

## Οικονομικά Αποτελέσματα Α΄ Τριμήνου 2026

- ✓ Οργανική αύξηση χορηγήσεων κατά €1,1δισ το Α΄ Τρίμηνο 2026 (+9,8% σε ετήσια βάση)
- ✓ Αύξηση υπό διαχείριση κεφαλαίων κατά €0,3δισ το Α΄ Τρίμηνο 2026 (+25,9% σε ετήσια βάση)
- ✓ Καθαρά κέρδη ανά μετοχή €9 σεντς, με τις δραστηριότητες εκτός Ελλάδος να συνεισφέρουν στα προσαρμοσμένα καθαρά κέρδη 47%
- ✓ Απόδοση ενσώματων ιδίων κεφαλαίων 15,1%
- ✓ Ενσώματα ίδια κεφάλαια ανά μετοχή €2,55
- ✓ Δείκτης συνολικής κεφαλαιακής επάρκειας (CAD) 20,4%<sup>1</sup>, Δείκτης CET1 15,4%<sup>1</sup>
- ✓ Δείκτης NPE 2,6% - Δείκτης προβλέψεων προς NPEs 94,1%

<sup>1</sup> Pro forma για τη NPE συναλλαγή «Sun» (πρώην «Solar») και για συνθετική τιτλοποίηση. Λαμβάνοντας υπόψη την πρόβλεψη διανομής κερδών. Περιλαμβανομένων των κερδών περιόδου που τελούν υπό την έγκριση της Γενικής Συνέλευσης των Μετόχων. Η διανομή κερδών υπόκειται σε έγκριση από τις Εποπτικές Αρχές και τη Γενική Συνέλευση των Μετόχων.



« Παρά τις γεωπολιτικές προκλήσεις, η Eurobank συνεχίζει την οργανική της ανάπτυξη και την επίτευξη υψηλών επιδόσεων. Κατά το πρώτο τρίμηνο του 2026, η πιστωτική επέκταση παρέμεινε ισχυρή σε όλες τις χώρες που δραστηριοποιούμαστε, με τις χορηγήσεις να αυξάνονται κατά €1,1δισ ή 10% σε ετήσια βάση. Στην Ελλάδα, τα δάνεια προς επιχειρήσεις σημείωσαν σημαντική άνοδο χρηματοδοτώντας επενδύσεις, ενώ η στεγαστική πίστη παρουσιάζει σημάδια σταδιακής ανάκαμψης. Ταυτόχρονα, τα υπό διαχείριση κεφάλαια ενισχύθηκαν κατά 26% σε ετήσια βάση. Τα κέρδη ανά μετοχή διαμορφώθηκαν σε €9 σεντς, με τις δραστηριότητες εκτός Ελλάδος να συνεισφέρουν περίπου το ήμισυ των κερδών του Ομίλου.

Η Eurobank κατέγραψε τις παραπάνω επιδόσεις, παρά τις αναταράξεις λόγω των εξελίξεων στην περιοχή του Κόλπου. Αν και στην παρούσα φάση είναι δύσκολη η οποιαδήποτε ακριβής πρόβλεψη, οι εκτιμήσεις για το ΑΕΠ έχουν ήδη αναθεωρηθεί χαμηλότερα. Ωστόσο, η περιοχή μας αναμένεται να συνεχίσει να αναπτύσσεται με ρυθμούς ψηλότερους του μέσου όρου της ευρωζώνης.

Σε αυτή τη συγκυρία, η συνετή δημοσιονομική πολιτική με την οποία η Ελλάδα και η Κύπρος εισέρχονται στην διεθνή κρίση αποτελεί σημαντικό πλεονέκτημα, επιτρέποντας την δυνατότητα παροχής μέτρων στήριξης για τα ευάλωτα νοικοκυριά και τις επιχειρήσεις.

Συνολικά, οι επιδόσεις του πρώτου τριμήνου επιβεβαιώνουν τη δυναμική των εσόδων μας και την ικανότητά μας για την επίτευξη ισχυρής οργανικής ανάπτυξης. Ως εκ τούτου, χωρίς να υποεκτιμούμε τις διεθνείς εξελίξεις και την επίπτωσή τους στους ρυθμούς ανάπτυξης, παραμένουμε σε τροχιά επίτευξης των στόχων μας για το 2026. »

**Φωκίων Καραβίας, Διευθύνων Σύμβουλος**

## Ανάλυση Αποτελεσμάτων Α΄ Τριμήνου 2026

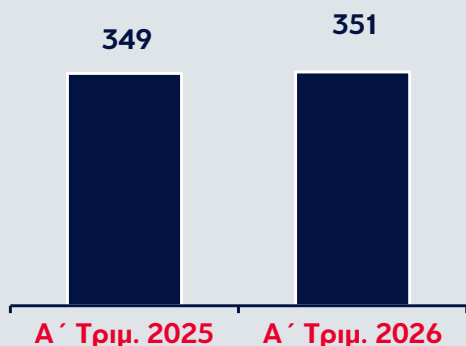
Θετικές ήταν οι επιδόσεις της Eurobank το Α΄ Τρίμηνο 2026. Πιο αναλυτικά:

- Τα **καθαρά έσοδα από τόκους** αυξήθηκαν σε ετήσια βάση κατά 4,0% σε €664εκ. Το **καθαρό περιθώριο επιτοκίου** υποχώρησε κατά 7 μονάδες βάσης σε ετήσια βάση σε 2,46%, αντικατοπτρίζοντας κυρίως την μείωση των επιτοκίων από την ΕΚΤ (το μέσο επιτόκιο διευκόλυνσης αποδοχής καταθέσεων της ΕΚΤ μειώθηκε σε 200 μονάδες βάσης το Α΄ Τρίμηνο 2026, έναντι με 279 μονάδες βάσης το Α΄ Τρίμηνο 2025).
- Τα **καθαρά έσοδα από αμοιβές και προμήθειες** ενισχύθηκαν κατά 19,9% σε ετήσια βάση και ανήλθαν σε €203εκ., κυρίως λόγω των εσόδων από Χορηγήσεις Δανείων και της Διαχείρισης Περιουσίας και των εσόδων από ασφαλιστικές δραστηριότητες μετά την απόκτηση των ασφαλιστικών θυγατρικών ERB στην Κύπρο το Β΄ Τρίμηνο 2025, και αντιστοιχούσαν σε 75 μονάδες βάσης επί του συνολικού ενεργητικού.
- Τα **οργανικά έσοδα** αυξήθηκαν σε ετήσια βάση κατά 7,4% σε €866εκ., και τα **συνολικά έσοδα** ενισχύθηκαν κατά 6,1% σε ετήσια βάση σε €877εκ.
- Οι **λειτουργικές δαπάνες** αυξήθηκαν σε ετήσια βάση κατά 8,5% σε €330εκ. Οι **δείκτες κόστους – οργανικών εσόδων** και **κόστους – συνολικών εσόδων** διαμορφώθηκαν σε 38,1% και 37,6% αντίστοιχα το Α΄ Τρίμηνο 2026.
- Τα **οργανικά κέρδη προ προβλέψεων** αυξήθηκαν σε ετήσια βάση κατά 6,6% σε €536εκ, ενώ τα **συνολικά κέρδη προ προβλέψεων** αυξήθηκαν σε ετήσια βάση κατά 4,7% σε €547εκ.
- Οι **προβλέψεις επισφαλών απαιτήσεων** αυξήθηκαν σε ετήσια βάση κατά 0,3% σε €76εκ. και αντιστοιχούσαν σε 55 μονάδες βάσης επί των μέσων χορηγήσεων.
- Τα **οργανικά λειτουργικά κέρδη προ φόρων** αυξήθηκαν σε ετήσια βάση κατά 7,8% σε €460εκ.
- Τα **προσαρμοσμένα καθαρά κέρδη** διαμορφώθηκαν σε €351εκ., αυξημένα κατά 0,7% σε ετήσια βάση. Τα **συνολικά καθαρά κέρδη** ανήλθαν σε €331εκ. και συμπεριλαμβάνουν, μεταξύ άλλων, το κόστος εθελούσιας εξόδου ύψους €35εκ. στην Eurobank Ltd και κέρδος €19εκ. από μη-συνεχιζόμενες δραστηριότητες.
- Τα **κέρδη ανά μετοχή** και η **απόδοση των ενσώματων ιδίων κεφαλαίων** διαμορφώθηκαν σε €0,09 και 15,1% αντίστοιχα.
- Τα **προσαρμοσμένα καθαρά κέρδη** των δραστηριοτήτων εκτός Ελλάδος μειώθηκαν σε ετήσια βάση κατά 10,4% σε €165εκ. και συνεισέφεραν 47,0% στη κερδοφορία του Ομίλου. Ειδικότερα, τα προσαρμοσμένα καθαρά κέρδη στην Κύπρο μειώθηκαν κατά 14,7% σε ετήσια βάση σε €103εκ. και στη Βουλγαρία αυξήθηκαν κατά 2,2% σε ετήσια βάση σε €56εκ.
- Ο **δείκτης των μη εξυπηρετούμενων ανοιγμάτων (NPEs)** διαμορφώθηκε σε 2,6% και η **κάλυψη των NPEs** από τις σωρευτικές προβλέψεις ανήλθε σε 94,1% στις 31 Μαρτίου 2026.
- Η κεφαλαιακή επάρκεια διατηρήθηκε σε ισχυρά επίπεδα, με τον **δείκτη συνολικής επάρκειας (CAD)** και τον δείκτη κοινών μετοχών **CET1** να διαμορφώνονται σε 20,4%<sup>2</sup> και 15,4%<sup>2</sup> αντίστοιχα.
- Τα **ενσώματα ίδια κεφάλαια ανά μετοχή** ανήλθαν σε €2,55, αυξημένα κατά 6,7% σε ετήσια βάση.

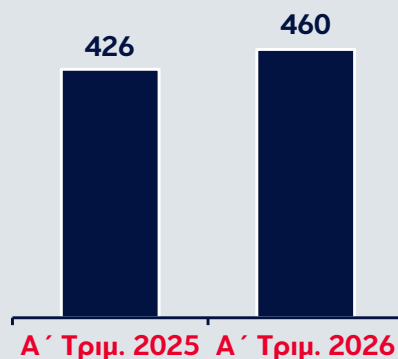
<sup>2</sup> Pro forma για τη NPE συναλλαγή «Sun» (πρώην «Solar») και για συνθετική τιτλοποίηση. Λαμβάνοντας υπόψη την πρόβλεψη διανομής κερδών. Περιλαμβανομένων των κερδών περιόδου που τελούν υπό την έγκριση της Γενικής Συνέλευσης των Μετόχων. Η διανομή κερδών υπόκειται σε έγκριση από τις Εποπτικές Αρχές και τη Γενική Συνέλευση των Μετόχων.

- Το **σύνολο του ενεργητικού** διαμορφώθηκε σε €108,0δισ στις 31 Μαρτίου 2026, εκ των οποίων €62,3δισ στην Ελλάδα, €28,7δισ στην Κύπρο και €14,0δισ στη Βουλγαρία.
- Τα **δάνεια** ενισχύθηκαν οργανικά κατά €1,1δισ το Α΄ Τρίμηνο 2026, εκ. των οποίων €0,4δισ στην Ελλάδα και €0,7δισ στις δραστηριότητες εκτός Ελλάδος. Τα **συνολικά υπόλοιπα χορηγήσεων** (προ προβλέψεων) διαμορφώθηκαν σε €57,1δισ στις 31 Μαρτίου 2026, εκ των οποίων €37,7δισ στην Ελλάδα, €9,0δισ στην Κύπρο και €9,3δισ στη Βουλγαρία. Σε επίπεδο Ομίλου, τα επιχειρηματικά δάνεια ανήλθαν σε €35,2δισ τα στεγαστικά σε €13,1δισ και τα καταναλωτικά σε €5,0δισ.
- Οι **καταθέσεις πελατών** διαμορφώθηκαν σε €82,4δισ στις 31 Μαρτίου 2026 (μειωμένες κατά €0,2δισ το Α΄ Τρίμηνο 2026), εκ των οποίων €45,0δισ στην Ελλάδα, €23,8δισ στην Κύπρο και €11,1δισ στη Βουλγαρία. Ο **δείκτης χορηγήσεων προς καταθέσεις** διαμορφώθηκε σε 67,6% και ο **δείκτης κάλυψης ρευστότητας** σε 165,3% στις 31 Μαρτίου 2026.
- Τα **υπό διαχείριση κεφάλαια πελατών** αυξήθηκαν κατά 25,9% σε ετήσια βάση και διαμορφώθηκαν σε €10,2δισ στις 31 Μαρτίου 2026. Το ενεργητικό και παθητικό των private banking πελατών ενισχύθηκε κατά 6,2% σε ετήσια βάση και ανήλθε σε €14,1δισ στις 31 Μαρτίου 2026.

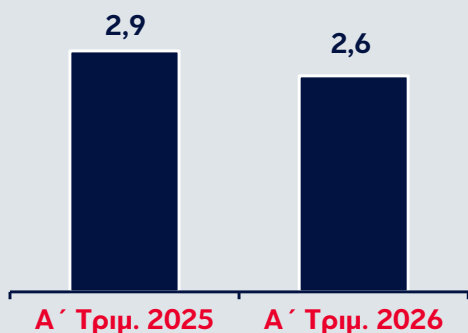
Προσαρμοσμένα Καθαρά Κέρδη  
(€εκ.)



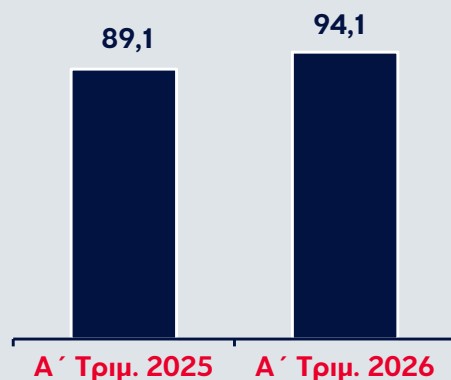
Οργανικά Λειτουργικά Κέρδη  
(€εκ.)



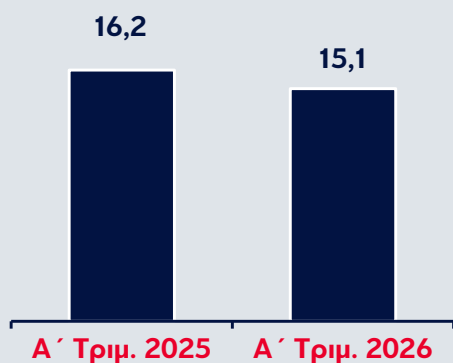
Δείκτης NPE (%)



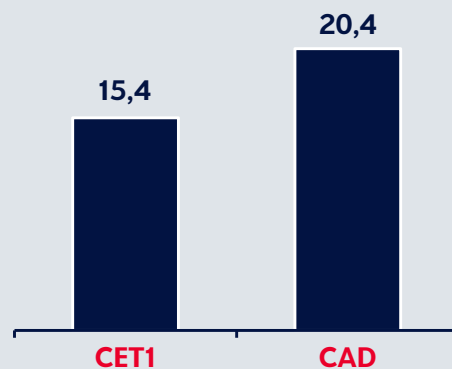
Δείκτης Κάλυψης NPE (%)



Απόδοση Ενσώματων Ιδίων  
Κεφαλαίων (%)



Κεφαλαιακή Επάρκεια (%)



Βασικά Οικονομικά Μεγέθη (€εκ.)	Α΄ Τριμ. 2026	Α΄ Τριμ. 2025	Μεταβολή
Καθαρά Έσοδα από Τόκους	664	638	4,0%
Καθαρά Έσοδα Προμηθειών	203	169	19,9%
Λειτουργικά Έσοδα	877	827	6,1%
Λειτουργικά Έξοδα	330	304	8,5%
Οργανικά Κέρδη προ Προβλέψεων	536	503	6,6%
Κέρδη προ Προβλέψεων	547	523	4,7%
Προβλέψεις Πιστωτικών Κινδύνων	76	76	0,3%
Οργανικά Λειτουργικά Κέρδη	460	426	7,8%
Προσαρμοσμένα Καθαρά Κέρδη	351	349	0,7%
Καθαρά Κέρδη μετά από φόρους	331	314	5,3%

Στοιχεία Ισολογισμού (€εκ.)	Α΄ Τριμ. 2026	Α΄ Τριμ. 2025
Καταναλωτικά Δάνεια	4.968	4.591
Στεγαστικά Δάνεια	13.101	12.515
Δάνεια προς Μικρές Επιχειρήσεις	3.587	3.557
Δάνεια προς Μεσαίες & Μεγάλες Επιχειρήσεις	31.622	28.194
Σύνολο Χορηγήσεων (προ προβλέψεων)	57.086	53.049
Σύνολο Καταθέσεων	82.448	77.135
Σύνολο Ενεργητικού	108.007	100.426

Χρηματοοικονομικοί Δείκτες	Α΄ Τριμ. 2026	Α΄ Τριμ. 2025
Καθαρό Περιθώριο Επιτοκίου	2,46%	2,53%
Δείκτης Κόστους προς Έσοδα	37,6%	36,8%
Μη Εξυπηρετούμενα Ανοίγματα (NPEs)	2,6%	2,9% <sup>3</sup>
Σωρευτικές Προβλέψεις προς μη Εξυπηρετούμενα Ανοίγματα	94,1%	89,1% <sup>4</sup>
Προβλέψεις προς Δάνεια	0,55%	0,59%
Απόδοση Ενσώματων Ιδίων Κεφαλαίων	15,1%	16,2%
Κέρδη ανά Μετοχή (€)	0,09	0,09
CET1	15,4% <sup>5</sup>	15,5%

<sup>3</sup> Εξαιρουμένων των NPE της Eurobank Ltd που καλύπτονται από το Πρόγραμμα Προστασίας Περιουσιακών Στοιχείων, τα οποία ταξινομήθηκαν ως Περιουσιακά Στοιχεία προς Πώληση από τις 30 Σεπτεμβρίου 2025 και αποαναγνωρίστηκαν το Α΄ Τρίμηνο 2026.

<sup>4</sup> Εξαιρουμένων των NPE της Eurobank Ltd που καλύπτονται από το Πρόγραμμα Προστασίας Περιουσιακών Στοιχείων, τα οποία ως Περιουσιακά Στοιχεία προς Πώληση από τις 30 Σεπτεμβρίου 2025 και αποαναγνωρίστηκαν το Α΄ Τρίμηνο 2026, και των αντίστοιχων προβλέψεων.

<sup>5</sup> Pro forma για τη NPE συναλλαγή «Sun» (πρώην «Solar») και για συνθετική τιλοποίηση. Λαμβάνοντας υπόψη την πρόβλεψη διανομής κερδών. Περιλαμβανομένων των κερδών περιόδου που τελούν υπό την έγκριση της Γενικής Συνέλευσης των Μετόχων. Η διανομή κερδών υπόκειται σε έγκριση από τις Εποπτικές Αρχές και τη Γενική Συνέλευση των Μετόχων.

## Ορολογία – Ορισμός Εναλλακτικών Δεικτών Μέτρησης της Απόδοσης (ΕΔΜΑ) και λοιπών χρηματοοικονομικών δεικτών

- **Απόδοση Ενσώματων Ιδίων Κεφαλαίων (RoTBV):** Ο λόγος των προσαρμοσμένων καθαρών κερδών, μετά την αφαίρεση της απόδοσης (coupons) των ΑΤ1 κεφαλαιακών μέσων σε δεδουλευμένη βάση (μετά από φόρο), προς το μέσο υπόλοιπο της Ενσώματης Λογιστικής Αξίας (Tangible Book Value).
- **Προσαρμοσμένα Βασικά Κέρδη ανά μετοχή (Basic Earnings per share - EPS):** Ο λόγος των καθαρών κερδών που αναλογούν στους κατόχους τίτλων καθαρής θέσης της μητρικής εταιρείας, μετά την αφαίρεση της απόδοσης (coupons) των ΑΤ1 κεφαλαιακών μέσων σε δεδουλευμένη βάση (μετά από φόρο), προς το μέσο σταθμισμένο αριθμό κοινών μετοχών σε κυκλοφορία κατά τη διάρκεια της περιόδου.
- **Δείκτης Δανείων προς Καταθέσεις:** Ο λόγος των δανείων και απαιτήσεων από πελάτες που επιμετρώνται στο αποσβέσιμο κόστος (amortised cost) προς τις υποχρεώσεις προς πελάτες στο τέλος της υπό εξέταση περιόδου.
- **Δείκτης Εσόδων από αμοιβές και προμήθειες προς σύνολο ενεργητικού:** Ο λόγος των εσόδων από αμοιβές και προμήθειες και των εσόδων της υπό εξέταση περιόδου σε ετησιοποιημένη βάση και διαιρούμενο προς το μέσο υπόλοιπο του συνόλου ενεργητικού των συνεχιζόμενων δραστηριοτήτων (ο αριθμητικός μέσος όρος του συνόλου ενεργητικού, εξαιρουμένων των στοιχείων ενεργητικού από μη συνεχιζόμενες δραστηριότητες, στο τέλος της υπό εξέταση περιόδου, στο τέλος των ενδιάμεσων τριμήνων και στο τέλος της προηγούμενης περιόδου).
- **Δείκτης Κάλυψης Μη Εξυπηρετούμενων Ανοιγμάτων (NPE):** Ο λόγος των συσσωρευμένων προβλέψεων για πιστωτικούς κινδύνους από δάνεια και απαιτήσεις από πελάτες και των προβλέψεων για δεσμεύσεις που σχετίζονται με το πιστωτικό κίνδυνο (στοιχεία εκτός ισολογισμού), προς το σύνολο των NPE, στο τέλος της υπό εξέταση περιόδου.
- **Δείκτης Κάλυψης Ρευστότητας (LCR):** Το συνολικό ποσό των υψηλής ποιότητας άμεσα ρευστοποιήσιμων στοιχείων ενεργητικού ως προς τις καθαρές εκροές ρευστότητας για μια περίοδο ακραίων συνθηκών 30 ημερών.
- **Δείκτης κεφαλαίου κοινών μετοχών κατηγορίας 1 (CET1):** Σύμφωνα με τον κανονισμό (ΕΕ) Αρ.575/2013, όπως ισχύει, ο λόγος των εποπτικών κεφαλαίων κοινών μετοχών κατηγορίας 1 προς το σύνολο του σταθμισμένου ενεργητικού (Risk Weighted Assets - RWA).
- **Δείκτης Κόστους προς Έσοδα:** Ο λόγος των λειτουργικών εξόδων προς τα λειτουργικά έσοδα.
- **Δείκτης Κόστους προς Οργανικά Έσοδα:** Ο λόγος των λειτουργικών εξόδων προς τα οργανικά λειτουργικά έσοδα. Τα οργανικά λειτουργικά έσοδα είναι το σύνολο των καθαρών εσόδων από τόκους, των καθαρών εσόδων από τραπεζικές αμοιβές και προμήθειες και των εσόδων από μη τραπεζικές υπηρεσίες.
- **Δείκτης NPE:** Ο λόγος των NPEs προς το σύνολο των δανείων και απαιτήσεων από πελάτες (προ προβλέψεων), που επιμετρώνται στο αποσβέσιμο κόστος στο τέλος της υπό εξέταση περιόδου.
- **Δείκτης Προβλέψεων (ζημιές) προς το μέσο υπόλοιπο δανείων (μετά από προβλέψεις) - Κόστος Κινδύνου:** Ο λόγος των προβλέψεων (ζημιών) για πιστωτικούς κινδύνους από δάνεια και απαιτήσεις της υπό εξέταση περιόδου, μη συμπεριλαμβανομένου του ποσού που αφορά δάνεια και απαιτήσεις που επιμετρώνται στο αποσβέσιμο κόστος και έχουν ταξινομηθεί ως κατεχόμενα προς πώληση, σε ετησιοποιημένη βάση, προς το μέσο υπόλοιπο των δανείων και απαιτήσεων από πελάτες που επιμετρώνται στο αποσβέσιμο κόστος (amortised cost) (ο αριθμητικός μέσος όρος των δανείων και απαιτήσεων από πελάτες στο αποσβέσιμο κόστος, στο τέλος της υπό εξέταση περιόδου, στο τέλος των ενδιάμεσων τριμήνων και στο τέλος του προηγούμενου έτους).
- **Ενσώματη Λογιστική Αξία (Tangible Book Value):** Το σύνολο των Ιδίων Κεφαλαίων που αναλογούν στους μετόχους εξαιρουμένων των προνομιούχων μετοχών, των πρόσθετων κεφαλαιακών μέσων κατηγορία 1 (ΑΤ1 capital instruments), των δικαιωμάτων τρίτων, μείον τα άυλα πάγια στοιχεία.
- **Ενσώματα ίδια κεφάλαια ανά μετοχή (Tangible Book Value/Share):** Ο λόγος της ενσώματης λογιστικής αξίας προς τον αριθμό κοινών μετοχών σε κυκλοφορία στο τέλος της περιόδου, εξαιρώντας τον αριθμό των ιδίων μετοχών.

- **Έσοδα από αμοιβές και προμήθειες:** Το σύνολο των καθαρών εσόδων από τραπεζικές αμοιβές και προμήθειες και των εσόδων από μη τραπεζικές υπηρεσίες της υπό εξέταση περιόδου.
- **Έσοδα από εμπορικές και λοιπές δραστηριότητες:** Το σύνολο από τα αποτελέσματα χαρτοφυλακίου συναλλαγών, αποτελέσματα από επενδυτικούς τίτλους και λοιπά έσοδα/(έξοδα) της υπό εξέταση περιόδου.
- **Καθαρό Περιθώριο Επιτοκίου (NIM):** Ο λόγος των καθαρών εσόδων από τόκους σε επτισοποιημένη βάση, προς το μέσο υπόλοιπο του συνόλου ενεργητικού των συνεχιζόμενων δραστηριοτήτων (ο αριθμητικός μέσος όρος του συνόλου ενεργητικού, εξαιρουμένων των στοιχείων ενεργητικού από μη συνεχιζόμενες δραστηριότητες, στην αρχή και στο τέλος της υπό εξέταση περιόδου καθώς επίσης και στο τέλος των ενδιάμεσων τριμήνων).
- **Κέρδη προ προβλέψεων (PPI):** Λειτουργικά έσοδα αφαιρουμένων των λειτουργικών εξόδων όπως γνωστοποιούνται στις οικονομικές καταστάσεις της υπό εξέταση περιόδου.
- **Μη Εξυπηρετούμενα Ανοίγματα (NPEs):** Σύμφωνα με το υφιστάμενο πλαίσιο της Ευρωπαϊκής Αρχής Τραπεζών (EAT) - European Banking Authority (EBA) - στα NPE περιλαμβάνονται δάνεια και απαιτήσεις από πελάτες σε καθυστέρηση άνω των 90 ημερών και δάνεια και απαιτήσεις από πελάτες αβέβαιης είσπραξης, δηλαδή δάνεια και απαιτήσεις από πελάτες τα οποία θεωρούνται μη εξυπηρετούμενα, παρόλο που είτε είναι ενήμερα, είτε είναι σε καθυστέρηση μέχρι 90 ημέρες, καθώς υπάρχουν ενδείξεις για δυσκολίες πλήρους αποπληρωμής χωρίς τη ρευστοποίηση της εξασφάλισης. Τα NPE, όπως αναφέρονται στο παρόν, αφορούν τα δάνεια (προ προβλέψεων) που επιμετρώνται στο αποσβέσιμο κόστος, εκτός εκείνων που έχουν ταξινομηθεί ως κατεχόμενα προς πώληση.
- **NPE (σχηματισμός):** Καθαρή αύξηση/μείωση των NPE της υπό εξέταση περιόδου εξαιρουμένης της επίπτωσης των διαγραφών, των πωλήσεων και λοιπών μεταβολών.
- **Οργανικά κέρδη προ προβλέψεων (Core PPI):** Το σύνολο των καθαρών εσόδων από τόκους, των καθαρών εσόδων από τραπεζικές αμοιβές και προμήθειες και των εσόδων από μη τραπεζικές υπηρεσίες αφαιρουμένων των λειτουργικών εξόδων της υπό εξέταση περιόδου.
- **Οργανικά λειτουργικά κέρδη:** Οργανικά κέρδη προ προβλέψεων αφαιρουμένων των προβλέψεων (ζημιών) για πιστωτικούς κινδύνους από δάνεια και απαιτήσεις της υπό εξέταση περιόδου.
- **Προσαρμοσμένα καθαρά κέρδη:** Τα καθαρά κέρδη/ζημιές που αναλογούν στους κατόχους τίτλων καθαρής θέσης της μητρικής εταιρείας εξαιρουμένων των εξόδων αναδιάρθρωσης, της ζημιάς απομείωσης υπεραξίας/ κέρδους από απόκτηση συμμετοχής, των κερδών / ζημιών που σχετίζονται με το σχέδιο μετασχηματισμού και μείωσης των Μη Εξυπηρετούμενων Ανοιγμάτων (NPE), της συνεισφοράς σε έργα υποδομής του Ελληνικού Δημοσίου, του καθαρού κέρδους / καθαρής ζημιάς από μη συνεχιζόμενες δραστηριότητες και των αναπροσαρμογών φόρου εισοδήματος.
- **Συνολικός δείκτης Κεφαλαιακής Επάρκειας (Total Capital Adequacy ratio):** Σύμφωνα με τον κανονισμό (ΕΕ) Αρ.575/2013, όπως ισχύει, ο λόγος των συνολικών εποπτικών κεφαλαίων προς το σύνολο του σταθμισμένου ενεργητικού (Risk Weighted Assets - RWA). Το σταθμισμένο ενεργητικό είναι το σύνολο του ενεργητικού και των στοιχείων εκτός ισολογισμού του Ομίλου, σταθμισμένα με βάση τους συντελεστές στάθμισης κινδύνου σύμφωνα με τον κανονισμό (ΕΕ) Αρ. 575/2013, λαμβάνοντας υπόψη τον πιστωτικό, λειτουργικό και τον κίνδυνο αγοράς.

**ΣΤΟΙΧΕΙΑ ΕΝΟΠΟΙΗΜΕΝΟΥ ΙΣΟΛΟΓΙΣΜΟΥ**

	Ποσά σε εκατ. ευρώ	
	31 Μαρ 2026	31 Δεκ 2025
<b>ΕΝΕΡΓΗΤΙΚΟ</b>		
Ταμείο και διαθέσιμα σε κεντρικές τράπεζες	12.064	15.628
Απαιτήσεις από χρηματοπιστωτικά ιδρύματα	2.084	2.356
Παράγωγα χρηματοοικονομικά μέσα	674	780
Δάνεια και απαιτήσεις από πελάτες	55.745	54.663
Χαρτοφυλάκιο επενδυτικών τίτλων	27.734	24.884
<i>εκ των οποίων τίτλοι που συνδέονται με υποχρεώσεις ασφαλιστικών και επενδυτικών συμβολαίων</i>	626	614
Ιδιοχρησιμοποιούμενα ενσώματα πάγια στοιχεία	1.071	1.067
Επενδύσεις σε ακίνητα	1.331	1.331
Άυλα πάγια στοιχεία	540	511
Αναβαλλόμενες φορολογικές απαιτήσεις	3.570	3.629
Λοιπά στοιχεία ενεργητικού	3.194	3.127
<b>Σύνολο ενεργητικού</b>	<b>108.007</b>	<b>107.976</b>
<b>ΥΠΟΧΡΕΩΣΕΙΣ</b>		
Υποχρεώσεις προς κεντρικές τράπεζες και χρηματοπιστωτικά ιδρύματα	3.431	3.851
Παράγωγα χρηματοοικονομικά μέσα	1.046	915
Υποχρεώσεις προς πελάτες	82.448	82.704
Υποχρεώσεις από πιστωτικούς τίτλους	7.654	7.352
Υποχρεώσεις ασφαλιστικών συμβολαίων	702	684
Λοιπές υποχρεώσεις	1.909	1.847
<b>Σύνολο υποχρεώσεων</b>	<b>97.190</b>	<b>97.353</b>
<b>ΙΔΙΑ ΚΕΦΑΛΑΙΑ</b>		
Μετοχικό κεφάλαιο	799	799
Διαφορά από έκδοση μετοχών υπέρ το άρτιο, αποθεματικά και αποτελέσματα εις νέον	8.928	8.734
Πρόσθετα κεφαλαιακά μέσα κατηγορίας 1	1.090	1.090
<b>Σύνολο ιδίων κεφαλαίων</b>	<b>10.817</b>	<b>10.623</b>
<b>Σύνολο ιδίων κεφαλαίων και υποχρεώσεων</b>	<b>108.007</b>	<b>107.976</b>

**ΣΤΟΙΧΕΙΑ ΚΑΤΑΣΤΑΣΗΣ ΕΝΟΠΟΙΗΜΕΝΩΝ ΑΠΟΤΕΛΕΣΜΑΤΩΝ**

	Ποσά σε εκατ. ευρώ	
	1 Ιαν-31 Μαρ 2026	1 Ιαν-31 Μαρ 2025
Καθαρά έσοδα από τόκους	664	638
Καθαρά έσοδα από τραπεζικές αμοιβές και προμήθειες	164	139
Έσοδα από μη τραπεζικές υπηρεσίες	38	30
Αποτελέσματα χαρτοφυλακίου συναλλαγών και επενδυτικών τίτλων	(4)	36
Λοιπά έσοδα/(έξοδα)	15	(16)
<b>Λειτουργικά έσοδα</b>	<b>877</b>	<b>827</b>
Λειτουργικά έξοδα	(330)	(304)
Προβλέψεις για πιστωτικούς κινδύνους από δάνεια και απαιτήσεις πελατών	(76)	(83)
<i>εκ των οποίων ζημιές απομείωσης σχετικά με projects που αφορούν δάνεια κατεχόμενα προς πώληση</i>	-	(7)
Λοιπές απομειώσεις, προβλέψεις για κινδύνους και συναφή έξοδα	(3)	(6)
Έξοδα αναδιάρθρωσης	(40)	(31)
Ειδική φορολογική εισφορά πιστωτικών ιδρυμάτων	(9)	(9)
Αναλογία κερδών από συγγενείς εταιρείες και κοινοπραξίες	(4)	9
<b>Κέρδη προ φόρου από συνεχιζόμενες δραστηριότητες</b>	<b>415</b>	<b>403</b>
Φόρος εισοδήματος	(103)	(89)
<b>Καθαρά κέρδη από συνεχιζόμενες δραστηριότητες</b>	<b>312</b>	<b>314</b>
Καθαρά κέρδη/(ζημιές) από μη συνεχιζόμενες δραστηριότητες	19	-
<b>Καθαρά κέρδη που αναλογούν στους κατόχους τίτλων καθαρής θέσης της μητρικής εταιρείας</b>	<b>331</b>	<b>314</b>

**Σημειώσεις:**

1) Τον Δεκέμβριο 2025, η συγχώνευση με απορρόφηση της Eurobank Holdings από την Τράπεζα Eurobank A.E. (Eurobank) ολοκληρώθηκε, και η Eurobank έγινε η τελική μητρική εταιρεία του Ομίλου.

2) Η ειδική φορολογική εισφορά πιστωτικών ιδρυμάτων, η οποία προηγουμένως περιλαμβανόταν στον φόρο εισοδήματος, παρουσιάζεται διακριτά από το 4ο τρίμηνο του 2025.

3) Οι Ενδιάμεσες Ενοποιημένες Οικονομικές Καταστάσεις για το τρίμηνο που έληξε την 31 Μαρτίου 2026 θα δημοσιευθούν στις 8 Μαΐου 2026.