

# Euronext Athens

**Ημερήσιο Δελτίο Συναλλακτικής  
Δραστηριότητας**

---

**Daily Official List of Trading Activity**



**EURONEXT**

**Αποποίηση Ευθύνης - Disclaimer:**

This publication is for information purposes only and is not a recommendation to engage in investment activities. This publication is provided "as is" without representation or warranty of any kind. Whilst all reasonable care has been taken to ensure the accuracy of the content, Euronext does not guarantee its accuracy or completeness. Euronext will not be held liable for any loss or damages of any nature ensuing from using, trusting or acting on information provided. No information set out or referred to in this publication shall form the basis of any contract. The creation of rights and obligations in respect of financial products that are traded on the exchanges operated by Euronext's subsidiaries shall depend solely on the applicable rules of the market operator. All proprietary rights and interest in or connected with this publication shall vest in Euronext. No part of it may be redistributed in any form without the prior written permission of Euronext. Euronext refers to Euronext N.V. and its affiliates. Information regarding trademarks and intellectual property rights of Euronext is located at [www.euronext.com/terms-use](http://www.euronext.com/terms-use)  
©2026, Euronext N.V. – All rights reserved

---

**EURONEXT ATHENS HOLDING A.E.**

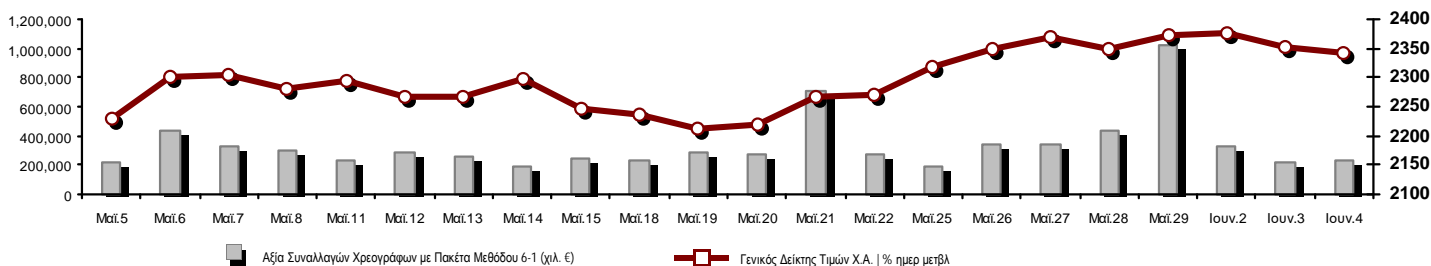
Λεωφόρος Αθηνών 110, 10442 Αθήνα, Τηλ: (210) 33.66.800, Fax: (210) 32.13.938

<https://athens.euronext.com>

---

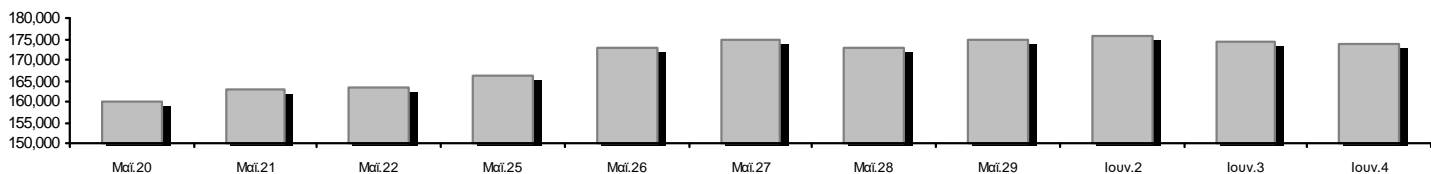
**Οι Αγορές Χρεογράφων Παραγώγων Δανεισμού**

Γενικός Δείκτης Τιμών και Αξία Συναλλαγών Μετοχών και Παραγώγων

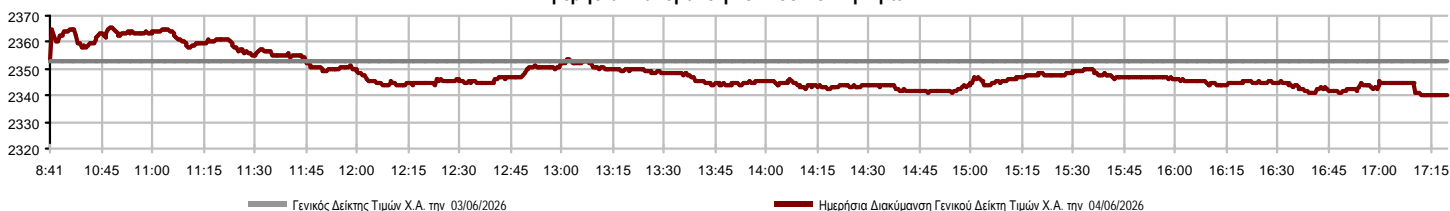


<b>Κεφ/ση Euronext Athens (εκατ €)**:</b>	173,686.88		<b>Συνολικές Ανοικτές Θέσεις σε Παράγωγα</b>	2,095,077
Ημερήσια μεταβολή: εκατ. €   %	-681.06	-0.39%	Ανοικτές θέσεις σε ΣΜΕ επί Δεικτών   % ημερ μετβλ	10,299 -0.14%
Μέση ετήσια Κεφ/ποίηση: εκατ. €   % Μετβλ. Μέση προηγ. έτος	156,946.71	22.91%	Ανοικτές θέσεις σε ΣΜΕ επί μετοχών   % ημερ μετβλ	2,076,514 7.10%
<b>Γενικός Δείκτης Τιμών Χ.Α.   % ημερ μετβλ</b>	2,340.49	-0.52%	Ανοικτές θέσεις σε Δικαιώματα επί Δεικτών   % ημερ μετβλ	3,265 8.01%
<b>Κεφαλαιοποίηση Γενικού Δείκτη (εκατ. €)</b>	162,794.74		Ανοικτές θέσεις σε Δικαιώματα επί μετοχών   % ημερ μετβλ	4,999 0.00%
Ημερήσια μεταβολή (εκατ. €)	-623.16			
<b>Αξία Συναλλαγών Χρεογράφων με Πακέτα Μεθόδου 6-1 (χιλ. €)</b>	238,293.47		<b>Πλήθος Συμβολαίων Παραγώγων:</b>	242,779
Ημερήσια μεταβολή: %	21,661.60	10.00%	Ημερήσια μεταβολή: τμχ   %	-625,607 -72.04%
Μέση Αξία Συν/γών ΥΙD: χιλ. €   % Μετβλ Μέση προηγ. έτος	346,425.25	60.33%	Μέσος Όγκος Συμβ. ΥΙD: % Μετβλ Μέσο προηγ. Έτος	80,426 39.68%
<b>Αξία Συναλλαγών Πακέτων Μεθόδου 6-1 (χιλ. €)</b>	35,229.61		<b>Πλήθος Πράξεων Παραγώγων:</b>	1,971
<b>Αξία Συναλλαγών Πακέτων Μεθόδου 6-2 &amp; 6-3 (χιλ. €)</b>	0.00		Ημερήσια μεταβολή: πλήθος   %	76 4.01%
<b>Αξία Συναλλαγών Ομολόγων (χιλ.€)</b>	1,826.85		Μέσο Πλήθος Πράξεων ΥΙD: % Μετβλ Μέσο προηγ. Έτος	2,932 32.57%
<b>Όγκος Συναλλαγών Χρεογράφων με Πακέτα Μεθόδου 6-1 (χιλ. Τμχ)</b>	33,905.46		<b>Συνολικές Ανοικτές Θέσεις σε Δανεισμό</b>	385,292
Ημερήσια μεταβολή: χιλ. τμχ   %	9,832.04	40.84%	Ημερήσια μεταβολή: τμχ   %	15,034 4.06%
Μέσος Όγκος Συν/γών ΥΙD: % Μετβλ Μέσο προηγ. Έτος	51,277.77	23.00%	<b>Πλήθος Συναλλαγών Δανεισμού (Πολυμερής/Διμερής)</b>	26,979
<b>Όγκος Συναλλαγών Πακέτων Μεθόδου 6-1 (χιλ. Τεμάχια)</b>	5,769.90		Ημερήσια μεταβολή: τμχ   %	-794,183
<b>Όγκος Συναλλαγών Πακέτων Μεθόδου 6-2 &amp; 6-3 (χιλ. Τεμάχια)</b>	0.00		<b>Πλήθος Πολυμερών Συναλλαγών</b>	22,479
<b>Όγκος Συναλλαγών Ομολόγων</b>	1,843,000		<b>Πλήθος Διμερών Συναλλαγών</b>	4,500
<b>Πλήθος Πράξεων Χρεογράφων με Πακέτα Μεθόδου 6-1</b>	58,371		<b>Πλήθος Πράξεων Δανεισμού:</b>	24
Ημερήσια μεταβολή: πλήθος   %	5,063	9.50%	Ημερήσια μεταβολή: %	8
Μέσο Πλήθος Πράξεων ΥΙD: % Μετβλ Μέσο προηγ. Έτος	74,416	48.51%	<b>Πλήθος Πράξεων Πολυμερών Συναλλαγών</b>	21
<b>Πλήθος πακέτων Μεθόδου 6-1</b>	29		<b>Πλήθος Πράξεων Διμερών Συναλλαγών</b>	3
<b>Πλήθος πακέτων Μεθόδου 6-2 &amp; 6-3</b>	0			
<b>Πλήθος συναλλαγών Ομολόγων</b>	243			

Κεφ/ση Euronext Athens (εκατ €)\*\*



Ημερήσια Διακύμανση Γενικού Δείκτη Τιμών



**Χρηματιστηριακοί Δείκτες**

Όνομασία Δείκτη	04/06/2026	03/06/2026	Δ μον.	Δ %	Κατώτερη	Ανώτερη	Κατ.έτους	Ανωτ.έτους	Ετησ. μεταβ.
Γενικός Δείκτης Τιμών Χ.Α.	2,340.49	2,352.75	-12.26	-0.52%	2,340.49	2,365.50	1,998.09	2,407.09	10.36% #
Δείκτης Συνολικής Απόδοσης Γενικού Δείκτη Χ.Α.	4,656.40	4,680.79	-24.39	-0.52%	4,656.40	4,706.16	3,942.63	4,750.19	11.40% #
Δείκτης ATHEX ESG	2,774.83	2,792.61	-17.78	-0.64%	2,774.83	2,808.23	2,361.87	2,867.98	10.89% #
Δείκτης Τιμών Μικρής Κεφαλαιοποίησης ΧΑ	2,474.50	2,494.17	-19.67	-0.79%	2,469.90	2,494.70	2,193.29	2,627.20	-2.91% €
Δείκτης Τιμών EN.A. Growth ΧΑ	16,666.40	16,915.61	-249.21	-1.47%	16,647.67	16,970.92	16,134.09	20,788.55	-15.76% €
FTSE/Χ.Α. Large Cap	5,929.37	5,967.94	-38.57	-0.65%	5,929.37	6,002.20	5,057.48	6,153.73	10.81% #
FTSE/Χ.Α. Mid Cap	3,112.85	3,105.67	7.18	0.23%	3,101.02	3,115.79	2,510.28	3,133.45	10.19% #
FTSE/Χ.Α. Υψηλής Μερισματικής Απόδοσης	4,906.25	4,921.31	-15.06	-0.31%	4,906.25	4,945.73	4,495.63	5,149.57	-0.73% €
FTSE/Χ.Α. Δείκτης Αγοράς	1,398.67	1,408.67	-10.00	-0.71%	1,398.67	1,416.68	1,190.89	1,449.15	10.91% #
FTSE/Χ.Α. Τράπεζες	2,624.45	2,683.83	-59.38	-2.21%	2,624.01	2,706.72	2,143.30	2,859.37	14.41% #
FTSE/ATHEX ΤΕΧΝΟΛΟΓΙΑ & ΤΗΛΕΠΙΚΟΙΝΩΝΙΕΣ	7,213.25	7,218.93	-5.68	-0.08%	7,198.54	7,225.83	6,027.65	7,324.61	6.47% #
FTSE/ATHEX ΥΓΕΙΑΣ	6,377.86	6,438.17	-60.31	-0.94%	6,347.55	6,509.84	4,884.62	6,653.74	25.52% #
FTSE/ATHEX ΧΡΗΜΑΤΟΟΙΚΟΝΟΜΙΚΕΣ ΥΠΗΡΕΣΙΕΣ	12,272.74	12,548.87	-276.13	-2.20%	12,270.66	12,655.23	10,029.11	13,356.35	14.41% #
FTSE/ATHEX ΑΚΙΝΗΤΗΣ ΠΕΡΙΟΥΣΙΑΣ	5,406.87	5,400.70	6.17	0.11%	5,400.70	5,426.89	5,093.00	5,898.28	-3.73% €
FTSE/ATHEX ΚΑΤΑΝΑΛΩΤΙΚΑ ΠΡΟΪΟΝΤΑ	4,784.03	4,782.95	1.08	0.02%	4,782.95	4,828.02	4,431.51	5,876.98	-18.09% €
FTSE/ATHEX ΒΑΣΙΚΑ ΑΓΑΘΑ	10,170.63	10,108.97	61.66	0.61%	10,104.11	10,247.72	8,640.95	10,267.85	15.41% #
FTSE/ATHEX ΒΙΟΜΗΧΑΝΙΕΣ	12,505.68	12,466.90	38.78	0.31%	12,453.63	12,565.72	10,051.45	12,776.62	24.42% #
FTSE/ATHEX ΠΡΩΤΕΣ ΎΛΕΣ	13,786.12	13,915.40	-129.28	-0.93%	13,657.45	14,007.87	8,778.94	14,057.83	44.72% #
FTSE/ATHEX ΕΝΕΡΓΕΙΑ & ΥΠΗΡΕΣΙΕΣ ΚΟΙΝΗΣ ΩΦ	7,553.30	7,539.04	14.26	0.19%	7,530.14	7,591.41	6,127.28	7,683.70	9.83% #
Δείκτης Όλων των Μετοχών Χ.Α.	533.30	535.45	-2.15	-0.40%	533.30	533.30	460.14	542.74	10.12% #
Ελληνικός Δείκτης Mid & Small Cap	3,341.70	3,347.03	-5.33	-0.16%	3,332.85	3,361.05	2,761.30	3,363.38	15.42% #
FTSE/Χ.Α. Large Cap Συνολικής Απόδοσης	10,713.16	10,782.85	-69.69	-0.65%			9,100.35	11,012.64	11.90% #
FTSE/Χ.Α. Mid Cap Συνολικής Απόδοσης	4,490.66	4,480.30	10.36	0.23%			3,625.91	4,497.38	10.79% #
MSCI GREECE REBASED	9,280.83	9,429.72	-148.89	-1.58%	9,280.83	9,501.16	7,755.87	10,138.65	8.37% #
Ελληνικός Δείκτης Εταιρικών Ομολόγων	144.96	145.07	-0.11	-0.08%			143.28	145.27	0.42% #
Ελληνικός Δείκτης Τιμών Εταιρικών Ομολόγων	92.84	92.93	-0.08	-0.09%			92.37	93.97	-1.16% €

Σημείωση 1: Το κλείσιμο των Δεικτών FTSE/Med 100, Ελληνικός Δείκτης Εταιρικών Ομολόγων και, Ελληνικός Δείκτης Τιμών Εταιρικών Ομολόγων αφορούν την συνεδρίαση της 02/06/2026.

Σημείωση 2: Ο Ελληνικός Δείκτης Mid & Small Cap είναι Customized δείκτης υπολογιζόμενος από το Euronext Athens.

**Αναλυτικά Στοιχεία Συναλλαγών Αγοράς Χρεογράφων**

	Όλα τα Χρεόγραφα	Κύρια Αγορά	Επιτήρηση	Διαπραγματεύσιμα Αμοιβαία Κεφάλαια
<b>Σύνολα</b>	126	123	2	1
Ανοδικές / Καθοδικές / Σταθερές:	43 / 69 / 14	42 / 68 / 13	1 / 0 / 1	0 / 1 / 0
<b>Κεφ/ση Euronext Athens (εκατ €) **</b>	173,686.88	173,678.09	8.79	
Μέση Ημερήσια Αξία Συν/γών (χιλ. €)	346,425.25	346,322.80	5.13	407.00
<b>Αξία Συναλλαγών</b>	238,293.47	238,028.83	12.37	252.27
Κύριος Πίνακας:	203,063.86	202,799.22	12.37	252.27
Προσυμφωνημένων Συναλλαγών 6_1_2_3:	35,229.61	35,229.61	0.00	0.00
Πίνακας Εκποιήσεων:	0.00	0.00	0.00	0.00
Πίνακας Ειδικών Όρων:	0.00	0.00	0.00	0.00
Μέσος Ημερήσιος Όγκος Συναλλαγών	51,277,772	51,304,836	9,853	7,128
<b>Όγκος Συναλλαγών</b>	33,905,464	33,851,662	49,643	4,159
Κύριος Πίνακας:	28,135,567	28,081,765	49,643	4,159
Προσυμφωνημένων Συναλλαγών 6_1_2_3:	5,769,897	5,769,897	0	0
Πίνακας Εκποιήσεων:	0	0	0	0
Πίνακας Ειδικών Όρων:	0	0	0	0
Μέσο Ημερήσιο Πλήθος Πράξεων	74,416	74,259	11	148
<b>Αριθμός Πράξεων</b>	58,371	58,220	22	129
Κύριος Πίνακας:	58,342	58,191	22	129
Προσυμφωνημένων Συναλλαγών 6_1_2_3:	29	29	0	0
Πίνακας Εκποιήσεων:	0	0	0	0
Πίνακας Ειδικών Όρων:	0	0	0	0

**Στοιχεία Συναλλαγών Κλάδων Euronext Athens & Χρηματοοικονομικών Προϊόντων (Δ.Α.Κ.)**

Κωδικός	Κλάδοι	Ανοδικές / Καθοδικές / Σταθερές	Αριθμός Πράξεων	Όγκος Συναλλαγών	Αξία Συναλλαγών	% στη Συνολική Αξία
12000	- Χρηματοοικονομικά Προϊόντα	0 / 1 / 0	129	4,159	252,273.90	0.11%
3510	- Ακίνητη Περιουσία	6 / 5 / 1	1,889	788,527	2,282,343.29	0.96%
3030	- Ασφάλειες	0 / 2 / 0	129	245,097	520,559.92	0.22%
5020	- Βιομηχανικά Προϊόντα & Υπηρεσίες	4 / 10 / 4	3,179	803,803	8,811,561.92	3.70%
4040	- Εμπόριο	1 / 8 / 1	2,152	351,086	5,219,520.65	2.19%
6010	- Ενέργεια	2 / 2 / 0	3,764	400,301	9,227,634.32	3.87%
4020	- Καταναλωτικά Προϊόντα & Υπηρεσίες	2 / 0 / 2	99	65,069	35,688.73	0.01%
5010	- Κατασκευές & Υλικά Κατασκευών	6 / 6 / 0	5,674	1,743,954	16,721,492.07	7.02%
4030	- Μέσα Ενμέρωσης	1 / 1 / 1	190	109,750	415,121.82	0.17%
4520	- Προσωπική Φροντίδα, Φάρμακα & Παντοπωλεία	1 / 1 / 0	343	34,543	445,293.32	0.19%
5510	- Πρώτες Ύλες	3 / 9 / 2	1,834	436,767	3,758,930.90	1.58%
4050	- Ταξίδια και Αναψυχή	4 / 2 / 0	5,725	3,135,725	17,786,881.86	7.46%
1010	- Τεχνολογία	4 / 6 / 1	1,482	388,758	2,184,788.98	0.92%
1510	- Τηλεπικοινωνίες	1 / 1 / 0	2,349	372,828	6,766,042.54	2.84%
3010	- Τράπεζες	1 / 7 / 0	20,444	21,812,018	111,159,044.67	46.65%
4510	- Τρόφιμα, Ποτά & Καπνοβιομηχανίες	3 / 1 / 1	454	56,172	1,826,570.75	0.77%
2010	- Υγεία	0 / 2 / 0	205	150,951	250,415.30	0.11%
6510	- Υπηρεσίες Κοινής Ωφέλειας	2 / 3 / 0	8,020	2,975,712	50,411,256.43	21.16%
3020	- Χρηματοοικονομικές Υπηρεσίες	2 / 2 / 1	310	30,244	218,045.98	0.09%

**Οι 10 Μετοχές με τη μεγαλύτερη Άνοδο & Πτώση**

**Κύρια Αγορά**

Μετοχές με τη μεγαλύτερη Θετική μεταβολή τιμής	Τιμή κλεισ.	Μεταβ.	Μετοχές με τη μεγαλύτερη Αρνητική μεταβολή τιμής	Τιμή κλεισ.	Μεταβ.
COCA-COLA HBC AG (ΚΟ)	49.9	2.57% #	FRIGOGLOSS (ΚΟ)	0.365	-3.44% α
Safe Bulkers, Inc. (ΚΟ)	6	2.56% #	INTERΓΟΥΝΤ-ΞΥΛΕΜΠΟΡΙΑ (ΚΟ)	0.265	-3.29% α
KPI - KPI (ΚΟ)	28.6	2.33% #	QUALITY & RELIABILITY (ΚΟ)	1.224	-3.01% α
ΓΕΚ ΤΕΡΝΑ (ΚΟ)	42.7	2.10% #	ΤΡΑΠΕΖΑ ΠΕΙΡΑΙΩΣ (ΚΟ)	8.7	-2.99% α
TRADE ESTATES ΑΕΕΑΠ (ΚΟ)	2.04	1.75% #	CrediaBank (ΚΟ)	1.216	-2.72% α
IDEAL HOLDINGS (ΚΟ)	7.14	1.71% #	ΕΘΝΙΚΗ ΤΡΑΠΕΖΑ (ΚΟ)	14.335	-2.52% α
Allwyn AG (ΚΟ)	13.38	1.59% #	ΑΛΡΗΑ ΤΡΑΠΕΖΑ (ΚΟ)	3.7	-2.50% α
ΙΚΤΙΝΟΣ ΕΛΛΑΣ (ΚΟ)	0.364	1.53% #	MIG (ΚΟ)	3.19	-2.45% α
ΕΛΛΑΚΤΩΡ (ΚΟ)	1.472	1.38% #	ΡΕΒΟΪΛ (ΚΟ)	1.63	-2.39% α
EURONEXT ATHENS (ΚΟ)	7.5	1.35% #	ΑΛΟΥΜΥΛ (ΚΟ)	5.72	-2.39% α

Μετοχές με τη μεγαλύτερη Αξία Συναλλαγών	Αξία (χιλ. €)	Μεταβ.	Μετοχές με το μεγαλύτερο Όγκο Συναλλαγών	Όγκος	Μεταβ.
ΔΕΗ (ΚΟ)	39,413.37	0.47% #	EUROBANK (ΚΟ)	7,465,751	-1.80% α
ΤΡΑΠΕΖΑ ΠΕΙΡΑΙΩΣ (ΚΟ)	31,169.64	-2.99% α	CrediaBank (ΚΟ)	4,687,487	-2.72% α
EUROBANK (ΚΟ)	28,748.63	-1.80% α	ΑΛΡΗΑ ΤΡΑΠΕΖΑ (ΚΟ)	3,900,593	-2.50% α
ΕΘΝΙΚΗ ΤΡΑΠΕΖΑ (ΚΟ)	28,561.94	-2.52% α	ΤΡΑΠΕΖΑ ΠΕΙΡΑΙΩΣ (ΚΟ)	3,543,142	-2.99% α
ΑΛΡΗΑ ΤΡΑΠΕΖΑ (ΚΟ)	14,558.87	-2.50% α	ΕΘΝΙΚΗ ΤΡΑΠΕΖΑ (ΚΟ)	1,976,812	-2.52% α
Allwyn AG (ΚΟ)	14,457.89	1.59% #	ΔΕΗ (ΚΟ)	1,844,481	0.47% #
ΓΕΚ ΤΕΡΝΑ (ΚΟ)	8,279.66	2.10% #	BALLY'S INTRALOT (ΚΟ)	1,689,369	0.42% #
ΜΟΤΟΡ ΟΪΛ (ΚΟ)	7,268.84	0.76% #	Allwyn AG (ΚΟ)	1,077,859	1.59% #
ΟΤΕ (ΚΟ)	6,757.44	-0.27% α	ΑΔΜΗΕ ΣΥΜΜΕΤΟΧΩΝ Α.Ε. (ΚΟ)	822,865	0.38% #
ΜΕΤΛΕΝ PLC (ΚΟ)	6,305.32	-0.05% α	ΑΒΑΞ Α.Ε. (ΚΟ)	591,043	-1.94% α

Σημείωση: Απεικονίζονται οι Μετοχές που δεν ανήκουν στην Κατηγορία Επιτήρησης και πραγματοποιήσαν κατά τη διάρκεια της συνεδρίασης Αξία Συναλλαγών μεγαλύτερη από 10,000 Ευρώ.

**Αναλυτικά Στοιχεία Συναλλαγών Αγοράς Παραγώγων**

	Αριθμός Πράξεων	Όγκος	Ανοικτές θέσεις
<b>Σ.Μ.Ε. σε Δείκτες</b>	94	362	10,299
FTSE/X.A. Τράπεζες	1	20	3,274
FTSE/X.A. Large Cap	93	342	7,025
MSCI GREECE REBASED	0	0	0
<b>Σ.Μ.Ε. σε Μετοχές</b>	1,852	242,056	2,076,514
ΑΔΜΗΕ ΣΥΜΜΕΤΟΧΩΝ Α.Ε. (ΚΟ)	30	224	6,784
ΑΕΡΟΠΟΡΙΑ ΑΙΓΑΙΟΥ (ΚΟ)	55	408	3,247
ΑΚΤΟΡ Α.Ε. ΣΥΜ/ΧΩΝ (ΚΟ)	33	1,256	104,552
Allwyn AG (ΚΟ)	156	653	13,333
ALPHA ΤΡΑΠΕΖΑ (ΚΟ)	309	6,820	57,595
ΔΙΕΘΝΗΣ ΑΕΡΟΛΙΜΕΝΑΣ ΑΘΗΝΩΝ(ΚΟ)	7	38	324
AUTOHELLAS (ΚΟ)	0	0	123
ΑΒΑΞ Α.Ε. (ΚΟ)	29	116	2,333
BALLY'S INTRALOT (ΚΟ)	112	219,096	1,548,649
BANK OF CYPRUS (ΚΟ)	3	12	1,091
COCA-COLA HBC AG (ΚΟ)	4	4	388
CENERGY HOLDINGS (ΚΑ)	9	37	2,982
CrediaBank (ΚΟ)	91	3,380	100,011
ΕΛΛΑΚΤΩΡ (ΚΟ)	18	195	1,498
ΕΛΒΑΛΧΑΛΚΟΡ (ΚΟ)	45	226	3,694
EUROBANK (ΚΟ)	122	3,727	48,622
EURONEXT ATHENS (ΚΟ)	0	0	290
ΕΥΔΑΠ (ΚΟ)	5	20	13,002
FOURLIS ΣΥΜΜΕΤΟΧΩΝ (ΚΟ)	25	142	3,201
ΓΕΚ ΤΕΡΝΑ (ΚΟ)	39	195	5,268
HELLENIQ ENERGY (ΚΟ)	12	38	4,209
INTRACOM HOLDINGS (ΚΟ)	48	252	14,796
JUMBO (ΚΟ)	33	100	6,904
LAMDA DEVELOPMENT(ΚΟ)	86	344	29,252
METLEN PLC (ΚΟ)	77	246	16,343
MIG (ΚΟ)	1	2	219
ΜΟΤΟΡ ΟΪΛ (ΚΟ)	12	18	437
ΕΘΝΙΚΗ ΤΡΑΠΕΖΑ (ΚΟ)	131	611	15,616
ΤΡΑΠΕΖΑ ΟΡΤΙΜΑ BANK (ΚΟ)	2	2	466
ΟΤΕ (ΚΟ)	0	0	876
ΟΛΠ (ΚΟ)	1	1	41
ΤΡΑΠΕΖΑ ΠΕΙΡΑΙΩΣ (ΚΟ)	256	3,461	48,421
ΔΕΗ (ΚΟ)	73	313	17,790
QUEST ΣΥΜΜΕΤΟΧΩΝ (ΚΟ)	6	8	213
ΤΙΤΑΝ (ΚΑ)	1	2	1,402
ΝΙΟΧΑΛΚΟ SA/NV (ΚΑ)	21	109	2,542
<b>Δικαιώματα σε Δείκτες</b>	19	284	3,265
FTSE/X.A. Large Cap	19	284	3,265
<b>Δικαιώματα σε Μετοχές</b>	6	77	4,999
Allwyn AG (ΚΟ)	0	0	175
ALPHA ΤΡΑΠΕΖΑ (ΚΟ)	0	0	2,070
ΕΘΝΙΚΗ ΤΡΑΠΕΖΑ (ΚΟ)	0	0	321
ΟΤΕ (ΚΟ)	4	60	408
ΤΡΑΠΕΖΑ ΠΕΙΡΑΙΩΣ (ΚΟ)	0	0	985
ΔΕΗ (ΚΟ)	2	17	1,040
<b>Συνολική Δραστηριότητα</b>	1,971	242,779	2,095,077

Πληθος Χρεογράφων	Ονομ. Αξία	Μερίσματα [1]			Ημερ. Τελευτ. Αποκοπής		Σημ.	Χρεόγραφο	Τιμή κλεισίματος	% μεταβ.	Προηγ. Κλεισίμο- ημ/νία	Άνοιγμα	Κατωτ Τιμή	Ανωτ Τιμή	Τελ Τιμή	Σταθμ Τιμή	Τελευταία ζήτηση [7]	Τελευταία προσφορά [7]	Ρ/Ε μετά φ.	Χρήση	Όγκος	Πράξεις	Αξία Συναλλαγών[8]	Χ.Α. Εταιρείας (χιλ. €) [3,5]	Χαμηλό έτους	Υψηλό έτους	Κλάδος [4]	
		2023	2024	2025	Μέρισμα [2]	Δικαιώμα																						
806,782,473	0.300	1.6123	1.4029	0.5	08/04/2026	25/06/2024	---	Allwyn AG (ΚΟ)	13.38	1.59 #	13.17	03/06/2026	13.36	13.23	13.57	13.38	13.414	7754@13.38	12485@13.43	---	---	1,077,859	4,167	14,457,887.03	0.300	11.66	19.0367	40501020
2,315,261,358	0.290	0.026	0.0303	0.0485	01/12/2025	18/04/2017	---	ALPHA ΤΡΑΠΕΖΑ (ΚΟ)	3.7	-2.50 €	3.795	03/06/2026	3.826	3.7	3.837	3.7	3.732	5534@3.70	680@3.70	---	---	3,900,593	3,717	14,558,871.42	8,566,467.02	2.95	4.489	30101010
58,492,542	1.00	---	0.1	---	23/06/2025	27/01/2025	---	ALTER EGO MEDIA (ΚΟ)	5.39	0.37 #	5.37	03/06/2026	5.39	5.3	5.42	5.39	5.374	100@5.32	30@5.39	---	---	74,320	129	399,387.02	315,274.80	4.88	6.425	40301035
36,353,868	1.00	0.1	0.11	---	01/07/2025	21/08/2023	---	AUSTRIACARD (ΚΑ)	9.68	0.10 #	9.67	03/06/2026	9.63	9.62	9.69	9.68	9.666	6684@9.67	557@9.68	---	---	41,999	127	405,980.46	351,905.44	6.04	9.76	10101010
48,624,764	0.080	0.7	0.85	0.85	24/04/2026	05/12/2022	---	AUTOHELLAS (ΚΟ)	10.88	-1.27 €	11.02	03/06/2026	11.16	10.88	11.16	10.88	10.955	98@10.86	125@10.90	---	---	6,235	114	68,303.20	529,037.43	10.54	13.44	40401030
1,867,802,694	0.300	---	---	---	30/05/2013	10/10/2023	---	BALLY'S INTRALOT (ΚΟ)	1.185	0.42 #	1.18	03/06/2026	1.175	1.173	1.185	1.185	1.181	3050@1.18	2239@1.19	---	---	1,689,369	504	1,994,964.04	2,213,346.19	0.822	1.194	40501020
435,962,305	0.100	---	0.48	0.7	25/05/2026	23/09/2024	---	BANK OF CYPRUS (ΚΟ)	9.45	-0.32 €	9.48	03/06/2026	9.52	9.4	9.52	9.45	9.436	843@9.42	330@9.46	---	---	147,481	549	1,391,626.03	4,119,843.78	7.94	9.975	30101010
212,384,903	0.08	0.14	---	---	24/06/2025	07/12/2016	---	CENERGY HOLDINGS (ΚΑ)	24.84	-0.48 €	24.96	03/06/2026	24.68	24.62	25.22	24.84	24.893	56@24.82	444@24.84	---	2025	205,380	1,419	5,112,456.42	5,275,640.99	15.12	26.3	50202010
373,239,562	6.70	0.93	1.03	1.2	14/05/2026	29/04/2013	---	COCA-COLA HBC AG (ΚΟ)	49.9	2.57 #	48.65	03/06/2026	48.75	48.65	49.95	49.9	49.338	1926@49.80	2@49.95	---	---	15,007	145	740,410,358	624,654.14	42.5	55.75	45101020
1,993,012,407	0.050	---	---	---	04/06/2008	16/10/2024	---	CrediaBank (ΚΟ)	1.216	-2.72 €	1.25	03/06/2026	1.254	1.216	1.266	1.216	1.234	7597@1.21	30000@1.22	---	---	4,687,487	2,179	5,784,718.86	2,423,503.09	0.871	1.722	30101010
3,631,510,801	0.220	0.0933	0.105	0.0468	06/11/2025	20/05/2019	---	EUROBANK (ΚΟ)	3.83	-1.80 €	3.9	03/06/2026	3.934	3.827	3.94	3.83	3.851	13300@3.83	162831@3.84	---	---	7,465,751	2,837	28,748,628.26	3,908,686.37	3.162	4.392	30101010
51,889,670	1.00	0.12	0.15	---	27/06/2025	23/07/2019	---	FOURLIS ΣΥΜΜΕΤΟΧΩΝ (ΚΟ)	4.32	-0.23 €	4.33	03/06/2026	4.315	4.3	4.355	4.32	4.323	30@4.31	201@4.32	---	---	43,562	287	188,297.10	224,163.37	4.04	4.98	40401010
305,635,185	2.18	0.9	0.75	0.2	19/01/2026	01/10/2003	---	HELLENIO ENERGY (ΚΟ)	10.3	-2.28 €	10.54	03/06/2026	10.54	10.3	10.68	10.3	10.499	180@10.28	129@10.31	---	---	180,740	923	1,897,502.10	3,148,042.41	8.4	10.68	60101020
83,600,000	0.690	0.0504	0.1209	---	22/09/2025	02/07/2024	---	INTRACOM HOLDINGS (ΚΟ)	3.665	-0.27 €	3.675	03/06/2026	3.65	3.635	3.69	3.665	3.651	150@3.66	1219@3.67	---	---	78,238	351	285,633.71	306,394.00	2.685	3.87	10101010
134,365,561	0.880	1.4726	0.5063	---	23/03/2026	05/03/2014	---	JUMBO (ΚΟ)	22.84	-1.04 €	23.08	03/06/2026	23.1	22.84	23.34	22.84	22.968	2243@22.82	199@22.88	---	---	204,454	1,460	4,695,933.42	3,068,909.41	21.22	28.7	40401010
176,736,715	0.300	---	---	---	30/05/2007	27/11/2019	---	LAMDA DEVELOPMENT(ΚΟ)	6.19	0.49 #	6.16	03/06/2026	6.2	6.17	6.245	6.19	6.205	104@6.19	1045@6.20	---	---	193,570	900	1,201,177.03	1,094,000.27	5.85	7.76	35101010
169,043,561	0.300	---	0.02	---	17/07/2025	28/11/2022	---	LAVIPHARM (ΚΟ)	1.582	-1.13 €	1.6	03/06/2026	1.584	1.564	1.634	1.582	1.593	10218@1.58	10@1.63	---	---	89,979	140	143,299.88	267,426.91	0.937	1.738	20103015
143,022,980	1.00	---	---	---	04/08/2025	---	---	METLEN PLC (ΚΟ)	40.76	-0.05 €	40.78	03/06/2026	41	40.54	41.08	40.76	40.728	2000@40.70	309@40.76	---	---	154,817	2,228	6,305,320.82	5,829,616.66	31.9	47.68	65102000
126,502,434	0.500	0.0304	0.0302	0.0603	03/06/2026	28/07/2021	---	PREMIA (ΚΟ)	1.35	-1.60 €	1.372	03/06/2026	1.38	1.348	1.38	1.35	1.365	5458@1.35	1550@1.36	---	---	59,643	147	81,388.19	170,778.29	1.236	1.49	35102000
24,823,934	0.230	0.049	0.0647	---	01/07/2025	08/06/2022	---	PROFILE (ΚΟ)	7.43	-0.54 €	7.47	03/06/2026	7.45	7.33	7.48	7.43	7.402	20@7.38	100@7.44	---	---	27,631	114	204,532.39	184,441.83	6	8.12	10101010
70,029,804	1.00	---	---	---	15/05/2025	---	---	QUALCO GROUP (ΚΟ)	5.87	---	5.87	03/06/2026	5.87	5.79	5.93	5.87	5.856	405@5.82	196@5.87	---	---	44,013	120	257,740.60	411,074.95	5.08	6.73	10101015
35,377,749	0.280	---	---	---	18/07/2005	22/12/2025	---	QUALITY & RELIABILITY (ΚΟ)	1.224	-3.01 €	1.262	03/06/2026	1.27	1.212	1.27	1.224	1.232	100@1.21	428@1.22	---	---	59,660	118	73,521.22	43,302.36	1	1.43	10101010
101,826,580	0.001	---	---	---	02/06/2026	---	---	Safe Bulkers, Inc. (ΚΟ)	6	2.56 #	5.85	03/06/2026	5.85	5.7	6	6	5.921	178@5.75	147@6.00	---	---	79,491	178	470,628.10	610,959.48	5.7	6.9	50206030
78,325,475	0.85	3	---	---	30/06/2025	23/07/2019	---	TITAN (ΚΑ)	49.3	-1.40 €	50	03/06/2026	50	49.3	50.3	49.3	49.772	156@49.20	144@49.50	---	---	53,023	731	2,639,068.88	3,861,445.92	42.6	59	50101030
259,189,761	0.12	0.16	---	---	24/06/2025	26/02/2016	---	VIOHALCO SA/ΝV (ΚΑ)	20.9	---	20.9	03/06/2026	20.9	20.45	21.25	20.9	20.678	280@20.85	454@20.90	---	---	105,583	655	2,183,198.00	5,417,066.00	11.4	21.35	55102015
148,321,516	0.300	0.03	0.07	---	02/09/2025	22/01/2020	---	ΑΒΑΣ Α.Ε. (ΚΟ)	3.54	-1.94 €	3.61	03/06/2026	3.55	3.49	3.59	3.54	3.547	666@3.52	3937@3.54	---	---	591,043	934	2,096,163.31	525,058.17	2.79	3.735	50101010
232,000,000	2.12	0.0582	0.1207	0.1207	25/09/2025	19/06/2017	---	ΑΔΜΗΕ ΣΥΜΜΕΤΟΧΩΝ Α.Ε. (ΚΟ)	4	0.38 #	3.985	03/06/2026	4	3.965	4.035	4	4.002	20000@4.00	2537@4.01	---	2025	822,865	759	3,293,222.21	928,000.00	2.76	4.1	65101015
90,167,100	0.500	0.7515	0.8041	0.903	28/04/2026	24/05/2021	---	ΑΕΡΟΠΟΡΙΑ ΑΙΓΑΙΟΥ (ΚΟ)	12.12	-1.62 €	12.32	03/06/2026	12.15	12.08	12.36	12.12	12.143	3828@12.12	35@12.16	---	---	79,179	709	961,506.43	1,092,825.25	10.8	15.36	40501010
204,002,463	0.300	---	---	---	12/08/2008	07/01/2025	---	ΑΚΤΟΡ Α.Ε. ΣΥΜ/ΧΩΝ (ΚΟ)	10.14	0.40 #	10.1	03/06/2026	10.1	9.97	10.14	10.14	10.052	2104@10.12	1154@10.14	---	---	253,698	642	2,550,098.47	2,068,584.97	9.25	11.7	50101010
103,423,291	0.570	---	0.4134	---	25/06/2025	28/08/2024	---	ΓΕΚ ΤΕΡΝΑ (ΚΟ)	42.7	2.10 #	41.82	03/06/2026	42.46	41.96	42.74	42.7	42.37	139@42.68	3684@42.70	---	---	195,412	2,319	8,279,660.98	4,416,174.53	25.28	43.44	50101010
597,396,677	2.48	0.25	0.4	---	21/07/2025	12/12/2001	---	ΔΕΗ (ΚΟ)	21.34	0.47 #	21.24	03/06/2026	21.38	21.18	21.48	21.34	21.368	4211@21.34	3027@21.36	---	---	1,844,481	4,546	39,413,369.52	2,748,445.09	16.28	22.5	65101015
318,197,905	1.00	0.33	0.7862	0.6621	22/04/2026	07/02/2024	---	ΔΙΕΘΝΗΣ ΑΕΡΟΛΙΜΕΝΑΣ ΑΘΗΝΩΝ(ΚΟ)	10.18	---	10.18	03/06/2026	10.3	10.11	10.33	10.18	10.228	200@10.15	15@10.19	---	2025	229,450	511	2,346,822.40	3,239,253.65	9.6705	11.9882	50206060
914,715,153	1.00	0.3643	0.4442	0.221	10/11/2025	29/08/2018	---	ΕΘΝΙΚΗ ΤΡΑΠΕΖΑ (ΚΟ)	14.335	-2.52 €	14.705	03/06/2026	14.885	14.335	14.885	14.335	14.448	1125@14.33	350@14.40	---	---	1,976,812	5,154	28,561,943.81	3,112,441.72	12.06	16.005	30101010
27,728,682	0.260	(0.06)	0.065	---	14/07/2025	24/07/2024	---	ΕΚΤΕΡ (ΚΟ)	5.05	1.00 #	5	03/06/2026	5.06	4.95	5.06	5.05	5.018	500@5.00										

Πληθος Χρεογράφων	Ονομ. Αξία	Μερίσματα [1]			Ημερ. Τελευτ. Μέρημα [2]	Αποκοπή Δικαιώμα	Σημ. Χρεόγραφο	Τιμή κλεισίματος	% μεταβ.	Προηγ. Κλείσιμο-ημ/νία	Άνοιγμα	Κατωτ Τιμή	Ανωτ Τιμή	Τελ. Τιμή	Σταθμ Τιμή	Τελευταία ζήτηση [7]	Τελευταία προσφορά [7]	P/E μετά φ.	Χρήση	Όγκος	Πράξεις	Αξία Συναλλαγών[8]	Χ.Α. Εταιρείας (χιλ. €) [3,5]	Χαμηλό έτους	Υψηλό έτους	Κλάδος [4]			
		2023	2024	2025																									
403,853,127	2.83	0.7216	0.8434	---	22/12/2025	18/06/1998	---	OTE (ΚΟ)	18.15	-0.27	€	18.2	03/06/2026	18.2	18.13	18.21	18.15	18.19	586@18.15	20@18.22	---	---	371,500	2,337	6,757,435.86	7,329,934.26	15.38	18.87	15102015
63,700,000	0.780	0.2313	0.3139	0.3952	04/05/2026	13/06/2018	---	ΣΑΡΑΝΤΗΣ ΓΡ. (ΚΟ)	15.06	-2.21	€	15.4	03/06/2026	15.36	14.94	15.5	15.06	15.231	2000@15.04	100@15.30	---	---	27,711	296	422,055.98	959,322.00	12.92	15.82	45201020
221,322,426	1.15	(0.1467)	(0.19)	---	23/06/2025	09/07/2025	---	ΤΡΑΠΕΖΑ ΟΡΤΙΜΑ BANK (ΚΟ)	10.18	-0.78	€	10.26	03/06/2026	10.5	10.16	10.5	10.18	10.29	123@10.17	322@10.18	---	---	88,576	568	911,483.47	2,253,062.30	7.59	10.95	30101010
1,235,953,028	0.930	0.0632	---	---	10/07/2024	03/06/2025	---	ΤΡΑΠΕΖΑ ΠΕΙΡΑΙΩΣ (ΚΟ)	8.7	-2.99	€	8.968	03/06/2026	8.99	8.7	9.05	8.7	8.797	1738@8.70	1000@8.74	---	---	3,543,142	5,413	31,169,643.670	752,791.34	6.53	9.26	30101010
<b>Κύρια Αγορά - Μέσης Συναλλακτικής Δραστηριότητας</b>																													
13,126,020	0.660	0.1376	0.1713	---	16/12/2025	04/09/2020	---	A.S. COMPANY (ΚΟ)	4.7	-0.95	€	4.745	03/06/2026	4.75	4.7	4.75	4.7	4.721	650@4.69	400@4.74	---	---	13,769	43	65,007.89	61,692.29	3.62	4.9	40401030
14,000,000	1.95	0.26	0.5	---	24/06/2025	26/03/2024	---	ALPHA REAL ESTATE (ΚΟ)	7.5	0.81	#	7.44	03/06/2026	7.46	7.46	7.52	7.5	7.495	1000@7.48	198@7.52	---	---	4,213	42	31,577.36	105,000.00	6.94	7.58	35101015
3,150,744	0.360	0.563	0.5842	---	27/05/2025	02/06/2020	---	ALPHA TRUST ΣΥΜΜΕΤΟΧΩΝ (ΚΟ)	19.95	---	~	19.95	03/06/2026	19.95	19.95	19.95	19.95	19.95	200@19.85	874@19.95	---	---	800	4	15,960.00	62,857.34	11.9	20	30202010
243,164,193	0.300	0.07	0.07	---	12/09/2025	05/12/2023	---	ΑΤΤΙÇA ΣΥΜΜΕΤΟΧΩΝ (ΚΟ)	1.63	0.25	#	1.626	03/06/2026	1.612	1.602	1.632	1.63	1.625	250@1.62	84@1.63	---	---	7,601	37	12,352.96	396,357.63	1.5	2.06	40501015
178,157,803	0.040	---	---	---	01/07/2008	21/02/2020	---	AVE (ΚΟ)	0.44	-0.45	€	0.442	03/06/2026	0.447	0.431	0.447	0.44	0.441	200@0.437	899@0.440	---	---	35,308	53	15,583.34	78,389.43	0.421	0.49	40301010
48,175,778	2.10	---	0.135	0.2	06/05/2026	27/12/2024	---	BRIQ PROPERTIES (ΚΟ)	3.02	-1.95	€	3.08	03/06/2026	3.1	3.02	3.1	3.02	3.066	50@2.91	984@3.07	---	---	15,209	35	46,636.23	145,490.85	2.8604	3.1604	35102000
101,123,806	0.360	---	---	---	22/07/2010	28/06/2011	---	CENTRIC ΣΥΜΜΕΤΟΧΩΝ (ΚΟ)	0.295	1.03	#	0.292	03/06/2026	0.299	0.295	0.303	0.295	0.296	2300@0.295	740@0.299	---	---	49,570	46	14,690.47	29,831.52	0.276	0.42	40203040
784,500	10.00	0.5008	0.4	0.3	02/06/2026	31/07/2018	---	CNL CAPITAL (ΚΟ)	6.8	-1.45	€	6.9	03/06/2026	6.9	6.8	6.9	6.8	6.822	277@6.80	180@6.90	---	2025	543	5	3,704.40	5,334.60	6.3	7.6	30202010
10,567,700	0.300	---	---	---	06/10/2005	13/02/2002	---	CPI (ΚΟ)	0.522	---	~	0.522	03/06/2026	---	---	---	---	---	600@0.506	669@0.520	---	---	---	---	---	5,516.34	0.442	0.646	10102030
18,680,300	0.050	---	---	---	06/07/2022	---	---	DIMAND (ΚΟ)	13.05	0.38	#	13	03/06/2026	13.05	12.95	13.1	13.05	13.029	200@12.95	226@13.10	---	---	5,085	30	66,254.35	243,777.92	10.95	13.5	35101010
15,583,480	0.100	---	0.04	---	07/07/2025	02/02/2026	---	E.I.N.S. (ΚΟ)	1.86	-1.59	€	1.89	03/06/2026	1.908	1.85	1.91	1.86	1.87	60@1.85	1364@1.88	---	---	43,701	148	81,699.42	28,985.27	1.38	2.115	50205020
60,348,000	0.420	0.2504	0.3025	---	23/06/2025	04/08/2021	---	EURONEXT ATHENS (ΚΟ)	7.5	1.35	#	7.4	03/06/2026	7.4	7.4	7.5	7.5	7.449	1468@7.40	3285@7.50	---	---	9,304	110	69,304.53	452,610.00	5.72	7.5	30202015
121,168,897	0.040	---	---	---	07/07/2010	16/01/2024	5160	FRIGOGLASS (ΚΟ)	0.365	-3.44	€	0.378	03/06/2026	0.37	0.342	0.37	0.365	0.354	5000@0.351	700@0.365	---	2024	74,811	81	26,468.05	44,226.65	0.291	0.5	50204000
56,003,921	1.55	---	---	---	30/08/1993	29/01/2026	---	IDEAL HOLDINGS (ΚΟ)	7.14	1.71	#	7.02	03/06/2026	7.02	6.98	7.14	7.14	7.071	500@7.13	6771@7.14	---	---	68,190	346	482,169.47	399,868.00	5.3	7.14	10102030
4,740,000	0.860	---	---	---	14/03/2003	---	---	LOGISMOS (ΚΟ)	2.06	-0.96	€	2.08	03/06/2026	2.06	2.06	2.06	2.06	2.06	80@2.02	588@2.08	---	2025	740	4	1,524.40	9,764.40	1.96	2.58	10101015
17,120,280	0.940	0.12	0.3	---	26/05/2025	26/06/2023	---	LOULIS FOOD (ΚΟ)	3.88	-0.51	€	3.9	03/06/2026	3.89	3.86	3.9	3.89	3.886	200@3.79	300@3.89	---	---	3,644	22	14,159.14	66,426.69	3.42	4.1	45102020
4,419,616	1.58	0.06	0.13	---	07/07/2025	04/03/2015	---	MEDICON ΕΛΛΑΣ (ΚΟ)	2.86	---	~	2.86	03/06/2026	---	---	---	---	---	40@2.80	1000@2.86	---	---	---	---	---	12,640.10	2.32	2.96	20102010
468,700	2.8	2.4	---	---	12/06/2025	21/05/2004	---	MERMEREN KOMB. A.D. PR. (ΕΛΠ)	32	-3.03	€	33	03/06/2026	33	31.4	33	31.4	32.059	6@31.20	56@32.00	---	2025	170	6	5,450.00	14,998.40	30	36.2	55102000
10,500,000	0.950	0.15	0.25	---	04/07/2025	21/07/2023	---	MEVACO (ΚΟ)	8.62	-0.46	€	8.66	03/06/2026	8.66	8.4	8.7	8.62	8.636	40@8.46	216@8.62	---	2025	1,536	11	13,265.30	90,510.00	8.2	9.85	55102015
31,400,000	0.400	---	---	---	26/04/2007	10/05/2023	---	MIG (ΚΟ)	3.19	-2.45	€	3.27	03/06/2026	3.27	3.19	3.27	3.19	3.251	63@3.19	220@3.22	---	---	6,464	113	21,014.63	100,166.00	2.82	3.85	30202000
153,908,095	0.870	0.0229	0.0248	0.0303	15/05/2026	02/08/2024	---	ORILINA PROPERTIES ΑΕΕΑΠ (ΚΟ)	0.85	0.47	#	0.846	03/06/2026	0.848	0.84	0.85	0.85	0.848	2500@0.846	1000@0.852	---	---	22,760	69	19,296.68	130,821.88	0.77	0.888	35102000
14,101,683	0.100	0.0526	0.1091	0.1423	02/06/2026	02/11/2021	---	PERFORMANCE TECHNOLOGIES (ΚΟ)	9.22	0.22	#	9.2	03/06/2026	9.15	9.14	9.24	9.22	9.196	100@9.12	195@9.24	---	---	5,227	18	48,068.98	130,017.52	6.62	9.75	10101010
107,222,688	0.440	0.22	0.3	---	23/06/2025	16/03/2022	---	QUEST ΣΥΜΜΕΤΟΧΩΝ (ΚΟ)	7.56	-1.18	€	7.65	03/06/2026	7.65	7.56	7.7	7.56	7.641	1278@7.56	700@7.64	---	---	29,966	172	228,978.36	810,603.52	6.07	7.77	10101010
30,703,824	0.400	0.04	0.0509	---	19/08/2025	06/08/2021	---	REAL CONSULTING (ΚΟ)	6.72	-1.18	€	6.8	03/06/2026	6.82	6.66	6.82	6.72	6.714	83@6.66	2613@6.70	---	---	22,760	58	152,808.96	206,329.70	4.95	6.98	10101010
6,456,530	1.08	0.16	0.15	---	21/07/2025	02/08/2010	---	SPACE HELLAS (ΚΟ)	6.5	0.93	#	6.44	03/06/2026	6.5	6.4	6.52	6.5	6.481	2@6.42	422@6.50	---	---	1,328	12	8,606.68	41,967.45	5.92	8.48	15101010
121,750,863	1.60	0.08	0.1	0.0651	30/12/2025	10/11/2023	---	TRADE ESTATES ΑΕΕΑΠ (ΚΟ)	2.04	1.75	#	2.005	03/06/2026	2.015	2.015	2.05	2.04	2.033	10060@2.04	133@2.05	---	---	93,222	65	189,520.81	248,371.76	1.81	2.085	35102045
17,513,933	0.300	---	---	---	16/11/1992	09/10/2025	---	UNIBIOS (ΚΟ)	2.49	---	~	2.49	03/06/2026	2.495	2.43	2.54	2.49	2.467	20@2.46	200@2.51	---	---	30,183	164	74,467.21	43,609.69	2.13	2.97	50204000
37,975,800	0.600	---	---	---	10/09/2019	01/04/2026	---	ΥΙΚΝΟΤ (ΚΟ)	1.255	-1.57	€	1.275	03/06/2026	1.285	1.24	1.285	1.255	1.261	2388@1.26	3000@1.27	---	---	281,607	303	355,108.80	47,659.63	0.7326	1.7394	40501015
32,413,681	0.370	---	---	---	15/07/2009	11/05/2000	---	ΑΛΟΥΜΥΛΑ (ΚΟ)	5.72	-2.39	€	5.86	03/06/2026	5.84	5.72	5.89	5.72	5.799	89@5.72	200@5.82	---	---	17,984	99	104,295.38	185,406.26	5	6.88	55102035
3,734,164	3.44	0.4954	0.5896	0.4204	25/05/2026	19/07/2022	---	ΑΝΔΡΟΜΕΔΑ ΑΕΕΧ (ΚΟ)	8.32	1.22	#	8.22	03/06/2026	8.22	8.14	8.32	8.32	8.228	110@8.16	500@8.34	---	2025	13,133	78	108,062.42	31,068.24	7.58	10.8	30204000
23,986,500	1.00	---	---	---	26/06/2009	25/08/2025	---	ΒΙΟΚΑΡΠΙΕΤ (ΚΟ)																					

Πληθος Χρεογράφων	Ονομ. Αξία	Μερίσματα [1]			Ημερ.Τελευτ.Αποκοπή		Σημ.	Χρεόγραφο	Τιμή κλεισίματος	% μεταβ.	Προηγ. Κλεισίμο- ημ/νία	Άνοιγμα	Κατωτ Τιμή	Ανωτ Τιμή	Τελ Τιμή	Σταθμ Τιμή	Τελευταία ζήτηση [7]	Τελευταία προσφορά [7]	Ρ/Ε μετά φ.	Χρήση	Όγκος	Πράξεις	Αξία Συναλλαγών[8]	Χ.Α. Εταιρείας (χιλ. €) [3,5]	Χαμηλό έτους	Υψηλό έτους	Κλάδος [4]		
		2023	2024	2025	Μέρισμα [2]	Δικαιώμα																							
15,878,748	0.480	---	---	---	10/07/2006	22/03/2004	---	ΔΟΜΙΚΗ ΚΡΗΤΗΣ (ΚΟ)	2.81	-1.40	€	2.85	03/06/2026	2.87	2.81	2.87	2.81	2.845	72@2.81	150@2.85	---	---	10,566	43	30,063.99	44,619.28	1.89	3.18	50101010
34,720,000	0.310	---	---	---	16/06/2010	01/08/2007	---	ΔΡΟΜΕΑΣ (ΚΟ)	0.311	---	~	0.311	03/06/2026	0.306	0.301	0.311	0.311	0.305	5000@0.301	99@0.311	---	---	12,451	43	3,800.64	10,797.92	0.295	0.39	40202015
13,673,200	0.420	0.05	0.05	---	19/08/2025	26/07/2001	---	ΕΒΡΟΦΑΡΜΑ (ΚΟ)	3.95	0.25	#	3.94	03/06/2026	3.94	3.84	3.99	3.95	3.891	70@3.85	863@3.95	---	---	1,029	51	4,004.26	54,009.14	3.02	4.07	45102020
18,146,007	1.00	---	---	---	23/08/2023	10/09/2010	---	ΕΛΑΣΤΡΟΝ (ΚΟ)	2.59	0.78	#	2.57	03/06/2026	2.57	2.54	2.59	2.59	2.567	100@2.57	522@2.59	---	---	9,550	24	24,515.40	46,998.16	2.02	2.65	55102010
23,828,130	0.500	0.108	0.1366	---	14/07/2025	17/02/2009	---	ΕΛΙΝΟΙΑ (ΚΟ)	2.15	0.47	#	2.14	03/06/2026	2.09	2.09	2.16	2.15	2.117	132@2.10	100@2.15	---	---	6,437	44	13,627.90	51,230.48	2.07	2.59	60101020
19,864,886	5.60	0.672	0.672	0.672	23/04/2026	02/07/2008	---	ΕΛΛΑΔΟΣ ΤΡΑΠΕΖΑ (ΚΟ)	14.8	0.34	#	14.75	03/06/2026	14.65	14.65	14.85	14.8	14.765	615@14.80	134@14.85	---	2025	2,176	27	32,129.15	294,000.31	14.55	17.5	30101010
26,730,187	0.520	---	0.07	---	09/07/2025	01/08/2017	---	ΕΛΤΟΝ (ΚΟ)	1.89	-0.53	€	1.9	03/06/2026	1.86	1.86	1.925	1.89	1.909	891@1.89	400@1.91	---	---	17,300	40	33,029.03	50,520.05	1.62	2.22	50205010
36,300,000	1.12	0.0276	0.055	---	01/07/2025	12/12/2007	---	ΕΥΑΘ (ΚΟ)	4.33	-1.59	€	4.4	03/06/2026	4.45	4.32	4.45	4.33	4.375	20@4.34	100@4.36	---	---	35,703	84	156,206.60	157,179.00	3.4	4.5	65102030
143,352,325	0.260	---	---	---	29/08/2022	28/04/2025	---	ΕΥΡΩΠΗ HOLDINGS Α.Ε. (ΚΟ)	2	-1.96	€	2.04	03/06/2026	2.04	2	2.05	2	2.014	1396@2.00	6603@2.01	---	---	239,523	100	482,493.16	286,704.65	1.77	2.34	30302025
86,735,980	0.310	0.02	---	---	22/07/2024	07/09/2023	---	ΙΑΤΡΙΚΟ ΑΘΗΝΩΝ (ΚΟ)	1.785	-1.11	€	1.805	03/06/2026	1.805	1.74	1.81	1.785	1.757	50@1.77	281@1.79	---	---	60,972	65	107,115.42	154,823.72	1.565	2.07	20101010
114,320,400	0.100	---	---	---	26/11/2021	05/08/2019	---	ΙΚΤΙΝΟΣ ΕΛΛΑΣ (ΚΟ)	0.364	1.53	#	0.3585	03/06/2026	0.359	0.358	0.368	0.364	0.362	2000@0.364	500@0.368	---	---	92,683	76	33,507.22	41,612.63	0.302	0.4535	50101035
14,111,198	0.450	(0.0133)	0.07	---	31/07/2025	09/01/2025	---	ΙΛΥΔΑ (ΚΟ)	4.24	1.07	#	4.195	03/06/2026	4.24	4.17	4.285	4.24	4.241	100@4.20	72@4.24	---	2025	10,334	54	43,830.43	59,831.48	3.74	5.52	10101015
3,417,600	0.100	0.016	---	---	04/07/2024	02/04/2024	---	ΙΝΤΕΡΓΟΥΝΤ-ΕΥΛΕΜΠΟΡΙΑ (ΠΟ)	0.412	-0.96	€	0.416	03/06/2026	0.408	0.406	0.412	0.412	0.408	296@0.406	200@0.410	---	---	178	7	72.64	13,443.66	0.4	0.76	50101020
45,417,399	0.100	---	---	---	25/07/2008	02/04/2024	---	ΙΝΤΕΡΓΟΥΝΤ-ΕΥΛΕΜΠΟΡΙΑ (ΚΟ)	0.265	-3.29	€	0.274	03/06/2026	0.275	0.26	0.275	0.265	0.266	1300@0.264	500@0.266	---	---	72,820	101	19,378.60	13,443.66	0.201	0.295	50101020
18,567,912	0.590	0.16	0.201	---	02/07/2025	26/01/2021	---	ΙΝΤΕΡΛΑΪΦ (ΚΟ)	6.86	-0.58	€	6.79	03/06/2026	6.84	6.78	6.9	6.86	6.829	150@6.78	138@6.86	---	2025	5,574	29	38,066.76	127,375.88	5.56	7	30302025
8,424,900	0.500	---	---	---	12/07/2010	04/07/2019	---	ΙΝΤΕΡΤΕΚ (ΚΟ)	1.56	---	~	1.56	03/06/2026	1.56	1.56	1.565	1.565	1.56	192@1.45	1000@1.56	---	2025	331	2	516.37	13,142.84	0.99	1.615	50205010
2,760,000	11.83	12.4	14	---	30/05/2025	16/07/1990	---	ΚΑΡΕΛΙΑ (ΚΟ)	423	---	~	423	03/06/2026	424	423	424	424	423.164	383@422.00	1@424.00	---	---	73	15	30,891.00	1,167,480.00	354	434	45103010
19,804,134	0.150	---	---	---	01/07/2004	06/11/2017	---	ΚΕΚΡΟΥΦ (ΚΟ)	1.905	-1.80	€	1.94	03/06/2026	1.98	1.86	1.98	1.905	1.91	947@1.86	16@1.91	---	2025	16,836	85	32,156.24	37,726.88	1.53	2.35	35101010
11,510,102	0.890	---	---	---	24/06/2005	06/10/1999	---	ΚΩΔΣΤ/ΡΓΙΑ ΝΑΥΠΑΚΤΟΥ (ΚΟ)	1.26	-0.39	€	1.265	03/06/2026	1.275	1.25	1.275	1.26	1.255	200@1.24	40@1.26	---	---	1,730	15	2,171.30	14,502.73	1.175	1.69	55101020
21,224,340	0.420	---	---	---	06/09/2022	25/04/2006	---	ΚΟΡΔΕΛΛΟΥ Χ. ΑΦΟΙ (ΚΟ)	0.449	-0.22	€	0.45	03/06/2026	0.448	0.448	0.452	0.451	0.449	900@0.420	666@0.447	---	2025	1,948	6	873.78	9,529.73	0.366	0.554	55102010
33,065,136	0.380	0.3506	0.4007	---	21/08/2025	16/09/2013	---	ΚΡΙ - ΚΡΙ (ΚΟ)	28.6	2.33	#	27.95	03/06/2026	28.2	28	28.6	28.6	28.477	10@28.10	769@28.60	---	2025	36,419	221	1,037,106.00	945,662.89	19.18	28.6	45102020
6,200,000	0.500	---	---	---	22/06/2010	01/11/1995	---	ΛΑΔΕΝΗΣ Α.Ε. "ΜΙΝΕΡΒΑ" (ΚΟ)	0.59	0.86	#	0.585	03/06/2026	0.59	0.59	0.59	0.59	0.59	1000@0.570	100@0.600	---	---	68	4	40.12	3,658.00	0.473	0.772	40204020
5,939,268	0.620	---	---	---	10/07/2003	03/01/2002	---	ΛΑΝΑΚΑΜ (ΚΟ)	1.4	-3.45	€	1.45	03/06/2026	1.48	1.375	1.48	1.44	1.402	800@1.02	74@1.40	---	---	2,765	38	3,877.63	8,314.98	0.96	1.67	40401020
9,819,370	0.500	---	---	---	14/08/2007	09/01/2004	---	ΜΑΘΙΟΣ ΠΥΡΙΜΑΧΑ (ΚΟ)	0.715	1.42	#	0.705	03/06/2026	0.715	0.715	0.725	0.725	0.717	100@0.700	134@0.725	---	---	167	5	119.75	7,020.85	0.59	0.97	55101000
30,150,000	0.360	0.122	0.1335	---	17/06/2025	25/04/2019	---	ΜΟΤΟΔΥΝΑΜΙΚΗ (ΚΟ)	2.54	-1.55	€	2.58	03/06/2026	2.58	2.53	2.58	2.54	2.554	1545@2.54	1263@2.58	---	---	29,699	63	75,853.24	76,581.00	2.23	2.7	40401030
126,431,958	2.50	0.025	0.043	---	03/06/2025	05/06/2024	---	ΝΟΒΑΛ ΠΡΟΠΕΡΤΥ ΑΕΕΑΠ (ΚΟ)	2.64	-0.38	€	2.65	03/06/2026	2.65	2.58	2.65	2.65	2.616	600@2.62	1112@2.64	---	2025	15,533	36	40,628.53	333,780.37	2.51	2.92	35102045
10,080,000	3.00	1.3	2	2.2	14/05/2026	27/08/2001	---	ΟΛΘ (ΚΟ)	37.4	1.08	#	37	03/06/2026	37.5	36.6	37.5	37.4	36.772	23@36.80	35@37.40	---	---	740	24	27,211.10	376,992.00	33.2	40.2	50206060
25,000,000	2.00	1.336	1.92	---	04/08/2025	08/08/2003	---	ΟΛΠ (ΚΟ)	39.05	-0.13	€	39.1	03/06/2026	39.4	39.05	39.45	39.05	39.283	101@39.05	6@39.40	---	2025	3,083	113	121,108.40	976,250.00	35.4	41.1	50206060
68,926,799	0.240	---	---	---	07/07/2023	---	---	ΟΝΥΣ ΤΟΥΡΙΣΤΙΚΗ Α.Ε. (ΚΟ)	1.596	-0.12	€	1.598	03/06/2026	1.6	1.564	1.6	1.596	1.583	48@1.56	423@1.60	---	---	32,417	65	51,308.72	110,007.17	1.33	2.22	40401020
4,971,466	1.46	---	---	---	04/07/2007	08/10/2003	---	ΠΑΪΡΗΣ ΠΛΑΣΤΙΚΩΝ (ΚΟ)	0.822	0.74	#	0.816	03/06/2026	0.824	0.778	0.824	0.822	0.788	18@0.780	83@0.822	---	---	2,256	56	1,776.98	4,086.55	0.6	0.984	50203030
27,098,594	0.540	0.0702	0.0605	0.0909	21/04/2026	14/01/2021	---	ΠΑΠΟΥΤΣΑΝΗΣ (ΚΟ)	3.42	0.59	#	3.4	03/06/2026	3.4	3.37	3.42	3.42	3.401	30@3.37	73@3.42	---	2025	6,832	47	23,237.34	92,677.19	3.32	4.06	45201020
7,070,400	0.930	0.8645	0.3242	---	11/07/2025	06/05/2016	---	ΠΕΤΡΟΠΟΥΛΟΣ ΠΕΤΡΟΣ (ΚΟ)	7.9	-0.50	€	7.94	03/06/2026	7.96	7.82	7.96	7.9	7.905	30@7.86	3223@7.90	---	---	10,862	44	85,861.34	55,856.16	7.58	8.98	50206015
43,741,452	0.660	0.2388	0.2391	0.07	19/01/2026	01/11/1999	---	ΠΛΑΣΤΙΚΑ ΘΡΑΚΗΣ (ΚΟ)	4.45	---	~	4.45	03/06/2026	4.45	4.405	4.5	4.45	4.467	41@4.44	830@4.45	---	---	81,017	265	361,881.65	194,649.46	3.55	4.535	50203015
21,912,599	0.300	0.0485	0.0483	0.049	26/05/2026	23/02/2007	---	ΡΕΒΟΪΑ (ΚΟ)	1.63	-2.39	€	1.67	03/06/2026	1.67	1.6	1.67	1.63	1.617	62@1.62	350@1.63	---	---	29,483	65	47,667.22	35,717.54	1.535	1.86	60101020

Πληθος Χρεογράφων	Ονομ. Αξία	Μερίσματα [1]			Ημερ. Τελευτ. Μέρημα [2]	Αποκοπή Δικαίωμα	Σημ.	Χρεόγραφο	Τιμή κλεισίματος	% μεταβ.	Προηγ. Κλεισίμο- ημ/τία	Άνοιγμα	Κατωτ Τιμή	Ανωτ Τιμή	Τελ Σταθμ Τιμή	Τελευταία ζήτηση [7]	Τελευταία προσφορά [7]	Ρ/Ε μετά φ.	Χρήση	Όγκος	Πράξεις	Αξία Συναλλαγών[8]	Χ.Α. Εταιρείας (χιλ. €) [3,5]	Χαμηλό έτους	Υψηλό έτους	Κλάδος [4]	
		2023	2024	2025																							
8,340,750	1.16	---	---	---	25/06/2009	17/09/2018	---	ΧΑΪΔΕΜΕΝΟΣ (ΚΟ)	0.725	---	0.725	03/06/2026	---	---	---	---	81@0.710	100@0.725	---	2025	---	---	---	6,047.04	0.65	0.845	50205030

**Κύρια Αγορά - Χαμηλής Συναλλακτικής Δραστηριότητας**

11,943,624	0.540	0.15	0.165	---	01/07/2025	30/08/2019	---	FLEXOPACK (ΚΟ)	8.1	---	8.1	03/06/2026	---	---	---	---	55@7.85	300@8.10	---	---	---	---	---	96,743.35	7.4	8.6	50203030			
394,737,498	0.500	0.02	0.03	0.04	26/03/2026	28/12/2023	---	TRASTOR A.E.E.A.P. (ΚΟ)	0.938	-0.21	€	0.94	03/06/2026	0.94	0.934	0.952	0.938	0.938	13050@0.936	3355@0.942	---	2025	312,906	367	293,494.87	370,263.77	0.934	1.42	35102000	
15,300,000	0.300	---	0.01	---	09/10/2025	13/12/1999	---	ΑΤΤΙΚΕΣ ΕΚΔΟΣΕΙΣ (ΚΟ)	1.22	---	1.22	03/06/2026	1.24	1.22	1.25	1.22	1.241	100@1.20	232@1.25	---	---	---	122	8	151.46	18,666.00	1.17	1.44	40301030	
18,810,000	0.400	0.0381	0.0591	---	20/10/2025	14/11/2007	---	ΒΑΡΒΕΡΗΣ Ν. - MODA BAGNO (ΚΟ)	6.76	-0.59	€	6.8	03/06/2026	6.7	6.62	6.76	6.76	6.706	500@6.64	923@6.76	---	---	---	2,635	31	17,671.34	127,155.60	5.16	7.06	40401025
3,307,500	0.210	0.4	0.4	---	23/10/2025	30/11/2022	---	ΕΛΒΕ Α.Β.Ε.Ε. (ΚΟ)	5.8	---	5.8	03/06/2026	5.7	5.7	5.8	5.75	5.758	430@5.75	1108@5.80	---	2025	---	2,980	6	17,157.50	19,183.50	5	6.15	40204020	
21,364,000	1.12	---	---	---	21/08/2023	08/03/2023	---	ΛΑΜΨΑ (ΚΟ)	46	3.14	#	44.6	03/06/2026	46	45.4	46.8	46	46.024	49@45.40	45@46.00	---	---	---	110	5	5,062.60	982,744.00	39.2	48.4	40501025
38,566,614	0.500	---	---	---	21/07/2008	07/07/2025	---	ΜΟΥΖΑΚΗΣ (ΚΟ)	0.48	2.13	#	0.47	03/06/2026	0.48	0.48	0.48	0.48	0.48	1660@0.480	1497@0.515	---	---	---	2,790	1	1,339.20	18,511.97	0.47	0.69	55101020
42,500,000	1.00	0.0383	0.0538	0.3714	06/05/2026	13/09/2023	---	ΜΠΛΕ ΚΕΔΡΟΣ (ΚΟ)	4.43	0.23	#	4.42	03/06/2026	4.43	4.43	4.43	4.43	4.43	100@4.41	100@4.44	---	---	---	1,850	18	8,195.50	188,275.00	4.23	4.51	35102000
6,340,000	0.600	0.2	0.23	0.23	09/12/2025	11/01/2024	---	ΝΑΚΑΣ ΜΟΥΣΙΚΗ (ΚΟ)	3.5	---	3.5	03/06/2026	3.42	3.4	3.5	3.4	3.408	5@3.40	20@3.46	---	---	---	175	11	596.48	22,190.00	3.24	3.92	40401030	
27,379,200	0.980	0.5001	0.52	0.55	04/06/2026	29/08/2022	---	ΠΛΑΣΤΙΚΑ ΚΡΗΤΗΣ (ΚΟ)	15	-4.46	€	15.7	03/06/2026	15.4	15	15.4	15	15.173	50@14.80	64@15.00	---	---	---	113	2	1,714.60	410,688.00	13.2	16.1	50203015
255,494,534	2.71	0.247	0.705	0.216	15/12/2025	30/09/2021	---	ΠΡΟΝΤΕΑ (ΚΟ)	5.7	---	5.7	03/06/2026	5.7	5.65	5.75	5.7	5.703	3111@5.65	3901@5.70	---	---	---	47,700	95	272,017.50	1,456,318.84	5.2	6.5	35102000	
4,181,450	0.500	---	---	---	21/08/2000	05/03/2002	---	ΣΑΡΑΝΤΟΠΟΥΛΟΣ ΚΥΛ/ΜΥΛΟΙ (ΚΟ)	1.48	---	1.48	03/06/2026	---	---	---	---	---	---	---	---	---	---	---	---	---	6,188.55	1.12	1.74	45102020	

**Διαπραγματεύσιμα Αμοιβαία Κεφάλαια (Δ.Α.Κ.)**

1,405,078	---	---	---	---	15/06/2016	---	---	ALPHA ETF FTSE Athex Large Cap	60.41	-0.66	€	60.81	03/06/2026	60.81	60.31	61.08	60.41	60.657	2@60.32	3000@60.52	---	---	---	4,159	129	252,273.90	---	51.03	66.71	12003
-----------	-----	-----	-----	-----	------------	-----	-----	--------------------------------	-------	-------	---	-------	------------	-------	-------	-------	-------	--------	---------	------------	-----	-----	-----	-------	-----	------------	-----	-------	-------	-------

**Επιτήρηση**

8,321,682	0.670	---	---	---	17/08/2007	23/11/1999	---	Ν. ΛΕΒΕΝΤΕΡΗΣ (ΚΟ)	0.278	---	0.278	03/06/2026	---	---	---	---	---	---	4500@0.278	---	2025	---	---	---	---	2,708.80	0.252	0.32	55102010	
2,160,524	0.670	---	---	---	03/12/2018	23/11/1999	---	Ν. ΛΕΒΕΝΤΕΡΗΣ (ΠΟ)	0.183	---	0.183	03/06/2026	0.18	0.18	0.18	0.18	0.18	2000@0.165	1834@0.180	---	2025	---	110	1	19.80	2,708.80	0.165	0.2	55102010	
24,319,250	0.300	---	---	---	09/07/2002	04/07/2007	5165	ΠΡΟΔΕΥΤΙΚΗ (ΚΟ)	0.25	5.04	#	0.238	03/06/2026	0.248	0.248	0.25	0.25	0.249	53700@0.248	11500@0.260	---	---	---	49,533	21	12,348.58	6,079.81	0.216	0.5	50101010

**Κατάσταση σε Αναστολή**

13,191,620	0.620	---	---	---	04/08/2010	09/09/2002	5232	ΥΑΛCO - ΚΩΝΣΤΑΝΤΙΝΟΥ (ΚΟ)	0.16	---	0.16	30/05/2025	---	---	---	---	---	---	26032@0.162	---	---	---	---	---	---	---	2,110.66	0.16	0.16	40202020
17,579,754	4.16	---	---	---	18/08/2006	02/08/2010	---	ΒΙΟΤΕΡ (ΚΟ)	0.206	---	0.206	30/05/2025	---	---	---	---	---	---	---	---	---	---	---	---	---	---	3,621.43	0.206	0.206	50101010
3,961,300	1.28	---	---	---	29/06/2004	03/08/2000	5248	ΔΟΥΡΟΣ (ΚΟ)	0.25	---	0.25	24/04/2023	---	---	---	---	---	---	---	---	---	---	---	---	---	---	990.33	0.25	0.25	40204020
15,842,391	1.51	---	---	---	15/07/2009	12/05/2000	5141	ΜΠΗΤΡΟΣ ΣΥΜΜΕΤΟΧΙΚΗ (ΚΟ)	0.51	---	0.51	30/05/2025	---	---	---	---	---	---	---	---	---	---	---	---	---	---	8,079.62	0.51	0.51	55102010
28,438,268	0.070	---	---	---	21/08/2006	24/11/1999	5253	ΣΠΥΡΟΥ ΑΓΡ. ΟΙΚ. (ΚΟ)	0.138	---	0.138	30/05/2025	---	---	---	---	---	---	---	---	---	---	---	---	---	---	3,924.48	0.138	0.138	45102010

**Σημειώσεις Χρεογράφων**

**Κωδικός Κείμενο σημείωσης**

- ( ) - Προσαρμοσμένα Μερίσματα λόγω διανομής Δωρεάν μετοχών.
- \* - Τελευταία προσαρμοσμένη τιμή κλεισίματος.
- [1] - Καθαρά μερίσματα.
- [2] - Στη στήλη "Ημερ. Αποκοπής τελευταίου δικαιώματος" αναφέρεται η Ημερομηνία εισαγωγής για Νέες Εταιρείες.
- [3] - Η Χρηματιστηριακή αξία αναφέρεται στο σύνολο των μετοχών
- [4] - Η κωδικοποίηση των Κλάδων Οικονομικής Δραστηριότητας του Euronext Athens παρουσιάζονται στο Παράρτημα Α
- [5] - Η Χρηματιστηριακή Αξία αναφέρεται στο σύνολο των κατηγοριών μετοχών (εφόσον έχουν εισαχθεί περισσότερες της μιας κατηγορίες) και δεν αναφέρεται σε επιμέρους κατηγορίες μετοχών μιας εταιρείας.
- [6] - P/E μεγαλύτερο του 100
- [7] - Τελευταία εικόνα του Βιβλίου Εντολών πριν το τέλος της συνεδρίασης
- [8] - Στην Αξία Συναλλαγών των Μετοχών περιλαμβάνονται όλοι οι τύποι Πακέτων

5141 - Μεταφορά στην Κατηγορία Επιτήρησης από 10/05/2017.

5160 - Μεταφορά στην Κατηγορία Επιτήρησης από 15/04/2016.

5165 - Μεταφορά στην Κατηγορία Επιτήρησης από 15/02/2018.

5193 - Μεταφορά στην κατηγορία Επιτήρησης από 25/10/2018.

5232 - Μεταφορά στην Κατηγορία Επιτήρησης από 08/04/2011.

5248 - Μεταφορά στην κατηγορία Επιτήρησης από 06/09/2011.

5253 - Μεταφορά στην Επιτήρηση από 14/5/2021.

**Στοιχεία Συναλλαγών Πακέτων**

Χρεόγραφο	Όγκος πακέτου	Τιμή πακέτου	Αξία πακέτου	Ώρα έγκρισης	Σημείωση
ΔΕΗ (ΚΟ)	112,380	21.42	2,407,179.60	10:42:56	20
ΔΕΗ (ΚΟ)	243,222	21.43	5,212,247.46	10:44:10	20
ΔΕΗ (ΚΟ)	20,000	21.42	428,400.00	11:07:27	20
Allwyn AG (ΚΟ)	25,000	13.34	333,375.00	11:07:56	20
ΔΙΕΘΝΗΣ ΑΕΡΟΛΙΜΕΝΑΣ ΑΘΗΝΩΝ(ΚΟ)	100,000	10.22	1,022,000.00	11:26:40	20
ΔΕΗ (ΚΟ)	20,000	21.34	426,800.00	11:29:52	20
ΑΚΤΟΡ Α.Ε. ΣΥΜ/ΧΩΝ (ΚΟ)	65,000	10.02	651,300.00	11:44:26	20
ΑΚΤΟΡ Α.Ε. ΣΥΜ/ΧΩΝ (ΚΟ)	20,000	10.02	200,400.00	11:44:52	20
ΑΚΤΟΡ Α.Ε. ΣΥΜ/ΧΩΝ (ΚΟ)	25,000	10.02	250,500.00	11:45:34	20
BALLY'S INTRALOT (ΚΟ)	400,000	1.18	472,400.00	11:46:32	20
ΑΔΜΗΕ ΣΥΜΜΕΤΟΧΩΝ Α.Ε. (ΚΟ)	319,217	4.00	1,276,868.00	11:47:41	20
ΕΥΔΑΠ (ΚΟ)	40,000	10.60	424,000.00	12:10:41	20
ΤΡΑΠΕΖΑ ΠΕΙΡΑΙΩΣ (ΚΟ)	80,000	8.82	705,360.00	13:00:06	20
TITAN (ΚΑ)	14,724	49.86	734,138.64	14:14:16	20
Safe Bulkers, Inc. (ΚΟ)	20,000	5.95	119,000.00	14:16:19	20
EUROBANK (ΚΟ)	595,253	3.85	2,289,938.29	14:21:23	20
Allwyn AG (ΚΟ)	25,000	13.42	335,500.00	14:42:07	20
ΔΙΕΘΝΗΣ ΑΕΡΟΛΙΜΕΝΑΣ ΑΘΗΝΩΝ(ΚΟ)	19,612	10.21	200,140.46	15:26:03	20
ΕΚΤΕΡ (ΚΟ)	25,000	5.00	125,000.00	15:43:23	20
EUROBANK (ΚΟ)	500,000	3.85	1,926,500.00	15:47:23	20
EUROBANK (ΚΟ)	500,000	3.85	1,927,000.00	15:47:58	20
EUROBANK (ΚΟ)	822,512	3.85	3,168,316.22	15:59:46	20
EUROBANK (ΚΟ)	822,512	3.85	3,169,138.74	16:00:21	20
ΜΟΤΟΡ ΟΪΛ (ΚΟ)	15,000	39.30	589,500.00	16:11:23	20
EUROBANK (ΚΟ)	427,171	3.84	1,641,190.98	16:58:21	20
Allwyn AG (ΚΟ)	152,622	13.36	2,038,266.81	16:58:27	20
ΔΕΗ (ΚΟ)	58,701	21.38	1,255,027.38	16:59:14	20
ΤΡΑΠΕΖΑ ΠΕΙΡΑΙΩΣ (ΚΟ)	144,439	8.98	1,296,773.34	16:59:30	20
EUROBANK (ΚΟ)	157,532	3.83	603,347.56	17:14:42	20

**Σημειώσεις πακέτων**

- 9 - Μέθοδος 6-1 / Ειδική Χρέωση
- 10 - Μέθοδος 6-1 / Ειδική Χρέωση, Αυθημερόν Διακανονισμός
- 14 - Μέθοδος 6-3 / Πακέτο Αποκατάστασης, Ατελής αγορά και Πώληση
- 18 - Μέθοδος 6-2 / SPOT 1
- 19 - Μέθοδος 6-2 / SPOT 2
- 20 - Μέθοδος 6-1 και Μέθοδος 6-1 Αυθημερόν Διακανονισμός
- 21 - Άλλη Προσυμφωνημένη

## Στοιχεία Συναλλαγών Δικαιωμάτων

Ημερ. αποκοπής	Έναρξη εξάσκησης	Λήξη εξάσκησης	Λήξη διαπραγμάτευσης	Δικαιώματα	Κατωτ Τιμή	Ανωτ Τιμή	Τιμή κλεισ.	Τελευταία ζήτηση	Τελευταία προσφορά	Όγκος	Πράξεις	Αξία Συναλλαγών
----------------	------------------	----------------	----------------------	------------	------------	-----------	-------------	------------------	--------------------	-------	---------	-----------------

Δεν υπάρχουν Συναλλαγές Δικαιωμάτων.

## Στοιχεία Συναλλαγών Εκποιήσεων

Χρεόγραφα	Τύπος Χρεογράφου	Όγκος Συναλλαγών	Αριθμός Πράξεων	Αξία Συναλλαγών	Σημείωση
<b>Δεν πραγματοποιήθηκαν Εκποιήσεις Μετοχών.</b>					

## Σημειώσεις Εκποιήσεων

- 1 - Δημόσιος Ανοικτός Πλειστηριασμός
- 2 - Εκποίηση Ενσώματων Ονομαστικών Μετοχών
- 3 - Εκποίηση Αδιάθετων Κλασματικών Υπολοίπων

## Στοιχεία Ενεργητικού Διαπραγματεύσιμων Αμοιβαίων Κεφαλαίων (Δ.Α.Κ.)

	Ημερομηνία συναλλαγών	Δημιουργία / Εξαγορά	Αριθ. Μερ. (T-1)	Νέα Μερ. (T-1)	Εξαγορασθ. Μερ. (T-1)	Μερίδια (T) [1]	Αξία Ενεργητικού [2]	Καθαρή Τιμή	Μέρισμα /Μερίδιο	Ημερ. Αποκοπής
ALPHA ETF FTSE Athex Large Cap	04/06/2026	5,000	1,405,078	---	---	1,405,078	84,985,230.00	60.4843	1.15	01/07/2025

## Σημειώσεις Δ.Α.Κ.

[1] - Αριθμ. μεριδίων (T) = Αριθμ. μεριδίων (T-1) + Νεοεκδοθέντα μερίδια (T-1) - Εξαγορασθέντα μερίδια (T-1)

[2] - Περιλαμβάνονται και τα μερίδια που δημιουργήθηκαν / εξαγοράσθηκαν την ημέρα T-1.

Περιγραφή	Στοιχεία
Όνομασία Δ.Α.Κ.	ALPHA ETF FTSE Athex Large Cap
Σύμβολο Δ.Α.Κ. (GR)	ΑΔΑΚ
Σύμβολο Δ.Α.Κ. (EN)	AETF
ISIN Δ.Α.Κ.	GRF000153004
Κατηγορία Διαπραγμάτευσης	Διαπραγματεύσιμα Αμοιβαία Κεφάλαια (Δ.Α.Κ.)
Τύπος Δ.Α.Κ.	Μετοχών
Τρόπος διαχείρισης	Παθητικός
Επενδυτική Στρατηγική	Σκοπός της επενδυτικής πολιτικής του Αμοιβαίου Κεφαλαίου είναι η αναπαραγωγή της αποδόσεως του Δείκτη FTSE/X.A. Large Cap του Χρηματιστηρίου Αθηνών σε όρους Ευρώ, ακολουθώντας πλήρως και πανομοιότυπως τη σύνθεση του υποκείμενου Δείκτη.
Εκδότης	ΑΛΦΑ ASSET MANAGEMENT Α.Ε.Δ.Α.Κ.
Εταιρεία Διαχείρισης	ΑΛΦΑ ASSET MANAGEMENT Α.Ε.Δ.Α.Κ.
Ειδικοί Διαπραγματευτές	ΑΛΦΑ FINANCE Α.Χ.Ε.Π.Ε.Υ., ΕΘΝΙΚΗ ΧΡΗΜΑΤΙΣΤΗΡΙΑΚΗ Α.Χ.Ε.Π.Ε.Υ.
Θεματοφύλακας	ΑΛΦΑ ΤΡΑΠΕΖΑ Α.Ε.
Σύμβολο Δείκτη (GR)	FTSE
Σύμβολο Δείκτη (EN)	FTSE
Όνομασία Δείκτη	FTSE/X.A. Large Cap
ISIN Δείκτη	GRI99201A006
Κλάσμα Δείκτη [1]	1/100
Αρχική Τιμή Μεριδίου	21.76
Συνολικός Αριθμός Μεριδίων [2]	1,405,078
Ημερομηνία πρώτης Έκδοσης	14/01/2008
Ημερομηνία έναρξης Διαπραγμάτευσης	24/01/2008
Νόμισμα Διαπραγμάτευσης	ΕΥΡΩ
Νόμισμα Ενεργητικού	ΕΥΡΩ
Αρχική Αξία Ενεργητικού [3]	3,000,000.00
Αριθμ. Μεριδίων για Δημιουργία-Εξαγορά [4]	5,000
Αμοιβή Διαχείρισης	0.375

**Σημειώσεις Δ.Α.Κ.**

[1] - Το κλάσμα της τιμής του δείκτη που αποτελεί η τιμή της πρώτης έκδοσης

[2] - Ο αριθμός μεριδίων που διαπραγματεύθηκαν στο Χρηματιστήριο την ημέρα T

[3] - Η αξία του ενεργητικού κατά την έκδοση

[4] - Ο αριθμός μεριδίων που απαιτείται κατά τη διαδικασία δημιουργίας εξαγοράς

# Ανακοινώσεις

Σύμφωνα με τον [Κανονισμό](#) του Χρηματιστηρίου Αθηνών, οι ανακοινώσεις των εκδοτριών είναι αναρτημένες στην επίσημη ιστοσελίδα του Ομίλου <https://athens.euronext.com/el> και συγκεκριμένα στην ενότητα [«Δεδομένα Αγοράς – Εταιρίες – Ανακοινώσεις»](#).

Στο Ημερήσιο Δελτίο Τιμών (Η.Δ.Τ.) θα συνεχίσουν να δημοσιεύονται ανακοινώσεις των εκδοτριών σε εφαρμογή νόμων (όπως Ν 3461 / 2006 περί Δημοσίων Προτάσεων) ή εξειδικευμένων αποφάσεων της Επιτροπής Κεφαλαιαγοράς, πχ όπως

Απόφαση 4/278/12.8.2003 - Εταιρίες Επενδύσεων

Απόφαση 10Α/1038/30.10.2024 - Πρόσθετη πληροφόρηση για τη χρήση αντληθέντων κεφαλαίων

**Ομολογιακά Δάνεια Επιχειρήσεων – Οργανωμένη Αγορά (Μη Μετατρέψιμα)**

Πλήθος Εισηγμένων Ομολογιών	Ονομαστική αξία	Τιμή έκδοσης	Σημερινό επιτόκιο	Ημερ. λήξης	Διάρκεια (έτη)	Σημείωση	Τοκομερίδιο		Μον. Διασπ.	Ομόλογα Επιχειρήσεων	Δεδ. Τόκος	Αποδ. Λήξη	Κατωτ Τιμή	Ανωτ Τιμή	Τιμή κλειστ.	Προηγ. Κλείσιμο-ημ/νία	Όγκος	Αξία Συναλλαγών	Τελευταία εντολή		λαχ έτους	Μεγ έτους		
							Κοινό	Προτιμησιακό											Τιμή	Αγορ./ Πώλ.			Ημερομηνία	
250,000	1,000.00	1,000.00	3.75	25/02/2033	7	---	1	---	1	CAPITAL CLEAN ENERGY CARRIERS CORP. (Μη μετατρέψιμο)	10.7292	4.0820	97.9999	98.0000	97.9999	97.9000	03/06/2026	140,000	138,701.96	97.7500	A	34/06/2026	95.0002	99.9895
320,000	1,000.00	1,000.00	3.40	21/07/2027	7	---	12	---	1	LAMDA DEVELOPMENT A.E. (Μη μετατρέψιμο)	13.0333	3.4140	99.1100	99.4000	99.2238	99.1500	03/06/2026	140,000	140,737.98	99.1600	A	34/06/2026	97.5000	100.0000
200,000	1,000.00	1,000.00	1.90	23/03/2028	7	---	11	---	1	ΜΟΤΟΡ ΟΙΛ ΔΙΥΛΙΣΤΗΡΙΑ ΚΟΡΙΝΘΟΥ ΑΕ (Μη μετατρέψιμο)	4.0639	3.4980	96.4738	97.0000	96.6533	96.4740	03/06/2026	87,000	84,441.96	96.7500	A	34/06/2026	95.0000	98.0000
150,000	1,000.00	1,000.00	2.60	22/10/2026	7	---	14	---	1	ΤΕΡΝΑ ΕΝΕΡΓΕΙΑΚΗ Μ.Α.Ε.Χ. (Μη μετατρέψιμο)	3.3944	3.9250	99.2300	99.2300	99.2300	99.2460	03/06/2026	10,000	9,956.94	99.1050	A	34/06/2026	98.4189	99.9552
100,000	1,000.00	1,000.00	2.80	25/01/2027	5	---	9	---	1	PREMIA A.E. (Μη μετατρέψιμο)	10.3444	4.4680	---	---	---	98.5920	03/06/2026	---	---	98.9210	A	34/06/2026	97.7000	99.5000
500,000	1,000.00	1,000.00	4.00	10/07/2030	7	---	6	---	1	METLEN ENERGY & METALS A.E. (Μη μετατρέψιμο)	16.3333	3.6010	99.7001	99.9990	99.9098	99.9030	03/06/2026	239,000	242,688.06	99.9120	A	34/06/2026	98.3000	101.4000
99,697	1,000.00	1,000.00	5.50	15/12/2028	5	---	5	---	1	IDEAL HOLDINGS A.E. (Μη μετατρέψιμο)	26.7361	3.6550	103.1000	103.2990	103.1498	103.2910	03/06/2026	4,000	4,232.93	103.0000	A	34/06/2026	101.4645	104.1000
500,000	1,000.00	1,000.00	3.80	18/11/2032	7	---	2	---	1	LAMDA DEVELOPMENT A.E. (Μη μετατρέψιμο)	2.2167	4.3100	96.7200	97.0000	96.9344	97.0200	03/06/2026	229,000	222,487.37	96.8000	A	34/06/2026	96.6500	99.9999
140,000	1,000.00	1,000.00	4.70	15/12/2030	5	---	1	---	1	AKTOR A.E. (Μη μετατρέψιμο)	22.8472	3.8930	101.6201	102.9900	102.8097	103.4800	03/06/2026	32,000	33,630.21	101.6602	A	34/06/2026	100.6000	103.4900
500,000	1,000.00	1,000.00	2.75	03/07/2027	7	---	12	---	1	ΓΕΚ ΤΕΡΝΑ Α.Ε. (Μη μετατρέψιμο)	11.7639	3.5230	98.5000	98.9400	98.5724	98.9400	03/06/2026	354,000	353,762.93	98.4000	A	34/06/2026	97.7500	99.5000
150,000	1,000.00	1,000.00	4.10	08/04/2033	7	---	1	---	1	PREMIA ΑΕΕΑΠ (Μη μετατρέψιμο)	6.9472	4.3530	98.5000	98.5000	98.5000	98.8000	03/06/2026	10,000	9,919.47	98.0000	A	34/06/2026	98.1200	100.3700
250,000	1,000.00	1,000.00	3.70	04/07/2032	7	---	2	---	1	ΑΕΡΟΠΟΡΙΑ ΑΙΓΑΙΟΥ Α.Ε. (Μη μετατρέψιμο)	15.8278	3.9110	98.0103	98.7600	98.2793	99.3580	03/06/2026	12,000	11,983.45	98.5000	A	34/06/2026	98.0875	102.0999
300,000	1,000.00	1,000.00	2.30	20/07/2028	7	---	10	---	1	ΠΡΟΝΤΕΑ ΑΕΕΑΠ (Μη μετατρέψιμο)	8.8806	3.4970	96.7500	97.0000	96.8000	96.8560	03/06/2026	256,000	250,195.42	96.7500	A	34/06/2026	95.0000	99.9510
250,000	1,000.00	1,000.00	2.45	16/11/2028	7	---	10	---	1	ΕΛΒΑΛΧΑΛΚΟΡ Α.Ε. (Μη μετατρέψιμο)	1.4292	3.6990	95.9839	96.5500	96.2000	95.9840	03/06/2026	131,000	126,461.25	96.2000	A	34/06/2026	94.9873	99.0000
120,000	1,000.00	1,000.00	2.65	06/12/2028	7	---	9	---	1	ΝΟΒΑΛ ΠΡΟΠΕΡΤΥ ΑΕΕΑΠ (Μη μετατρέψιμο)	---	3.7610	96.3000	96.4000	96.3645	96.0820	03/06/2026	31,000	29,873.00	96.0000	A	34/06/2026	95.0000	99.9900
300,000	1,000.00	1,000.00	2.30	14/12/2028	7	---	9	---	1	ΓΕΚ ΤΕΡΝΑ Α.Ε. (Μη μετατρέψιμο)	11.1806	3.6550	95.6000	96.0100	95.9248	95.8000	03/06/2026	23,000	22,319.85	96.0100	A	34/06/2026	95.0000	97.2100
100,000	1,000.00	1,000.00	2.95	11/02/2027	5	---	9	---	1	SAFE BULKERS PARTICIPATIONS PLC (Μη μετατρέψιμο)	9.5875	4.3080	98.7000	98.7000	98.7000	98.6850	03/06/2026	24,000	23,918.10	98.7000	A	34/06/2026	97.4470	99.9201
100,000	1,000.00	1,000.00	4.40	26/07/2029	7	---	8	---	1	CPLP SHIPPING HOLDINGS PLC (Μη μετατρέψιμο)	16.2556	3.6940	100.0000	100.2000	100.2000	99.9540	03/06/2026	37,000	37,641.46	100.0000	A	34/06/2026	99.9297	102.8500
200,000	1,000.00	1,000.00	4.25	23/01/2029	5	---	5	---	1	AUTOHELLAS A.T.E.E. (Μη μετατρέψιμο)	16.0556	3.8840	99.8103	100.5400	99.9285	100.0380	03/06/2026	36,000	36,729.70	99.8103	A	34/06/2026	99.5000	102.0000

**Σημειώσεις Εταιρικών Ομολόγων**

Ο Όγκος Συναλλαγών υπολογίζεται ως (Τεμάχια) \* (Ονομαστική Τιμή). Η Αξία Συναλλαγών υπολογίζεται ως (Τεμάχια) \* (Ονομαστική Τιμή) \* (Τιμή %) + (Δεδουλευμένοι Τόκοι).

Οι τιμές συναλλαγών των ομολόγων υπολογίζονται ως ποσοστό επί τοις εκατό (%) της ονομαστικής τους τιμής.

Όλα τα ομόλογα έχουν Ονομαστική Αξία εκπεφρασμένη σε Ευρώ (εκτός εάν σημειώνεται διαφορετικά).

**Ομολογιακά Δάνεια Επιχειρήσεων – Οργανωμένη Αγορά (Μη Μετατρέψιμα)**

Πλήθος Εισηγμένων Ομολογιών	Ονομαστική αξία	Τιμή έκδοσης	Σημερινό επιτόκιο	Ημερ. λήξης	Διάρκεια (έτη)	Σημείωση	Τοκομερίδιο		Μον. Διασπ.	Ομόλογα Επιχειρήσεων	Δεδ. Τόκος	Αποδ. Λήξη	Κατωτ Τιμή	Ανωτ Τιμή	Τιμή κλεισ.	Προηγ. Κλείσιμο-ημέρια	Όγκος	Αξία Συναλλαγών	Τελευταία εντολή			Μεγ έτους		
							Κοινό	Προτιμησιακό											Τιμή	Αγορ./ Πώλ.	Ημερομηνία		λαχ	
130,000	1,000.00	1,000.00	6.00	27/02/2029	5	---	5	---	1	INTRALOT Α.Ε. (Μη μετατρέψιμο)	16.8333	4.5090	102.0000	102.5000	102.1429	102.9990	03/06/2026	14,000	14,535.67	102.1801	A	34/06/2026	101.0000	104.5000
500,000	1,000.00	1,000.00	3.20	29/09/2032	7	---	2	---	1	ΓΕΚ ΤΕΡΝΑ Α.Ε. (Μη μετατρέψιμο)	6.2222	4.0200	95.1000	95.8000	95.3676	95.6130	03/06/2026	34,000	32,636.56	95.7000	A	34/06/2026	94.0000	99.3790

**Σημειώσεις Εταιρικών Ομολόγων**

Ο Όγκος Συναλλαγών υπολογίζεται ως (Τεμάχια) \* (Ονομαστική Τιμή). Η Αξία Συναλλαγών υπολογίζεται ως (Τεμάχια) \* (Ονομαστική Τιμή) \* (Τιμή %) + (Δεδουλευμένοι Τόκοι).

Οι τιμές συναλλαγών των ομολόγων υπολογίζονται ως ποσοστό επί τοις εκατό (%) της ονομαστικής τους τιμής.

Όλα τα ομόλογα έχουν Ονομαστική Αξία εκπεφρασμένη σε Ευρώ (εκτός εάν σημειώνεται διαφορετικά).

**Ομόλογα Ελληνικού Δημοσίου**

Πλήθος Εισηγμ. Ομολογιών	Ονομ. αξία	Σημερινό επιτόκιο	Υπολογισμός Δεδουλευμένων	Ημερ/νία Λήξης [1]	Διάρκεια (έτη)	Σημείωση	Ημερομηνία Πληρ.	Αξία τρέχοντος	Μον. Διασπ.	Ομόλογα Ελληνικού Δημοσίου	Κατωτ Τιμή	Ανωτ Τιμή	Τιμή κλειστ.	Προηγ. Κλείσιμο-ημ/νία	Όγκος	Αξία Συναλλαγών	Τελευταία εντολή Αγορ./ Πώλ. Ημερομηνία
4,000,000	1,000.00	4.13	Πργμ/Πργμ	15/06/2054	30	---	15/06	4.13	1	ΟΕΔ-ΣΤΘ-150654-30X-4,125-1,000	---	---	---	---	---	---	---
4,700,000	1,000.00	1.88	Πργμ/Πργμ	04/02/2035	15	---	04/02	1.88	1	ΟΕΔ-ΣΤΘ-040235-15X-1,875-1,000	---	---	---	---	---	---	---
6,000,000	1,000.00	0.75	Πργμ/Πργμ	18/06/2031	10	---	18/06	0.75	1	ΟΕΔ-ΣΤΘ-180631-10X-0,750-1,000	---	---	---	---	---	---	---
3,600,000	1,000.00	3.88	Πργμ/Πργμ	15/06/2028	5	---	15/06	3.88	1	ΟΕΔ-ΣΤΘ-150628-05X-3,875-1,000	---	---	---	---	---	---	---
5,962,747,327	1.00	3.75	Πργμ/Πργμ	30/01/2028	10	---	/02 - 02/02 - 31/	3.75	1	ΟΕΔ-ΣΤΘ-300128-10X-3,750-1,000	---	---	---	85.4610 13/07/2018	---	---	1.0000 A 28/11/2018
7,067,309,386	1.00	3.90	Πργμ/Πργμ	30/01/2033	15	---	/02 - 02/02 - 31/	3.90	1	ΟΕΔ-ΣΤΘ-300133-15X-3,900-1,000	---	---	---	78.6730 13/07/2018	---	---	1.0000 A 28/11/2018
5,622,848,349	1.00	4.00	Πργμ/Πργμ	30/01/2037	19	---	/02 - 02/02 - 31/	4.00	1	ΟΕΔ-ΣΤΘ-300137-19X-4,000-1,000	---	---	---	77.0370 13/07/2018	---	---	1.0000 A 28/11/2018
5,476,770,669	1.00	4.20	Πργμ/Πργμ	30/01/2042	24	---	/02 - 02/02 - 31/	4.20	1	ΟΕΔ-ΣΤΘ-300142-24X-4,200-1,000	---	---	---	77.7640 13/07/2018	---	---	1.0000 A 28/11/2018
4,950,000	1,000.00	3.38	Πργμ/Πργμ	15/06/2034	10	---	15/06	3.38	1	ΟΕΔ-ΣΤΘ-150634-10X-3,375-1,000	---	---	---	---	---	---	---
41,118,344	1.00	4.30	Πργμ/Πργμ	24/02/2027	15	---	24/02	4.30	1	ΟΕΔ-ΣΤΘ-240227-15X-2,000-1,000	---	---	---	10.0000 22/06/2015	---	---	---
45,137,734	1.00	4.30	Πργμ/Πργμ	24/02/2028	16	---	24/02	4.30	1	ΟΕΔ-ΣΤΘ-240228-16X-2,000-1,000	---	---	---	10.0000 22/06/2015	---	---	---
61,768,888	1.00	4.30	Πργμ/Πργμ	24/02/2029	17	---	24/02	4.30	1	ΟΕΔ-ΣΤΘ-240229-17X-2,000-1,000	---	---	---	10.0000 22/06/2015	---	---	---
54,567,744	1.00	4.30	Πργμ/Πργμ	24/02/2030	18	---	24/02	4.30	1	ΟΕΔ-ΣΤΘ-240230-18X-2,000-1,000	---	---	---	10.0000 22/06/2015	---	---	---
37,541,515	1.00	4.30	Πργμ/Πργμ	24/02/2031	19	---	24/02	4.30	1	ΟΕΔ-ΣΤΘ-240231-19X-2,000-1,000	---	---	---	10.0000 22/06/2015	---	---	---
37,558,317	1.00	4.30	Πργμ/Πργμ	24/02/2032	20	---	24/02	4.30	1	ΟΕΔ-ΣΤΘ-240232-20X-2,000-1,000	---	---	---	10.0000 22/06/2015	---	---	---
37,473,732	1.00	4.30	Πργμ/Πργμ	24/02/2033	21	---	24/02	4.30	1	ΟΕΔ-ΣΤΘ-240233-21X-2,000-1,000	---	---	---	10.0000 22/06/2015	---	---	---
33,888,293	1.00	4.30	Πργμ/Πργμ	24/02/2034	22	---	24/02	4.30	1	ΟΕΔ-ΣΤΘ-240234-22X-2,000-1,000	---	---	---	10.0000 22/06/2015	---	---	---
35,177,800	1.00	4.30	Πργμ/Πργμ	24/02/2035	23	---	24/02	4.30	1	ΟΕΔ-ΣΤΘ-240235-23X-2,000-1,000	---	---	---	10.0000 22/06/2015	---	---	---
35,547,268	1.00	4.30	Πργμ/Πργμ	24/02/2036	24	---	24/02	4.30	1	ΟΕΔ-ΣΤΘ-240236-24X-2,000-1,000	---	---	---	10.0000 22/06/2015	---	---	---
40,246,306	1.00	4.30	Πργμ/Πργμ	24/02/2037	25	---	24/02	4.30	1	ΟΕΔ-ΣΤΘ-240237-25X-2,000-1,000	---	---	---	10.0000 22/06/2015	---	---	---
37,643,952	1.00	4.30	Πργμ/Πργμ	24/02/2038	26	---	24/02	4.30	1	ΟΕΔ-ΣΤΘ-240238-26X-2,000-1,000	---	---	---	10.0000 22/06/2015	---	---	---
36,977,100	1.00	4.30	Πργμ/Πργμ	24/02/2039	27	---	24/02	4.30	1	ΟΕΔ-ΣΤΘ-240239-27X-2,000-1,000	---	---	---	10.0000 22/06/2015	---	---	---
41,615,000	1.00	4.30	Πργμ/Πργμ	24/02/2040	28	---	24/02	4.30	1	ΟΕΔ-ΣΤΘ-240240-28X-2,000-1,000	---	---	---	10.0000 22/06/2015	---	---	---
42,227,208	1.00	4.30	Πργμ/Πργμ	24/02/2041	29	---	24/02	4.30	1	ΟΕΔ-ΣΤΘ-240241-29X-2,000-1,000	---	---	---	10.0000 22/06/2015	---	---	---
68,288,487	1.00	4.30	Πργμ/Πργμ	24/02/2042	30	---	24/02	4.30	1	ΟΕΔ-ΣΤΘ-240242-30X-2,000-1,000	---	---	---	10.0000 22/06/2015	---	---	---
4,700,000	1,000.00	3.88	Πργμ/Πργμ	12/03/2029	10	---	12/03	3.88	1	ΟΕΔ-ΣΤΘ-120329-10X-3,875-1,000	---	---	---	---	---	100.0000	A 15/10/2019
5,500,000	1,000.00	1.50	Πργμ/Πργμ	18/06/2030	10	---	18/06	1.50	1	ΟΕΔ-ΣΤΘ-180630-10X-1,500-1,000	---	---	---	---	---	---	---
5,500,000	1,000.00	4.38	Πργμ/Πργμ	18/07/2038	15	---	18/07	4.38	1	ΟΕΔ-ΣΤΘ-180738-15X-4,375-1,000	---	---	---	---	---	---	---
40,000	1,000.00	2.72	FLR Πργμ/360	18/09/2026	1	---	18/09 - 18/03	---	1	ΟΕΔ-ΚΥΜ-180926-01X-2,717-1,000	---	---	---	---	---	---	---
4,550,000	1,000.00	3.38	Πργμ/Πργμ	16/06/2036	10	---	16/06	3.38	1	ΟΕΔ-ΣΤΘ-160636-10X-3,375-1000,00	---	---	---	---	---	---	---
5,364,250	1,000.00	3.25	Πργμ/Πργμ	20/03/2050	30	---	20/03	3.25	1	ΟΕΔ-ΣΤΘ-200350-30X-3,250-1,000	---	---	---	---	---	---	---
4,500,000	1,000.00	3.63	Πργμ/Πργμ	15/06/2035	10	---	15/06	3.63	1	ΟΕΔ-ΣΤΘ-150635-10X-3,625-1000,00	---	---	---	---	---	---	---
3,924,361	1,000.00	2.00	Πργμ/Πργμ	22/04/2027	7	---	22/04	2.00	1	ΟΕΔ-ΣΤΘ-220427-07X-2,000-1,000	---	---	---	---	---	99.9000	A 22/04/2020
2,298,012	1,000.00	1.88	Πργμ/Πργμ	23/07/2026	7	---	23/07	1.88	1	ΟΕΔ-ΣΤΘ-230726-07X-1,875-1,000	---	---	---	---	---	---	---
4,900,000	1,000.00	4.25	Πργμ/Πργμ	15/06/2033	10	---	15/06	4.25	1	ΟΕΔ-ΣΤΘ-150633-10X-4,250-1,000	---	---	---	---	---	---	---

**Σημειώσεις Ομολόγων Ελλ. Δημοσίου**

Ο Όγκος Συναλλαγών υπολογίζεται ως (Τεμάχια) \* (Ονομαστική Τιμή). Η Αξία Συναλλαγών υπολογίζεται ως (Τεμάχια) \* (Ονομαστική Τιμή) \* (Τιμή %) + (Δεδουλευμένοι Τόκοι)

Η Αξία του τρέχοντος τοκομεριδίου για τις εκδόσεις Ονομαστικής Αξίας 0,01 ευρώ, αναφέρεται σε Ονομαστική Αξία 100 ευρώ.

FLR (= Floating Interest Rate) Ομόλογο Μεταβλητού Επιτοκίου.

[1] - Η Ημερομηνία Λήξης της τοκοφόρου περιόδου και η Ημερομηνία Πληρωμής του τοκομεριδίου.

**Ομόλογα Ελληνικού Δημοσίου**

Πλήθος Εισηγμ. Ομολογιών	Ονομ. αξία	Σημερινό επιτόκιο	Υπολογισμός Δεδοουλευμένων	Ημερ/νία Λήξης [1]	Διάρκεια (έτη)	Σημείωση	Ημερομηνία Πληρ.	Αξία τρέχοντος	Μον. Διαπρ.	Ομόλογα Ελληνικού Δημοσίου	Κατωτ Τιμή	Ανωτ Τιμή	Τιμή κλεισ.	Προηγ. Κλείσιμο-ημ/νία	Όγκος	Αξία Συναλλαγών	Τελευταία εντολή Αγορ./ Πώλ. Ημερομηνία
3,500,000	1,000.00	1.88	Πργμ/Πργμ	24/01/2052	30	---	24/01	1.88	1	ΟΕΔ-ΣΤΘ-240152-30Χ-1,875-1,000	---	---	---	---	---	---	---
3,700,000	1,000.00	1.75	Πργμ/Πργμ	18/06/2032	10	---	18/06	1.75	1	ΟΕΔ-ΣΤΘ-180632-10Χ-1,750-1,000	---	---	---	---	---	---	---
2,200,000	1,000.00	1.13	FLR Πργμ/360	15/12/2027	5	---	- 15/03 - 15/09 -	---	1	ΟΕΔ-ΚΥΜ-151227-05Χ-1,130-1,000	---	---	---	---	---	102.1600	A 30/12/2022

**Σημειώσεις Ομολόγων Ελλ. Δημοσίου**

Ο Όγκος Συναλλαγών υπολογίζεται ως (Τεμάχια) \* (Ονομαστική Τιμή). Η Αξία Συναλλαγών υπολογίζεται ως (Τεμάχια) \* (Ονομαστική Τιμή) \* (Τιμή %) + (Δεδοουλευμένοι Τόκοι)

Η Αξία του τρέχοντος τοκομεριδίου για τις εκδόσεις Ονομαστικής Αξίας 0,01 ευρώ, αναφέρεται σε Ονομαστική Αξία 100 ευρώ.

FLR (= Floating Interest Rate) Ομόλογο Μεταβλητού Επιτοκίου.

[1] - Η Ημερομηνία Λήξης της τοκοφόρου περιόδου και η Ημερομηνία Πληρωμής του τοκομεριδίου.



Ημερήσιο Δελτίο Τιμών

Έτος: 147 Αύξων Αριθμός Συνεδρίασης: 101

Ενότητα 5: Ομόλογα Ελληνικού Δημοσίου Διαπραγματεύσιμα με τη Μέθοδο Εκφώνησης - Αντιφώνησης

Πέμπτη, 4 Ιουνίου, 2026

Ομόλογα σε Κυκλοφορία	Νόμισμα / Ελάχιστη διαπραγ.	Ημερομηνία Πληρ.	Αξία τρέχοντος τοκομεριδίου	Σημείωση	Τοκομερίδιο	Μονάδα διαπίσης	Ημερ/νία Έκδοσης	Διάρκεια (έτη)	Σημερινό επιτόκιο	Υ.Δ.Τ σε	Ομόλογα	Τελευταία τιμή προηγ.	Τελευτ. Τιμή	Εκφ. τοις μετρητοίς (€) Αγορ. / Πώλ	μετρητοίς (€) Ημερομηνία	Συναλλαγές σε τμχ	Ελάχιστο ζωής	Μέγιστο ζωής	
<b>Νομικών Προσώπων και Εταιρειών σε Συνάλλαγμα και Ευρο</b>																			
0	GBP / 10	01/12	0.25	---	69	1	01/12/1928	100	2.5	360	Ε.Κ.Τ.Ε.	---	---	---	---	---	---	---	
103,746	GBP / 10	01/12	0.25	---	67	1	01/12/1930	98	2.5	360	Ε.Κ.Τ.Ε. σειρά	2.27	05/02/1996	2.27	Π	05/02/1996	---	2.27	2.27

Σημειώσεις Ομολόγων Ελλ. Δημοσίου

Υ.Δ.Τ: Υπολογισμός Δεδουλευμένων Τόκων.

FLR (= Floating Interest Rate) Ομόλογο Μεταβλητού Επιτοκίου.

Η ελάχιστη διαπραγματεύσιμη Ονομαστική Αξία για όλους τους Άυλους Τίτλους του Δημοσίου είναι τα 100 Ευρώ.

(μφρ-0)

**Γνωστοποιήσεις Συναλλαγών - Κατάλογος Υπόχρεων Προσώπων**

Ημερομηνία Υποβολής [1]	Επωνυμία	Λόγος Υποβολής [2]	Υπόχρεος	Ιδιότητα Υποχρέου	Σχέση με τον Υπόχρεο	Ημερομηνία Συναλλαγής	Αγορά	Όγκος Συναλλαγών	Αξία Συναλλαγών	Φύση Συναλλαγής [3]	Είδος Χρηματικού μέσου	Παρατηρήσεις [4]
04/06/2026	ΒΙΟΚΑΡΠΕΤ ΑΝΩΝΥΜΗ ΕΤΑΙΡΕΙΑ ΒΙΟΜΗΧΑΝΙΚΕΣ ΚΑΙ ΕΜΠΟΡΙ	B	ΚΑΝΤΩΝΙΑΣ ΓΕΩΡΓΙΟΣ	Διευθ. Σύμβουλος	Λοιποί Συγγενείς	03/06/2026	ΑΞΙΩΝ ΧΑ	1,911	3,151.95	Π	Μετοχή	14
04/06/2026	ΕΘΝΙΚΗ ΤΡΑΠΕΖΑ ΤΗΣ ΕΛΛΑΔΟΣ Α.Ε.	A	ΔΙΒΑΡΗΣ ΝΕΚΤΑΡΙΟΣ	Άλλη Ιδιότητα	Ο ίδιος	02/06/2026	ΕΚΤΟΣ ΑΓΟΡΩΝ	2,376	0.00	A	Μετοχή	14
04/06/2026	ΕΘΝΙΚΗ ΤΡΑΠΕΖΑ ΤΗΣ ΕΛΛΑΔΟΣ Α.Ε.	A	ΚΑΚΟΥΛΛΟΥ ΓΑΛΑΤΕΙΑ ΕΛΛΗ	Άλλη Ιδιότητα	Ο ίδιος	02/06/2026	ΕΚΤΟΣ ΑΓΟΡΩΝ	2,000	0.00	A	Μετοχή	14
04/06/2026	ΕΘΝΙΚΗ ΤΡΑΠΕΖΑ ΤΗΣ ΕΛΛΑΔΟΣ Α.Ε.	A	ΚΟΡΟΡΟΣ ΕΛΕΥΘΕΡΙΟΣ	Άλλη Ιδιότητα	Ο ίδιος	02/06/2026	ΕΚΤΟΣ ΑΓΟΡΩΝ	4,756	0.00	A	Μετοχή	14
04/06/2026	ΕΘΝΙΚΗ ΤΡΑΠΕΖΑ ΤΗΣ ΕΛΛΑΔΟΣ Α.Ε.	A	ΚΥΡΙΑΚΟΠΟΥΛΟΣ ΙΩΑΝΝΗΣ	Γεν. Διευθυντής	Ο ίδιος	02/06/2026	ΕΚΤΟΣ ΑΓΟΡΩΝ	2,398	0.00	A	Μετοχή	14
04/06/2026	ΕΘΝΙΚΗ ΤΡΑΠΕΖΑ ΤΗΣ ΕΛΛΑΔΟΣ Α.Ε.	A	ΜΑΡΑΒΕΑΣ ΠΑΝΤΕΛΕΗΜΩΝ	Άλλη Ιδιότητα	Ο ίδιος	02/06/2026	ΕΚΤΟΣ ΑΓΟΡΩΝ	4,438	0.00	A	Μετοχή	14
04/06/2026	ΕΘΝΙΚΗ ΤΡΑΠΕΖΑ ΤΗΣ ΕΛΛΑΔΟΣ Α.Ε.	A	ΝΑΖΙΔΟΥ ΑΝΑΣΤΑΣΙΑ	Άλλη Ιδιότητα	Ο ίδιος	02/06/2026	ΕΚΤΟΣ ΑΓΟΡΩΝ	3,363	0.00	A	Μετοχή	14
04/06/2026	ΕΘΝΙΚΗ ΤΡΑΠΕΖΑ ΤΗΣ ΕΛΛΑΔΟΣ Α.Ε.	A	ΝΤΑΛΕΚΟΥ ΧΑΡΙΚΛΕΙΑ	Γεν. Διευθυντής	Ο ίδιος	02/06/2026	ΕΚΤΟΣ ΑΓΟΡΩΝ	2,265	0.00	A	Μετοχή	14
04/06/2026	ΕΘΝΙΚΗ ΤΡΑΠΕΖΑ ΤΗΣ ΕΛΛΑΔΟΣ Α.Ε.	A	ΠΑΠΑΔΟΠΟΥΛΟΣ ΔΗΜΗΤΡΙΟΣ	Άλλη Ιδιότητα	Ο ίδιος	02/06/2026	ΕΚΤΟΣ ΑΓΟΡΩΝ	2,265	0.00	A	Μετοχή	14
04/06/2026	ΕΘΝΙΚΗ ΤΡΑΠΕΖΑ ΤΗΣ ΕΛΛΑΔΟΣ Α.Ε.	A	ΠΛΕΣΣΑΣ ΔΗΜΗΤΡΙΟΣ	Άλλη Ιδιότητα	Ο ίδιος	02/06/2026	ΕΚΤΟΣ ΑΓΟΡΩΝ	4,600	0.00	A	Μετοχή	14
04/06/2026	ΕΘΝΙΚΗ ΤΡΑΠΕΖΑ ΤΗΣ ΕΛΛΑΔΟΣ Α.Ε.	A	ΡΑΝΤΟΥΛΦ ΜΠΕΑΤΕ	Άλλη Ιδιότητα	Ο ίδιος	02/06/2026	ΕΚΤΟΣ ΑΓΟΡΩΝ	2,265	0.00	A	Μετοχή	14
04/06/2026	ΕΛΤΟΝ ΔΙΕΘΝΟΥΣ ΕΜΠΟΡΙΟΥ ΑΝΩΝΥΜΗ ΕΜΠΟΡΙΚΗ ΒΙΟΜΗΧΑΝΙ	B	ΠΑΠΑΘΑΝΑΣΙΟΥ ΑΛΚΗΣΤΗ	Διευθ. Σύμβουλος	Λοιποί Συγγενείς	03/06/2026	ΑΞΙΩΝ ΧΑ	71,527	120,165.36	Π	Μετοχή	14

**Σημειώσεις Γνωστοποιήσεων Συναλλαγών**

Για περισσότερες πληροφορίες επί των γνωστοποιήσεων συναλλαγών επισκεφτείτε την ιστοσελίδα <https://athens.euronext.com/el/market-data/trade-notifications>

[1] - Η Ημερομηνία Υποβολής αφορά την Ημερομηνία που η Γνωστοποίηση παρελήφθη από το Euronext Athens

[2] - Λόγος Υποβολής: A: Πρόσωπο που ασκεί Διευθυντικά καθήκοντα, B: Πρόσωπο που έχει στενό δεσμό με πρόσωπο που ασκεί Διευθυντικά καθήκοντα.

[3] - Φύση Συναλλαγής: A: Αγορά, Π: Πώληση.

[4] - Παρατηρήσεις: 1 - Λόγω Συμμετοχής σε ΑΜΚ, 2 - Λόγω Εξάσκησης Δικαιώματος Προαίρεσης αγοράς μετοχών που παρέχεται στο προσωπικό, 3 - Λόγω Δωρεάς, 4 - Λόγω Συγχώνευσης ή Διάσπασης κλπ, 5 - Λόγω Μετατροπής ή Ανταλλαγής Ομολογιών, 6 - Ανταλλαγή λόγω Προαιρετικής Δημόσιας Πρότασης.

Υποκείμενη Αγορά				Αγορά Παραγώγων													
Ανωτ Τιμή	Κατωτ Τιμή	Τιμή κλεισ.	Μεταβ.	Μήνας Παράδοσης	Άνοιγμα	Ανωτ Τιμή	Κατωτ Τιμή	Τελ. Τιμή	Τιμή κλεισ.	Τελευταία ζήτηση	Τελευταία προσφορά	Τιμή Εκκαθάρισης	Υψηλό ζωής	Χαμηλό ζωής	Πράξεις	Όγκος	Ανοικτές θέσεις
<b>FTSE/X.A. Large Cap</b>				(Μονάδα Διαπραγμάτευσης: 1 Μονάδα Δείκτη x 2€, Χρηματικός Διακανονισμός)													
6,002.20	5,929.37	5,929.37	-0.65%	Ιούνιος 2026	5,967.50	5,987.00	5,910.25	5,910.25	5,910.25	---	---	---	6,040.00	---	86	316	6,868
				Ιούλιος 2026	5,928.00	5,928.00	5,883.50	5,899.00	5,899.00	---	---	---	5,998.00	---	7	26	157
				Αύγουστος 2026	---	---	---	---	5,994.25	---	---	---	---	---	---	---	---
				Σεπτέμβριος 2026	---	---	---	---	6,003.50	---	---	---	---	---	---	---	---
				Δεκέμβριος 2026	---	---	---	---	6,033.50	---	---	---	---	---	---	---	---
				Μάρτιος 2027	---	---	---	---	6,063.75	---	---	---	---	---	---	---	---
<b>FTSE/X.A. Τράπεζες</b>				(Μονάδα Διαπραγμάτευσης: 1 Μονάδα Δείκτη x 15€, Χρηματικός Διακανονισμός)													
2,706.72	2,624.01	2,624.45	-2.21%	Ιούνιος 2026	2,636.50	2,636.50	2,636.50	2,636.50	2,636.50	---	---	---	2,710.00	---	1	20	3,274
				Σεπτέμβριος 2026	---	---	---	---	2,699.75	---	---	---	---	---	---	---	---
				Δεκέμβριος 2026	---	---	---	---	2,713.25	---	---	---	---	---	---	---	---
				Μάρτιος 2027	---	---	---	---	2,727.00	---	---	---	---	---	---	---	---
<b>MSCI GREECE REBASED</b>				(Μονάδα Διαπραγμάτευσης: 1 Μονάδα Δείκτη x 2€, Χρηματικός Διακανονισμός)													
9,501.16	9,280.83	9,280.83	-1.58%	Ιούνιος 2026	---	---	---	---	9,332.00	---	---	---	9,252.00	---	---	---	---
				Ιούλιος 2026	---	---	---	---	9,284.75	---	---	---	8,915.50	---	---	---	---
				Αύγουστος 2026	---	---	---	---	9,471.00	---	---	---	---	---	---	---	---
				Σεπτέμβριος 2026	---	---	---	---	9,485.75	---	---	---	---	---	---	---	---
				Οκτώβριος 2026	---	---	---	---	9,500.50	---	---	---	---	---	---	---	---
				Νοέμβριος 2026	---	---	---	---	9,518.75	---	---	---	---	---	---	---	---
				Δεκέμβριος 2026	---	---	---	---	9,533.50	---	---	---	---	---	---	---	---
				Μάρτιος 2027	---	---	---	---	9,581.00	---	---	---	---	---	---	---	---

Σημειώσεις Παραγώγων - <https://athens.euronext.com/el/market-data/statistics/eod-closing-prices>

Τις τιμές εκκαθάρισης και τις τελικές ανοικτές θέσεις μπορείτε να τις ανακτήσετε στο ακόλουθο path <https://athens.euronext.com/el/market-data/statistics/eod-closing-prices>

Υποκείμενη Αγορά				Αγορά Παραγώγων										Ανοικτές θέσεις			
Ανωτ Τιμή	Κατωτ Τιμή	Τιμή κλεισ.	Μεταβ.	Μήνας Παράδοσης	Άνοιγμα	Ανωτ Τιμή	Κατωτ Τιμή	Τελ Τιμή	Τιμή κλεισ.	Τελευταία ζήτηση	Τελευταία προσφορά	Τιμή Εκκαθάρισης*	Υψηλό ζωής	Χαμηλό ζωής	Πράξεις	Όγκος	Ανοικτές θέσεις
<b>Allwyn AG (ΚΟ)</b>				(Μέγεθος Συμβολαίου: 100 Χρεόγραφα, Φυσική Παράδοση)													
13.57	13.23	13.38	1.59%	Ιούνιος 2026	13.29	13.60	13.20	13.41	13.41	---	---	---	15.54	---	150	626	13,323
				Σεπτέμβριος 2026	13.51	13.70	13.51	13.64	13.64	---	---	---	13.70	---	6	27	10
				Δεκέμβριος 2026	---	---	---	---	13.31	---	---	---	---	---	---	---	---
				Μάρτιος 2027	---	---	---	---	13.38	---	---	---	---	---	---	---	---
<b>ALPHA ΤΡΑΠΕΖΑ (ΚΟ)</b>				(Μέγεθος Συμβολαίου: 100 Χρεόγραφα, Φυσική Παράδοση)													
3.837	3.7	3.7	-2.50%	Ιούνιος 2026	3.82	3.83	3.69	3.71	3.71	---	---	---	4.50	---	218	4,419	55,520
				Σεπτέμβριος 2026	3.80	3.80	3.68	3.70	3.70	---	---	---	3.91	---	91	2,401	2,075
				Δεκέμβριος 2026	---	---	---	---	3.84	---	---	---	---	---	---	---	---
				Μάρτιος 2027	---	---	---	---	3.86	---	---	---	---	---	---	---	---
<b>AUTOHELLAS (ΚΟ)</b>				(Μέγεθος Συμβολαίου: 100 Χρεόγραφα, Φυσική Παράδοση)													
11.16	10.88	10.88	-1.27%	Ιούνιος 2026	---	---	---	---	10.31	---	---	---	11.60	---	---	---	123
				Σεπτέμβριος 2026	---	---	---	---	11.09	---	---	---	---	---	---	---	---
				Δεκέμβριος 2026	---	---	---	---	11.14	---	---	---	---	---	---	---	---
				Μάρτιος 2027	---	---	---	---	11.20	---	---	---	---	---	---	---	---
<b>BALLY'S INTRALOT (ΚΟ)</b>				(Μέγεθος Συμβολαίου: 100 Χρεόγραφα, Φυσική Παράδοση)													
1.185	1.173	1.185	0.42%	Ιούνιος 2026	1.18	1.18	1.18	1.18	1.18	---	---	---	1.20	---	53	107,048	1,065,236
				Σεπτέμβριος 2026	1.18	1.18	1.18	1.18	1.18	---	---	---	1.20	---	59	112,048	483,413
				Δεκέμβριος 2026	---	---	---	---	1.19	---	---	---	---	---	---	---	---
				Μάρτιος 2027	---	---	---	---	1.20	---	---	---	---	---	---	---	---
<b>BANK OF CYPRUS (ΚΟ)</b>				(Μέγεθος Συμβολαίου: 100 Χρεόγραφα, Φυσική Παράδοση)													
9.52	9.4	9.45	-0.32%	Ιούνιος 2026	9.46	9.46	9.41	9.41	9.41	---	---	---	9.63	---	3	12	1,091
				Σεπτέμβριος 2026	---	---	---	---	9.54	---	---	---	---	---	---	---	---
				Δεκέμβριος 2026	---	---	---	---	9.58	---	---	---	---	---	---	---	---
				Μάρτιος 2027	---	---	---	---	9.63	---	---	---	---	---	---	---	---
<b>CENERGY HOLDINGS (ΚΑ)</b>				(Μέγεθος Συμβολαίου: 100 Χρεόγραφα, Φυσική Παράδοση)													
25.22	24.62	24.84	-0.48%	Ιούνιος 2026	25.25	25.25	24.67	24.67	24.67	---	---	---	26.13	---	9	37	2,912
				Σεπτέμβριος 2026	---	---	---	---	24.62	---	---	---	25.50	---	---	---	70
				Δεκέμβριος 2026	---	---	---	---	25.23	---	---	---	---	---	---	---	---
				Μάρτιος 2027	---	---	---	---	25.36	---	---	---	---	---	---	---	---
<b>COCA-COLA HBC AG (ΚΟ)</b>				(Μέγεθος Συμβολαίου: 100 Χρεόγραφα, Φυσική Παράδοση)													
49.95	48.65	49.9	2.57%	Ιούνιος 2026	48.80	49.41	48.80	49.41	49.41	---	---	---	52.01	---	4	4	378
				Σεπτέμβριος 2026	---	---	---	---	49.09	---	---	---	49.09	---	---	---	10
				Δεκέμβριος 2026	---	---	---	---	49.19	---	---	---	---	---	---	---	---
				Μάρτιος 2027	---	---	---	---	49.43	---	---	---	---	---	---	---	---

Σημειώσεις Παραγώγων - <https://athens.euronext.com/el/market-data/statistics/eod-closing-prices>

Τις τιμές εκκαθάρισης και τις τελικές ανοικτές θέσεις μπορείτε να τις ανακτήσετε στο ακόλουθο path <https://athens.euronext.com/el/market-data/statistics/eod-closing-prices>

Υποκείμενη Αγορά				Αγορά Παραγώγων													
Ανωτ Τιμή	Κατωτ Τιμή	Τιμή κλεισ.	Μεταβ.	Μήνας Παράδοσης	Άνοιγμα	Ανωτ Τιμή	Κατωτ Τιμή	Τελ Τιμή	Τιμή κλεισ.	Τελευταία ζήτηση	Τελευταία προσφορά	Τιμή Εκκαθάρισης*	Υψηλό ζωής	Χαμηλό ζωής	Πράξεις	Όγκος	Ανοικτές θέσεις
<b>CrediaBank (ΚΟ)</b>																	
(Μέγεθος Συμβολαίου: 100 Χρεόγραφα, Φυσική Παράδοση)																	
1.266	1.216	1.216	-2.72%	Ιούνιος 2026	1.27	1.28	1.22	1.22	1.22	---	---	---	1.38	---	83	3,066	99,390
				Σεπτέμβριος 2026	1.25	1.25	1.24	1.24	1.24	---	---	---	1.35	---	8	314	621
				Δεκέμβριος 2026	---	---	---	---	1.26	---	---	---	---	---	---	---	---
				Μάρτιος 2027	---	---	---	---	1.27	---	---	---	---	---	---	---	---
<b>EUROBANK (ΚΟ)</b>																	
(Μέγεθος Συμβολαίου: 100 Χρεόγραφα, Φυσική Παράδοση)																	
3.94	3.827	3.83	-1.80%	Ιούνιος 2026	3.84	3.87	3.76	3.77	3.77	---	---	---	4.07	---	112	3,677	48,574
				Σεπτέμβριος 2026	3.84	3.87	3.79	3.79	3.79	---	---	---	3.92	---	10	50	48
				Δεκέμβριος 2026	---	---	---	---	3.94	---	---	---	---	---	---	---	---
				Μάρτιος 2027	---	---	---	---	3.96	---	---	---	---	---	---	---	---
<b>EURONEXT ATHENS (ΚΟ)</b>																	
(Μέγεθος Συμβολαίου: 100 Χρεόγραφα, Φυσική Παράδοση)																	
7.5	7.4	7.5	1.35%	Ιούνιος 2026	---	---	---	---	7.28	---	---	---	7.41	---	---	---	290
				Σεπτέμβριος 2026	---	---	---	---	7.44	---	---	---	---	---	---	---	---
				Δεκέμβριος 2026	---	---	---	---	7.48	---	---	---	---	---	---	---	---
				Μάρτιος 2027	---	---	---	---	7.52	---	---	---	---	---	---	---	---
<b>FOURLIS ΣΥΜΜΕΤΟΧΩΝ (ΚΟ)</b>																	
(Μέγεθος Συμβολαίου: 100 Χρεόγραφα, Φυσική Παράδοση)																	
4.355	4.3	4.32	-0.23%	Ιούνιος 2026	4.33	4.36	4.32	4.32	4.32	---	---	---	4.94	---	25	142	3,201
				Σεπτέμβριος 2026	---	---	---	---	4.36	---	---	---	---	---	---	---	---
				Δεκέμβριος 2026	---	---	---	---	4.38	---	---	---	---	---	---	---	---
				Μάρτιος 2027	---	---	---	---	4.40	---	---	---	---	---	---	---	---
<b>HELLENIO ENERGY (ΚΟ)</b>																	
(Μέγεθος Συμβολαίου: 100 Χρεόγραφα, Φυσική Παράδοση)																	
10.68	10.3	10.3	-2.28%	Ιούνιος 2026	10.57	10.67	10.30	10.30	10.30	---	---	---	10.67	---	7	27	3,928
				Σεπτέμβριος 2026	10.48	10.48	10.12	10.12	10.12	---	---	---	10.48	---	5	11	281
				Δεκέμβριος 2026	---	---	---	---	10.66	---	---	---	---	---	---	---	---
				Μάρτιος 2027	---	---	---	---	10.71	---	---	---	---	---	---	---	---
<b>INTRACOM HOLDINGS (ΚΟ)</b>																	
(Μέγεθος Συμβολαίου: 100 Χρεόγραφα, Φυσική Παράδοση)																	
3.69	3.635	3.665	-0.27%	Ιούνιος 2026	3.68	3.68	3.63	3.63	3.63	---	---	---	3.89	---	31	184	14,146
				Σεπτέμβριος 2026	3.58	3.58	3.51	3.55	3.55	---	---	---	3.83	---	17	68	650
				Δεκέμβριος 2026	---	---	---	---	3.72	---	---	---	---	---	---	---	---
				Μάρτιος 2027	---	---	---	---	3.73	---	---	---	---	---	---	---	---
<b>JUMBO (ΚΟ)</b>																	
(Μέγεθος Συμβολαίου: 100 Χρεόγραφα, Φυσική Παράδοση)																	
23.34	22.84	22.84	-1.04%	Ιούνιος 2026	23.20	23.29	22.70	22.70	22.70	---	---	---	25.68	---	28	94	6,862
				Σεπτέμβριος 2026	23.15	23.15	22.40	22.40	22.40	---	---	---	23.48	---	5	6	42
				Δεκέμβριος 2026	---	---	---	---	23.33	---	---	---	---	---	---	---	---
				Μάρτιος 2027	---	---	---	---	23.45	---	---	---	---	---	---	---	---

Σημειώσεις Παραγώγων - <https://athens.euronext.com/el/market-data/statistics/eod-closing-prices>

Τις τιμές εκκαθάρισης και τις τελικές ανοικτές θέσεις μπορείτε να τις ανακτήσετε στο ακόλουθο path <https://athens.euronext.com/el/market-data/statistics/eod-closing-prices>

Υποκείμενη Αγορά				Αγορά Παραγώγων										Ανοικτές θέσεις				
Ανωτ Τιμή	Κατωτ Τιμή	Τιμή κλεισ.	Μεταβ.	Μήνας Παράδοσης	Άνοιγμα	Ανωτ Τιμή	Κατωτ Τιμή	Τελ Τιμή	Τιμή κλεισ.	Τελευταία ζήτηση	Τελευταία προσφορά	Τιμή Εκκαθάρισης*	Υψηλό ζωής	Χαμηλό ζωής	Πράξεις	Όγκος	Ανοικτές θέσεις	
<b>LAMDA DEVELOPMENT (ΚΟ)</b>																		(Μέγεθος Συμβολαίου: 100 Χρεόγραφα, Φυσική Παράδοση)
6.245	6.17	6.19	0.49%	Ιούνιος 2026	6.25	6.26	6.20	6.22	6.22	---	---	---	7.09	---	61	220	28,943	
				Σεπτέμβριος 2026	6.29	6.31	6.26	6.30	6.30	---	---	---	6.40	---	25	124	309	
				Δεκέμβριος 2026	---	---	---	---	6.23	---	---	---	---	---	---	---	---	
				Μάρτιος 2027	---	---	---	---	6.26	---	---	---	---	---	---	---	---	
<b>METLEN PLC (ΚΟ)</b>																		(Μέγεθος Συμβολαίου: 100 Χρεόγραφα, Φυσική Παράδοση)
41.08	40.54	40.76	-0.05%	Ιούνιος 2026	41.08	41.08	40.60	40.75	40.75	---	---	---	47.90	---	61	166	14,893	
				Σεπτέμβριος 2026	40.24	40.40	40.02	40.05	40.05	---	---	---	41.84	---	16	80	1,450	
				Δεκέμβριος 2026	---	---	---	---	41.23	---	---	---	---	---	---	---	---	
				Μάρτιος 2027	---	---	---	---	41.43	---	---	---	---	---	---	---	---	
<b>MIG (ΚΟ)</b>																		(Μέγεθος Συμβολαίου: 100 Χρεόγραφα, Φυσική Παράδοση)
3.27	3.19	3.19	-2.45%	Ιούνιος 2026	3.22	3.22	3.22	3.22	3.22	---	---	---	3.43	---	1	2	219	
				Σεπτέμβριος 2026	---	---	---	---	3.29	---	---	---	---	---	---	---	---	
				Δεκέμβριος 2026	---	---	---	---	3.31	---	---	---	---	---	---	---	---	
				Μάρτιος 2027	---	---	---	---	3.32	---	---	---	---	---	---	---	---	
<b>QUEST ΣΥΜΜΕΤΟΧΩΝ (ΚΟ)</b>																		(Μέγεθος Συμβολαίου: 100 Χρεόγραφα, Φυσική Παράδοση)
7.7	7.56	7.56	-1.18%	Ιούνιος 2026	7.25	7.25	7.16	7.16	7.16	---	---	---	7.37	---	6	8	213	
				Σεπτέμβριος 2026	---	---	---	---	7.70	---	---	---	---	---	---	---	---	
				Δεκέμβριος 2026	---	---	---	---	7.73	---	---	---	---	---	---	---	---	
				Μάρτιος 2027	---	---	---	---	7.77	---	---	---	---	---	---	---	---	
<b>TITAN (ΚΑ)</b>																		(Μέγεθος Συμβολαίου: 100 Χρεόγραφα, Φυσική Παράδοση)
50.3	49.3	49.3	-1.40%	Ιούνιος 2026	50.15	50.15	50.15	50.15	50.15	---	---	---	52.30	---	1	2	972	
				Σεπτέμβριος 2026	---	---	---	---	49.13	---	---	---	---	---	---	---	430	
				Δεκέμβριος 2026	---	---	---	---	50.55	---	---	---	---	---	---	---	---	
				Μάρτιος 2027	---	---	---	---	50.80	---	---	---	---	---	---	---	---	
<b>VOHALCO SA/NV (ΚΑ)</b>																		(Μέγεθος Συμβολαίου: 100 Χρεόγραφα, Φυσική Παράδοση)
21.25	20.45	20.9	0.00%	Ιούνιος 2026	21.17	21.17	20.50	20.89	20.89	---	---	---	21.30	---	21	109	2,522	
				Σεπτέμβριος 2026	---	---	---	---	20.73	---	---	---	20.35	---	---	---	20	
				Δεκέμβριος 2026	---	---	---	---	21.13	---	---	---	---	---	---	---	---	
				Μάρτιος 2027	---	---	---	---	21.24	---	---	---	---	---	---	---	---	
<b>ΑΒΑΞ Α.Ε. (ΚΟ)</b>																		(Μέγεθος Συμβολαίου: 100 Χρεόγραφα, Φυσική Παράδοση)
3.59	3.49	3.54	-1.94%	Ιούνιος 2026	3.58	3.58	3.49	3.56	3.56	---	---	---	3.75	---	27	110	2,333	
				Σεπτέμβριος 2026	3.60	3.60	3.56	3.56	3.56	---	---	---	3.60	---	2	6	---	
				Δεκέμβριος 2026	---	---	---	---	3.65	---	---	---	---	---	---	---	---	
				Μάρτιος 2027	---	---	---	---	3.67	---	---	---	---	---	---	---	---	

Σημειώσεις Παραγώγων - <https://athens.euronext.com/el/market-data/statistics/eod-closing-prices>

Τις τιμές εκκαθάρισης και τις τελικές ανοικτές θέσεις μπορείτε να τις ανακτήσετε στο ακόλουθο path <https://athens.euronext.com/el/market-data/statistics/eod-closing-prices>

Υποκείμενη Αγορά				Αγορά Παραγώγων										Ανοικτές θέσεις			
Ανωτ Τιμή	Κατωτ Τιμή	Τιμή κλεισ.	Μεταβ.	Μήνας Παράδοσης	Άνοιγμα	Ανωτ Τιμή	Κατωτ Τιμή	Τελ Τιμή	Τιμή κλεισ.	Τελευταία ζήτηση	Τελευταία προσφορά	Τιμή Εκκαθάρισης*	Υψηλό ζωής	Χαμηλό ζωής	Πράξεις	Όγκος	Ανοικτές θέσεις
(Μέγεθος Συμβολαίου: 100 Χρεόγραφα, Φυσική Παράδοση)																	
<b>ΑΔΜΗΕ ΣΥΜΜΕΤΟΧΩΝ Α.Ε. (ΚΟ)</b>				Ιούνιος 2026	3.95	3.97	3.91	3.97	3.97	---	---	---	4.07	---	26	193	6,066
4.035	3.965	4	0.38%	Σεπτέμβριος 2026	3.89	3.91	3.89	3.91	3.91	---	---	---	4.00	---	4	31	718
				Δεκέμβριος 2026	---	---	---	---	4.03	---	---	---	---	---	---	---	---
				Μάρτιος 2027	---	---	---	---	4.05	---	---	---	---	---	---	---	---
(Μέγεθος Συμβολαίου: 100 Χρεόγραφα, Φυσική Παράδοση)																	
<b>ΑΕΡΟΠΟΡΙΑ ΑΙΓΑΙΟΥ (ΚΟ)</b>				Ιούνιος 2026	12.22	12.22	12.14	12.17	12.17	---	---	---	15.15	---	24	101	3,245
12.36	12.08	12.12	-1.62%	Σεπτέμβριος 2026	12.28	12.28	12.28	12.28	12.28	---	---	---	12.60	---	31	307	2
				Δεκέμβριος 2026	---	---	---	---	12.46	---	---	---	---	---	---	---	---
				Μάρτιος 2027	---	---	---	---	12.52	---	---	---	---	---	---	---	---
(Μέγεθος Συμβολαίου: 100 Χρεόγραφα, Φυσική Παράδοση)																	
<b>ΑΚΤΟΡ Α.Ε. ΣΥΜ/ΧΩΝ (ΚΟ)</b>				Ιούνιος 2026	10.07	10.16	10.03	10.12	10.12	---	---	---	11.56	---	31	154	103,352
10.14	9.97	10.14	0.40%	Σεπτέμβριος 2026	10.10	10.10	10.10	10.10	10.10	---	---	---	10.10	---	2	1,102	1,200
				Δεκέμβριος 2026	---	---	---	---	10.21	---	---	---	---	---	---	---	---
				Μάρτιος 2027	---	---	---	---	10.26	---	---	---	---	---	---	---	---
(Μέγεθος Συμβολαίου: 100 Χρεόγραφα, Φυσική Παράδοση)																	
<b>ΓΕΚ ΤΕΡΝΑ (ΚΟ)</b>				Ιούνιος 2026	42.22	42.68	42.00	42.10	42.10	---	---	---	43.58	---	37	193	5,262
42.74	41.96	42.7	2.10%	Σεπτέμβριος 2026	42.21	42.22	42.21	42.22	42.22	---	---	---	42.22	---	2	2	6
				Δεκέμβριος 2026	---	---	---	---	42.28	---	---	---	---	---	---	---	---
				Μάρτιος 2027	---	---	---	---	42.49	---	---	---	---	---	---	---	---
(Μέγεθος Συμβολαίου: 100 Χρεόγραφα, Φυσική Παράδοση)																	
<b>ΔΕΗ (ΚΟ)</b>				Ιούνιος 2026	21.16	21.47	21.16	21.27	21.27	---	---	---	22.45	---	67	295	17,569
21.48	21.18	21.34	0.47%	Σεπτέμβριος 2026	21.00	21.00	20.74	21.00	21.00	---	---	---	22.05	---	6	18	221
				Δεκέμβριος 2026	---	---	---	---	21.47	---	---	---	---	---	---	---	---
				Μάρτιος 2027	---	---	---	---	21.58	---	---	---	---	---	---	---	---
(Μέγεθος Συμβολαίου: 100 Χρεόγραφα, Φυσική Παράδοση)																	
<b>ΔΙΕΘΝΗΣ ΑΕΡΟΛΙΜΕΝΑΣ ΑΘΗΝΩΝ(ΚΟ)</b>				Ιούνιος 2026	10.28	10.34	10.19	10.21	10.21	---	---	---	11.47	---	7	38	324
10.33	10.11	10.18	0.00%	Σεπτέμβριος 2026	---	---	---	---	10.24	---	---	---	---	---	---	---	---
				Δεκέμβριος 2026	---	---	---	---	10.29	---	---	---	---	---	---	---	---
				Μάρτιος 2027	---	---	---	---	10.34	---	---	---	---	---	---	---	---
(Μέγεθος Συμβολαίου: 100 Χρεόγραφα, Φυσική Παράδοση)																	
<b>ΕΘΝΙΚΗ ΤΡΑΠΕΖΑ (ΚΟ)</b>				Ιούνιος 2026	14.56	14.56	14.10	14.15	14.15	---	---	---	15.76	---	114	419	15,546
14.885	14.335	14.335	-2.52%	Σεπτέμβριος 2026	14.46	14.46	14.23	14.23	14.23	---	---	---	14.94	---	17	192	70
				Δεκέμβριος 2026	---	---	---	---	14.87	---	---	---	---	---	---	---	---
				Μάρτιος 2027	---	---	---	---	14.94	---	---	---	---	---	---	---	---

Σημειώσεις Παραγώγων - <https://athens.euronext.com/el/market-data/statistics/eod-closing-prices>

Τις τιμές εκκαθάρισης και τις τελικές ανοικτές θέσεις μπορείτε να τις ανακτήσετε στο ακόλουθο path <https://athens.euronext.com/el/market-data/statistics/eod-closing-prices>

Υποκείμενη Αγορά				Αγορά Παραγώγων										Ανοικτές θέσεις			
Ανωτ Τιμή	Κατωτ Τιμή	Τιμή κλεισ.	Μεταβ.	Μήνας Παράδοσης	Άνοιγμα	Ανωτ Τιμή	Κατωτ Τιμή	Τελ Τιμή	Τιμή κλεισ.	Τελευταία ζήτηση	Τελευταία προσφορά	Τιμή Εκκαθάρισης*	Υψηλό ζωής	Χαμηλό ζωής	Πράξεις	Όγκος	Ανοικτές θέσεις
<b>ΕΒΑΛΧΑΛΚΟΡ (ΚΟ)</b>				(Μέγεθος Συμβολαίου: 100 Χρεόγραφα, Φυσική Παράδοση)													
5.33	5.12	5.15	-2.09%	Ιούνιος 2026	5.25	5.33	5.11	5.11	5.11	---	---	---	5.63	---	37	176	3,682
				Σεπτέμβριος 2026	5.09	5.09	5.09	5.09	5.09	---	---	---	5.38	---	8	50	12
				Δεκέμβριος 2026	---	---	---	---	5.32	---	---	---	---	---	---	---	---
				Μάρτιος 2027	---	---	---	---	5.34	---	---	---	---	---	---	---	---
<b>ΕΛΛΑΚΤΩΡ (ΚΟ)</b>				(Μέγεθος Συμβολαίου: 100 Χρεόγραφα, Φυσική Παράδοση)													
1.5	1.438	1.472	1.38%	Ιούνιος 2026	1.46	1.49	1.43	1.43	1.43	---	---	---	1.49	---	18	195	1,498
				Σεπτέμβριος 2026	---	---	---	---	1.46	---	---	---	---	---	---	---	---
				Δεκέμβριος 2026	---	---	---	---	1.47	---	---	---	---	---	---	---	---
				Μάρτιος 2027	---	---	---	---	1.48	---	---	---	---	---	---	---	---
<b>ΕΥΔΑΠ (ΚΟ)</b>				(Μέγεθος Συμβολαίου: 100 Χρεόγραφα, Φυσική Παράδοση)													
10.68	10.38	10.54	-0.38%	Ιούνιος 2026	10.70	10.70	10.40	10.40	10.40	---	---	---	10.80	---	5	20	13,002
				Σεπτέμβριος 2026	---	---	---	---	10.64	---	---	---	---	---	---	---	---
				Δεκέμβριος 2026	---	---	---	---	10.70	---	---	---	---	---	---	---	---
				Μάρτιος 2027	---	---	---	---	10.75	---	---	---	---	---	---	---	---
<b>ΜΟΤΟΡ ΟΪΛ (ΚΟ)</b>				(Μέγεθος Συμβολαίου: 100 Χρεόγραφα, Φυσική Παράδοση)													
39.88	39.1	39.88	0.76%	Ιούνιος 2026	39.50	39.80	39.20	39.80	39.80	---	---	---	39.97	---	12	18	437
				Σεπτέμβριος 2026	---	---	---	---	39.82	---	---	---	---	---	---	---	---
				Δεκέμβριος 2026	---	---	---	---	40.02	---	---	---	---	---	---	---	---
				Μάρτιος 2027	---	---	---	---	40.22	---	---	---	---	---	---	---	---
<b>ΟΛΠ (ΚΟ)</b>				(Μέγεθος Συμβολαίου: 100 Χρεόγραφα, Φυσική Παράδοση)													
39.45	39.05	39.05	-0.13%	Ιούνιος 2026	38.85	38.85	38.85	38.85	38.85	---	---	---	39.35	---	1	1	41
				Σεπτέμβριος 2026	---	---	---	---	39.33	---	---	---	---	---	---	---	---
				Δεκέμβριος 2026	---	---	---	---	39.53	---	---	---	---	---	---	---	---
				Μάρτιος 2027	---	---	---	---	39.73	---	---	---	---	---	---	---	---
<b>ΟΤΕ (ΚΟ)</b>				(Μέγεθος Συμβολαίου: 100 Χρεόγραφα, Φυσική Παράδοση)													
18.21	18.13	18.15	-0.27%	Ιούνιος 2026	---	---	---	---	18.17	---	---	---	18.85	---	---	---	847
				Σεπτέμβριος 2026	---	---	---	---	18.16	---	---	---	18.10	---	---	---	29
				Δεκέμβριος 2026	---	---	---	---	18.40	---	---	---	---	---	---	---	---
				Μάρτιος 2027	---	---	---	---	18.49	---	---	---	---	---	---	---	---
<b>ΤΡΑΠΕΖΑ ΟΡΤΙΜΑ BANK (ΚΟ)</b>				(Μέγεθος Συμβολαίου: 100 Χρεόγραφα, Φυσική Παράδοση)													
10.5	10.16	10.18	-0.78%	Ιούνιος 2026	10.45	10.45	10.21	10.21	10.21	---	---	---	10.82	---	2	2	466
				Σεπτέμβριος 2026	---	---	---	---	10.32	---	---	---	---	---	---	---	---
				Δεκέμβριος 2026	---	---	---	---	10.37	---	---	---	---	---	---	---	---
				Μάρτιος 2027	---	---	---	---	10.42	---	---	---	---	---	---	---	---

Σημειώσεις Παραγώγων - <https://athens.euronext.com/el/market-data/statistics/eod-closing-prices>

Τις τιμές εκκαθάρισης και τις τελικές ανοικτές θέσεις μπορείτε να τις ανακτήσετε στο ακόλουθο path <https://athens.euronext.com/el/market-data/statistics/eod-closing-prices>

**Υποκείμενη Αγορά**

**Αγορά Παραγώγων**

Ανωτ Τιμή	Κατωτ Τιμή	Τιμή κλεισ.	Μεταβ.	Μήνας Παράδοσης	Άνοιγμα	Ανωτ Τιμή	Κατωτ Τιμή	Τελ Τιμή	Τιμή κλεισ.	Τελευταία ζήτηση	Τελευταία προσφορά	Τιμή Εκκαθάρισης*	Υψηλό ζωής	Χαμηλό ζωής	Πράξεις	Όγκος	Ανοικτές θέσεις
<b>ΤΡΑΠΕΖΑ ΠΕΙΡΑΙΩΣ (ΚΟ)</b>																	
9.05	8.7	8.7	-2.99%	Ιούνιος 2026	8.99	9.07	8.71	8.74	8.74	---	---	---	9.26	---	239	3,226	48,249
				Σεπτέμβριος 2026	8.95	8.95	8.78	8.78	8.78	---	---	---	9.30	---	17	235	172
				Δεκέμβριος 2026	---	---	---	---	9.07	---	---	---	---	---	---	---	---
				Μάρτιος 2027	---	---	---	---	9.11	---	---	---	---	---	---	---	---

(Μέγεθος Συμβολαίου: 100 Χρεόγραφα, Φυσική Παράδοση)

Σημειώσεις Παραγώγων - <https://athens.euronext.com/el/market-data/statistics/eod-closing-prices>

Τις τιμές εκκαθάρισης και τις τελικές ανοικτές θέσεις μπορείτε να τις ανακτήσετε στο ακόλουθο path <https://athens.euronext.com/el/market-data/statistics/eod-closing-prices>

FTSE/X.A. Large Cap

(Μονάδα Διαπραγμάτευσης: 1 Μονάδα Δείκτη x 2€ - Τρόπος Εξάσκησης: Ευρωπαϊκός Χρηματικός Διακανονισμός)

Τιμή Εξάσκησης	Δικαιώματα Αγοράς													Δικαιώματα Πώλησης																	
	Ιούνιος 2026						Ιούλιος 2026						Λοιποί Μήνες		Ιούνιος 2026						Ιούλιος 2026						Λοιποί Μήνες				
	Άνοιγμα	Ανιψ. Τιμή	Κατωτ. Τιμή	Τελ. Τιμή	Τιμή κλεισ.	Όγκος	Άνοιγμα	Ανιψ. Τιμή	Κατωτ. Τιμή	Τελ. Τιμή	Τιμή κλεισ.	Όγκος	Άνοιγkές θέσεις	Όγκος	Άνοιγkές θέσεις	Άνοιγμα	Ανιψ. Τιμή	Κατωτ. Τιμή	Τελ. Τιμή	Τιμή κλεισ.	Όγκος	Άνοιγkές θέσεις	Άνοιγμα	Ανιψ. Τιμή	Κατωτ. Τιμή	Τελ. Τιμή	Τιμή κλεισ.	Όγκος	Άνοιγkές θέσεις	Όγκος	Άνοιγkές θέσεις
4,000	0.00	0.00	0.00	-	1,955.00	-	-	-	-	-	-	-	-	-	0.00	0.00	0.00	-	0.02	-	-	-	-	-	-	-	-	-	-	-	4,000
4,100	0.00	0.00	0.00	-	1,855.00	-	-	-	-	-	-	-	-	-	0.00	0.00	0.00	-	0.06	-	-	-	-	-	-	-	-	-	-	-	4,100
4,200	0.00	0.00	0.00	-	1,755.00	-	-	-	-	-	-	-	-	-	0.00	0.00	0.00	-	0.01	-	-	-	-	-	-	-	-	-	-	-	4,200
4,300	0.00	0.00	0.00	-	1,655.00	-	-	-	-	-	-	-	-	-	0.00	0.00	0.00	-	0.01	-	-	-	-	-	-	-	-	-	-	-	4,300
4,400	0.00	0.00	0.00	-	1,555.00	-	-	-	-	-	-	-	-	-	0.00	0.00	0.00	-	0.01	-	-	-	-	-	-	-	-	-	-	-	4,400
4,450	0.00	0.00	0.00	-	1,505.00	-	-	-	-	-	-	-	-	-	0.00	0.00	0.00	-	0.02	-	-	-	-	-	-	-	-	-	-	-	4,450
4,500	0.00	0.00	0.00	-	1,455.00	-	-	-	-	-	-	-	-	-	0.00	0.00	0.00	-	0.03	-	-	-	-	-	-	-	-	-	-	-	4,500
4,550	0.00	0.00	0.00	-	1,405.00	-	-	-	-	-	-	-	-	-	0.00	0.00	0.00	-	0.05	-	-	-	-	-	-	-	-	-	-	-	4,550
4,600	0.00	0.00	0.00	-	1,355.00	-	-	-	-	-	-	-	-	-	0.00	0.00	0.00	-	0.01	-	-	-	-	-	-	-	-	-	-	-	4,600
4,650	0.00	0.00	0.00	-	1,305.00	-	-	-	-	-	-	-	-	-	0.00	0.00	0.00	-	0.01	-	-	-	-	-	-	-	-	-	-	-	4,650
4,700	0.00	0.00	0.00	-	1,255.00	-	-	-	-	-	-	-	-	-	0.00	0.00	0.00	-	0.01	-	-	-	-	-	-	-	-	-	-	-	4,700
4,750	0.00	0.00	0.00	-	1,205.00	-	-	-	-	-	-	-	-	-	0.00	0.00	0.00	-	0.01	-	-	-	-	-	-	-	-	-	-	-	4,750
4,800	0.00	0.00	0.00	-	1,155.00	-	-	-	-	-	-	-	-	-	0.00	0.00	0.00	-	0.01	-	-	-	-	-	-	-	-	-	-	-	4,800
4,850	0.00	0.00	0.00	-	1,105.00	-	-	-	-	-	-	-	-	-	0.00	0.00	0.00	-	0.01	-	-	-	-	-	-	-	-	-	-	-	4,850
4,900	0.00	0.00	0.00	-	1,055.00	-	-	-	-	-	-	-	-	-	0.00	0.00	0.00	-	0.02	-	-	-	-	-	-	-	-	-	-	-	4,900
4,950	0.00	0.00	0.00	-	1,005.00	-	-	-	-	-	-	-	-	-	0.00	0.00	0.00	-	0.01	-	-	-	-	-	-	-	-	-	-	-	4,950
5,000	0.00	0.00	0.00	-	955.00	-	-	-	-	-	-	-	-	-	0.00	0.00	0.00	-	0.02	-	-	-	-	-	-	-	-	-	-	-	5,000
5,050	0.00	0.00	0.00	-	905.00	-	-	0.00	0.00	0.00	-	871.00	-	-	0.00	0.00	0.00	-	0.03	-	-	0.00	0.00	0.00	-	4.30	-	-	-	5,050	
5,100	0.00	0.00	0.00	-	856.00	-	-	0.00	0.00	0.00	-	823.00	-	-	0.00	0.00	0.00	-	0.07	-	-	0.00	0.00	0.00	-	5.90	-	-	-	5,100	
5,150	0.00	0.00	0.00	-	806.00	-	-	0.00	0.00	0.00	-	775.00	-	-	0.00	0.00	0.00	-	0.14	-	-	0.00	0.00	0.00	-	8.00	-	-	-	5,150	
5,200	0.00	0.00	0.00	-	756.00	-	-	0.00	0.00	0.00	-	728.00	-	-	0.00	0.00	0.00	-	0.27	-	5	0.00	0.00	0.00	-	10.75	-	-	-	5,200	
5,250	0.00	0.00	0.00	-	706.00	-	-	0.00	0.00	0.00	-	681.00	-	-	0.00	0.00	0.00	-	0.50	-	-	0.00	0.00	0.00	-	14.00	-	-	-	5,250	
5,300	0.00	0.00	0.00	-	657.00	-	-	0.00	0.00	0.00	-	636.00	-	-	0.00	0.00	0.00	-	0.90	-	-	0.00	0.00	0.00	-	18.25	-	-	-	5,300	
5,350	0.00	0.00	0.00	-	607.00	-	-	0.00	0.00	0.00	-	591.00	-	-	0.00	0.00	0.00	-	1.60	-	-	0.00	0.00	0.00	-	23.50	-	-	-	5,350	
5,400	0.00	0.00	0.00	-	558.00	-	-	0.00	0.00	0.00	-	547.00	-	-	0.00	0.00	0.00	-	2.60	-	10	0.00	0.00	0.00	-	29.75	-	-	-	5,400	
5,450	0.00	0.00	0.00	-	510.00	-	-	0.00	0.00	0.00	-	505.00	-	-	0.00	0.00	0.00	-	4.20	-	-	0.00	0.00	0.00	-	37.50	-	-	-	5,450	
5,500	0.00	0.00	0.00	-	462.00	-	30	0.00	0.00	0.00	-	464.00	-	-	0.00	0.00	0.00	-	6.60	-	7	0.00	0.00	0.00	-	46.50	-	-	-	5,500	
5,550	0.00	0.00	0.00	-	416.00	-	193	0.00	0.00	0.00	-	425.00	-	-	0.00	0.00	0.00	-	10.00	-	8	0.00	0.00	0.00	-	57.00	-	-	-	5,550	
5,600	0.00	0.00	0.00	-	371.00	-	32	0.00	0.00	0.00	-	387.00	-	31	0.00	0.00	0.00	-	15.00	-	90	0.00	0.00	0.00	-	69.00	-	62	-	5,600	
5,650	0.00	0.00	0.00	-	327.00	-	60	0.00	0.00	0.00	-	351.00	-	30	0.00	0.00	0.00	-	21.50	-	89	0.00	0.00	0.00	-	83.00	-	30	-	5,650	
5,700	0.00	0.00	0.00	-	286.00	-	124	0.00	0.00	0.00	-	317.00	-	91	0.00	0.00	0.00	-	30.00	-	127	0.00	0.00	0.00	-	99.00	-	90	-	5,700	
5,750	0.00	0.00	0.00	-	247.00	-	99	0.00	0.00	0.00	-	285.00	-	30	45.00	0.00	45.00	45.00	45.00	45.00	1	120	0.00	0.00	0.00	-	117.00	-	60	-	5,750
5,800	0.00	0.00	0.00	-	211.00	-	33	0.00	0.00	0.00	-	255.00	-	150	55.00	0.00	55.00	55.00	55.00	1	103	0.00	0.00	0.00	-	136.00	-	90	-	5,800	
5,850	0.00	0.00	0.00	-	178.00	-	32	0.00	0.00	0.00	-	227.00	-	60	0.00	0.00	0.00	-	71.50	-	100	0.00	0.00	0.00	-	158.00	-	30	-	5,850	
5,900	131.00	131.00	124.00	124.00	124.00	31	42	182.00	182.00	182.00	182.00	182.00	30	60	105.00	131.00	103.00	103.00	103.00	103.00	92	62	0.00	0.00	0.00	-	182.00	-	90	-	5,900
5,950	121.00	121.00	105.00	105.00	105.00	92	36	0.00	0.00	0.00	-	177.00	-	2	0.00	121.00	0.00	-	115.00	-	2	0.00	0.00	0.00	-	208.00	-	180	-	5,950	

FTSE/X.A. Large Cap

(Μονάδα Διαπραγμάτευσης: 1 Μονάδα Δείκτη x 2€ - Τρόπος Εξάσκησης: Ευρωπαϊκός, Χρηματικός Διακανονισμός)

Τιμή Εξάσκησης	Δικαιώματα Αγοράς														Δικαιώματα Πώλησης																		
	Ιούνιος 2026							Ιούλιος 2026							Λοιποί Μήνες		Ιούνιος 2026							Ιούλιος 2026							Λοιποί Μήνες		Τιμή Εξάσκησης
	Άνοιγμα	Ανιτ Τιμή	Κατωτ Τιμή	Τελ Τιμή	Τιμή κλεισ.	Όγκος	Ανοικτές θέσεις	Άνοιγμα	Ανιτ Τιμή	Κατωτ Τιμή	Τελ Τιμή	Τιμή κλεισ.	Όγκος	Ανοικτές θέσεις	Όγκος	Ανοικτές θέσεις	Άνοιγμα	Ανιτ Τιμή	Κατωτ Τιμή	Τελ Τιμή	Τιμή κλεισ.	Όγκος	Ανοικτές θέσεις	Άνοιγμα	Ανιτ Τιμή	Κατωτ Τιμή	Τελ Τιμή	Τιμή κλεισ.	Όγκος	Ανοικτές θέσεις	Όγκος	Ανοικτές θέσεις	
6,000	0.00	0.00	0.00	-	98.00	-	41	141.00	141.00	141.00	141.00	141.00	1	60			154.00	0.00	154.00	154.00	154.00	30	30	0.00	0.00	0.00	-	236.00	-	110			
6,050	0.00	0.00	0.00	-	78.00	-	11	140.00	140.00	140.00	140.00	140.00	1	60			0.00	0.00	0.00	-	172.00	-	120	0.00	0.00	0.00	-	266.00	-	150			6,050
6,100	49.00	49.00	49.00	49.00	49.00	5	12	0.00	0.00	0.00	-	117.00	-	31			0.00	49.00	0.00	-	205.00	-	30	0.00	0.00	0.00	-	298.00	-	120			6,100
6,150	0.00	0.00	0.00	-	47.50	-	-	0.00	0.00	0.00	-	101.00	-	-			0.00	0.00	0.00	-	241.00	-	-	0.00	0.00	0.00	-	332.00	-	-			6,150
6,200	0.00	0.00	0.00	-	36.00	-	-	0.00	0.00	0.00	-	87.00	-	-			0.00	0.00	0.00	-	280.00	-	-	0.00	0.00	0.00	-	368.00	-	-			6,200
6,250	0.00	0.00	0.00	-	27.00	-	-	0.00	0.00	0.00	-	74.50	-	-			0.00	0.00	0.00	-	320.00	-	-	0.00	0.00	0.00	-	405.00	-	-			6,250
6,300	0.00	0.00	0.00	-	19.75	-	-	0.00	0.00	0.00	-	63.00	-	-			0.00	0.00	0.00	-	363.00	-	-	0.00	0.00	0.00	-	443.00	-	-			6,300
6,350	0.00	0.00	0.00	-	14.50	-	-	0.00	0.00	0.00	-	53.50	-	-			0.00	0.00	0.00	-	408.00	-	-	0.00	0.00	0.00	-	484.00	-	-			6,350
6,400	0.00	0.00	0.00	-	10.25	-	-	0.00	0.00	0.00	-	45.00	-	-			0.00	0.00	0.00	-	454.00	-	-	0.00	0.00	0.00	-	525.00	-	-			6,400
6,450	0.00	0.00	0.00	-	7.20	-	-	0.00	0.00	0.00	-	37.50	-	-			0.00	0.00	0.00	-	501.00	-	-	0.00	0.00	0.00	-	567.00	-	-			6,450
6,500	0.00	0.00	0.00	-	5.00	-	-	0.00	0.00	0.00	-	31.25	-	-			0.00	0.00	0.00	-	548.00	-	-	0.00	0.00	0.00	-	611.00	-	-			6,500
6,550	0.00	0.00	0.00	-	3.40	-	-	0.00	0.00	0.00	-	25.75	-	-			0.00	0.00	0.00	-	597.00	-	-	0.00	0.00	0.00	-	656.00	-	-			6,550
6,600	0.00	0.00	0.00	-	2.30	-	-	-	-	-	-	-	-	-			0.00	0.00	0.00	-	645.00	-	-	-	-	-	-	-	-	-			6,600
6,650	0.00	0.00	0.00	-	1.50	-	-	-	-	-	-	-	-	-			0.00	0.00	0.00	-	695.00	-	-	-	-	-	-	-	-	-			6,650
<b>Σύνολο:</b>						128	745						32	605	0	0					124	903						0	1,012	0	0		
<b>Αριθμός Πράξεων:</b>							7						3		0						9							0		0			

Allwyn AG (ΚΟ)

(Μέγεθος Συμβολαίου: 100 Χρεόγραφα, Τρόπος Εξάσκησης: Αμερικάνικος, Φυσική Παράδοση)

Τιμή Εξάσκησης	Δικαιώματα Αγοράς													Δικαιώματα Πώλησης														
	Ιούνιος 2026						Ιούλιος 2026						Λοιποί Μήνες		Ιούνιος 2026						Ιούλιος 2026						Λοιποί Μήνες	
	Άνοιγμα	Ανιγ. Τιμή	Καπιτ. Τιμή	Τελ. Τιμή	Τιμή κλεισ.	Όγκος	Άνοιγμα	Ανιγ. Τιμή	Καπιτ. Τιμή	Τελ. Τιμή	Τιμή κλεισ.	Όγκος	Άνοιγ. θέσεις	Όγκος	Άνοιγ. θέσεις	Άνοιγμα	Ανιγ. Τιμή	Καπιτ. Τιμή	Τελ. Τιμή	Τιμή κλεισ.	Όγκος	Άνοιγ. θέσεις	Όγκος	Άνοιγ. θέσεις	Όγκος	Άνοιγ. θέσεις	Τιμή Εξάσκησης	
8.500	0.000	0.000	0.000	4.68	-	-	0.000	0.000	0.000	4.69	-	-			0.000	0.000	0.000	0.001	-	-	0.000	0.000	0.000	0.001	-	-	0.085	
8.750	0.000	0.000	0.000	4.43	-	-	0.000	0.000	0.000	4.44	-	-			0.000	0.000	0.000	0.001	-	-	0.000	0.000	0.000	0.001	-	-	0.088	
9.000	0.000	0.000	0.000	4.18	-	-	0.000	0.000	0.000	4.19	-	-			0.000	0.000	0.000	0.001	-	-	0.000	0.000	0.000	0.001	-	-	0.090	
9.250	0.000	0.000	0.000	3.93	-	-	0.000	0.000	0.000	3.94	-	-			0.000	0.000	0.000	0.001	-	-	0.000	0.000	0.000	0.001	-	-	0.093	
9.500	0.000	0.000	0.000	3.68	-	-	0.000	0.000	0.000	3.69	-	-			0.000	0.000	0.000	0.001	-	-	0.000	0.000	0.000	0.002	-	-	0.095	
9.750	0.000	0.000	0.000	3.43	-	-	0.000	0.000	0.000	3.45	-	-			0.000	0.000	0.000	0.001	-	-	0.000	0.000	0.000	0.003	-	-	0.098	
10.000	0.000	0.000	0.000	3.18	-	-	0.000	0.000	0.000	3.20	-	-			0.000	0.000	0.000	0.001	-	-	0.000	0.000	0.000	0.006	-	-	0.100	
10.500	0.000	0.000	0.000	2.68	-	-	0.000	0.000	0.000	2.71	-	-			0.000	0.000	0.000	0.001	-	-	0.000	0.000	0.000	0.019	-	-	0.105	
11.000	0.000	0.000	0.000	2.18	-	-	0.000	0.000	0.000	2.24	-	-			0.000	0.000	0.000	0.003	-	-	0.000	0.000	0.000	0.046	-	-	0.110	
11.500	0.000	0.000	0.000	1.69	-	-	0.000	0.000	0.000	1.80	-	-			0.000	0.000	0.000	0.013	-	35	0.000	0.000	0.000	0.103	-	-	0.115	
12.000	0.000	0.000	0.000	1.23	-	-	0.000	0.000	0.000	1.40	-	10			0.000	0.000	0.000	0.050	-	15	0.000	0.000	0.000	0.201	-	-	0.120	
12.500	0.000	0.000	0.000	0.823	-	-	0.000	0.000	0.000	1.05	-	-			0.000	0.000	0.000	0.142	-	-	0.000	0.000	0.000	0.350	-	-	0.125	
13.000	0.000	0.000	0.000	0.497	-	15	0.000	0.000	0.000	0.757	-	-			0.000	0.000	0.000	0.316	-	-	0.000	0.000	0.000	0.557	-	-	0.130	
13.500	0.000	0.000	0.000	0.266	-	-	0.000	0.000	0.000	0.525	-	-			0.000	0.000	0.000	0.585	-	-	0.000	0.000	0.000	0.825	-	-	0.135	
14.000	0.000	0.000	0.000	0.126	-	-	0.000	0.000	0.000	0.351	-	-			0.000	0.000	0.000	0.946	-	-	0.000	0.000	0.000	1.15	-	-	0.140	
14.500	0.000	0.000	0.000	0.054	-	-	0.000	0.000	0.000	0.225	-	-			0.000	0.000	0.000	1.37	-	-	0.000	0.000	0.000	1.53	-	-	0.145	
15.000	0.000	0.000	0.000	0.019	-	-	0.000	0.000	0.000	0.139	-	-			0.000	0.000	0.000	1.84	-	-	0.000	0.000	0.000	1.94	-	-	0.150	
15.500	0.000	0.000	0.000	0.006	-	-	0.000	0.000	0.000	0.083	-	-			0.000	0.000	0.000	2.33	-	-	0.000	0.000	0.000	2.39	-	-	0.155	
16.000	0.000	0.000	0.000	0.002	-	-	0.000	0.000	0.000	0.048	-	-			0.000	0.000	0.000	2.83	-	-	0.000	0.000	0.000	2.86	-	-	0.160	
16.500	0.000	0.000	0.000	0.001	-	-	0.000	0.000	0.000	0.027	-	-			0.000	0.000	0.000	3.33	-	-	0.000	0.000	0.000	3.34	-	-	0.165	
17.000	0.000	0.000	0.000	0.001	-	-	0.000	0.000	0.000	0.014	-	-			0.000	0.000	0.000	3.83	-	-	0.000	0.000	0.000	3.83	-	-	0.170	
17.500	0.000	0.000	0.000	0.003	-	-	0.000	0.000	0.000	0.007	-	-			0.000	0.000	0.000	4.33	-	-	0.000	0.000	0.000	4.33	-	-	0.175	
18.000	0.000	0.000	0.000	0.001	-	-	0.000	0.000	0.000	0.004	-	-			0.000	0.000	0.000	4.83	-	-	0.000	0.000	0.000	4.83	-	-	0.180	
18.500	0.000	0.000	0.000	0.001	-	-	0.000	0.000	0.000	0.002	-	-			0.000	0.000	0.000	5.33	-	-	0.000	0.000	0.000	5.33	-	-	0.185	
19.000	0.000	0.000	0.000	0.001	-	-	0.000	0.000	0.000	0.001	-	-			0.000	0.000	0.000	5.83	-	50	0.000	0.000	0.000	5.83	-	-	0.190	
19.500	0.000	0.000	0.000	0.001	-	-					-	-			0.000	0.000	0.000	6.33	-	50					-	-	0.195	
20.000	0.000	0.000	0.000	0.001	-	-					-	-			0.000	0.000	0.000	6.83	-	-					-	-	0.200	
21.000	0.000	0.000	0.000	0.001	-	-					-	-			0.000	0.000	0.000	7.83	-	-					-	-	0.210	
22.000	0.000	0.000	0.000	0.001	-	-					-	-			0.000	0.000	0.000	8.83	-	-					-	-	0.220	
23.000	0.000	0.000	0.000	0.001	-	-					-	-			0.000	0.000	0.000	9.83	-	-					-	-	0.230	
24.000	0.000	0.000	0.000	0.001	-	-					-	-			0.000	0.000	0.000	10.83	-	-					-	-	0.240	
25.000	0.000	0.000	0.000	0.002	-	-					-	-			0.000	0.000	0.000	11.83	-	-					-	-	0.250	
26.000	0.000	0.000	0.000	0.001	-	-					-	-			0.000	0.000	0.000	12.83	-	-					-	-	0.260	
27.000	0.000	0.000	0.000	0.001	-	-					-	-			0.000	0.000	0.000	13.83	-	-					-	-	0.270	
28.000	0.000	0.000	0.000	0.001	-	-					-	-			0.000	0.000	0.000	14.83	-	-					-	-	0.280	
29.000	0.000	0.000	0.000	0.001	-	-					-	-			0.000	0.000	0.000	15.83	-	-					-	-	0.290	



ALPHA ΤΡΑΠΕΖΑ (ΚΟ)

(Μέγεθος Συμβολαίου: 100 Χρεόγραφα, Τρόπος Εξάσκησης: Αμερικάνικος, Φυσική Παράδοση)

Δικαιώματα Αγοράς														Δικαιώματα Πώλησης																		
Τιμή Εξάσκησης	Ιούνιος 2026						Ιούλιος 2026						Λοιποί Μήνες		Ιούνιος 2026						Ιούλιος 2026						Λοιποί Μήνες		Τιμή Εξάσκησης			
	Άνοιγμα	Ανιτ Τιμή	Καπιτ Τιμή	Τελ Τιμή	Τιμή κλεισ.	Όγκος	Άνοιγμα	Ανιτ Τιμή	Καπιτ Τιμή	Τελ Τιμή	Τιμή κλεισ.	Όγκος	Άνοιγτες θέσεις	Όγκος	Άνοιγτες θέσεις	Άνοιγμα	Ανιτ Τιμή	Καπιτ Τιμή	Τελ Τιμή	Τιμή κλεισ.	Όγκος	Άνοιγτες θέσεις	Άνοιγμα	Ανιτ Τιμή	Καπιτ Τιμή	Τελ Τιμή	Τιμή κλεισ.	Όγκος		Άνοιγτες θέσεις	Όγκος	Άνοιγτες θέσεις
2.000	0.000	0.000	0.000	1.80	-	-										0.000	0.000	0.000	0.001	-	-											0.020
2.100	0.000	0.000	0.000	1.70	-	-										0.000	0.000	0.000	0.001	-	-											0.021
2.200	0.000	0.000	0.000	1.60	-	-										0.000	0.000	0.000	0.001	-	-											0.022
2.300	0.000	0.000	0.000	1.50	-	-										0.000	0.000	0.000	0.001	-	-											0.023
2.400	0.000	0.000	0.000	1.40	-	-	0.000	0.000	0.000	1.41	-	-				0.000	0.000	0.000	0.001	-	-	0.000	0.000	0.000	0.001	-	-					0.024
2.500	0.000	0.000	0.000	1.30	-	-	0.000	0.000	0.000	1.31	-	-				0.000	0.000	0.000	0.001	-	-	0.000	0.000	0.000	0.001	-	-					0.025
2.600	0.000	0.000	0.000	1.20	-	-	0.000	0.000	0.000	1.21	-	-				0.000	0.000	0.000	0.001	-	-	0.000	0.000	0.000	0.003	-	-					0.026
2.700	0.000	0.000	0.000	1.10	-	-	0.000	0.000	0.000	1.11	-	-				0.000	0.000	0.000	0.001	-	-	0.000	0.000	0.000	0.005	-	-					0.027
2.800	0.000	0.000	0.000	1.00	-	-	0.000	0.000	0.000	1.02	-	-				0.000	0.000	0.000	0.001	-	-	0.000	0.000	0.000	0.009	-	-					0.028
2.900	0.000	0.000	0.000	0.903	-	-	0.000	0.000	0.000	0.922	-	-				0.000	0.000	0.000	0.001	-	-	0.000	0.000	0.000	0.015	-	-					0.029
3.000	0.000	0.000	0.000	0.804	-	-	0.000	0.000	0.000	0.830	-	-				0.000	0.000	0.000	0.002	-	-	0.000	0.000	0.000	0.023	-	-					0.030
3.100	0.000	0.000	0.000	0.707	-	-	0.000	0.000	0.000	0.742	-	-				0.000	0.000	0.000	0.004	-	-	0.000	0.000	0.000	0.034	-	-					0.031
3.200	0.000	0.000	0.000	0.611	-	-	0.000	0.000	0.000	0.659	-	-				0.000	0.000	0.000	0.009	-	-	0.000	0.000	0.000	0.051	-	-					0.032
3.300	0.000	0.000	0.000	0.520	-	-	0.000	0.000	0.000	0.579	-	-				0.000	0.000	0.000	0.017	-	-	0.000	0.000	0.000	0.071	-	-					0.033
3.400	0.000	0.000	0.000	0.433	-	-	0.000	0.000	0.000	0.505	-	-				0.000	0.000	0.000	0.030	-	-	0.000	0.000	0.000	0.097	-	-					0.034
3.500	0.000	0.000	0.000	0.353	-	-	0.000	0.000	0.000	0.437	-	-				0.000	0.000	0.000	0.050	-	-	0.000	0.000	0.000	0.129	-	-					0.035
3.600	0.000	0.000	0.000	0.281	-	-	0.000	0.000	0.000	0.374	-	-				0.000	0.000	0.000	0.077	-	45	0.000	0.000	0.000	0.165	-	-					0.036
3.700	0.000	0.000	0.000	0.217	-	-	0.000	0.000	0.000	0.319	-	-				0.000	0.000	0.000	0.114	-	15	0.000	0.000	0.000	0.211	-	-					0.037
3.800	0.000	0.000	0.000	0.164	-	-	0.000	0.000	0.000	0.267	-	-				0.000	0.000	0.000	0.160	-	-	0.000	0.000	0.000	0.258	-	-					0.038
3.900	0.000	0.000	0.000	0.121	-	2,000	0.000	0.000	0.000	0.225	-	-				0.000	0.000	0.000	0.218	-	-	0.000	0.000	0.000	0.316	-	-					0.039
4.000	0.000	0.000	0.000	0.087	-	10	0.000	0.000	0.000	0.185	-	-				0.000	0.000	0.000	0.284	-	-	0.000	0.000	0.000	0.376	-	-					0.040
4.250	0.000	0.000	0.000	0.034	-	-	0.000	0.000	0.000	0.113	-	-				0.000	0.000	0.000	0.481	-	-	0.000	0.000	0.000	0.554	-	-					0.043
4.400	0.000	0.000	0.000	0.018	-	-					-	-				0.000	0.000	0.000	0.615	-	-					-	-					0.044
4.500	0.000	0.000	0.000	0.011	-	-	0.000	0.000	0.000	0.065	-	-				0.000	0.000	0.000	0.709	-	-	0.000	0.000	0.000	0.757	-	-					0.045
4.750	0.000	0.000	0.000	0.003	-	-	0.000	0.000	0.000	0.036	-	-				0.000	0.000	0.000	0.951	-	-	0.000	0.000	0.000	0.978	-	-					0.048
4.800	0.000	0.000	0.000	0.002	-	-					-	-				0.000	0.000	0.000	1.00	-	-					-	-					0.048
5.000	0.000	0.000	0.000	0.001	-	-	0.000	0.000	0.000	0.019	-	-				0.000	0.000	0.000	1.20	-	-	0.000	0.000	0.000	1.21	-	-					0.050
5.250	0.000	0.000	0.000	0.001	-	-	0.000	0.000	0.000	0.010	-	-				0.000	0.000	0.000	1.45	-	-	0.000	0.000	0.000	1.45	-	-					0.053
5.500	0.000	0.000	0.000	0.001	-	-	0.000	0.000	0.000	0.005	-	-				0.000	0.000	0.000	1.70	-	-	0.000	0.000	0.000	1.70	-	-					0.055
5.750	0.000	0.000	0.000	0.001	-	-	0.000	0.000	0.000	0.002	-	-				0.000	0.000	0.000	1.95	-	-	0.000	0.000	0.000	1.95	-	-					0.058
6.000	0.000	0.000	0.000	0.001	-	-	0.000	0.000	0.000	0.001	-	-				0.000	0.000	0.000	2.20	-	-	0.000	0.000	0.000	2.20	-	-					0.060
6.250	0.000	0.000	0.000	0.001	-	-	0.000	0.000	0.000	0.001	-	-				0.000	0.000	0.000	2.45	-	-	0.000	0.000	0.000	2.45	-	-					0.063
6.500	0.000	0.000	0.000	0.001	-	-					-	-				0.000	0.000	0.000	2.70	-	-					-	-					0.065
6.750	0.000	0.000	0.000	0.001	-	-					-	-				0.000	0.000	0.000	2.95	-	-					-	-					0.068
7.000	0.000	0.000	0.000	0.001	-	-					-	-				0.000	0.000	0.000	3.20	-	-					-	-					0.070

ALPHA ΤΡΑΠΕΖΑ (ΚΟ)

(Μέγεθος Συμβολαίου: 100 Χρεόγραφα, Τρόπος Εξάσκησης: Αμερικάνικος, Φυσική Παράδοση)

	Δικαιώματα Αγοράς												Δικαιώματα Πώλησης																												
	Ιούνιος 2026				Ιούλιος 2026				Λοιποί Μήνες				Ιούνιος 2026				Ιούλιος 2026				Λοιποί Μήνες																				
Τιμή Εξάσκησης	Άνοιγμα	Ανιψ. Τιμή	Κατωτ. Τιμή	Τελ. Τιμή	Τιμή κλεισ.	Όγκος	Ανοικτές θέσεις	Άνοιγμα	Ανιψ. Τιμή	Κατωτ. Τιμή	Τελ. Τιμή	Τιμή κλεισ.	Όγκος	Ανοικτές θέσεις	Όγκος	Ανοικτές θέσεις	Άνοιγμα	Ανιψ. Τιμή	Κατωτ. Τιμή	Τελ. Τιμή	Τιμή κλεισ.	Όγκος	Ανοικτές θέσεις	Όγκος	Ανοικτές θέσεις	Όγκος	Ανοικτές θέσεις	Τιμή Εξάσκησης													
Σύνολα:						0	2,010							0	0									0	60							0	0							0	0
Αριθμός Πράξεων:						0								0	0									0,00								0	0							0	0

ΔΕΗ (ΚΟ)

(Μέγεθος Συμβολαίου: 100 Χρεόγραφα, Τρόπος Εξάσκησης: Αμερικάνικος, Φυσική Παράδοση)

Τιμή Εξάσκησης	Δικαιώματα Αγοράς												Δικαιώματα Πώλησης																	
	Ιούνιος 2026				Ιούλιος 2026				Λοιποί Μήνες				Ιούνιος 2026				Ιούλιος 2026				Λοιποί Μήνες									
	Άνοιγμα	Ανιγ. Τιμή	Καπιτ. Τιμή	Τελ. Τιμή	Τιμή κλεισ.	Όγκος	Ανοικτές θέσεις	Άνοιγμα	Ανιγ. Τιμή	Καπιτ. Τιμή	Τελ. Τιμή	Τιμή κλεισ.	Όγκος	Ανοικτές θέσεις	Όγκος	Ανοικτές θέσεις	Άνοιγμα	Ανιγ. Τιμή	Καπιτ. Τιμή	Τελ. Τιμή	Τιμή κλεισ.	Όγκος	Ανοικτές θέσεις	Όγκος	Ανοικτές θέσεις	Τιμή Εξάσκησης				
9.200	0.000	0.000	0.000		12.05	-	-									0.000	0.000	0.000		0.001	-	-						0.092		
9.500	0.000	0.000	0.000		11.75	-	-									0.000	0.000	0.000		0.001	-	-						0.095		
9.600	0.000	0.000	0.000		11.65	-	-									0.000	0.000	0.000		0.001	-	-						0.096		
9.750	0.000	0.000	0.000		11.50	-	-									0.000	0.000	0.000		0.001	-	-						0.098		
10.000	0.000	0.000	0.000		11.25	-	-									0.000	0.000	0.000		0.001	-	-						0.100		
10.500	0.000	0.000	0.000		10.75	-	-									0.000	0.000	0.000		0.001	-	-						0.105		
11.000	0.000	0.000	0.000		10.25	-	-									0.000	0.000	0.000		0.001	-	-						0.110		
11.500	0.000	0.000	0.000		9.75	-	-									0.000	0.000	0.000		0.001	-	-						0.115		
12.000	0.000	0.000	0.000		9.25	-	-									0.000	0.000	0.000		0.001	-	-						0.120		
12.500	0.000	0.000	0.000		8.75	-	-									0.000	0.000	0.000		0.001	-	-						0.125		
13.000	0.000	0.000	0.000		8.25	-	-	0.000	0.000	0.000		8.27	-	-		0.000	0.000	0.000		0.001	-	-	0.000	0.000	0.000	0.001	-	-	0.130	
13.500	0.000	0.000	0.000		7.75	-	-	0.000	0.000	0.000		7.77	-	-		0.000	0.000	0.000		0.001	-	-	0.000	0.000	0.000	0.001	-	-	0.135	
14.000	0.000	0.000	0.000		7.25	-	-	0.000	0.000	0.000		7.27	-	-		0.000	0.000	0.000		0.001	-	-	0.000	0.000	0.000	0.001	-	-	0.140	
14.500	0.000	0.000	0.000		6.75	-	-	0.000	0.000	0.000		6.78	-	-		0.000	0.000	0.000		0.001	-	-	0.000	0.000	0.000	0.002	-	-	0.145	
15.000	0.000	0.000	0.000		6.25	-	-	0.000	0.000	0.000		6.28	-	-		0.000	0.000	0.000		0.001	-	-	0.000	0.000	0.000	0.001	-	-	0.150	
15.500	0.000	0.000	0.000		5.75	-	-	0.000	0.000	0.000		5.78	-	-		0.000	0.000	0.000		0.001	-	-	0.000	0.000	0.000	0.001	-	-	0.155	
16.000	0.000	0.000	0.000		5.25	-	-	0.000	0.000	0.000		5.28	-	-		0.000	0.000	0.000		0.002	-	-	0.000	0.000	0.000	0.001	-	-	0.160	
16.500	0.000	0.000	0.000		4.75	-	-	0.000	0.000	0.000		4.78	-	-		0.000	0.000	0.000		0.001	-	-	0.000	0.000	0.000	0.002	-	-	0.165	
17.000	0.000	0.000	0.000		4.26	-	-	0.000	0.000	0.000		4.29	-	-		0.000	0.000	0.000		0.003	-	-	0.000	0.000	0.000	0.005	-	-	0.170	
17.500	0.000	0.000	0.000		3.76	-	-	0.000	0.000	0.000		3.80	-	-		0.000	0.000	0.000		0.002	-	-	0.000	0.000	0.000	0.013	-	-	0.175	
18.000	0.000	0.000	0.000		3.26	-	-	0.000	0.000	0.000		3.31	-	-		0.000	0.000	0.000		0.001	-	3	0.000	0.000	0.000	0.029	-	-	0.180	
18.500	0.000	0.000	0.000		2.76	-	60	0.000	0.000	0.000		2.84	-	-		0.000	0.000	0.000		0.003	-	3	0.000	0.000	0.000	0.058	-	-	0.185	
19.000	0.000	0.000	0.000		2.27	-	15	0.000	0.000	0.000		2.39	-	-		0.000	0.000	0.000		0.011	-	32	0.000	0.000	0.000	0.109	-	-	0.190	
19.500	0.000	0.000	0.000		1.79	-	-	0.000	0.000	0.000		1.98	-	-		0.000	0.000	0.000		0.034	-	35	0.000	0.000	0.000	0.188	-	-	0.195	
20.000	0.000	0.000	0.000		1.35	-	55	0.000	0.000	0.000		1.59	-	-		0.063	0.063	0.063	0.063	0.063	2	137	0.000	0.000	0.000	0.305	-	-	0.200	
21.000	0.000	0.000	0.000		0.628	-	112	0.000	0.000	0.000		0.962	-	45		0.000	0.000	0.000		0.370	-	75	0.000	0.000	0.000	0.674	-	-	0.210	
22.000	0.000	0.000	0.000		0.212	-	255	0.000	0.000	0.000		0.520	-	15		0.000	0.000	0.000		0.956	-	15	0.000	0.000	0.000	1.23	-	-	0.220	
23.000	0.000	0.000	0.000		0.050	-	-	0.246	0.246	0.246	0.246	0.246	0.246	15	30		0.000	0.000	0.000		1.80	-	-	0.000	0.000	0.000	1.96	-	-	0.230
24.000	0.000	0.000	0.000		0.008	-	-	0.000	0.000	0.000		0.109	-	-		0.000	0.000	0.000		2.76	-	-	0.000	0.000	0.000	2.83	-	-	0.240	
25.000	0.000	0.000	0.000		0.001	-	-	0.000	0.000	0.000		0.040	-	-		0.000	0.000	0.000		3.76	-	-	0.000	0.000	0.000	3.77	-	-	0.250	
26.000	0.000	0.000	0.000		0.001	-	-	0.000	0.000	0.000		0.015	-	-		0.000	0.000	0.000		4.76	-	-	0.000	0.000	0.000	4.76	-	-	0.260	
27.000	0.000	0.000	0.000		0.001	-	-	0.000	0.000	0.000		0.004	-	-		0.000	0.000	0.000		5.76	-	-	0.000	0.000	0.000	5.76	-	-	0.270	
28.000	0.000	0.000	0.000		0.001	-	-	0.000	0.000	0.000		0.001	-	-		0.000	0.000	0.000		6.76	-	-	0.000	0.000	0.000	6.76	-	-	0.280	
29.000	0.000	0.000	0.000		0.001	-	-	0.000	0.000	0.000		0.001	-	-		0.000	0.000	0.000		7.76	-	-	0.000	0.000	0.000	7.76	-	-	0.290	
30.000	0.000	0.000	0.000		0.001	-	-	0.000	0.000	0.000		0.001	-	-		0.000	0.000	0.000		8.76	-	-	0.000	0.000	0.000	8.76	-	-	0.300	
31.000	0.000	0.000	0.000		0.001	-	-	0.000	0.000	0.000		0.001	-	-		0.000	0.000	0.000		9.76	-	-	0.000	0.000	0.000	9.76	-	-	0.310	

ΔΕΗ (ΚΟ)

(Μέγεθος Συμβολαίου: 100 Χρέογραφα, Τρόπος Εξάσκησης: Αμερικάνικος, Φυσική Παράδοση)

Τιμή Εξάσκησης	Δικαιώματα Αγοράς												Δικαιώματα Πώλησης																					
	Ιούνιος 2026				Ιούλιος 2026				Λοιποί Μήνες				Ιούνιος 2026				Ιούλιος 2026				Λοιποί Μήνες													
	Άνοιγμα	Ανιτ Τιμή	Καπιτ Τιμή	Τελ Τιμή	Τιμή κλεισ.	Όγκος	Ανοικτές θέσεις	Άνοιγμα	Ανιτ Τιμή	Καπιτ Τιμή	Τελ Τιμή	Τιμή κλεισ.	Όγκος	Ανοικτές θέσεις	Όγκος	Ανοικτές θέσεις	Άνοιγμα	Ανιτ Τιμή	Καπιτ Τιμή	Τελ Τιμή	Τιμή κλεισ.	Όγκος	Ανοικτές θέσεις	Όγκος	Ανοικτές θέσεις	Τιμή Εξάσκησης								
32.000	0.000	0.000	0.000		0.001	-	-	0.000	0.000	0.000		0.001	-	-		0.000	0.000	0.000		10.76	-	-	0.000	0.000	0.000		10.76	-	-		0.320			
<b>Σύνολα:</b>						0	497					15	90	0	0					10.76	-	-	0	300			10.76	-	-		0	153	0	0
<b>Αριθμός Πράξεων:</b>						0						1		0						1.00							0		0					

ΕΘΝΙΚΗ ΤΡΑΠΕΖΑ (ΚΟ)

(Μέγεθος Συμβολαίου: 100 Χρεόγραφα, Τρόπος Εξάσκησης: Αμερικάνικος, Φυσική Παράδοση)

Τιμή Εξάσκησης	Δικαιώματα Αγοράς													Δικαιώματα Πώλησης																				
	Ιούνιος 2026				Ιούλιος 2026				Λοιποί Μήνες		Ιούνιος 2026				Ιούλιος 2026				Λοιποί Μήνες		Τιμή Εξάσκησης													
	Άνοιγμα	Ανιγ. Τιμή	Καπιτ. Τιμή	Τελ. Τιμή	Τιμή κλεισ.	Όγκος	Ανοικτές θέσεις	Άνοιγμα	Ανιγ. Τιμή	Καπιτ. Τιμή	Τελ. Τιμή	Τιμή κλεισ.	Όγκος	Ανοικτές θέσεις	Όγκος	Ανοικτές θέσεις	Άνοιγμα	Ανιγ. Τιμή	Καπιτ. Τιμή	Τελ. Τιμή		Τιμή κλεισ.	Όγκος	Ανοικτές θέσεις	Όγκος	Ανοικτές θέσεις								
8.250	0.000	0.000	0.000	6.47	-	-											0.000	0.000	0.000	0.001		-	-										0.083	
8.400	0.000	0.000	0.000	6.32	-	-											0.000	0.000	0.000	0.001	-	-										0.084		
8.500	0.000	0.000	0.000	6.22	-	-											0.000	0.000	0.000	0.001	-	-										0.085		
8.750	0.000	0.000	0.000	5.97	-	-											0.000	0.000	0.000	0.001	-	-										0.088		
8.800	0.000	0.000	0.000	5.92	-	-											0.000	0.000	0.000	0.001	-	-										0.088		
9.000	0.000	0.000	0.000	5.72	-	-											0.000	0.000	0.000	0.001	-	-										0.090		
9.200	0.000	0.000	0.000	5.52	-	-											0.000	0.000	0.000	0.001	-	-										0.092		
9.250	0.000	0.000	0.000	5.47	-	-	0.000	0.000	0.000		5.48	-	-				0.000	0.000	0.000	0.001	-	-	0.000	0.000	0.000	0.001	-	-				0.093		
9.500	0.000	0.000	0.000	5.22	-	-	0.000	0.000	0.000		5.23	-	-				0.000	0.000	0.000	0.001	-	-	0.000	0.000	0.000	0.001	-	-				0.095		
9.600	0.000	0.000	0.000	5.12	-	-											0.000	0.000	0.000	0.001	-	-										0.096		
9.750	0.000	0.000	0.000	4.97	-	-	0.000	0.000	0.000		4.99	-	-				0.000	0.000	0.000	0.001	-	-	0.000	0.000	0.000	0.001	-	-				0.098		
10.000	0.000	0.000	0.000	4.72	-	-	0.000	0.000	0.000		4.74	-	-				0.000	0.000	0.000	0.002	-	-	0.000	0.000	0.000	0.002	-	-				0.100		
10.500	0.000	0.000	0.000	4.22	-	-	0.000	0.000	0.000		4.24	-	-				0.000	0.000	0.000	0.001	-	-	0.000	0.000	0.000	0.007	-	-				0.105		
11.000	0.000	0.000	0.000	3.72	-	-	0.000	0.000	0.000		3.75	-	-				0.000	0.000	0.000	0.001	-	-	0.000	0.000	0.000	0.017	-	-				0.110		
11.500	0.000	0.000	0.000	3.22	-	-	0.000	0.000	0.000		3.28	-	-				0.000	0.000	0.000	0.002	-	-	0.000	0.000	0.000	0.038	-	-				0.115		
12.000	0.000	0.000	0.000	2.73	-	-	0.000	0.000	0.000		2.81	-	-				0.000	0.000	0.000	0.007	-	-	0.000	0.000	0.000	0.075	-	-				0.120		
12.500	0.000	0.000	0.000	2.24	-	-	0.000	0.000	0.000		2.38	-	-				0.000	0.000	0.000	0.021	-	133	0.000	0.000	0.000	0.136	-	-				0.125		
13.000	0.000	0.000	0.000	1.78	-	-	0.000	0.000	0.000		1.97	-	-				0.000	0.000	0.000	0.058	-	1	0.000	0.000	0.000	0.227	-	-				0.130		
13.500	0.000	0.000	0.000	1.35	-	-	0.000	0.000	0.000		1.60	-	-				0.000	0.000	0.000	0.130	-	147	0.000	0.000	0.000	0.356	-	-				0.135		
14.000	0.000	0.000	0.000	0.977	-	-	0.000	0.000	0.000		1.28	-	-				0.000	0.000	0.000	0.255	-	-	0.000	0.000	0.000	0.533	-	-				0.140		
14.500	0.000	0.000	0.000	0.672	-	-	0.000	0.000	0.000		0.999	-	-				0.000	0.000	0.000	0.450	-	10	0.000	0.000	0.000	0.756	-	-				0.145		
15.000	0.000	0.000	0.000	0.434	-	15	0.000	0.000	0.000		0.766	-	-				0.000	0.000	0.000	0.712	-	-	0.000	0.000	0.000	1.02	-	-				0.150		
15.500	0.000	0.000	0.000	0.262	-	15	0.000	0.000	0.000		0.572	-	-				0.000	0.000	0.000	1.04	-	-	0.000	0.000	0.000	1.33	-	-				0.155		
16.000	0.000	0.000	0.000	0.151	-	-	0.000	0.000	0.000		0.415	-	-				0.000	0.000	0.000	1.43	-	-	0.000	0.000	0.000	1.67	-	-				0.160		
16.500	0.000	0.000	0.000	0.082	-	-	0.000	0.000	0.000		0.304	-	-				0.000	0.000	0.000	1.86	-	-	0.000	0.000	0.000	2.06	-	-				0.165		
17.000	0.000	0.000	0.000	0.042	-	-	0.000	0.000	0.000		0.216	-	-				0.000	0.000	0.000	2.32	-	-	0.000	0.000	0.000	2.47	-	-				0.170		
17.500	0.000	0.000	0.000	0.020	-	-	0.000	0.000	0.000		0.147	-	-				0.000	0.000	0.000	2.80	-	-	0.000	0.000	0.000	2.91	-	-				0.175		
18.000	0.000	0.000	0.000	0.009	-	-	0.000	0.000	0.000		0.102	-	-				0.000	0.000	0.000	3.29	-	-	0.000	0.000	0.000	3.36	-	-				0.180		
18.500	0.000	0.000	0.000	0.004	-	-	0.000	0.000	0.000		0.069	-	-				0.000	0.000	0.000	3.79	-	-	0.000	0.000	0.000	3.83	-	-				0.185		
19.000	0.000	0.000	0.000	0.002	-	-	0.000	0.000	0.000		0.044	-	-				0.000	0.000	0.000	4.29	-	-	0.000	0.000	0.000	4.31	-	-				0.190		
19.500	0.000	0.000	0.000	0.001	-	-	0.000	0.000	0.000		0.030	-	-				0.000	0.000	0.000	4.79	-	-	0.000	0.000	0.000	4.80	-	-				0.195		
20.000	0.000	0.000	0.000	0.001	-	-	0.000	0.000	0.000		0.019	-	-				0.000	0.000	0.000	5.29	-	-	0.000	0.000	0.000	5.29	-	-				0.200		
21.000	0.000	0.000	0.000	0.002	-	-											0.000	0.000	0.000	6.29	-	-										0.210		
22.000	0.000	0.000	0.000	0.001	-	-											0.000	0.000	0.000	7.29	-	-										0.220		
<b>Σύνολο:</b>																																		
<b>Αριθμός Πράξεων:</b>																																		

ΟΤΕ (ΚΟ)

(Μέγεθος Συμβολαίου: 100 Χρεόγραφα, Τρόπος Εξάσκησης: Αμερικάνικος, Φυσική Παράδοση)

Τιμή Εξάσκησης	Δικαιώματα Αγοράς													Δικαιώματα Πώλησης																	
	Ιούνιος 2026				Ιούλιος 2026				Λοιποί Μήνες		Ιούνιος 2026				Ιούλιος 2026				Λοιποί Μήνες		Τιμή Εξάσκησης										
	Άνοιγμα	Ανιτ Τιμή	Καπιτ Τιμή	Τελ Τιμή	Τιμή κλεισ.	Όγκος	Ανοικτές θέσεις	Άνοιγμα	Ανιτ Τιμή	Καπιτ Τιμή	Τελ Τιμή	Τιμή κλεισ.	Όγκος	Ανοικτές θέσεις	Όγκος	Ανοικτές θέσεις	Άνοιγμα	Ανιτ Τιμή	Καπιτ Τιμή	Τελ Τιμή		Τιμή κλεισ.	Όγκος	Ανοικτές θέσεις	Όγκος	Ανοικτές θέσεις					
10.000	0.000	0.000	0.000		8.21	-	-							-	-		0.000	0.000	0.000			0.001	-	-			-	-			0.100
10.500	0.000	0.000	0.000		7.71	-	-							-	-		0.000	0.000	0.000		0.001	-	-			-	-			0.105	
11.000	0.000	0.000	0.000		7.21	-	-							-	-		0.000	0.000	0.000		0.001	-	-			-	-			0.110	
11.500	0.000	0.000	0.000		6.71	-	-							-	-		0.000	0.000	0.000		0.001	-	-			-	-			0.115	
12.000	0.000	0.000	0.000		6.21	-	-							-	-		0.000	0.000	0.000		0.002	-	-			-	-			0.120	
12.500	0.000	0.000	0.000		5.71	-	-							-	-		0.000	0.000	0.000		0.001	-	-			-	-			0.125	
13.000	0.000	0.000	0.000		5.21	-	-	0.000	0.000	0.000		5.23	-	-		0.000	0.000	0.000		0.001	-	-	0.000	0.000	0.000		0.001	-	-		0.130
13.500	0.000	0.000	0.000		4.71	-	-	0.000	0.000	0.000		4.73	-	-		0.000	0.000	0.000		0.001	-	-	0.000	0.000	0.000		0.001	-	-		0.135
14.000	0.000	0.000	0.000		4.21	-	-	0.000	0.000	0.000		4.24	-	-		0.000	0.000	0.000		0.001	-	-	0.000	0.000	0.000		0.004	-	-		0.140
14.500	0.000	0.000	0.000		3.71	-	-	0.000	0.000	0.000		3.75	-	-		0.000	0.000	0.000		0.001	-	-	0.000	0.000	0.000		0.011	-	-		0.145
15.000	0.000	0.000	0.000		3.21	-	-	0.000	0.000	0.000		3.26	-	-		0.000	0.000	0.000		0.001	-	-	0.000	0.000	0.000		0.025	-	-		0.150
15.500	0.000	0.000	0.000		2.71	-	-	0.000	0.000	0.000		2.79	-	-		0.000	0.000	0.000		0.002	-	-	0.000	0.000	0.000		0.053	-	-		0.155
16.000	0.000	0.000	0.000		2.22	-	-	0.000	0.000	0.000		2.34	-	-		0.000	0.000	0.000		0.003	-	-	0.000	0.000	0.000		0.101	-	-		0.160
16.500	0.000	0.000	0.000		1.73	-	-	0.000	0.000	0.000		1.92	-	-		0.000	0.000	0.000		0.014	-	-	0.000	0.000	0.000		0.180	-	-		0.165
17.000	0.000	0.000	0.000		1.27	-	-	0.000	0.000	0.000		1.54	-	-		0.000	0.000	0.000		0.051	-	45	0.000	0.000	0.000		0.297	-	-		0.170
17.500	0.000	0.000	0.000		0.855	-	-	0.000	0.000	0.000		1.20	-	-		0.119	0.119	0.119	0.119	0.119	15	107	0.000	0.000	0.000		0.459	-	-		0.175
18.000	0.000	0.000	0.000		0.521	-	-	0.000	0.000	0.000		0.913	-	-		0.292	0.292	0.292	0.292	0.292	15	91	0.000	0.000	0.000		0.672	-	-		0.180
18.500	0.231	0.231	0.231	0.231	0.231	15	15	0.000	0.000	0.000		0.676	-	-		0.000	0.000	0.000		0.566	-	-	0.000	0.000	0.000		0.934	-	-		0.185
19.000	0.000	0.000	0.000		0.136	-	75	0.207	0.207	0.207	0.207	0.207	15	30		0.000	0.000	0.000		0.922	-	-	0.000	0.000	0.000		1.24	-	-		0.190
19.500	0.000	0.000	0.000		0.057	-	45	0.000	0.000	0.000		0.338	-	-		0.000	0.000	0.000		1.34	-	-	0.000	0.000	0.000		1.60	-	-		0.195
20.000	0.000	0.000	0.000		0.020	-	-	0.000	0.000	0.000		0.226	-	-		0.000	0.000	0.000		1.81	-	-	0.000	0.000	0.000		1.99	-	-		0.200
21.000	0.000	0.000	0.000		0.002	-	-	0.000	0.000	0.000		0.098	-	-		0.000	0.000	0.000		2.80	-	-	0.000	0.000	0.000		2.86	-	-		0.210
22.000	0.000	0.000	0.000		0.001	-	-	0.000	0.000	0.000		0.036	-	-		0.000	0.000	0.000		3.80	-	-	0.000	0.000	0.000		3.81	-	-		0.220
23.000	0.000	0.000	0.000		0.002	-	-	0.000	0.000	0.000		0.013	-	-		0.000	0.000	0.000		4.80	-	-	0.000	0.000	0.000		4.80	-	-		0.230
24.000	0.000	0.000	0.000		0.001	-	-	0.000	0.000	0.000		0.004	-	-		0.000	0.000	0.000		5.80	-	-	0.000	0.000	0.000		5.80	-	-		0.240
25.000	0.000	0.000	0.000		0.001	-	-	0.000	0.000	0.000		0.001	-	-		0.000	0.000	0.000		6.80	-	-	0.000	0.000	0.000		6.80	-	-		0.250
26.000	0.000	0.000	0.000		0.001	-	-	0.000	0.000	0.000		0.001	-	-		0.000	0.000	0.000		7.80	-	-	0.000	0.000	0.000		7.80	-	-		0.260
27.000	0.000	0.000	0.000		0.001	-	-	0.000	0.000	0.000		0.001	-	-		0.000	0.000	0.000		8.80	-	-	0.000	0.000	0.000		8.80	-	-		0.270
28.000	0.000	0.000	0.000		0.001	-	-	0.000	0.000	0.000		0.001	-	-		0.000	0.000	0.000		9.80	-	-	0.000	0.000	0.000		9.80	-	-		0.280
Σύνολο:						15	135							15	30	0	0				15	243					0	0	0	0	
Αριθμός Πράξεων:						1								1		0					2.00						0		0		

ΤΡΑΠΕΖΑ ΠΕΙΡΑΙΩΣ (ΚΟ)

(Μέγεθος Συμβολαίου: 100 Χρεόγραφα, Τρόπος Εξάσκησης: Αμερικάνικος, Φυσική Παράδοση)

Τιμή Εξάσκησης	Δικαιώματα Αγοράς														Δικαιώματα Πώλησης																		
	Ιούνιος 2026							Ιούλιος 2026							Λοιποί Μήνες		Ιούνιος 2026							Ιούλιος 2026							Λοιποί Μήνες		Τιμή Εξάσκησης
	Άνοιγμα	Ανιγ. Τιμή	Καπιτ. Τιμή	Τελ. Τιμή	Τιμή κλεισ.	Όγκος	Ανοικτές θέσεις	Άνοιγμα	Ανιγ. Τιμή	Καπιτ. Τιμή	Τελ. Τιμή	Τιμή κλεισ.	Όγκος	Ανοικτές θέσεις	Όγκος	Ανοικτές θέσεις	Άνοιγμα	Ανιγ. Τιμή	Καπιτ. Τιμή	Τελ. Τιμή	Τιμή κλεισ.	Όγκος	Ανοικτές θέσεις	Άνοιγμα	Ανιγ. Τιμή	Καπιτ. Τιμή	Τελ. Τιμή	Τιμή κλεισ.	Όγκος	Ανοικτές θέσεις	Όγκος	Ανοικτές θέσεις	
4.250	0.000	0.000	0.000		4.72	-	-						-	-			0.000	0.000	0.000		0.001	-	-						-	-			
4.500	0.000	0.000	0.000		4.47	-	-						-	-			0.000	0.000	0.000		0.001	-	-						-	-			0.045
4.750	0.000	0.000	0.000		4.22	-	-						-	-			0.000	0.000	0.000		0.001	-	-						-	-			0.048
5.000	0.000	0.000	0.000		3.97	-	-						-	-			0.000	0.000	0.000		0.001	-	-						-	-			0.050
5.250	0.000	0.000	0.000		3.72	-	-						-	-			0.000	0.000	0.000		0.001	-	-						-	-			0.053
5.500	0.000	0.000	0.000		3.47	-	-	0.000	0.000	0.000		3.48	-	-			0.000	0.000	0.000		0.001	-	-	0.000	0.000	0.000		0.001	-	-			0.055
5.750	0.000	0.000	0.000		3.23	-	-	0.000	0.000	0.000		3.24	-	-			0.000	0.000	0.000		0.001	-	-	0.000	0.000	0.000		0.001	-	-			0.058
6.000	0.000	0.000	0.000		2.98	-	-	0.000	0.000	0.000		2.99	-	-			0.000	0.000	0.000		0.001	-	-	0.000	0.000	0.000		0.002	-	-			0.060
6.250	0.000	0.000	0.000		2.73	-	-	0.000	0.000	0.000		2.74	-	-			0.000	0.000	0.000		0.001	-	-	0.000	0.000	0.000		0.005	-	-			0.063
6.500	0.000	0.000	0.000		2.48	-	-	0.000	0.000	0.000		2.50	-	-			0.000	0.000	0.000		0.001	-	-	0.000	0.000	0.000		0.010	-	-			0.065
6.750	0.000	0.000	0.000		2.23	-	-	0.000	0.000	0.000		2.26	-	-			0.000	0.000	0.000		0.001	-	-	0.000	0.000	0.000		0.019	-	-			0.068
7.000	0.000	0.000	0.000		1.98	-	-	0.000	0.000	0.000		2.02	-	-			0.000	0.000	0.000		0.001	-	-	0.000	0.000	0.000		0.035	-	-			0.070
7.250	0.000	0.000	0.000		1.73	-	-	0.000	0.000	0.000		1.79	-	-			0.000	0.000	0.000		0.004	-	-	0.000	0.000	0.000		0.057	-	-			0.073
7.500	0.000	0.000	0.000		1.49	-	-	0.000	0.000	0.000		1.58	-	-			0.000	0.000	0.000		0.011	-	-	0.000	0.000	0.000		0.088	-	-			0.075
7.750	0.000	0.000	0.000		1.25	-	-	0.000	0.000	0.000		1.37	-	-			0.000	0.000	0.000		0.024	-	-	0.000	0.000	0.000		0.133	-	-			0.078
8.000	0.000	0.000	0.000		1.03	-	-	0.000	0.000	0.000		1.18	-	-			0.000	0.000	0.000		0.049	-	-	0.000	0.000	0.000		0.193	-	-			0.080
8.250	0.000	0.000	0.000		0.818	-	-	0.000	0.000	0.000		1.00	-	-			0.000	0.000	0.000		0.091	-	-	0.000	0.000	0.000		0.265	-	-			0.083
8.500	0.000	0.000	0.000		0.633	-	-	0.000	0.000	0.000		0.845	-	-			0.000	0.000	0.000		0.155	-	-	0.000	0.000	0.000		0.355	-	-			0.085
8.750	0.000	0.000	0.000		0.473	-	10	0.000	0.000	0.000		0.706	-	-			0.000	0.000	0.000		0.246	-	-	0.000	0.000	0.000		0.465	-	-			0.088
9.000	0.000	0.000	0.000		0.342	-	900	0.000	0.000	0.000		0.577	-	-			0.000	0.000	0.000		0.365	-	-	0.000	0.000	0.000		0.587	-	-			0.090
9.250	0.000	0.000	0.000		0.238	-	45	0.000	0.000	0.000		0.473	-	-			0.000	0.000	0.000		0.510	-	-	0.000	0.000	0.000		0.732	-	-			0.093
9.500	0.000	0.000	0.000		0.159	-	-	0.000	0.000	0.000		0.380	-	-			0.000	0.000	0.000		0.682	-	-	0.000	0.000	0.000		0.889	-	-			0.095
9.750	0.000	0.000	0.000		0.102	-	-	0.000	0.000	0.000		0.302	-	-			0.000	0.000	0.000		0.875	-	-	0.000	0.000	0.000		1.06	-	-			0.098
10.000	0.000	0.000	0.000		0.064	-	-	0.000	0.000	0.000		0.239	-	-			0.000	0.000	0.000		1.09	-	-	0.000	0.000	0.000		1.25	-	-			0.100
10.500	0.000	0.000	0.000		0.023	-	-	0.000	0.000	0.000		0.145	-	-			0.000	0.000	0.000		1.55	-	-	0.000	0.000	0.000		1.65	-	-			0.105
11.000	0.000	0.000	0.000		0.007	-	-	0.000	0.000	0.000		0.084	-	-			0.000	0.000	0.000		2.03	-	-	0.000	0.000	0.000		2.10	-	-			0.110
11.500	0.000	0.000	0.000		0.002	-	-	0.000	0.000	0.000		0.047	-	-			0.000	0.000	0.000		2.53	-	-	0.000	0.000	0.000		2.56	-	-			0.115
12.000	0.000	0.000	0.000		0.001	-	-	0.000	0.000	0.000		0.025	-	-			0.000	0.000	0.000		3.03	-	-	0.000	0.000	0.000		3.04	-	-			0.120
12.500	0.000	0.000	0.000		0.001	-	-	0.000	0.000	0.000		0.013	-	-			0.000	0.000	0.000		3.53	-	-	0.000	0.000	0.000		3.53	-	-			0.125
13.000	0.000	0.000	0.000		0.001	-	-	0.000	0.000	0.000		0.006	-	-			0.000	0.000	0.000		4.03	-	-	0.000	0.000	0.000		4.03	-	-			0.130
13.500	0.000	0.000	0.000		0.001	-	-	0.000	0.000	0.000		0.003	-	-			0.000	0.000	0.000		4.53	-	-	0.000	0.000	0.000		4.53	-	-			0.135
<b>Σύνολο:</b>						0	955							0	0						0	0						0	30		0	0	
<b>Αριθμός Πράξεων:</b>						0								0	0						0.00							0			0		

Προϊόν Δανεισμού	Υποκείμενος Τίτλος	Πολυμερείς Συναλλαγές[1]					Διμερείς Συναλλαγές[2]		Δανεισμός Τίτλων μέσω ΟΤC[3]
		Ανοιχτές θέσεις[5]	Προσφερόμενη ποσότητα	Μ.Σ.Τ[4]	Όγκος συναλλαγών	Μ.Σ.Τ[4]	Όγκος συναλλαγών	Μ.Σ.Τ[4]	Όγκος συναλλαγών
ALWNBOR	Allwyn AG (ΚΟ)	---	---	---	2,171	3.70%	---	---	14,385,608
AETFBOR	ALPHA ETF FTSE Athex Large Cap	---	---	---	---	---	1,000	1.00%	2,000
ALPHABOR	ALPHA ΤΡΑΠΕΖΑ (ΚΟ)	400	---	---	---	---	---	---	198,844,944
AEMBOR	ALTER EGO MEDIA (ΚΟ)	---	---	---	---	---	---	---	250
ACAGBOR	AUSTRIACARD (ΚΑ)	---	---	---	---	---	---	---	962
OTOELBOR	AUTOHELLAS (ΚΟ)	100	---	---	---	---	---	---	85,128
BYLOTBOR	BALLY'S INTRALOT (ΚΟ)	---	---	---	---	---	---	---	35,458,249
BOCHGRBOR	BANK OF CYPRUS (ΚΟ)	---	---	---	---	---	---	---	999,668
CENERBOR	CENERGY HOLDINGS (ΚΑ)	16,368	---	---	---	---	---	---	1,163,434
EEEBOR	COCA-COLA HBC AG (ΚΟ)	---	---	---	---	---	---	---	262,428
CREDIABOR	CrediaBank (ΚΟ)	778	---	---	---	---	---	---	4,917,819
DIMANDBOR	DIMAND (ΚΟ)	---	---	---	---	---	---	---	7,342
EUROBBOR	EUROBANK (ΚΟ)	45,000	---	---	13,510	3.70%	---	---	74,482,433
EXAEBOR	EURONEXT ATHENS (ΚΟ)	14,243	---	---	444	5.50%	---	---	343,370
FOYRKBOR	FOURLIS ΣΥΜΜΕΤΟΧΩΝ (ΚΟ)	2,500	---	---	---	---	---	---	96,605
ELPEBOR	HELLENIQ ENERGY (ΚΟ)	7	---	---	---	---	---	---	705,959
INTEKBOR	IDEAL HOLDINGS (ΚΟ)	---	---	---	---	---	---	---	101,558
INTRKBOR	INTRACOM HOLDINGS (ΚΟ)	---	---	---	---	---	---	---	240,546
BELABOR	JUMBO (ΚΟ)	420	---	---	---	---	---	---	1,055,024
LAMDABOR	LAMDA DEVELOPMENT(ΚΟ)	---	---	---	---	---	---	---	255,720
MTLNBOR	METLEN PLC (ΚΟ)	500	---	---	201	3.70%	---	---	1,838,693
MIGBOR	MIG (ΚΟ)	1,291	---	---	---	---	---	---	39,913
PROFBOR	PROFILE (ΚΟ)	---	---	---	---	---	---	---	16,569
QLCOBOR	QUALCO GROUP (ΚΟ)	---	---	---	---	---	---	---	880,547
QUESTBOR	QUEST ΣΥΜΜΕΤΟΧΩΝ (ΚΟ)	8,991	---	---	1,471	4.81%	1,000	5.00%	56,500
TITCBOR	TITAN (ΚΑ)	50	---	---	---	---	---	---	107,702
TRESTATESBOR	TRADE ESTATES ΑΕΕΑΠ (ΚΟ)	---	---	---	---	---	---	---	---
VIOBOR	VIOHALCO SA/NV (ΚΑ)	---	---	---	---	---	---	---	---
AVAXBOR	ΑΒΑΞ Α.Ε. (ΚΟ)	4,000	---	---	---	---	---	---	321,215
ADMIEBOR	ΑΔΜΗΕ ΣΥΜΜΕΤΟΧΩΝ Α.Ε. (ΚΟ)	207,710	---	---	---	---	---	---	8,096,580
AEGNBOR	ΑΕΡΟΠΟΡΙΑ ΑΙΓΑΙΟΥ (ΚΟ)	---	---	---	---	---	---	---	1,167,245

Σημειώσεις Προϊόντων Δανεισμού

[1] - Πολυμερείς Συμβάσεις Δανειοδοσίας των μεθόδων 8-1, 8-2 και 8-3-3 (σύμφ. Με Αποφ.17 ΔΣ του Χρηματιστηρίου).

[2] - Διμερείς Συμβάσεις Δανειοδοσίας των μεθόδων 8-3-1 και 8-3-2 & Συμβάσεις της μεθόδου 4 (σύμφ. Με Αποφ. 20 ΔΣ του Χρηματιστηρίου).

[3] - Τα στοιχεία Συναλλαγές Δανεισμού Τίτλων μέσω ΟΤC δηλώνονται από τους χειριστές ΣΑΤ και αφορούν τις ποσότητες που έχουν καταγραφεί στο ΣΑΤ έως και τη προηγούμενη εργάσιμη ημέρα.

[4] - Μ.Σ.Τ: - Μέση Σταθμισμένη Τιμή (ως προς τα τεμάχια)

[5] - Τα στοιχεία αφορούν σε ανοιχτές θέσεις πριν την έναρξη της συνεδρίασης

Προϊόν Δανεισμού	Υποκείμενος Τίτλος	Πολυμερείς Συναλλαγές[1]				Διμερείς Συναλλαγές[2]		Δανεισμός Τίτλων μέσω ΟΤC[3]	
		Ανοιχτές θέσεις[5]	Προσφερόμενη ποσότητα	Μ.Σ.Τ[4]	Όγκος συναλλαγών	Μ.Σ.Τ[4]	Όγκος συναλλαγών	Όγκος συναλλαγών	
AKTRBOR	AKTOR A.E. ΣΥΜ/ΧΩΝ (ΚΟ)	---	---	---	---	---	---	1,095,829	
GEKTERNABOR	ΓΕΚ ΤΕΡΝΑ (ΚΟ)	---	---	---	---	---	2,500	1.50%	2,116,598
PPCBOR	ΔΕΗ (ΚΟ)	6,828	---	---	2,161	3.70%	---	---	13,377,512
AIABOR	ΔΙΕΘΝΗΣ ΑΕΡΟΛΙΜΕΝΑΣ ΑΘΗΝΩΝ(ΚΟ)	1,300	---	---	2,491	3.93%	---	---	1,121,465
ETEBOR	ΕΘΝΙΚΗ ΤΡΑΠΕΖΑ (ΚΟ)	3,000	---	---	---	---	---	---	19,810,247
ELHABOR	ΕΛΒΑΛΧΑΛΚΟΡ (ΚΟ)	---	---	---	---	---	---	---	757,091
ELLAKTORBOR	ΕΛΛΑΚΤΩΡ (ΚΟ)	43,321	---	---	---	---	---	---	93,680
EYDARBOR	ΕΥΔΑΠ (ΚΟ)	---	---	---	---	---	---	---	366,863
KRIBOR	ΚΡΙ - ΚΡΙ (ΚΟ)	2,999	---	---	---	---	---	---	50,466
MOHBOR	ΜΟΤΟΡ ΟΪΛ (ΚΟ)	2,000	---	---	---	---	---	---	925,847
NOVALBOR	ΝΟΒΑΛ ΠΡΟΠΕΡΤΥ ΑΕΕΑΠ (ΚΟ)	---	---	---	---	---	---	---	---
OLTHBOR	ΟΛΘ (ΚΟ)	---	---	---	---	---	---	---	750
PPABOR	ΟΛΠ (ΚΟ)	---	---	---	---	---	---	---	87,139
HTOBOR	ΟΤΕ (ΚΟ)	18,249	---	---	30	3.70%	---	---	4,668,195
SARBOR	ΣΑΡΑΝΤΗΣ ΓΡ. (ΚΟ)	2,237	---	---	---	---	---	---	198,917
OPTIMABOR	ΤΡΑΠΕΖΑ ΟΡΤΙΜΑ ΒΑΝΚ (ΚΟ)	---	---	---	---	---	---	---	4,926,633
TPEIRBOR	ΤΡΑΠΕΖΑ ΠΕΙΡΑΙΩΣ (ΚΟ)	3,000	---	---	---	---	---	---	16,362,604

Σημειώσεις Προϊόντων Δανεισμού

[1] - Πολυμερείς Συμβάσεις Δανειοδοσίας των μεθόδων 8-1, 8-2 και 8-3-3 (σύμφ. Με Αποφ.17 ΔΣ του Χρηματιστηρίου).

[2] - Διμερείς Συμβάσεις Δανειοδοσίας των μεθόδων 8-3-1 και 8-3-2 & Συμβάσεις της μεθόδου 4 (σύμφ. Με Αποφ. 20 ΔΣ του Χρηματιστηρίου).

[3] - Τα στοιχεία Συναλλαγές Δανεισμού Τίτλων μέσω ΟΤC δηλώνονται από τους χειριστές ΣΑΤ και αφορούν τις ποσότητες που έχουν καταγραφεί στο ΣΑΤ έως και τη προηγούμενη εργάσιμη ημέρα.

[4] - Μ.Σ.Τ: - Μέση Σταθμισμένη Τιμή (ως προς τα τεμάχια)

[5] - Τα στοιχεία αφορούν σε ανοιχτές θέσεις πριν την έναρξη της συνεδρίασης

**Κωδικοί και ονομασίες Κλάδων Οικονομικής Δραστηριότητας του Euronext Athens**

12003 - Διαπραγματεύσιμα Αμοιβαία Κεφάλαια	10101010 Υπηρεσίες Ηλεκτρονικών Υπολογιστών
10101015 Λογισμικό	10102030 Υλικό Υπολογιστών
15101010 Εξοπλισμός Τηλεπικοινωνιών	15102015 Υπηρεσίες Τηλεπικοινωνιών
20101010 Υγειονομικές Μονάδες	20102010 Ιατρικός Εξοπλισμός
20103015 Φαρμακευτικά Προϊόντα	30101010 Τράπεζες
30202000 Διαφοροποιημένες Χρηματοοικονομικές Υπηρεσίες	30202010 Διαχείριση Κεφαλαίων & Θεματοφύλακες
30202015 Επενδυτικές Υπηρεσίες	30204000 Επενδυτικές Εταιρείες κλειστού τύπου
30302010 Γενικές Ασφάλειες	30302015 Μεσίτες Ασφαλίσεων
30302025 Ασφάλειες Ιδιοκτησίας & Ζημιών	35101010 Συμμετοχές & Ανάπτυξη Ακίνητης Περιουσίας
35101015 Υπηρεσίες Ακίνητης Περιουσίας	35102000 Διαφοροποιημένες Α.Ε.Ε.Α.Π.
35102045 Α.Ε.Ε.Α.Π. Εμπορικών Χώρων	40202015 Έπιπλα
40202020 Οικιακές Συσκευές	40203040 Ηλεκτρονική Ψυχαγωγία
40204020 Ρούχα και Αξεσουάρ	40301010 Ψυχαγωγία
40301030 Εκδόσεις	40301035 Ραδιοτηλεοπτικοί Φορείς
40401010 Διαφοροποιημένοι Έμποροι	40401020 Εμπόριο Ενδυμάτων
40401025 Εμπόριο Προϊόντων Οικιακής Βελτίωσης	40401030 Εξειδικευμένο Λιανικό Εμπόριο
40501010 Αεροπορικές Εταιρείες	40501015 Ταξίδια & Τουρισμός
40501020 Τυχερά Παιχνίδια	40501025 Ξενοδοχεία & Πανσιόν
45101015 Απόσταξη & Οινοπαραγωγή	45101020 Αναψυκτικά
45102010 Γεωργεία, Αλιεία, Εκτροφή και Φυτείες	45102020 Τρόφιμα
45103010 Καπνός	45201010 Λιανικό & Χονδρικό Εμπόριο Τροφίμων
45201020 Είδη Προσωπικής Φροντίδας	50101010 Κατασκευές
50101020 Κατασκευαστές Στέγασης & Επικαλύψεων	50101030 Τσιμέντα
50101035 Άλλα Οικοδομικά Υλικά	50202010 Ηλεκτρικά Εξαρτήματα
50203015 Πλαστικά	50203030 Υλικά Συσκευασίας
50204000 Μηχανήματα Βιομηχανικού Εξοπλισμού	50204020 Μηχανήματα Κατασκευών
50205010 Προμηθευτές Βιομηχανίας	50205020 Υποστηρικτικές Υπηρεσίες προς Επιχειρήσεις
50205030 Υπηρεσίες Μαζικής Εκτύπωσης	50206015 Εμπορικά Οχήματα & Ανταλλακτικά
50206030 Θαλάσσιες Μεταφορές	50206060 Υπηρεσίες Μεταφορών
55101000 Διαφοροποιημένα Υλικά	55101020 Κλωστοϋφαντουργικά Προϊόντα
55102000 Ορυχεία	55102010 Σίδηρος & Χάλυβας
55102015 Μεταλλουργία	55102035 Αλουμίνιο
60101020 Διυλιστήρια & Εμπορία Πετρελαιοειδών	65101010 Εναλλακτική Ηλεκτρική Ενέργεια
65101015 Συμβατική Ηλεκτρική Ενέργεια	65102000 Πολλαπλών Υπηρεσιών Κοινής Ωφέλειας
65102030 Ύδρευση	



[euronext.com](https://www.euronext.com)