

# Υπηρεσία SFTR Εφαρμογή Διαχείρισης Αρχείων Εγχειρίδιο Χρηστών

Έκδοση 1.3

ΑΠΡΙΛΙΟΣ 2026



**EURONEXT CLEARING**

Η εταιρεία Euronext Clearing Athens έχει καταβάλλει κάθε δυνατή προσπάθεια, ώστε να διασφαλίσει ότι οι πληροφορίες και τα στοιχεία της παρούσας έκδοσης είναι ορθά και επικαιροποιημένα, αλλά δεν έχει καμία ευθύνη για την ακρίβεια και πληρότητά της και δεν μπορεί να εγγυηθεί ότι τα κείμενα που περιλαμβάνονται στο παρόν είναι ακριβή αντίγραφα των επίσημων κειμένων.

Το σύνολο της πληροφορίας, που περιλαμβάνεται στο παρόν, είναι γενικού χαρακτήρα και δεν αποτελεί επενδυτική, νομική ή άλλου είδους συμβουλή.

Το παρόν αποτελεί ιδιοκτησία στις Euronext Clearing Athens και προστατεύεται από τις διατάξεις περί πνευματικής ιδιοκτησίας. Απαγορεύεται η με οποιοδήποτε τρόπο ή μέσο αναπαραγωγή, αναδημοσίευση, τροποποίηση, αντιγραφή, πώληση, μετάδοση ή διανομή του συνόλου ή μέρους του παρόντος, χωρίς την προηγούμενη έγγραφη συγκατάθεση Euronext Clearing Athens.

## Πίνακας Αναθεωρήσεων

Έκδ.	Εδάφιο	Στοιχεία Αναθεώρησης – Αιτιολογία Αλλαγής
1.0		Πρώτη έκδοση
1.1		Αλλαγή στην οθόνη "Submissions" - Δυνατότητα ανάκτησης του αρχικά υποβληθέντος αρχείου
1.2		Προσθήκη νέων τιμών στην στήλη "Submission Status" της οθόνης "Submissions" Τροποποίηση της Διαδικασίας Σύνδεσης στη νέα ιστοσελίδα της Euronext Athens
1.3		<b>Αλλαγή επωνυμίας της ATHEXClear σε Euronext Clearing Athens</b>

## **ΠΙΝΑΚΑΣ ΠΕΡΙΕΧΟΜΕΝΩΝ**

<b>1. ΓΕΝΙΚΑ</b> .....	<b>5</b>
<b>1.1 Σκοπός – Γενική Περιγραφή</b> .....	<b>5</b>
<b>2. ΠΕΡΙΓΡΑΦΗ ΚΑΙ ΛΕΙΤΟΥΡΓΙΑ</b> .....	<b>6</b>
<b>2.1 Διαχείριση Κωδικού Χρήστη</b> .....	<b>6</b>
<b>2.2 Σύνδεση και αποσύνδεση στην ιστοσελίδα της Euronext Athens</b> .....	<b>6</b>
<b>2.3 Σύνδεση στο σύστημα</b> .....	<b>8</b>
<b>2.4 Κεντρική Σελίδα</b> .....	<b>9</b>
<b>2.5 Λίστα Αρχείων</b> .....	<b>10</b>
<b>2.6 Έλεγχος υποβολής αρχείων</b> .....	<b>11</b>
2.6.1 Λήψη απαντητικού αρχείου .....	14
<b>2.7 Αρχεία που υποβλήθηκαν</b> .....	<b>14</b>

# 1. ΓΕΝΙΚΑ

## 1.1 Σκοπός – Γενική Περιγραφή

Στο παρόν εγχειρίδιο περιγράφονται οι λειτουργίες που εκτελούνται από τους χρήστες των Εκκαθαριστικών Μελών στην υπηρεσία SFTR, μέσω της εφαρμογής καταχώρησης αρχείων.

Στην παρούσα έκδοση δίνονται οι εξής λειτουργίες:

1. Σύνδεση στο σύστημα.
2. Καταχώρηση Αρχείου Πελατών που χρησιμοποιούν την υπηρεσία SFTR για την αποστολή αναφορών που σχετίζονται με συναλλαγές που εκκαθαρίζονται από την Euronext Clearing Athens.
3. Καταχώρηση Αρχείου Πελατών που χρησιμοποιούν την υπηρεσία SFTR για την αποστολή αναφορών που σχετίζονται με συναλλαγές που δεν εκκαθαρίζονται από την Euronext Clearing Athens.
4. Καταχώρηση Αρχείου Ασφαλειών ανά Πελάτη που χρησιμοποιούν την υπηρεσία SFTR για την αποστολή αναφορών που σχετίζονται με συναλλαγές που εκκαθαρίζονται από την Euronext Clearing Athens.
5. Καταχώρηση από τα Μέλη της υπηρεσίας, των αρχείων συναλλαγών – θέσεων για συναλλαγές που εκτελούνται εξωχρηματιστηριακά ή σε άλλες ρυθμιζόμενες αγορές.
6. Λήψη αποτελεσμάτων αρχείων αναφοράς.

## 2. ΠΕΡΙΓΡΑΦΗ ΚΑΙ ΛΕΙΤΟΥΡΓΙΑ

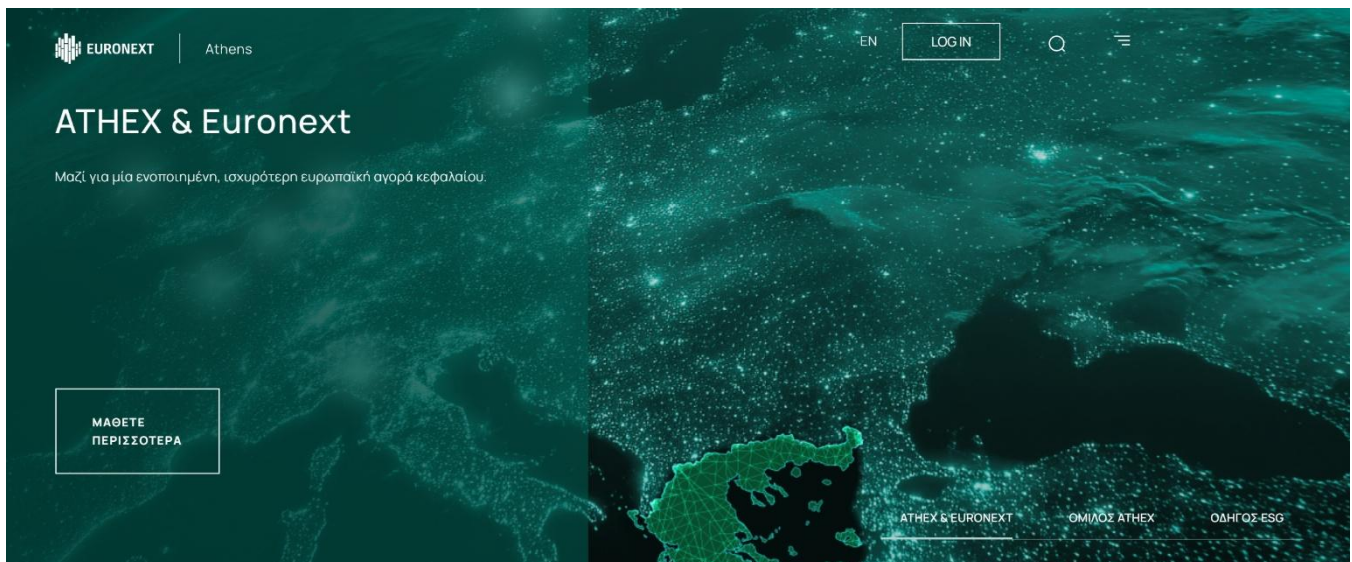
### 2.1 Διαχείριση Κωδικού Χρήστη

Για την ασφάλεια του συστήματος, θα πρέπει κατά την πρώτη είσοδό σας αλλά και σε τακτικά χρονικά διαστήματα να αλλάζετε τον κωδικό χρήστη (password).

Η διαχείριση του κωδικού χρήστη γίνεται μέσα από την ιστοσελίδα της Euronext Athens.

### 2.2 Σύνδεση και αποσύνδεση στην ιστοσελίδα της Euronext Athens

Για την σύνδεση στην ιστοσελίδα της Euronext Athens πληκτρολογήστε την διεύθυνση <http://athens.euronext.com/>. Θα πρέπει να δείτε την παρακάτω σελίδα.



Επιλέγεται **“LOG IN”** και θα εμφανιστεί το παρακάτω παράθυρο όπου θα πρέπει να επιλέξετε **“Σύνδεση”**.



Στην οθόνη που θα εμφανιστεί, συμπληρώνει το email όπως αυτό έχει δηλωθεί στην αίτηση ενεργοποίησης χρήστη για την υπηρεσία SFTR και το αντίστοιχο password και επιλέγετε το εικονικό πλήκτρο **“Σύνδεση”**.

Σύνδεση ×

Διεύθυνση email

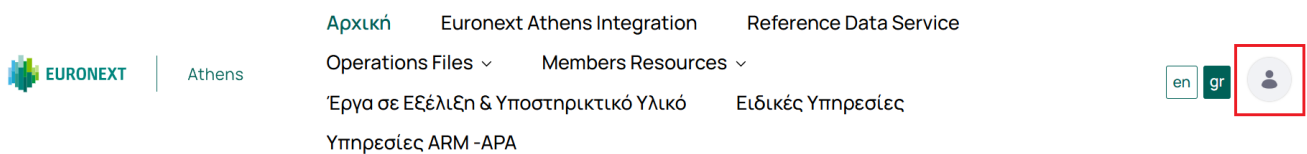
Κωδικός πρόσβασης

Θυμήσου με

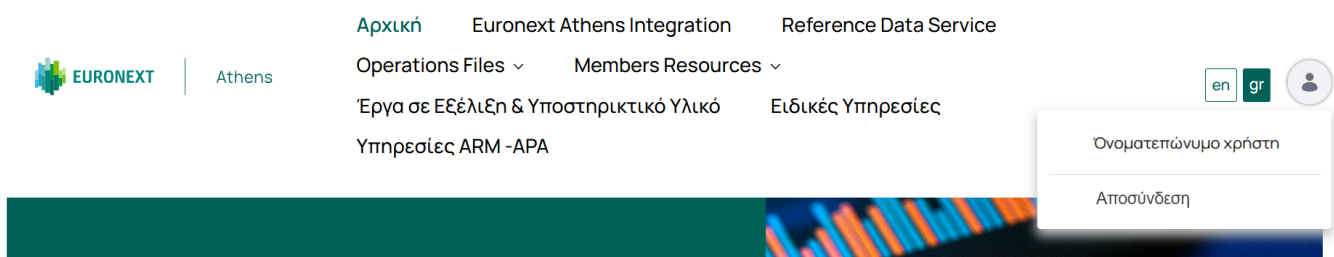
[Ξέχασα τον κωδικό πρόσβασης](#)

Για την πρώτη φορά που θα συνδεθεί ο χρήστης συμπληρώνει το email όπως αυτό έχει δηλωθεί στην αίτηση ενεργοποίησης χρήστη για την υπηρεσία SFTR και στην συνέχεια ακολουθεί τη διαδικασία «**Ξέχασα το κωδικό πρόσβασης**».

Αν έχετε πληκτρολογήσει σωστά τα στοιχεία σας, θα πρέπει στα δεξιά να βλέπετε το όνομα του χρήστη όταν επιλέγετε το παρακάτω εικονίδιο.



Ο χρήστης αφού ολοκληρώσει τις εργασίες του, επιλέγει το παραπάνω εικονίδιο και στη συνέχεια «**Αποσύνδεση**» με σκοπό να αποσυνδεθεί από την σελίδα.

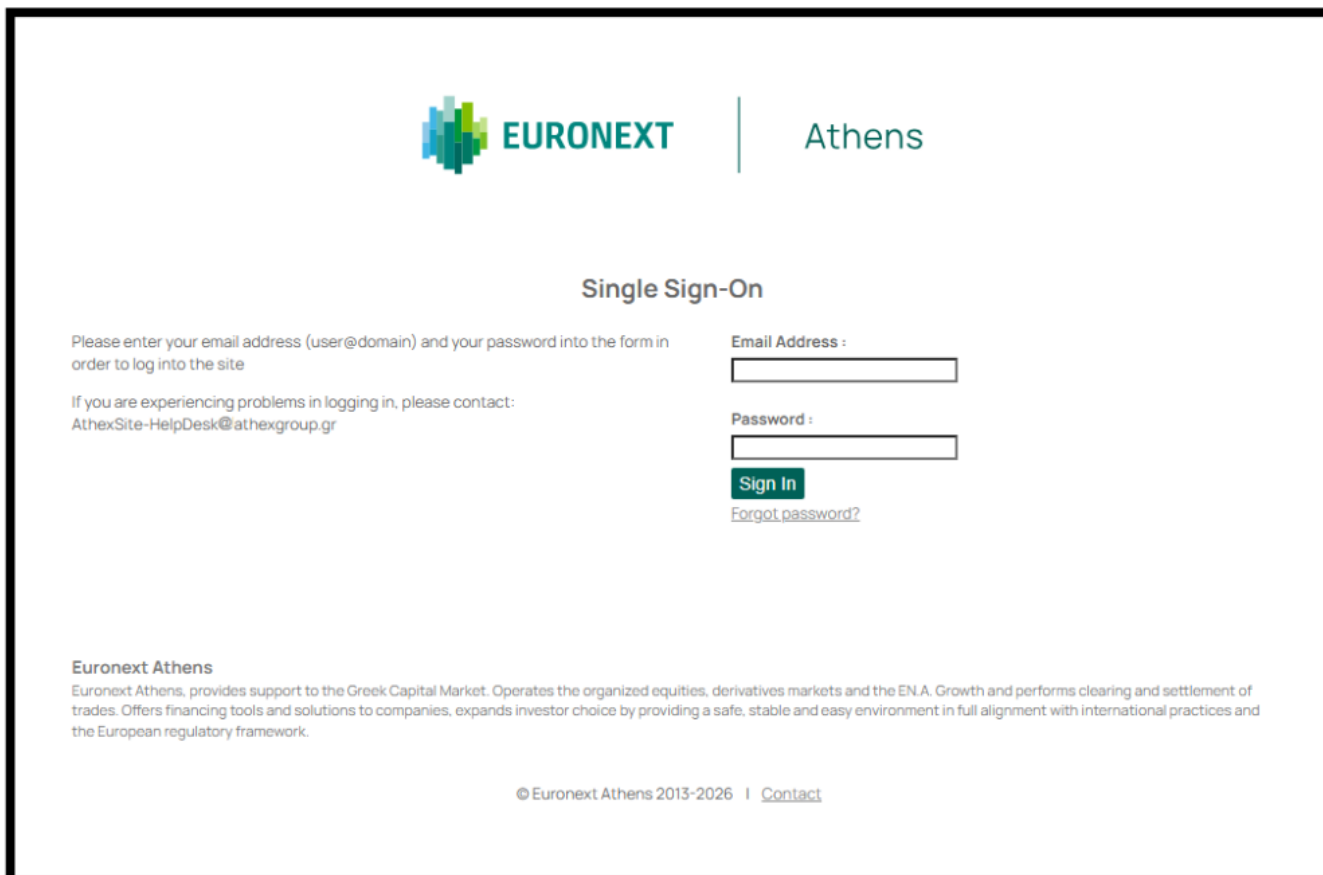


## 2.3 Σύνδεση στο σύστημα

Για τη σύνδεση στο σύστημα πρέπει να χρησιμοποιήσετε κάποιον Internet Browser (Internet Explorer, Google Chrome, κλπ) και ο υπολογιστής που χρησιμοποιείτε να έχει πρόσβαση στο Internet.

Πληκτρολογώντας τη διεύθυνση:

- <https://amp.athexgroup.gr/apex>, ο χρήστης μπορεί να συνδεθεί στο περιβάλλον παραγωγής.
- <https://t-amp.athexgroup.gr/apex>, ο χρήστης μπορεί να συνδεθεί στο περιβάλλον δοκιμών.



**EURONEXT** | Athens

### Single Sign-On

Please enter your email address (user@domain) and your password into the form in order to log into the site

If you are experiencing problems in logging in, please contact:  
AthexSite-HelpDesk@athexgroup.gr

Email Address :

Password :

**Sign In**

[Forgot password?](#)

**Euronext Athens**  
Euronext Athens, provides support to the Greek Capital Market. Operates the organized equities, derivatives markets and the EN.A. Growth and performs clearing and settlement of trades. Offers financing tools and solutions to companies, expands investor choice by providing a safe, stable and easy environment in full alignment with international practices and the European regulatory framework.

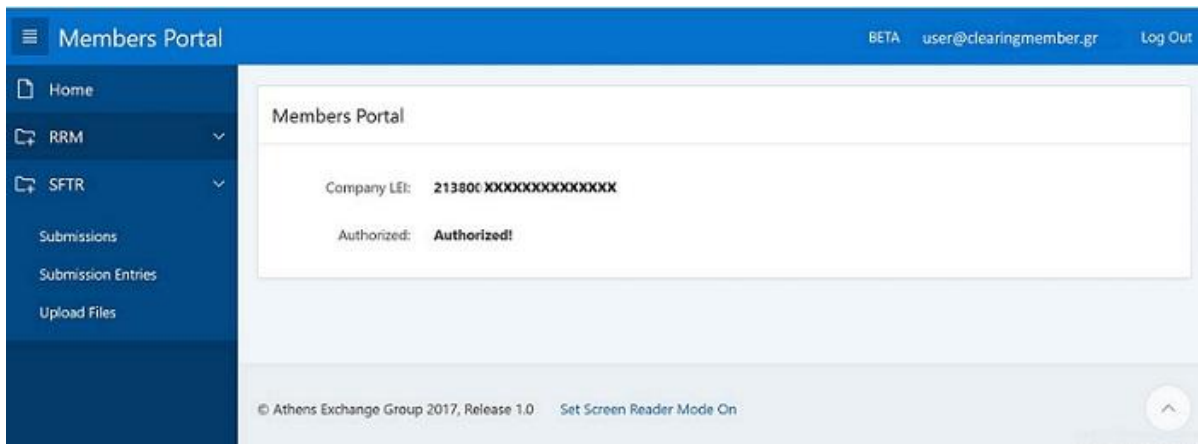
© Euronext Athens 2013-2026 | [Contact](#)

Συμπληρώστε το email όπως αυτό έχει δηλωθεί στην αίτηση ενεργοποίησης χρήστη για την υπηρεσία SFTR και το σχετικό Password και στη συνέχεια πατήστε στο κουμπί **“Sign in”**.

Αν καταχωρηθούν σωστά τα στοιχεία σας θα συνδεθείτε στο σύστημα και θα εμφανιστεί η κεντρική σελίδα της εφαρμογής.

## 2.4 Κεντρική Σελίδα

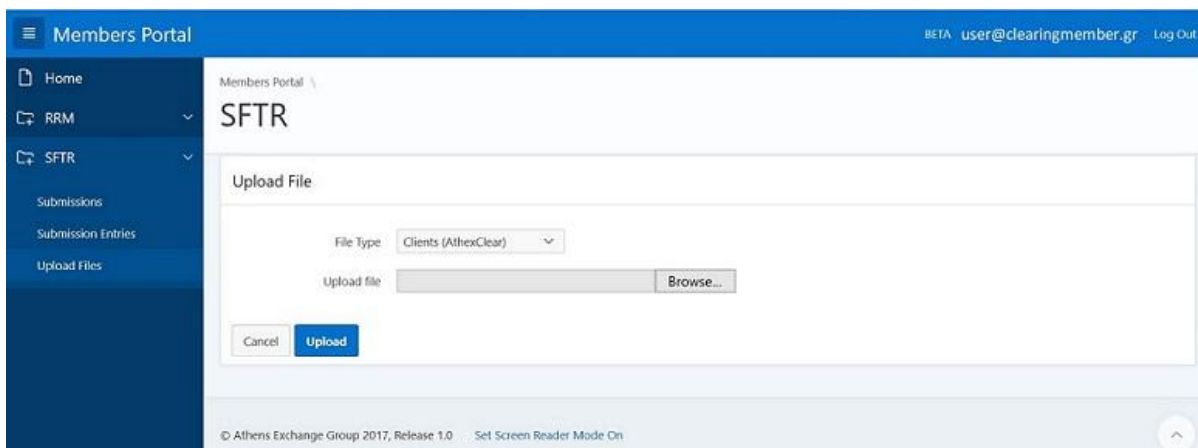
Μετά τη σύνδεση στο σύστημα εμφανίζεται η κεντρική σελίδα όπου φαίνεται ο συνδεδεμένος χρήστης και το LEI του Εκκαθαριστικού Μέλους, η εξουσιοδότηση της πρόσβασής του καθώς και το κεντρικό μενού της εφαρμογής.



Προκειμένου να αποσυνδεθείτε από την εφαρμογή μπορείτε να επιλέξετε το κουμπί «Log Out» στην πάνω δεξιά γωνία.

## 2.5 Λίστα Αρχείων

Επιλέξτε το μενού “Upload Files” από την κεντρική σελίδα και θα μεταβείτε στην παρακάτω σελίδα:



Στη σελίδα αυτή εμφανίζεται το μενού “Upload File” με τις ακόλουθες επιλογές:

- **Clients (AthexClear)** για υποβολή αρχείου πελατών για συναλλαγές που εκκαθαρίζονται από την Euronext Clearing Athens
- **Clients (Non AthexClear)** για υποβολή αρχείου με τα LEI πελατών για συναλλαγές άλλων αγορών

- **Margin** για υποβολή αρχείου ασφαλειών πελατών για συναλλαγές που εκκαθαρίζονται από την Euronext Clearing Athens
- **Trades (Non AthexClear 052)** για υποβολή στο συνεργαζόμενο Αρχείο Καταγραφής (REGIS TR) αρχείων συναλλαγών-θέσεων ΣΧΤ που δεν εκκαθαρίζονται από την Euronext Clearing Athens
- **Margin (Non AthexClear 070)** για υποβολή στο συνεργαζόμενο Αρχείο Καταγραφής (REGIS TR) αρχείων margin ΣΧΤ που δεν εκκαθαρίζονται από την Euronext Clearing Athens

Από την επιλογή **Browse** επιλέγετε την θέση που βρίσκεται το αρχείο σας και στην συνέχεια πιέζοντας **Upload** το ανεβάζετε στην εφαρμογή.

Η εφαρμογή ενημερώνει με μήνυμα για την επιτυχή ή όχι υποβολή του αρχείου σύμφωνα με τις τεχνικές προδιαγραφές της υπηρεσίας SFTR.

## 2.6 Έλεγχος υποβολής αρχείων

Από το κεντρικού μενού επιλέξτε το κουμπί **“Submissions”**. Εμφανίζεται η σελίδα με όλες τις εγγραφές των αρχείων που έχετε υποβάλει και το status της υποβολής τους.

SFTR Submissions

Members Portal \ SFTR \ SFTR Submissions \

Submission ID	Submission User	Submission Timestamp	Submission Firm LEI	Submission Status	Table Name	Original Submission
192270	G...S	2024-09-11 17:05:39	213800IW53U9JMJ4QR40	RCVD	Trades (non AthexClear 052)	20240911_sfr_s052.xml SPES2805_I031_20...
192269	G...S	2024-09-11 16:51:55	213800IW53U9JMJ4QR40	RCVD	Trades (non AthexClear 052)	ES2805_S052_20240911_090519_20240910_2...L3_02.xml
192263	G...S	2024-09-11 16:41:12	213800IW53U9JMJ4QR40	RCVD	Trades (non AthexClear 052)	ES2805_S052_20240911_090519_20240910_2...L3_01.xml
192262	G...S	2024-09-11	213800IW53U9JMJ4QR40	RCVD	Trades (non	ES2805_S052_20240911_090519_20240910_2...L3_00.xml

Submissions

Go Actions

	ACK	I031	Athex to REGIS submission
	SPES2805_I031_20240911_140539_20240611_140539_20240611_PASS_S052_0.ack.xml	SPES2805_I031_20240911_140539_20240611_140539_20240611_PASS_S052_0.xml	ES2805_S052_20240911_140539_20240611_140539_20240611_PASS.xml
nl	-	-	-
nl	-	-	-
nl	-	-	-
	-	-	ES2805_S052_20240626_074954_20240611_140539_20240611_PASS.xml
	SPES2805_I031_20240611_081856_20240611_081856_20240611_PASS_S052_0.ack.xml	SPES2805_I031_20240611_081856_20240611_081856_20240611_PASS_S052_0.xml	ES2805_S052_20240611_081856_20240611_081856_20240611_PASS.xml
	SPES2805_I031_20240607_100426_20240607_100426_20240607_PASS_S052_0.ack.xml	SPES2805_I031_20240607_100426_20240607_100426_20240607_PASS_S052_0.xml	ES2805_S052_20240607_100426_20240607_100426_20240607_PASS.xml
	SPES2805_I031_20240607_094426_20240607_094426_20240607_PASS_S052_0.ack.xml	SPES2805_I031_20240607_094426_20240607_094426_20240607_PASS_S052_0.xml	ES2805_S052_20240607_094426_20240607_094426_20240607_PASS.xml

Τα αρχεία των πελατών και των ασφαλειών που υποβάλλονται στην εφαρμογή, αφού αυτά περάσουν τον αρχικό έλεγχο (μηχανογραφική αποσφαλμάτωση) υποβάλλονται εκ νέου σε έλεγχο ορθότητας περιεχομένου σύμφωνα με τις τεχνικές προδιαγραφές της υπηρεσίας SFTR.

Εάν περάσουν και τον δεύτερο έλεγχο επιτυχώς εμφανίζεται στην στήλη **“Submission Status”** η τιμή **“ACPT”** (Accepted), διαφορετικά εμφανίζεται η τιμή **“PART”** (Partially accepted).

Για τα αρχεία Transactions (0.52) και Margin (0.70) που δημιουργούνται από την εφαρμογή SFTR και αφορούν συναλλαγές-θέσεις ΣΧΤ που εκκαθαρίζονται από την Euronext Clearing Athens και το Margin τους αντίστοιχα, η στήλη **“Submission Status”** παίρνει την τιμή **“AUTO”**.

Επιπλέον, στη στήλη **“Submission Status”** εμφανίζεται η τιμή **“RCVD”** (λήφθηκε αρχείο από Μέλος της υπηρεσίας) **μόνο** για τα αρχεία **«Trades (non AthexClear 052)»** & **«Margin (non AthexClear 070)»**. Στη συνέχεια, το **“Submission Status”** της αρχικής υποβολής θα αλλάξει από **“RCVD”** και θα λάβει την τιμή:

- **RJCT** (Reject) αν η αποστολή προς το συνεργαζόμενο Αρχείο Καταγραφής (REGIS-TR) αποτύχει. Σε αυτή την περίπτωση ο χρήστης θα χρειαστεί να το υποβάλει εκ νέου το αρχείο.
- **FRWD** (Forward) αν η αποστολή προς το συνεργαζόμενο Αρχείο Καταγραφής (REGIS-TR) είναι επιτυχής.

Στο πεδίο **“Original Submission”** με κλικ στην ονομασία του αρχείου που εμφανίζεται ως τιμή του πεδίου ο χρήστης μπορεί να κατεβάσει το αρχείο που είχε υποβάλει.

Στο πεδίο **"ACK"** με κλικ στην ονομασία του αρχείου που εμφανίζεται ως τιμή του πεδίου ο χρήστης μπορεί να κατεβάσει το αρχείο με την απάντηση σχετικά με το αν έγινε αποδεκτό ή όχι από το συνεργαζόμενο Αρχείο Καταγραφής (REGIS-TR).

Στο πεδίο **"I031"** με κλικ στην ονομασία του αρχείου που εμφανίζεται ως τιμή του πεδίου ο χρήστης μπορεί να κατεβάσει το αρχείο με την απάντηση σχετικά με το ποιες εγγραφές του αρχείου που υποβλήθηκε στο συνεργαζόμενο Αρχείο Καταγραφής (REGIS-TR) έχουν γίνει αποδεκτές ή όχι.

Στο πεδίο **"Athex to REGIS submission"** με κλικ στην ονομασία του αρχείου που εμφανίζεται ως τιμή του πεδίου ο χρήστης μπορεί να κατεβάσει το αρχείο που υποβλήθηκε στο συνεργαζόμενο Αρχείο Καταγραφής (REGIS-TR) από την Euronext Clearing Athens.

Η οθόνη δίνει δυνατότητες "ταξινόμησης" ανά στήλη - εμφάνισης της ή όχι (πιέζοντας τον κέρσορα πάνω στην ονομασία της κάθε στήλης).

Ο χρήστης μπορεί να κάνει αναζήτηση με κάθε ένα από τα πεδία που εμφανίζονται καθώς και με συνδυασμούς αυτών πιέζοντας το εικονίδιο του μεγεθυντικού φακού που βρίσκεται πάνω από την στήλη "Submission Id".

Οι στήλες που έχει στην διάθεσή του ο χρήστης είναι οι εξής:

**Submission ID:** Αριθμός – Κωδικός υποβολής Αρχείου

**Submission User:** Ο χρήστης που έκανε την υποβολή

**Submission Timestamp:** Ο χρόνος υποβολής του αρχείου

**Submission Firm Lei:** Το LEI του Εκκαθαριστικού Μέλους

**Submission Status:** ACPT, PART,AUTO (for systemic user),OBSL,RCVD

**Table Name:** Το είδος του αρχείου

**Original Submission:** Το αρχείο που υποβλήθηκε από το Μέλος

**Athex to REGIS Submission:** Το αρχείο που υποβλήθηκε από την Euronext Clearing Athens

**ACK:** Το αρχείο με την απάντηση της υποβολής

**I031:** Το αρχείο με τις απαντήσεις των εγγραφών του αρχείου που υποβλήθηκε.

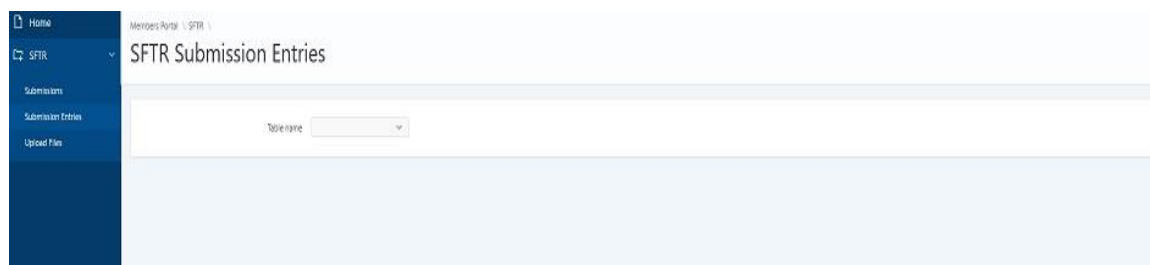
Τέλος ο χρήστης έχει πολλαπλές δυνατότητες από την επιλογή **“Action”** όπως: εμφάνιση-απόκρυψη στηλών, εφαρμογή φίλτρων, εξαγωγή αναφορών, αποθήκευση πίνακα με την μορφή αρχείων διαφόρων format κ.α.

### Λήψη απαντητικού αρχείου

Προκειμένου να επιβεβαιώσετε την ορθότητα των δεδομένων που καταχωρήσατε θα πρέπει να κατεβάσετε από την εφαρμογή AMP SFTR το σχετικό απαντητικό αρχείο (I031).

## 2.7 Αρχεία που υποβλήθηκαν

Από το κεντρικού μενού επιλέξτε το κουμπί **“Submission Entries”**. Εμφανίζεται η σελίδα με όλες τις επιλογές του είδους των αρχείων που μπορούν να υποβληθούν (λίστα):

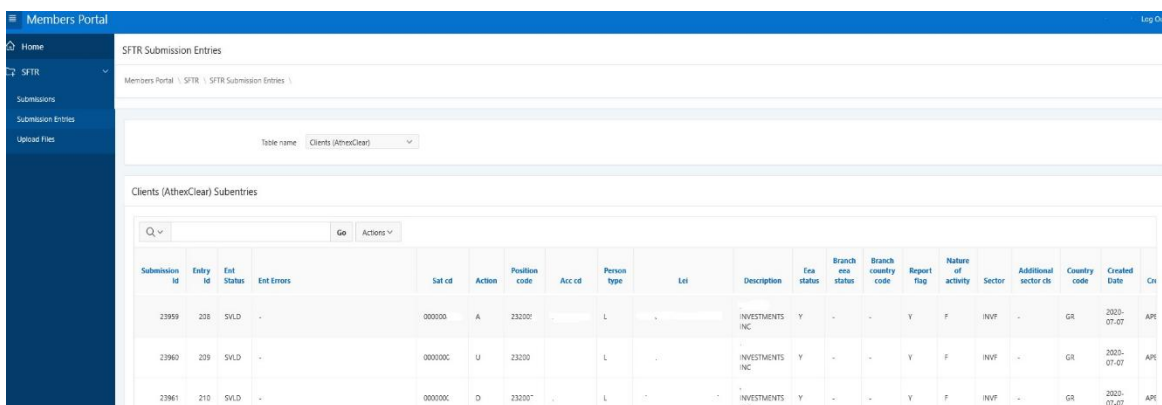


Από την λίστα **“Table Name”** υπάρχουν τις εξής επιλογές:

- **Clients (AthexClear)**
- **Clients (Non AthexClear)**

- **Margin**
- **Margin Submissions**
- **Sftr Submissions**

Με την επιλογή “**Clients (AthexClear)**” εμφανίζεται η πιο κάτω οθόνη:



Submission Id	Entry Id	Ent Status	Ent Errors	Sat cd	Action	Position code	Acc cd	Person type	Lei	Description	Ent status	Branch res status	Branch country code	Report flag	Nature of activity	Sector	Additional sector cts	Country code	Created Date	Cr
23959	208	SVLD	-	0000000	A	232002		L		INVESTMENTS INC	Y	-		Y	F	INVF	-	GR	2020-07-07	API
23960	209	SVLD	-	0000000	U	23200		L		INVESTMENTS INC	Y	-		Y	F	INVF	-	GR	2020-07-07	API
23961	210	SVLD	-	0000000	D	232002		L		INVESTMENTS INC	Y	-		Y	F	INVF	-	GR	2020-07-07	API

Εδώ ο χρήστης μπορεί να δει όσα αρχεία πελατών του Εκκαθαριστικού Μέλους έχουν υποβληθεί από τους χρήστες της υπηρεσίας SFTR για συναλλαγές που εκκαθαρίζονται από την Euronext Clearing Athens. Η πληροφορία είναι διαθέσιμη μέσω των πιο κάτω πεδίων που περιγράφονται στον παρακάτω πίνακα:

Submission Id	Κωδικός υποβολής αρχείου που δίνεται από το σύστημα
Entry Id	Αριθμός καταχώρησης εγγραφής
Ent Status	SVLD: Καταχώριση χωρίς σφάλματα FVLD: Καταχώριση με σφάλματα
Ent Errors	Περιγραφή σφαλμάτων
Sat cd	0000000XXX ο κωδικός Εκκαθαριστικού Μέλους στο Σύστημα Εκκαθάρισης
Action	A: Νέα εγγραφή U: Μεταβολή υπάρχουσας εγγραφής D: Διαγραφή της υπάρχουσας εγγραφής
Position code	Λογαριασμός Θέσης στο Σύστημα Εκκαθάρισης

Acc cd	Λογαριασμός Αξιών στο Σύστημα Εκκαθάρισης
Person type	L: Φυσικό πρόσωπο N: Νομικό πρόσωπο
Lei	Το LEI του Νομικού προσώπου
Description	Η επωνυμία του Νομικού προσώπου
Eea status	Y: για Νομικά πρόσωπα που η καταστατική τους έδρα βρίσκεται εντός Ευρωπαϊκού Οικονομικού Χώρου N: για Νομικά πρόσωπα που η καταστατική τους έδρα βρίσκεται εκτός Ευρωπαϊκού Οικονομικού Χώρου
Branch eea status	Y: για Νομικά πρόσωπα που η καταστατική τους έδρα βρίσκεται εκτός Ευρωπαϊκού Οικονομικού Χώρου και το Branch εντός
Branch country code	Δύο χαρακτήρες / συντομογραφία της Χώρας Εντός Ευρωπαϊκού Χώρου που βρίσκεται το Branch του Νομικού προσώπου
Report flag	Για Νομικά πρόσωπα: Y: ο πελάτης εξουσιοδοτεί για την αναφορά των συναλλαγών/θέσεων του N: ο πελάτης δεν εξουσιοδοτεί για την αναφορά των συναλλαγών/θέσεων του
Nature of activity	Για Νομικά πρόσωπα: Φύση Δραστηριότητας αντισυμβαλλόμενου F (Financial) N (Non Financial)
Sector	Εταιρικός τομέας πελάτη
Additional sector cls	Πρόσθετη ταξινόμηση κατά τομέα
Country code	Χώρα του αντισυμβαλλομένου
Created Date	Ημ/νία εισαγωγής της εγγραφής
Created By	APEX_PUBLIC_USER
Last Update Date	Ημ/νία μεταβολής της εγγραφής
Last Update By	APEX_PUBLIC_USER

Με την επιλογή "**Clients (Non AthexClear)**" εμφανίζεται η πιο κάτω οθόνη:

Members Portal \ SFTR \ SFTR Submission Entries \

Table name: Clients (non AthexClear) ▾

Clients (Non AthexClear) Subentries

Q ▾ Go Actions ▾

Submission Id	Entry Id	Ent Status	Ent Errors	Action	Lei	Description	Effective date	Created Date	Created By	Last Update Date	Last Update By
186349	1	FVLD	Internal_System Error	A	213800...	...	2024-03-26	2024-03-26	APEX_PUBLIC_USER	2024-05-14	APEX_PUBLIC_USER
188152	21	FVLD	cannot insert LEI code already exists at this reporting firm outer	A	213800...	...	2024-03-26	2024-05-15	APEX_PUBLIC_USER	2024-05-15	APEX_PUBLIC_USER

Εδώ ο χρήστης μπορεί να δει όσα αρχεία πελατών του Εκκαθαριστικού Μέλους έχουν υποβληθεί από τους χρήστες της υπηρεσίας SFTR για συναλλαγές που δεν εκκαθαρίζονται από την Euronext Clearing Athens. Η πληροφορία είναι διαθέσιμη μέσω των πιο κάτω πεδίων που περιγράφονται στον παρακάτω πίνακα:

Submission Id	Κωδικός υποβολής αρχείου που δίνεται από το σύστημα
Entry Id	Αριθμός καταχώρησης εγγραφής
Ent Status	SVLD: Καταχώριση χωρίς σφάλματα FVLD: Καταχώριση με σφάλματα
Ent Errors	Περιγραφή σφαλμάτων
Action	A: Νέα εγγραφή U: Μεταβολή υπάρχουσας εγγραφής D: Διαγραφή της υπάρχουσας εγγραφής
Lei	Το LEI του Νομικού προσώπου
Description	Η επωνυμία του Νομικού προσώπου
Effective date	Ημ/νία ενεργοποίησης αποδοχής αναφορών από το συνεργαζόμενο Αρχείο Καταγραφής (Regis TR)
Created Date	Ημ/νία εισαγωγής της εγγραφής
Created By	APEX_PUBLIC_USER
Last Update Date	Ημ/νία μεταβολής της εγγραφής
Last Update By	APEX_PUBLIC_USER

Με την επιλογή “**Margin**” ο χρήστης μπορεί να δει όσα αρχεία ασφαλειών πελατών του Εκκαθαριστικού Μέλους έχουν υποβληθεί από τους χρήστες της υπηρεσίας SFTR για συναλλαγές που εκκαθαρίζονται από την Euronext Clearing Athens. Η πληροφορία είναι διαθέσιμη μέσω των πιο κάτω πεδίων που περιγράφονται στον παρακάτω πίνακα:

Submission Id	Κωδικός υποβολής αρχείου που δίνεται από το σύστημα
Entry Id	Αριθμός καταχώρησης εγγραφής
Ent Status	SVLD: Καταχώριση χωρίς σφάλματα
Ent Errors	FVLD: Καταχώριση με σφάλματα
Trade Date	Η ημερομηνία Συναλλαγής
Sat cd	Λογαριασμός Αξιών στο Σύστημα Εκκαθάρισης
Position code	Λογαριασμός Θέσης στο Σύστημα Εκκαθάρισης
Margin	Το απαιτούμενο περιθώριο ασφάλισης
Margin cur	EUR
Excess collaterals	Η αξία των πλεοναζουσών ασφαλειών
Excess col cur	EUR
Created Date	Ημ/νία εισαγωγής της εγγραφής
Created By	APEX_PUBLIC_USER
Last Update Date	Ημ/νία μεταβολής της εγγραφής
Last Update By	APEX_PUBLIC_USER

Με την επιλογή “**Margin Submissions**” εμφανίζεται η πιο κάτω οθόνη:

Home

SFTR

Members Portal \ SFTR \ SFTR Submission Entries \

Table name: Margin Submissions

Margin Subentries

Entry Id	Created Date	Created By	Last Update Date	Last Update By	Pcd	Filedata id	Submission Id	Ent Status	Ent Errors	Leg	Actiontype	Techccrid	Rptidttm	Rptctpty Lei	Ofthctpty Lei	Ofthctpty Clntid	Evktid	Collpftid	Inltmngpsid	Vartmngpsid	Xcsc
249	2020-07-17	SFTR	2020-09-04	SFTR	-	1230	24240	ACPT	-	2	NEWT	-	2020-07-17T07:30:00Z	213800	213800W53U61M14Q2R40	-	2020-07-01	0000000	9122082.97	15.9	41464
252	2020-07-17	SFTR	2020-09-04	SFTR	SB	1225	24235	ACPT	-	3	NEWT	-	2020-07-17T07:30:00Z	213800	-	-	2020-07-01	109726	-	-	-
253	2020-07-17	SFTR	2020-09-04	SFTR	SB	1225	24235	ACPT	-	3	NEWT	-	2020-07-17T07:30:00Z	213800	-	0798E	2020-07-01	232005	-	0.01	-
254	2020-07-17	SFTR	2020-09-04	SFTR	SB	1229	24239	ACPT	-	4	NEWT	-	2020-07-17T07:30:00Z	549300	213800	-	2020-07-01	232005	2191	-	-
258	2020-09-04	SFTR	2020-09-04	SFTR	-	1432	24419	FRWD	-	2	MARU	-	2020-09-04T09:30:50Z	213800*	213800W53U61M14Q2R	-	2020-07-06	0000000	-	-	-

Εδώ ο χρήστης μπορεί να δει τις εγγραφές που έχουν υποβληθεί από την Euronext Clearing Athens για λογαριασμό τους και αφορούν αναφορές Margin για συναλλαγές που εκκαθαρίζονται από την Euronext Clearing Athens. Η πληροφορία είναι διαθέσιμη μέσω των πιο κάτω πεδίων που περιγράφονται στον παρακάτω πίνακα:

Entry Id	Αριθμός καταχώρησης εγγραφής
Created Date	Ημ/νία εισαγωγής της εγγραφής
Created By	SFTR
Last Update Date	Ημ/νία μεταβολής της εγγραφής
Last Update By	SFTR
Pcd	FLAG: SB /RA/SL
Filedata id	Πεδίο για εσωτερική χρήση
Submission Id	Κωδικός υποβολής αρχείου που δίνεται από το σύστημα
Ent Status	ACPT (Accepted), RJCT (Rejected)
Ent Errors	Σφάλματα υποβολής
Leg	1,2,3,4

Actiontype	NEWT , MARU
Techrcrdid	SN της εγγραφής του Σύστημα Εκκαθάρισης
Rptgdtm	Ημ/νία – ώρα Αναφοράς
Rptgctrpty Lei	LEI του υπόχρεου αναφοράς
Othrcrpty Lei	LEI του αντισυμβαλλόμενου
Othrcrpty Clntid	Λογαριασμός Αξιών στο Σύστημα Εκκαθάρισης του αντισυμβαλλόμενου
Evttdt	Ημ/νία του Γεγονότος
Collprtflid	Collateral Portfolio ID
Initlmrgnpstd	Initial Margin Posted
Vartnmrgnpstd	Variation Margin Posted
Xcsscollpstd	Excess Collaterals Posted
Initlmrgnrcvd	Initial Margin Received
Vartnmrgnrcvd	Variation Margin Received
Xcsscollrcvd	Excess Collaterals Received
Invoice firm id	Αριθμός Αναφοράς Πελάτη
Invoice firm lei	LEI του Πελάτη της Αναφοράς
Invoice firm sat cd	Κωδικός Εκκαθαριστικού Μέλους στο Σύστημα Εκκαθάρισης

Με την επιλογή **“SFTR Submissions”** εμφανίζεται η πιο κάτω οθόνη:

SFTR Submission Entries

Members Portal \ SFTR \ SFTR Submission Entries

Table name: SFTR.Submissions

SFTR Subentries

Entry Id	Submission Id	Ent Status	Ent Errors	Leg	Actiontype	Lvltp	Techrcrid	Rptgdtm	Rptgctrpty Lei	Rptgctrpty Clntid	Rptgctrpty Ntr	Rptgctrpty Clsctch	Rptgctrpty InvestMthdClsctch	Rptgctrpty Sd	Rptgctrpty Brnch Clty	Othtrctrpty Lei	Othtrctrpty Clntid	Othtrctrpty Brnch Clty	Unqtradr
24099	24131	ACPT	-	2	VALU	PSTN	-	2020-07-10T17:20:21Z	2138000	-	F	INVF	-	GIVE	-	2138000WS3UBIMJ4QR40	-	-	E01XADEP00
24103	24131	ACPT	-	2	VALU	PSTN	-	2020-07-10T17:20:21Z	2138000	-	F	INVF	-	GIVE	-	2138000WS3UBIMJ4QR40	-	-	E01XADEP00
24108	24126	ACPT	-	3	VALU	PSTN	-	2020-07-10T17:20:21Z	2138000	-	F	INVF	-	GIVE	-	-	060	-	E01XADEP00
24110	24126	ACPT	-	3	VALU	PSTN	-	2020-07-10T17:20:21Z	2138000	-	F	INVF	-	GIVE	-	-	060	-	E01XADEP00
24113	24126	ACPT	-	3	VALU	PSTN	-	2020-07-10T17:20:21Z	2138000	-	F	INVF	-	GIVE	-	-	060	-	E01XADEP00

Εδώ ο χρήστης μπορεί να δει τις εγγραφές που έχουν υποβληθεί από την Euronext Clearing Athens για λογαριασμό τους και αφορούν αναφορές συναλλαγών-θέσεων που εκκαθαρίζονται από την Euronext Clearing Athens. Η πληροφορία είναι διαθέσιμη μέσω των πιο κάτω πεδίων που περιγράφονται στον παρακάτω πίνακα:

Entry Id	Αριθμός καταχώρησης εγγραφής
Submission Id	Κωδικός υποβολής αρχείου που δίνεται από το σύστημα
Ent Status	ACPT (Accepted), RJCT (Rejected)
Ent Errors	Σφάλματα υποβολής
Leg	1,2,3,4
Actiontype	VALU,MODI,POSC
Lvltp	TCTN , PSTN
Techrcrid	Αριθμός καταχώρησης εγγραφής
Rptgctrpty Lei	LEI του νομικού προσώπου που υποβάλλει την αναφορά
Rptgctrpty Clntid	Λογαριασμός Αξιών στο Σύστημα Εκκαθάρισης
Rptgctrpty Ntr	Φύση Δραστηριότητας αντισυμβαλλόμενου

Rptgctrpty Clssfctn	Εταιρικός τομέας Πελάτη
Rptgctrpty Invstmfndclssfctn	Πρόσθετη ταξινόμηση κατά τομέα
Rptgctrpty Sd	TAKE,GIVE
Rptgctrpty Brnch Ctry	Καταστατική έδρα του Branch του νομικού προσώπου που υποβάλλει την αναφορά
Othrcrpty Lei	LEI του αντισυμβαλλόμενου
Othrcrpty Clntid	Λογαριασμός Αξιών στο Σύστημα Εκκαθάρισης του αντισυμβαλλόμενου
Othrcrpty Brnch Ctry	Καταστατική έδρα του Branch του αντισυμβαλλόμενου
Unqtradidr	UTI-PUTI
Evttdt	Ημ/νία που έλαβε χώρα η συναλλαγή
Exctndttm	Ημ/νία+ώρα που έλαβε χώρα η συναλλαγή
Scty Id	ISIN μετοχής
Scty Clssfctntp	Κλάση μετοχής
Scty Qty	Ποσότητα μετοχών
Scty Unitpric	Τιμή κλεισίματος μετοχής της Euronext Athens
Created Date	Ημ/νία δημιουργίας αναφοράς
Created By	SFTR
Last Update Date	Ημ/νία της πιο πρόσφατης αλλαγής στην εγγραφή
Last Update By	SFTR
Prtflcd	Portfolio code
Mktval	Market Value
Lnval	Loan Value
Scty Issr Lei	LEI of the issuer

Scty Type	Security Type
Clrdttm	Clearing Timestamp
Valdt	Value Date
Othrcrpty ctrycd	Καταστατική έδρα του αντισυμβαλλόμενου
Scty issr jursdctnctry	Καταστατική έδρα εκδότη μετοχής
Nttypsrpsblforrpt	LEI του Νομικού προσώπου υπεύθυνου για την αναφορά
Clrmmb	LEI του Εκκαθαριστικού Μέλους που υποβάλλει την αναφορά
Brkr	Broker ID
Pcd	FLAG: SB /RA/SL
Filedata id	Πεδίο για εσωτερική χρήση