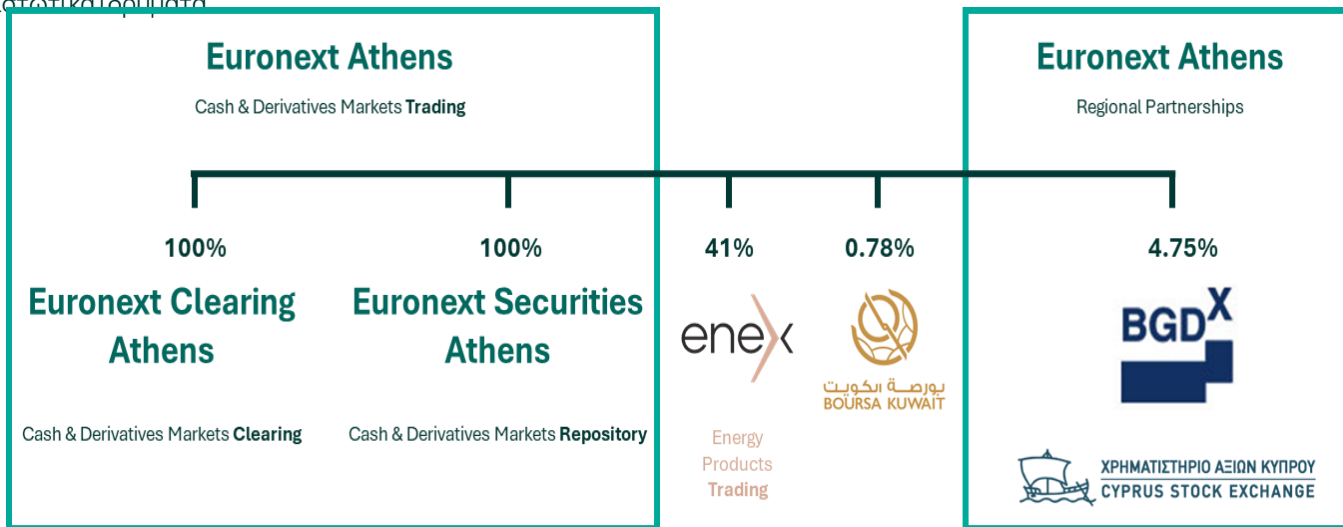
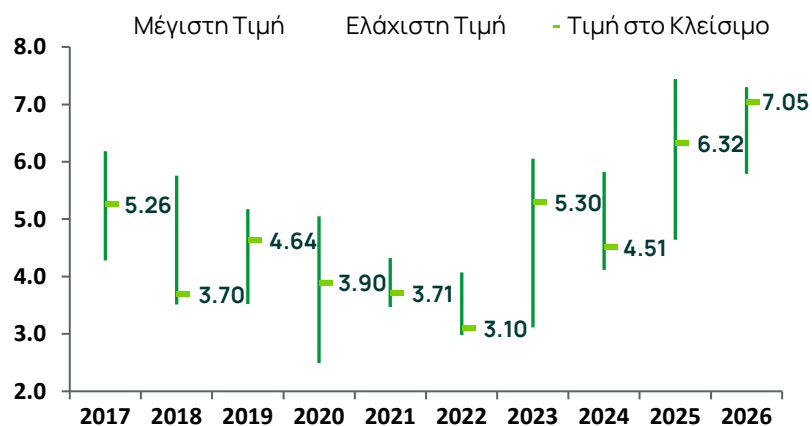


Σχετικά με την Euronext Athens

Η Euronext Athens αποτελεί τον ελληνικό βραχίονα της Euronext, της κορυφαίας πανευρωπαϊκής υποδομής αγορών, που συνδέει τις τοπικές οικονομίες με τις διεθνείς κεφαλαιαγορές. Παρέχει ένα πλήρες φάσμα υπηρεσιών, συμπεριλαμβανομένων της εισαγωγής, της διαπραγμάτευσης, της εκκαθάρισης, του διακανονισμού και των δεδομένων αγοράς, υποστηρίζοντας εκδότριες, επενδυτές και χρηματοπιστωτικά ιδρύματα.



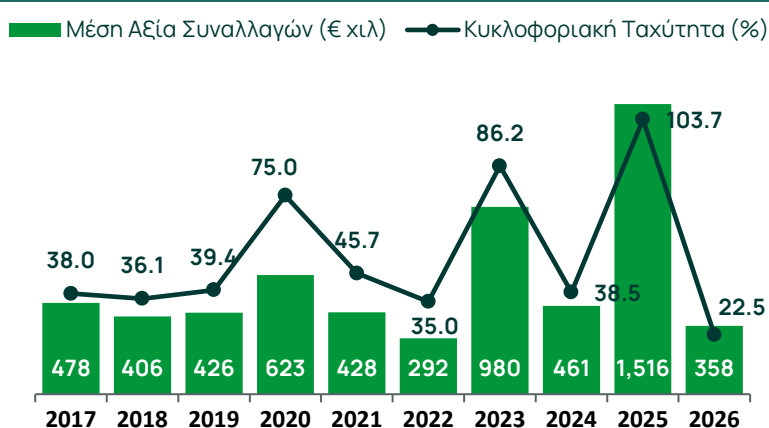
Πορεία Μετοχής



Πρόσφατες Εξελίξεις

- Mar 26** Ο MSCI INC αναβάθμισε την Ελληνική Κεφαλαιαγορά από καθεστώς «Αναδυόμενης Αγοράς» σε «Ανεπτυγμένη Αγορά» με ισχύ από το Μάιο 2027.
- Nov-25** Μετά την επιτυχή ολοκλήρωση της προαιρετικής πρότασης ανταλλαγής μετοχών, η Euronext NV αποκτά τον έλεγχο του ATHEX. Το νέο ΔΣ εκλέγεται τον Ιαν 2026, και η αλλαγή ονομασίας σε Euronext Athens πραγματοποιείται τον Απρ. 2026
- Oct-25** Ο FTSE Russell αναβάθμισε την Ελληνική Κεφαλαιαγορά από καθεστώς «Προηγμένης Αναδυόμενης Αγοράς» σε «Ανεπτυγμένη Αγορά» με ισχύ από το Σεπτέμβριο 2026.
- Jul-25** Ο S&P Dow Jones Indices αναβάθμισε την Ελληνική Κεφαλαιαγορά από καθεστώς «Αναδυόμενης Αγοράς» σε «Ανεπτυγμένη Αγορά» με ισχύ από το Σεπτέμβριο 2026.

Ρευστότητα Μετοχής



Χρηματοοικονομικό Ημερολόγιο 2026

- | | |
|---------------------------------|-------------------------|
| Ετήσια Αποτελέσματα 2025 | Τετάρτη, 18 Φεβρουαρίου |
| Ετήσια Χρηματ. Έκθεση 2025 | Τρίτη, 31 Μαρτίου |
| Ετήσια Τακτική Γενική Συνέλευση | Πέμπτη, 11 Ιουνίου |
| Δικαιούχοι Μερισματος (*) | Τετάρτη, 24 Ιουνίου |
| Καταβολή Μερισματος (*) | Τρίτη, 30 Ιουνίου |
| Αποτελέσματα Α' Εξαμήνου 2026 | Πέμπτη, 30 Ιουλίου |
- (*) Η απόφαση για την καταβολή μερισματος καθώς και οι ανωτέρω σχετικές ημερομηνίες τελούν υπό την έγκριση της Ετήσιας Τακτικής Γενικής Συνέλευσης των Μετόχων

Ετήσιες Αποδόσεις Μετοχής

2021	2022	2023	2024	2025	2026	CAGR 16-26
-4.7%	-16.4%	71.0%	-14.9%	40.1%	11.6%	3.7%

Κινούμενες Αποδόσεις (Trailing)

1 Μήνας	3 Μήνες	6 Μήνες	9 Μήνες	1 Έτος	3 Έτη	5 Έτη
0.7%	20.1%	13.0%	0.7%	34.0%	75.8%	71.5%

Βασικές Πληροφορίες

Κεφαλαιοποίηση Μετοχής (€)	425,453,400.0
Αριθμός Εισηγμένων Μετοχών	60,348,000
Κλαδική Κατάταξη (ICB)	Χρημ/κές Υπηρεσίες
Αγορά Διαπραγμάτευσης	Κύρια Αγορά
Κατηγορία Ρευστότητας	Μέσος Συναλ. Δραστηριότητας
Λήξη Οικονομικού Έτους	Δεκέμβριος

Πηγή: Euronext Athens, 30.04.2026

Οικονομικά Στοιχεία (ενοποιημένα στοιχεία σε €χιλ.)

Οικονομικό Έτος	2021	2022	2023	2024	2025
Σύνολο Εσόδων	36,127	37,847	47,135	54,269	86,260
Πόρος Επ. Κεφ/αγοράς	-1,337	-1,388	-1,961	-2,222	-3,405
Λειτουργικά Έξοδα	21,707	23,977	26,161	28,373	40,642
EBITDA	13,083	12,482	19,013	23,674	42,213
Αποσβέσεις	-4,498	-3,754	-3,822	-4,213	-4,497
EBIT	8,585	8,728	15,191	19,461	37,716
Χρηματοοικ. Έσοδα	881	1,690	1,671	2,751	3,004
EBT	9,466	10,418	16,862	22,212	40,720
Φόρος Εισοδήματος	-1,259	-2,204	-3,861	-4,876	-9,088
Καθαρά Κέρδη	8,207	8,214	13,001	17,336	31,632
Κέρδη ανά Μετοχή (€)	0.136	0.139	0.225	0.300	0.547
Λειτουργικό Περιθώριο	37.6%	34.2%	42.1%	45.5%	50.9%
Αριθμός Προσωπικού	228	236	254	251	245

Χρηματικές Διανομές (€ ανά μετοχή, ανά έτος πληρωμής)

Έτος Πληρωμής	2022	2023	2024	2025	2026 #
Τακτικό Μέρισμα	0.15150	0.15648	0.25036	0.30252	0.11000
Επιστροφή Κεφαλαίου	---	---	---	---	---
Σύνολο Διανομών	0.15150	0.15648	0.25036	0.30252	0.11000

(#) Πρόταση προς τη Τακτική Γενική Συνέλευση

Διοικητικό Συμβούλιο

Camille, Wael Beudin

Πρόεδρος, Ανεξάρτητο Μη Εκτελεστικό Μέλος

Πολυξένη Καζόλη

Αντιπρόεδρος, Ανεξάρτητο Μη Εκτελεστικό Μέλος

Γιάννος Κοντόπουλος

CEO, Εκτελεστικό Μέλος

Γεώργιος Δουκίδης

Ανεξάρτητο Μη Εκτελεστικό Μέλος

Manuela Bassi

Μη Εκτελεστικό Μέλος

Sebastien, Anthory, Emile d' Herbes

Μη Εκτελεστικό Μέλος

Nicholaos Krenteras

Ανεξάρτητο Μη Εκτελεστικό Μέλος

Giorgio, Riccardo, Maria, Alfonso Modica

Μη Εκτελεστικό Μέλος

Emilie, Anabelle, Irene, Marie-Therese Rieupeyroux

Μη Εκτελεστικό Μέλος

(@) Το Διοικητικό Συμβούλιο εξελέγη από την Έκτακτη Γενική Συνέλευση στις 20 Ιανουαρίου 2026 με 3ετή θητεία

Κωδικός Διαπραγμάτευσης

Bloomberg: **EXAEGA** ISIN: **GRS395363005**

Reuters: **EXCr.AT** FISN: **ENX ATH/REG SHS**

Σύμβολο Χ.Α.: **EXAE** LEI: **549300GSRN07MNEPL**

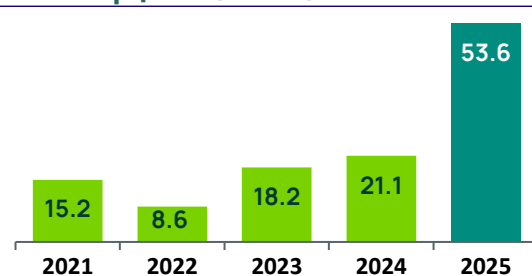
Στοιχεία Επικοινωνίας

N. Κοσκολέτος, Επιτελικός Διευθυντής Χρημ/κών & Σχέσεων με Εκδότριες (CFO)

Σ. Κωνσταντίνου, Προϊστάμενος, Τμήματος Σχέσεων με Επενδυτές (IR)

Επικοινωνία: ir@Athexgroup.gr, www.Athexgroup.gr

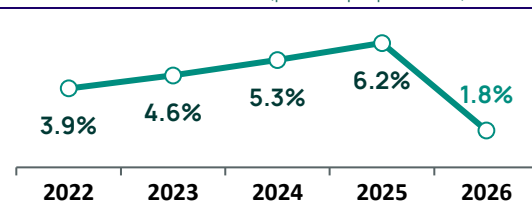
Λειτουργικές Ροές (€ εκ)



Διαθέσιμα (€ εκ)



Απόδοση - Yield (μέση τιμή μετοχής)



Μετοχική Σύθεση

Ανά Κατηγορία Μετόχων

Euronext NV	74.5%
Αλλοδαποί Επενδυτές	16.5%
Εγχώριοι Ιδιώτες Επενδυτές	4.2%
Ίδιες Μετοχές	4.1%
Λοιποί Εγχώριοι Επενδυτές	0.59%

Ανά Χώρα Προέλευσης

Ελλάδα	9.0%
Ολλανδία	75.4%
Μάλτα	6.1%
Ηνωμένο Βασίλειο	3.2%
Άλλες Χώρες	6.4%

Πηγή: Euronext Athens, 30.04.2026