

# Euronext Athens

**Ημερήσιο Δελτίο Συναλλακτικής  
Δραστηριότητας**

---

**Daily Official List of Trading Activity**



**EURONEXT**

**Αποποίηση Ευθύνης - Disclaimer:**

This publication is for information purposes only and is not a recommendation to engage in investment activities. This publication is provided "as is" without representation or warranty of any kind. Whilst all reasonable care has been taken to ensure the accuracy of the content, Euronext does not guarantee its accuracy or completeness. Euronext will not be held liable for any loss or damages of any nature ensuing from using, trusting or acting on information provided. No information set out or referred to in this publication shall form the basis of any contract. The creation of rights and obligations in respect of financial products that are traded on the exchanges operated by Euronext's subsidiaries shall depend solely on the applicable rules of the market operator. All proprietary rights and interest in or connected with this publication shall vest in Euronext. No part of it may be redistributed in any form without the prior written permission of Euronext. Euronext refers to Euronext N.V. and its affiliates. Information regarding trademarks and intellectual property rights of Euronext is located at [www.euronext.com/terms-use](http://www.euronext.com/terms-use)  
©2026, Euronext N.V. – All rights reserved

---

**EURONEXT ATHENS HOLDING A.E.**

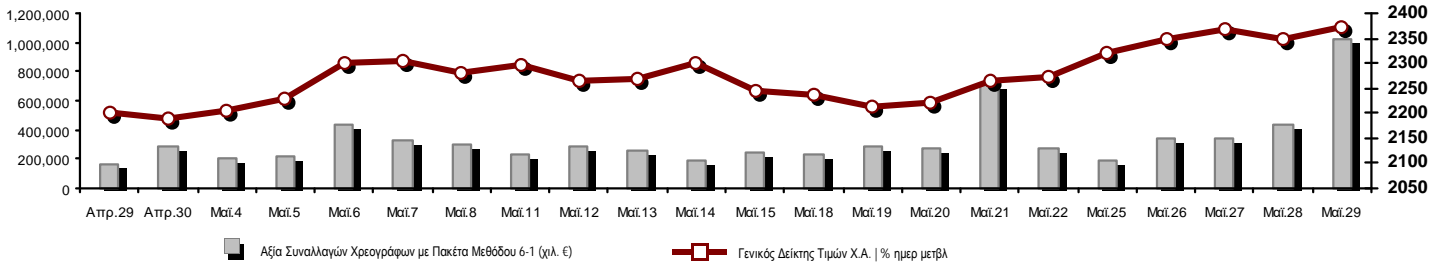
Λεωφόρος Αθηνών 110, 10442 Αθήνα, Τηλ: (210) 33.66.800, Fax: (210) 32.13.938

<https://athens.euronext.com>

---

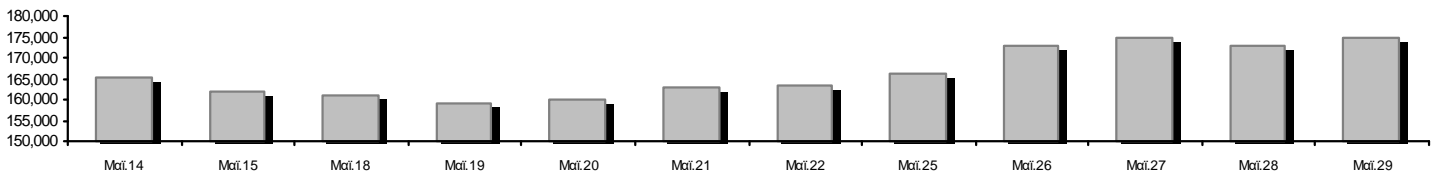
**Οι Αγορές Χρεογράφων Παραγώγων Δανεισμού**

Γενικός Δείκτης Τιμών και Αξία Συναλλαγών Μετοχών και Παραγώγων

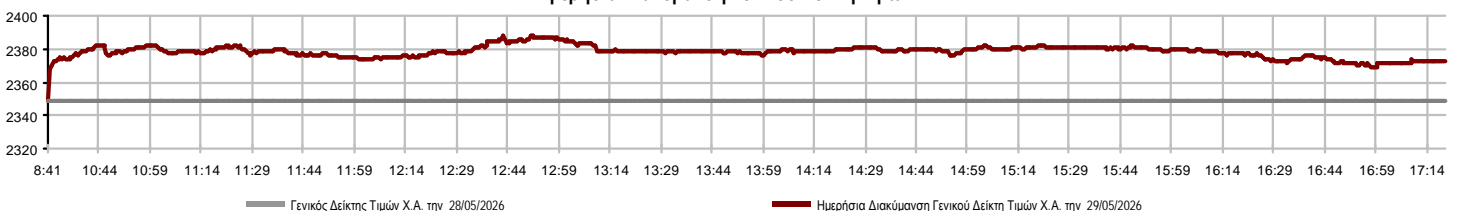


<b>Κεφ/ση Euronext Athens (εκατ €)**:</b>	174,638.36		<b>Συνολικές Ανοικτές Θέσεις σε Παράγωγα</b>	1,951,491
Ημερήσια μεταβολή: εκατ. €   %	1,698.67	0.98%	Ανοικτές θέσεις σε ΣΜΕ επί Δεικτών   % ημερ μετβλ	10,310 0.95%
Μέση ετήσια Κεφ/ποίηση: εκατ. €   % Μετβλ. Μέση προηγ. έτος	156,406.62	22.49%	Ανοικτές θέσεις σε ΣΜΕ επί μετοχών   % ημερ μετβλ	1,933,639 0.13%
<b>Γενικός Δείκτης Τιμών Χ.Α.   % ημερ μετβλ</b>	2,372.70	1.03%	Ανοικτές θέσεις σε Δικαιώματα επί Δεικτών   % ημερ μετβλ	2,648 5.54%
<b>Κεφαλαιοποίηση Γενικού Δείκτη (εκατ. €)</b>	164,191.47		Ανοικτές θέσεις σε Δικαιώματα επί μετοχών   % ημερ μετβλ	4,894 1.28%
Ημερήσια μεταβολή (εκατ. €)	1,603.37			
<b>Αξία Συναλλαγών Χρεογράφων με Πακέτα Μεθόδου 6-1 (χιλ. €)</b>	1,020,060.77		<b>Πλήθος Συμβολαίων Παραγώγων:</b>	30,728
Ημερήσια μεταβολή: %	582,828.28	133.30%	Ημερήσια μεταβολή: τμχ   %	5,439 21.51%
Μέση Αξία Συν/γών ΥΙD: χιλ. €   % Μετβλ Μέση προηγ. έτος	349,080.43	61.55%	Μέσος Όγκος Συμβ. ΥΙD: % Μετβλ Μέσο προηγ. Έτος	71,403 24.01%
<b>Αξία Συναλλαγών Πακέτων Μεθόδου 6-1 (χιλ. €)</b>	43,424.19		<b>Πλήθος Πράξεων Παραγώγων:</b>	2,651
<b>Αξία Συναλλαγών Πακέτων Μεθόδου 6-2 &amp; 6-3 (χιλ. €)</b>	0.00		Ημερήσια μεταβολή: πλήθος   %	97 3.80%
<b>Αξία Συναλλαγών Ομολόγων (χιλ.€)</b>	1,911.39		Μέσο Πλήθος Πράξεων ΥΙD: % Μετβλ Μέσο προηγ. Έτος	2,966 34.12%
<b>Όγκος Συναλλαγών Χρεογράφων με Πακέτα Μεθόδου 6-1 (χιλ. Τμχ)</b>	113,088.33		<b>Συνολικές Ανοικτές Θέσεις σε Δανεισμό</b>	434,100
Ημερήσια μεταβολή: χιλ. τμχ   %	68,956.83	156.25%	Ημερήσια μεταβολή: τμχ   %	16,526 3.96%
Μέσος Όγκος Συν/γών ΥΙD: % Μετβλ Μέσο προηγ. Έτος	51,871.47	24.43%	<b>Πλήθος Συναλλαγών Δανεισμού (Πολυμερής/Διμερής)</b>	108,046
<b>Όγκος Συναλλαγών Πακέτων Μεθόδου 6-1 (χιλ. Τεμάχια)</b>	8,271.56		Ημερήσια μεταβολή: τμχ   %	55,826
<b>Όγκος Συναλλαγών Πακέτων Μεθόδου 6-2 &amp; 6-3 (χιλ. Τεμάχια)</b>	0.00		<b>Πλήθος Πολυμερών Συναλλαγών</b>	66,046
<b>Όγκος Συναλλαγών Ομολόγων</b>	1,932,000		<b>Πλήθος Διμερών Συναλλαγών</b>	42,000
<b>Πλήθος Πράξεων Χρεογράφων με Πακέτα Μεθόδου 6-1</b>	74,752		<b>Πλήθος Πράξεων Δανεισμού:</b>	19
Ημερήσια μεταβολή: πλήθος   %	1,813	2.49%	Ημερήσια μεταβολή: %	7
Μέσο Πλήθος Πράξεων ΥΙD: % Μετβλ Μέσο προηγ. Έτος	74,766	49.21%	<b>Πλήθος Πράξεων Πολυμερών Συναλλαγών</b>	17
<b>Πλήθος πακέτων Μεθόδου 6-1</b>	41		<b>Πλήθος Πράξεων Διμερών Συναλλαγών</b>	2
<b>Πλήθος πακέτων Μεθόδου 6-2 &amp; 6-3</b>	0			
<b>Πλήθος συναλλαγών Ομολόγων</b>	237			

Κεφ/ση Euronext Athens (εκατ €)\*\*



Ημερήσια Διακύμανση Γενικού Δείκτη Τιμών



**Χρηματιστηριακοί Δείκτες**

Όνομασία Δείκτη	29/05/2026	28/05/2026	Δ μον.	Δ %	Κατώτερη	Ανώτερη	Κατ.έτους	Ανωτ.έτους	Ετησ. μεταβ.
Γενικός Δείκτης Τιμών Χ.Α.	2,372.70 #	2,348.45	24.25	1.03%	2,348.45	2,387.71	1,998.09	2,407.09	11.88% #
Δείκτης Συνολικής Απόδοσης Γενικού Δείκτη Χ.Α.	4,720.32 #	4,672.08	48.24	1.03%	4,672.08	4,750.19	3,942.63	4,750.19	12.93% #
Δείκτης ATHEX ESG	2,818.93 #	2,787.76	31.17	1.12%	2,787.76	2,835.83	2,361.87	2,867.98	12.66% #
Δείκτης Τιμών Μικρής Κεφαλαιοποίησης ΧΑ	2,500.62 #	2,497.79	2.83	0.11%	2,492.81	2,517.25	2,193.29	2,627.20	-1.89% α
Δείκτης Τιμών EN.A. Growth ΧΑ	17,577.14 #	17,067.49	509.65	2.99%	17,067.49	17,657.16	16,134.09	20,788.55	-11.16% α
FTSE/Χ.Α. Large Cap	6,024.10 #	5,959.19	64.91	1.09%	5,959.19	6,063.91	5,057.48	6,153.73	12.58% #
FTSE/Χ.Α. Mid Cap	3,117.51 #	3,081.23	36.28	1.18%	3,081.23	3,124.68	2,510.28	3,124.68	10.35% #
FTSE/Χ.Α. Υψηλής Μερισματικής Απόδοσης	4,859.12 #	4,800.86	58.26	1.21%	4,800.86	4,862.67	4,495.63	5,149.57	-1.68% α
FTSE/Χ.Α. Δείκτης Αγοράς	1,422.06 #	1,406.33	15.73	1.12%	1,406.33	1,430.68	1,190.89	1,449.15	12.77% #
FTSE/Χ.Α. Τράπεζες	2,730.49 #	2,667.78	62.71	2.35%	2,667.78	2,732.27	2,143.30	2,859.37	19.04% #
FTSE/ATHEX ΤΕΧΝΟΛΟΓΙΑ & ΤΗΛΕΠΙΚΟΙΝΩΝΙΕΣ	7,241.20 α	7,244.62	-3.42	-0.05%	7,239.86	7,293.78	6,027.65	7,324.61	6.89% #
FTSE/ATHEX ΥΓΕΙΑΣ	6,472.00 α	6,571.87	-99.87	-1.52%	6,469.11	6,608.74	4,884.62	6,653.74	27.38% #
FTSE/ATHEX ΧΡΗΜΑΤΟΟΙΚΟΝΟΜΙΚΕΣ ΥΠΗΡΕΣΙΕΣ	12,766.24 #	12,474.30	291.94	2.34%	12,474.30	12,774.96	10,029.11	13,356.35	19.01% #
FTSE/ATHEX ΑΚΙΝΗΤΗΣ ΠΕΡΙΟΥΣΙΑΣ	5,418.23 #	5,404.36	13.87	0.26%	5,401.57	5,438.00	5,093.00	5,898.28	-3.53% α
FTSE/ATHEX ΚΑΤΑΝΑΛΩΤΙΚΑ ΠΡΟΪΟΝΤΑ	4,738.46 #	4,649.62	88.84	1.91%	4,649.62	4,750.63	4,431.51	5,876.98	-18.87% α
FTSE/ATHEX ΒΑΣΙΚΑ ΑΓΑΘΑ	10,006.32 α	10,131.33	-125.01	-1.23%	10,006.32	10,249.98	8,640.95	10,249.98	13.55% #
FTSE/ATHEX ΒΙΟΜΗΧΑΝΙΕΣ	12,646.49 #	12,506.09	140.40	1.12%	12,506.09	12,731.16	10,051.45	12,776.62	25.82% #
FTSE/ATHEX ΠΡΩΤΕΣ ΎΛΕΣ	13,718.82 #	13,595.78	123.04	0.90%	13,586.75	13,955.03	8,778.94	13,955.03	44.01% #
FTSE/ATHEX ΕΝΕΡΓΕΙΑ & ΥΠΗΡΕΣΙΕΣ ΚΟΙΝΗΣ ΩΦ	7,555.23 α	7,572.81	-17.58	-0.23%	7,551.16	7,683.70	6,127.28	7,683.70	9.85% #
Δείκτης Όλων των Μετοχών Χ.Α.	538.12 #	532.89	5.23	0.98%	538.12	538.12	460.14	542.74	11.12% #
Ελληνικός Δείκτης Mid & Small Cap	3,335.09 #	3,309.06	26.03	0.79%	3,309.06	3,351.85	2,761.30	3,351.85	15.19% #
FTSE/Χ.Α. Large Cap Συνολικής Απόδοσης	10,884.32 #	10,767.04	117.28	1.09%			9,100.35	11,012.64	13.69% #
FTSE/Χ.Α. Mid Cap Συνολικής Απόδοσης	4,497.38 #	4,445.04	52.34	1.18%			3,625.91	4,497.38	10.96% #
MSCI GREECE REBASED	9,566.95 #	9,378.24	188.71	2.01%	9,378.24	9,582.01	7,755.87	10,138.65	11.71% #
Ελληνικός Δείκτης Εταιρικών Ομολόγων	145.02 #	144.95	0.07	0.05%			143.28	145.27	0.46% #
Ελληνικός Δείκτης Τιμών Εταιρικών Ομολόγων	92.94 #	92.90	0.04	0.04%			92.37	93.97	-1.06% α

Σημείωση 1: Το κλείσιμο των Δεικτών FTSE/Med 100, Ελληνικός Δείκτης Εταιρικών Ομολόγων και, Ελληνικός Δείκτης Τιμών Εταιρικών Ομολόγων αφορούν την συνεδρίαση της 27/05/2026.

Σημείωση 2: Ο Ελληνικός Δείκτης Mid & Small Cap είναι Customized δείκτης υπολογιζόμενος από το Euronext Athens.

**Αναλυτικά Στοιχεία Συναλλαγών Αγοράς Χρεογράφων**

	Όλα τα Χρεόγραφα	Κύρια Αγορά	Επιτήρηση	Διαπραγματεύσιμα Αμοιβαία Κεφάλαια
<b>Σύνολα</b>	128	126	1	1
Ανοδικές / Καθοδικές / Σταθερές:	71 / 44 / 13	69 / 44 / 13	1 / 0 / 0	1 / 0 / 0
<b>Κεφ/ση Euronext Athens (εκατ €) **</b>	174,638.36	174,629.91	8.45	
Μέση Ημερήσια Αξία Συν/γών (χιλ. €)	349,080.43	348,982.78	5.06	411.32
<b>Αξία Συναλλαγών</b>	1,020,060.77	1,019,878.04	2.14	180.59
Κύριος Πίνακας:	976,636.59	976,453.86	2.14	180.59
Προσυμφωνημένων Συναλλαγών 6_1_2_3:	43,424.19	43,424.19	0.00	0.00
Πίνακας Εκποιήσεων:	0.00	0.00	0.00	0.00
Πίνακας Ειδικών Όρων:	0.00	0.00	0.00	0.00
Μέσος Ημερήσιος Όγκος Συναλλαγών	51,871,470	51,900,316	9,224	7,213
<b>Όγκος Συναλλαγών</b>	113,088,326	113,076,312	9,073	2,941
Κύριος Πίνακας:	104,816,766	104,804,752	9,073	2,941
Προσυμφωνημένων Συναλλαγών 6_1_2_3:	8,271,560	8,271,560	0	0
Πίνακας Εκποιήσεων:	0	0	0	0
Πίνακας Ειδικών Όρων:	0	0	0	0
Μέσο Ημερήσιο Πλήθος Πράξεων	74,766	74,610	11	147
<b>Αριθμός Πράξεων</b>	74,752	74,625	10	117
Κύριος Πίνακας:	74,711	74,584	10	117
Προσυμφωνημένων Συναλλαγών 6_1_2_3:	41	41	0	0
Πίνακας Εκποιήσεων:	0	0	0	0
Πίνακας Ειδικών Όρων:	0	0	0	0

**Στοιχεία Συναλλαγών Κλάδων Euronext Athens & Χρηματοοικονομικών Προϊόντων (Δ.Α.Κ.)**

Κωδικός	Κλάδοι	Ανοδικές / Καθοδικές / Σταθερές	Αριθμός Πράξεων	Όγκος Συναλλαγών	Αξία Συναλλαγών	% στη Συνολική Αξία
12000	- Χρηματοοικονομικά Προϊόντα	1 / 0 / 0	117	2,941	180,590.60	0.02%
3510	- Ακίνητη Περιουσία	3 / 5 / 4	1,955	806,979	2,779,779.99	0.27%
3030	- Ασφάλειες	2 / 0 / 0	169	201,892	446,249.72	0.04%
5020	- Βιομηχανικά Προϊόντα & Υπηρεσίες	8 / 8 / 3	4,721	3,023,975	65,931,460.53	6.46%
4040	- Εμπόριο	5 / 3 / 2	2,698	1,273,054	21,749,277.01	2.13%
6010	- Ενέργεια	2 / 2 / 0	3,040	679,942	12,736,599.59	1.25%
4020	- Καταναλωτικά Προϊόντα & Υπηρεσίες	1 / 2 / 1	308	703,598	207,597.35	0.02%
5010	- Κατασκευές & Υλικά Κατασκευών	8 / 4 / 0	8,583	6,024,730	208,901,788.63	20.48%
4030	- Μέσα Ενήμερωσης	2 / 1 / 0	466	280,236	1,113,388.99	0.11%
4520	- Προσωπική Φροντίδα, Φάρμακα & Παντοπωλεία	1 / 1 / 0	418	58,162	750,615.05	0.07%
5510	- Πρώτες Ύλες	9 / 4 / 0	2,101	707,917	8,022,763.06	0.79%
4050	- Ταξίδια και Αναψυχή	5 / 0 / 1	4,579	4,790,535	31,147,691.91	3.05%
1010	- Τεχνολογία	7 / 5 / 0	2,111	754,952	4,164,397.88	0.41%
1510	- Τηλεπικοινωνίες	0 / 2 / 0	2,956	3,222,434	58,649,764.36	5.75%
3010	- Τράπεζες	8 / 0 / 0	26,877	76,613,331	335,906,642.17	32.93%
4510	- Τρόφιμα, Ποτά & Καπνοβιομηχανίες	3 / 2 / 0	737	99,403	2,790,183.94	0.27%
2010	- Υγεία	1 / 2 / 0	482	760,002	1,270,555.70	0.12%
6510	- Υπηρεσίες Κοινής Ωφέλειας	3 / 1 / 1	11,997	13,046,728	263,046,284.61	25.79%
3020	- Χρηματοοικονομικές Υπηρεσίες	2 / 2 / 1	437	37,515	265,142.45	0.03%

**Οι 10 Μετοχές με τη μεγαλύτερη Άνοδο & Πτώση**

**Κύρια Αγορά**

Μετοχές με τη μεγαλύτερη Θετική μεταβολή τιμής	Τιμή κλεισ.	Μεταβ.	Μετοχές με τη μεγαλύτερη Αρνητική μεταβολή τιμής	Τιμή κλεισ.	Μεταβ.
EUROBANK (ΚΟ)	3.991	5.03% #	INTERΓΟΥΝΤ-ΕΥΛΕΜΠΟΡΙΑ (ΚΟ)	0.266	-4.66% α
ΟΛΠ (ΚΟ)	40.4	4.39% #	CENTRIC ΣΥΜΜΕΤΟΧΩΝ (ΚΟ)	0.287	-4.01% α
ΡΕΒΟΪΛ (ΚΟ)	1.67	4.37% #	ΣΑΡΑΝΤΗΣ ΓΡ. (ΚΟ)	15.16	-3.07% α
ΕΚΤΕΡ (ΚΟ)	4.95	4.21% #	ΔΑΙΟΣ ΠΛΑΣΤΙΚΑ (ΚΟ)	10.25	-2.84% α
ALPHA ΤΡΑΠΕΖΑ (ΚΟ)	3.91	3.44% #	CENERGY HOLDINGS (ΚΑ)	24.98	-2.80% α
ΤΕΧΝΙΚΗ ΟΛΥΜΠΙΑΚΗ (ΚΟ)	2.52	3.28% #	ΛΑΝΙΡΗΑΡΜ (ΚΟ)	1.654	-2.59% α
ΕΛΑΣΤΡΟΝ (ΚΟ)	2.6	3.18% #	ΑΝΔΡΟΜΕΔΑ ΑΕΕΧ (ΚΟ)	8.42	-2.55% α
ΤΙΤΑΝ (ΚΑ)	51	3.03% #	ΚΕΚΡΟΨ (ΚΟ)	1.945	-2.51% α
CNL CAPITAL (ΚΟ)	7.15	2.88% #	ΠΕΤΡΟΠΟΥΛΟΣ ΠΕΤΡΟΣ (ΚΟ)	7.94	-2.46% α
Allwyn AG (ΚΟ)	12.595	2.77% #	ΙΚΤΙΝΟΣ ΕΛΛΑΣ (ΚΟ)	0.358	-2.05% α

Μετοχές με τη μεγαλύτερη Αξία Συναλλαγών	Αξία (χιλ. €)	Μεταβ.	Μετοχές με το μεγαλύτερο Όγκο Συναλλαγών	Όγκος	Μεταβ.
ΔΕΗ (ΚΟ)	244,282.02	-1.91% α	CrediaBank (ΚΟ)	28,330,681	2.21% #
ΓΕΚ ΤΕΡΝΑ (ΚΟ)	193,137.00	1.52% #	EUROBANK (ΚΟ)	19,619,979	5.03% #
ΤΡΑΠΕΖΑ ΠΕΙΡΑΙΩΣ (ΚΟ)	88,845.84	2.19% #	ALPHA ΤΡΑΠΕΖΑ (ΚΟ)	13,234,247	3.44% #
EUROBANK (ΚΟ)	77,907.99	5.03% #	ΔΕΗ (ΚΟ)	11,280,275	-1.91% α
ΕΘΝΙΚΗ ΤΡΑΠΕΖΑ (ΚΟ)	73,234.56	0.71% #	ΤΡΑΠΕΖΑ ΠΕΙΡΑΙΩΣ (ΚΟ)	9,732,514	2.19% #
CENERGY HOLDINGS (ΚΑ)	62,521.93	-2.80% α	ΕΘΝΙΚΗ ΤΡΑΠΕΖΑ (ΚΟ)	4,937,526	0.71% #
ΟΤΕ (ΚΟ)	58,644.92	-0.66% α	ΓΕΚ ΤΕΡΝΑ (ΚΟ)	4,514,865	1.52% #
ALPHA ΤΡΑΠΕΖΑ (ΚΟ)	51,631.23	3.44% #	ΟΤΕ (ΚΟ)	3,221,697	-0.66% α
CrediaBank (ΚΟ)	36,763.87	2.21% #	CENERGY HOLDINGS (ΚΑ)	2,498,096	-2.80% α
Allwyn AG (ΚΟ)	26,396.39	2.77% #	BALLY'S INTRALOT (ΚΟ)	2,190,770	1.28% #

Σημείωση: Απεικονίζονται οι Μετοχές που δεν ανήκουν στην Κατηγορία Επιτήρησης και πραγματοποιήσαν κατά τη διάρκεια της συνεδρίασης Αξία Συναλλαγών μεγαλύτερη από 10,000 Ευρώ.

**Αναλυτικά Στοιχεία Συναλλαγών Αγοράς Παραγώγων**

	Αριθμός Πράξεων	Όγκος	Ανοικτές θέσεις
<b>Σ.Μ.Ε. σε Δείκτες</b>	142	553	10,310
FTSE/X.A. Τράπεζες	0	0	3,254
FTSE/X.A. Large Cap	142	553	7,056
MSCI GREECE REBASED	0	0	0
<b>Σ.Μ.Ε. σε Μετοχές</b>	2,486	29,807	1,933,639
ΑΔΜΗΕ ΣΥΜΜΕΤΟΧΩΝ Α.Ε. (ΚΟ)	62	374	6,245
ΑΕΡΟΠΟΡΙΑ ΑΙΓΑΙΟΥ (ΚΟ)	22	52	3,327
ΑΚΤΟΡ Α.Ε. ΣΥΜ/ΧΩΝ (ΚΟ)	23	571	104,281
Allwyn AG (ΚΟ)	119	452	12,985
ALPHA ΤΡΑΠΕΖΑ (ΚΟ)	649	6,657	59,632
ΔΙΕΘΝΗΣ ΑΕΡΟΛΙΜΕΝΑΣ ΑΘΗΝΩΝ(ΚΟ)	0	0	324
AUTOHELLAS (ΚΟ)	0	0	123
ΑΒΑΞ Α.Ε. (ΚΟ)	53	430	2,608
BALLY'S INTRALOT (ΚΟ)	46	6,316	1,404,538
BANK OF CYPRUS (ΚΟ)	0	0	1,085
COCA-COLA HBC AG (ΚΟ)	5	17	368
CENERGY HOLDINGS (ΚΑ)	41	305	2,996
CrediaBank (ΚΟ)	159	6,571	100,980
ΕΛΛΑΚΤΩΡ (ΚΟ)	6	135	1,637
ΕΛΒΑΛΧΑΛΚΟΡ (ΚΟ)	66	257	3,895
EUROBANK (ΚΟ)	108	1,166	49,058
EURONEXT ATHENS (ΚΟ)	1	5	330
ΕΥΔΑΠ (ΚΟ)	31	107	13,135
FOURLIS ΣΥΜΜΕΤΟΧΩΝ (ΚΟ)	17	24	3,186
ΓΕΚ ΤΕΡΝΑ (ΚΟ)	29	113	5,361
HELLENIQ ENERGY (ΚΟ)	45	214	3,897
INTRACOM HOLDINGS (ΚΟ)	67	437	14,507
JUMBO (ΚΟ)	47	204	7,030
LAMDA DEVELOPMENT(ΚΟ)	80	519	28,665
METLEN PLC (ΚΟ)	169	442	16,101
MIG (ΚΟ)	0	0	219
ΜΟΤΟΡ ΟΪΛ (ΚΟ)	10	22	422
ΕΘΝΙΚΗ ΤΡΑΠΕΖΑ (ΚΟ)	114	503	15,591
ΤΡΑΠΕΖΑ ΟΡΤΙΜΑ BANK (ΚΟ)	6	24	419
ΟΤΕ (ΚΟ)	1	1	837
ΟΛΠ (ΚΟ)	1	2	42
ΤΡΑΠΕΖΑ ΠΕΙΡΑΙΩΣ (ΚΟ)	204	1,955	48,637
ΔΕΗ (ΚΟ)	233	1,250	17,439
QUEST ΣΥΜΜΕΤΟΧΩΝ (ΚΟ)	0	0	218
TITAN (ΚΑ)	40	567	989
VIOTALCO SA/NV (ΚΑ)	32	115	2,532
<b>Δικαιώματα σε Δείκτες</b>	15	248	2,648
FTSE/X.A. Large Cap	15	248	2,648
<b>Δικαιώματα σε Μετοχές</b>	8	120	4,894
Allwyn AG (ΚΟ)	0	0	175
ALPHA ΤΡΑΠΕΖΑ (ΚΟ)	0	0	2,070
ΕΘΝΙΚΗ ΤΡΑΠΕΖΑ (ΚΟ)	1	15	306
ΟΤΕ (ΚΟ)	2	30	348
ΤΡΑΠΕΖΑ ΠΕΙΡΑΙΩΣ (ΚΟ)	3	45	940
ΔΕΗ (ΚΟ)	2	30	1,055
<b>Συνολική Δραστηριότητα</b>	2,651	30,728	1,951,491

Πληθος Χρεογράφων	Όνομ. Αξία	Μερίσματα [1]			Ημερ. Τελευτ. Αποκοπή		Σημ.	Χρεόγραφο	Τιμή κλεισίματος	% μεταβ.	Προηγ. Κλεισίμο- ημ/νία	Άνοιγμα	Κατωτ Τιμή	Ανωτ Τιμή	Τελ Τιμή	Σταθμ Τιμή	Τελευταία ζήτηση [7]	Τελευταία προσφορά [7]	Ρ/Ε μετά φ.	Χρήση	Όγκος	Πράξεις	Αξία Συναλλαγών[8]	Χ.Α. Εταιρείας (χιλ. €) [3,5]	Χαμηλό έτους	Υψηλό έτους	Κλάδος [4]	
		2023	2024	2025	Μέρισμα [2]	Δικαιώμα																						
806,782,473	0.300	1.6123	1.4029	0.5	08/04/2026	25/06/2024	---	Allwyn AG (ΚΟ)	12.595	2.77 #	12.255	28/05/2026	12.35	12.215	12.595	12.595	12.544	1350@12.44	5517@12.60	---	---	2,104,243	2,733	26,396,386.6	110,161,425.25	11.66	19.0367	40501020
2,315,261,358	0.290	0.026	0.0303	0.0485	01/12/2025	18/04/2017	---	ALPHA ΤΡΑΠΕΖΑ (ΚΟ)	3.91	3.44 #	3.78	28/05/2026	3.868	3.85	3.916	3.91	3.901	1500@3.89	1200@3.91	---	---	13,234,247	5,643	51,631,230.80	9,052,671.91	2.95	4.489	30101010
58,492,542	1.00	---	0.1	---	23/06/2025	27/01/2025	---	ALTER EGO MEDIA (ΚΟ)	5.4	1.89 #	5.3	28/05/2026	5.4	5.25	5.46	5.4	5.366	182@5.40	100@5.44	---	---	200,808	332	1,077,500.15	315,859.73	4.88	6.425	40301035
36,353,868	1.00	0.1	0.11	---	01/07/2025	21/08/2023	---	AUSTRIACARD (ΚΑ)	9.6	-0.52 €	9.65	28/05/2026	9.67	9.6	9.67	9.6	9.637	1400@9.59	1055@9.63	---	---	60,588	164	583,858.80	348,997.13	6.04	9.76	10101010
48,624,764	0.080	0.7	0.85	0.85	24/04/2026	05/12/2022	---	AUTOHELLAS (ΚΟ)	11	0.73 #	10.92	28/05/2026	10.88	10.88	11.1	11	10.995	756@10.94	500@11.02	---	---	36,301	234	399,124.22	534,872.40	10.54	13.44	40401030
1,867,802,694	0.300	---	---	---	30/05/2013	10/10/2023	---	BALLY'S INTRALOT (ΚΟ)	1.185	1.28 #	1.17	28/05/2026	1.17	1.17	1.185	1.185	1.182	2698@1.18	115896@1.19	---	---	2,190,770	803	2,590,065.54	2,213,346.19	0.822	1.194	40501020
435,962,305	0.100	---	0.48	0.7	25/05/2026	23/09/2024	---	BANK OF CYPRUS (ΚΟ)	9.4	0.11 #	9.39	28/05/2026	9.44	9.385	9.525	9.4	9.485	125026@9.40	3246@9.43	---	---	499,901	1,298	4,741,313.18	4,098,045.67	7.94	9.975	30101010
212,384,903	0.08	0.14	---	---	24/06/2025	07/12/2016	---	CENERGY HOLDINGS (ΚΑ)	24.98	-2.80 €	25.7	28/05/2026	25.8	24.98	26.3	24.98	25.028	11884@24.98	691@25.76	---	2025	2,498,096	2,407	62,521,927.68	5,305,374.88	15.12	26.3	50202010
373,239,562	6.70	0.93	1.03	1.2	14/05/2026	29/04/2013	---	COCA-COLA HBC AG (ΚΟ)	48.9	-1.41 €	49.6	28/05/2026	49.9	48.8	50.4	48.9	49.47	90@48.90	12@49.00	---	---	14,125	253	698,770.70	8,251,414.58	42.5	55.75	45101020
1,993,012,407	0.050	---	---	---	04/06/2008	16/10/2024	---	CrediaBank (ΚΟ)	1.298	2.21 #	1.27	28/05/2026	1.27	1.27	1.318	1.298	1.298	15463@1.30	2000@1.30	---	---	28,330,681	2,740	36,763,867.34	2,586,930.10	0.871	1.722	30101010
3,631,510,801	0.220	0.0933	0.105	0.0468	06/11/2025	20/05/2019	---	EUROBANK (ΚΟ)	3.991	5.03 #	3.8	28/05/2026	3.9	3.9	3.991	3.991	3.971	97525@3.95	14132@3.99	---	---	19,619,979	6,388	77,907,987.57	4,493,359.61	3.162	4.392	30101010
51,889,670	1.00	0.12	0.15	---	27/06/2025	23/07/2019	---	FOURLIS ΣΥΜΜΕΤΟΧΩΝ (ΚΟ)	4.405	1.38 #	4.345	28/05/2026	4.34	4.34	4.43	4.405	4.386	1740@4.40	401@4.43	---	---	37,188	220	163,124.61	228,574.00	4.04	4.98	40401010
305,635,185	2.18	0.9	0.75	0.2	19/01/2026	01/10/2003	---	HELLENIO ENERGY (ΚΟ)	10.3	1.08 #	10.19	28/05/2026	10.12	10.12	10.38	10.3	10.303	248@10.28	44105@10.30	---	---	407,209	1,393	4,195,412.92	3,148,042.41	8.4	10.4	60101020
83,600,000	0.690	0.0504	0.1209	---	22/09/2025	02/07/2024	---	INTRACOM HOLDINGS (ΚΟ)	3.73	-1.06 €	3.77	28/05/2026	3.77	3.71	3.87	3.73	3.817	495@3.73	13514@3.76	---	---	248,873	753	949,839.60	311,828.00	2.685	3.87	10101010
134,365,561	0.880	1.4726	0.5063	---	23/03/2026	05/03/2014	---	JUMBO (ΚΟ)	23.28	1.66 #	22.9	28/05/2026	23.2	23.18	23.72	23.28	23.329	2419@23.26	60371@23.30	---	---	878,985	1,831	20,506,205.42	3,128,030.26	21.22	28.7	40401010
176,736,715	0.300	---	---	---	30/05/2007	27/11/2019	---	LAMDA DEVELOPMENT(ΚΟ)	6.175	-0.56 €	6.21	28/05/2026	6.22	6.175	6.265	6.175	6.211	2007@6.17	126@6.18	---	---	318,765	952	1,979,916.32	1,091,349.22	5.85	7.76	35101010
169,043,561	0.300	---	0.02	---	17/07/2025	28/11/2022	---	LAVIPHARM (ΚΟ)	1.654	-2.59 €	1.698	28/05/2026	1.7	1.654	1.712	1.654	1.667	1000@1.65	500@1.66	---	---	742,578	434	1,238,024.69	279,598.05	0.937	1.738	20103015
143,022,980	1.00	---	---	---	04/08/2025	---	---	METLEN PLC (ΚΟ)	41.86	2.25 #	40.94	28/05/2026	41.1	41.1	42.2	41.86	41.841	323@41.80	5450@41.88	---	---	279,701	2,691	11,702,997.58	5,986,941.94	31.9	47.68	65102000
126,502,434	0.500	0.0304	0.0302	---	15/05/2025	28/07/2021	---	PREMIA (ΚΟ)	1.41	1.73 #	1.386	28/05/2026	1.388	1.388	1.416	1.41	1.402	1706@1.41	1213@1.41	---	---	78,041	214	109,446.58	178,368.43	1.236	1.49	35102000
24,823,934	0.230	0.049	0.0647	---	01/07/2025	08/06/2022	---	PROFILE (ΚΟ)	7.59	1.06 #	7.51	28/05/2026	7.62	7.46	7.62	7.59	7.532	500@7.55	1449@7.59	---	---	39,145	147	294,833.75	188,413.66	6	8.12	10101010
70,029,804	1.00	---	---	---	15/05/2025	---	---	QUALCO GROUP (ΚΟ)	5.93	1.71 #	5.83	28/05/2026	5.89	5.89	5.98	5.93	5.922	36@5.92	1482@5.93	---	---	148,631	136	880,256.18	415,276.74	5.08	6.73	10101015
35,377,749	0.280	---	---	---	18/07/2005	22/12/2025	---	QUALITY & RELIABILITY (ΚΟ)	1.288	0.63 #	1.28	28/05/2026	1.294	1.272	1.294	1.288	1.28	20@1.29	1017@1.29	---	---	58,289	79	74,594.61	45,566.54	1	1.43	10101010
78,325,475	0.85	3	---	---	30/06/2025	23/07/2019	---	TITAN (ΚΑ)	51	3.03 #	49.5	28/05/2026	49.6	49.58	51.1	51	50.847	448@50.80	739@51.05	---	---	168,857	1,355	8,585,915.93	3,994,599.23	42.6	59	50101030
259,189,761	0.12	0.16	---	---	24/06/2025	26/02/2016	---	VIOHALCO SA/ΝV (ΚΑ)	20.85	0.72 #	20.7	28/05/2026	20.95	20.45	21.25	20.85	20.806	144@20.80	1403@20.90	---	---	294,123	676	6,119,382.80	5,404,106.52	11.4	21.25	55102015
148,321,516	0.300	0.03	0.07	---	02/09/2025	22/01/2020	---	ΑΒΑΣ Α.Ε. (ΚΟ)	3.685	2.36 #	3.6	28/05/2026	3.63	3.62	3.685	3.685	3.657	4193@3.68	1492@3.69	---	---	361,557	643	1,322,195.41	546,564.79	2.79	3.735	50101010
232,000,000	2.12	0.0582	0.1207	0.1207	25/09/2025	19/06/2017	---	ΔΔΜΗΕ ΣΥΜΜΕΤΟΧΩΝ Α.Ε. (ΚΟ)	3.96	0.51 #	3.94	28/05/2026	3.96	3.94	4.075	3.96	3.99	16980@3.95	66237@3.97	---	2025	1,288,122	1,732	5,139,878.93	918,720.00	2.76	4.1	65101015
90,167,100	0.500	0.7515	0.8041	0.903	28/04/2026	24/05/2021	---	ΑΕΡΟΠΟΡΙΑ ΑΙΓΑΙΟΥ (ΚΟ)	12.39	2.40 #	12.1	28/05/2026	12.12	12.12	12.47	12.39	12.369	295@12.38	11654@12.39	---	---	133,074	793	1,646,026.69	1,117,170.37	10.8	15.36	40501010
204,002,463	0.300	---	---	---	12/08/2008	07/01/2025	---	ΑΚΤΟΡ Α.Ε. ΣΥΜ/ΧΩΝ (ΚΟ)	10.36	1.57 #	10.2	28/05/2026	10.12	10.12	10.42	10.36	10.31	24985@10.34	1890@10.36	---	---	406,300	923	4,189,014.90	2,113,465.52	9.25	11.7	50101010
103,423,291	0.570	---	0.4134	---	25/06/2025	28/08/2024	---	ΓΕΚ ΤΕΡΝΑ (ΚΟ)	42.76	1.52 #	42.12	28/05/2026	42.2	42.2	43.24	42.76	42.778	13818@42.74	12791@42.76	---	---	4,514,865	4,512	193,136,996.78	4,422,379.92	25.28	43.44	50101010
597,396,677	2.48	0.25	0.4	---	21/07/2025	12/12/2001	---	ΔΕΗ (ΚΟ)	21.56	-1.91 €	21.98	28/05/2026	22.1	21.56	22.5	21.56	21.656	11798@21.54	114738@21.58	---	---	11,280,275	6,927	244,282,022.38	2,879,872.36	16.28	22.5	65101015
318,197,805	1.00	0.33	0.7862	0.6621	22/04/2026	07/02/2024	---	ΔΙΕΘΝΗΣ ΑΕΡΟΛΙΜΕΝΑΣ ΑΘΗΝΩΝ(ΚΟ)	10.17	1.60 #	10.01	28/05/2026	10.09	10.07	10.22	10.17	10.162	1217@10.17	905@10.18	---	2025	158,588	877	1,611,597.87	3,236,071.68	9.6705	11.9882	50206060
914,715,153	1.00	0.3643	0.4442	0.221	10/11/2025	29/08/2018	---	ΕΘΝΙΚΗ ΤΡΑΠΕΖΑ (ΚΟ)	14.825	0.71 #	14.72	28/05/2026	14.945	14.74	14.97	14.825	14.832	22693@14.84	210@14.90	---	---	4,937,526	4,583	73,234,561.26	3,560,652.14	12.06	16.005	30101010
27,728,682	0.260	(0.06)	0.065	---	14/07/2025	24/07/2024	---	ΕΚΤΕΡ (ΚΟ)	4.95	4.21 #	4.75	28/05/2026	4.78	4.76	4.96	4.95	4.855	8@4.94	500@4.96	---	---	269,507	565	1,308,484.60	137,256.98	3.28	4.96	50101010
375,241,586	0.390	0.04	0.0901	---	26/06/2025	14/07/2006	---	ΕΛΒΑΛΧ																				

Πληθος Χρεογράφων	Ονομ. Αξία	Μερίσματα [1]			Ημερ. Τελευτ. Αποκοπής		Σημ.	Χρεόγραφο	Τιμή κλεισίματος	% μεταβ.	Προηγ. Κλεισίμο- ημ/νία	Άνοιγμα	Κατωτ Τιμή	Ανωτ Τιμή	Τελ Σταθμ Τιμή	Τελευταία ζήτηση [7]	Τελευταία προσφορά [7]	Ρ/Ε μετά φ. Χρήση	Όγκος	Πράξεις	Αξία Συναλλαγών[8]	Χ.Α. Εταιρείας (χιλ. €) [3,5]	Χαμηλό έτους	Υψηλό έτους	Κλάδος [4]				
		2023	2024	2025	Μέρισμα [2]	Δικαιώμα																							
63,700,000	0.780	0.2313	0.3139	0.3952	04/05/2026	13/06/2018	---	ΣΑΡΑΝΤΗΣ ΓΡ. (ΚΟ)	15.16	-3.07	€	15.64	28/05/2026	15.32	15.16	15.74	15.16	15.36723609@15.16	289@15.62	---	---	46,205	360	710,041.00	965,692.00	12.92	15.74	45201020	
221,322,426	1.15	(0.1467)	(0.19)	---	23/06/2025	09/07/2025	---	ΤΡΑΠΕΖΑ ΟΡΤΙΜΑ BANK (ΚΟ)	10.64	1.24	#	10.51	28/05/2026	10.5	10.46	10.83	10.64	10.63	228@10.63	415@10.74	---	---	250,426	1,093	2,662,100.30	2,354,870.61	7.59	10.95	30101010
1,235,953,028	0.930	0.0632	---	---	10/07/2024	03/06/2025	---	ΤΡΑΠΕΖΑ ΠΕΙΡΑΙΩΣ (ΚΟ)	9.15	2.19	#	8.954	28/05/2026	9.04	9.016	9.15	9.15	9.129	6870@9.15	5012@9.15	---	---	9,732,514	5,086	88,845,838.62	11,308,970.21	6.53	9.15	30101010
<b>Κύρια Αγορά - Μέσης Συναλλακτικής Δραστηριότητας</b>																													
13,126,020	0.660	0.1376	0.1713	---	16/12/2025	04/09/2020	---	A.S. COMPANY (ΚΟ)	4.74	-1.86	€	4.83	28/05/2026	4.83	4.74	4.83	4.74	4.782	3372@4.74	403@4.82	---	---	17,310	40	82,780.30	62,217.33	3.62	4.9	40401030
14,000,000	1.95	0.26	0.5	---	24/06/2025	26/03/2024	---	ALPHA REAL ESTATE (ΚΟ)	7.42	---	~	7.42	28/05/2026	7.4	7.4	7.48	7.42	7.444	253@7.42	391@7.50	---	---	3,151	45	23,457.30	103,880.00	6.94	7.58	35101015
3,150,744	0.360	0.563	0.5842	---	27/05/2025	02/06/2020	---	ALPHA TRUST ΣΥΜΜΕΤΟΧΩΝ (ΚΟ)	19.95	---	~	19.95	28/05/2026	19.8	19.8	20	20	19.933	400@19.95	884@20.00	---	---	601	4	11,979.80	62,857.34	11.9	20	30202010
243,164,193	0.300	0.07	0.07	---	12/09/2025	05/12/2023	---	ΑΤΤΙΣΑ ΣΥΜΜΕΤΟΧΩΝ (ΚΟ)	1.63	0.99	#	1.614	28/05/2026	1.63	1.62	1.648	1.622	1.629	484@1.62	350@1.64	---	---	10,131	35	16,507.62	396,357.63	1.5	2.06	40501015
178,157,803	0.040	---	---	---	01/07/2008	21/02/2020	---	AVE (ΚΟ)	0.441	2.08	#	0.432	28/05/2026	0.43	0.426	0.441	0.441	0.436	100@0.435	2000@0.442	---	---	77,853	120	33,929.78	78,567.59	0.421	0.49	40301010
48,175,778	2.10	---	0.135	0.2	06/05/2026	27/12/2024	---	BRIQ PROPERTIES (ΚΟ)	3.03	---	~	3.03	28/05/2026	3.05	3.03	3.05	3.03	3.046	1498@3.02	250@3.08	---	---	11,734	29	35,747.04	145,972.61	2.8604	3.1604	35102000
101,123,806	0.360	---	---	---	22/07/2010	28/06/2011	---	CENTRIC ΣΥΜΜΕΤΟΧΩΝ (ΚΟ)	0.287	-4.01	€	0.299	28/05/2026	0.304	0.287	0.304	0.287	0.292	7580@0.287	1000@0.294	---	---	672,021	251	196,372.77	29,022.53	0.276	0.42	40203040
784,500	10.00	0.5008	0.4	0.15	02/12/2025	31/07/2018	---	CNL CAPITAL (ΚΟ)	7.15	2.88	#	6.95	28/05/2026	6.95	6.95	7.15	7.15	7.07	50@7.10	100@7.20	---	2025	1,450	16	10,251.50	5,609.18	6.3	7.6	30202010
10,567,700	0.300	---	---	---	06/10/2005	13/02/2002	---	CPI (ΚΟ)	0.522	-3.33	€	0.54	28/05/2026	0.554	0.522	0.554	0.522	0.526	196@0.522	500@0.538	---	---	804	3	422.89	5,516.34	0.442	0.646	10102030
18,680,300	0.050	---	---	---	06/07/2022	---	---	DIMAND (ΚΟ)	13.1	2.75	#	12.75	28/05/2026	12.8	12.7	13.1	13.1	12.867	400@12.85	697@13.10	---	---	9,554	50	122,931.40	244,711.93	10.95	13.5	35101010
15,583,480	0.100	---	0.04	---	07/07/2025	02/02/2026	---	E.IN.S. (ΚΟ)	1.97	0.41	#	1.962	28/05/2026	1.98	1.932	2	1.97	1.968	446@1.95	14720@1.97	---	---	85,251	127	167,800.30	30,699.46	1.38	2.115	50205020
60,348,000	0.420	0.2504	0.3025	---	23/06/2025	04/08/2021	---	EURONEXT ATHENS (ΚΟ)	7.38	-0.27	€	7.4	28/05/2026	7.28	7.28	7.49	7.38	7.44	67@7.38	500@7.47	---	---	20,156	206	149,953.13	445,368.24	5.72	7.49	30202015
121,168,897	0.040	---	---	---	07/07/2010	16/01/2024	5160	FRIGOGLASS (ΚΟ)	0.378	-0.53	€	0.38	28/05/2026	0.364	0.364	0.388	0.378	0.377	494@0.380	3500@0.384	---	2024	44,783	27	16,865.88	45,801.84	0.291	0.5	50204000
56,003,921	1.55	---	---	---	30/08/1993	29/01/2026	---	IDEAL HOLDINGS (ΚΟ)	6.97	0.87	#	6.91	28/05/2026	6.9	6.9	7.01	6.97	6.957	991@6.94	544@6.97	---	---	76,135	361	529,700.86	390,347.33	5.3	7.01	10102030
4,740,000	0.860	---	---	---	14/03/2003	---	---	LOGISMOS (ΚΟ)	2.08	-0.95	€	2.1	28/05/2026	2.06	2.06	2.08	2.08	2.064	150@2.06	588@2.08	---	2025	750	5	1,548.24	9,859.20	1.96	2.58	10101015
17,120,280	0.940	0.12	0.3	---	26/05/2025	26/06/2023	---	LOULIS FOOD (ΚΟ)	3.85	-0.26	€	3.86	28/05/2026	3.83	3.8	3.85	3.85	3.83	100@3.84	85@3.85	---	---	7,179	17	27,492.87	65,913.08	3.42	4.1	45102020
4,419,616	1.58	0.06	0.13	---	07/07/2025	04/03/2015	---	MEDICON ΕΛΛΑΣ (ΚΟ)	2.65	0.38	#	2.64	28/05/2026	2.66	2.65	2.69	2.65	2.654	252@2.65	33@2.66	---	---	1,892	15	5,021.90	11,711.98	2.32	2.75	20102010
468,700	2.8	2.4	---	---	12/06/2025	21/05/2004	---	MERMEREN KOMB. A.D. PR. (ΕΛΠ)	31.4	1.29	#	31	28/05/2026	30	30	32.2	31	31.374	1@30.80	10@31.60	---	2025	133	13	4,172.80	14,717.18	30	36.2	55102000
10,500,000	0.950	0.15	0.25	---	04/07/2025	21/07/2023	---	MEVACO (ΚΟ)	8.62	2.62	#	8.4	28/05/2026	8.5	8.36	8.62	8.62	8.459	150@8.40	46@8.62	---	2025	1,716	20	14,515.14	90,510.00	8.2	9.85	55102015
31,400,000	0.400	---	---	---	26/04/2007	10/05/2023	---	MIG (ΚΟ)	3.3	0.61	#	3.28	28/05/2026	3.28	3.28	3.32	3.3	3.306	273@3.29	150@3.32	---	---	7,137	147	23,598.28	103,620.00	2.82	3.85	30202000
153,908,095	0.870	0.0229	0.0248	0.0303	15/05/2026	02/08/2024	---	ORILINA PROPERTIES ΑΕΕΑΠ (ΚΟ)	0.83	-0.24	€	0.832	28/05/2026	0.84	0.82	0.84	0.83	0.826	100@0.828	40@0.838	---	---	39,322	55	32,469.75	127,743.72	0.77	0.888	35102000
14,101,683	0.100	0.0526	0.1091	---	03/06/2025	02/11/2021	---	PERFORMANCE TECHNOLOGIES (ΚΟ)	9.63	0.31	#	9.6	28/05/2026	9.6	9.37	9.75	9.63	9.65	562@9.60	2808@9.63	---	---	28,836	75	278,261.44	135,799.21	6.62	9.75	10101010
107,222,688	0.440	0.22	0.3	---	23/06/2025	16/03/2022	---	QUEST ΣΥΜΜΕΤΟΧΩΝ (ΚΟ)	7.63	0.39	#	7.6	28/05/2026	7.63	7.53	7.64	7.63	7.605	15@7.52	1093@7.64	---	---	13,869	134	105,474.12	818,109.11	6.07	7.64	10101010
30,703,824	0.400	0.04	0.0509	---	19/08/2025	06/08/2021	---	REAL CONSULTING (ΚΟ)	6.7	2.45	#	6.54	28/05/2026	6.56	6.38	6.72	6.7	6.571	140@6.60	1145@6.72	---	---	56,324	161	370,114.56	205,715.62	4.95	6.72	10101010
6,456,530	1.08	0.16	0.15	---	21/07/2025	02/08/2010	---	SPACE HELLAS (ΚΟ)	6.52	-0.31	€	6.54	28/05/2026	6.6	6.52	6.6	6.52	6.573	87@6.52	135@6.58	---	---	737	13	4,843.98	42,096.58	5.92	8.48	15101010
121,750,863	1.60	0.08	0.1	0.0651	30/12/2025	10/11/2023	---	TRADE ESTATES ΑΕΕΑΠ (ΚΟ)	2.04	-0.97	€	2.06	28/05/2026	2.06	2.035	2.065	2.04	2.047	420@2.04	2141@2.05	---	---	49,456	45	101,223.95	248,371.76	1.81	2.085	35102045
17,513,933	0.300	---	---	---	16/11/1992	09/10/2025	---	UNIBIOS (ΚΟ)	2.535	1.20	#	2.505	28/05/2026	2.555	2.515	2.57	2.535	2.542	540@2.52	200@2.54	---	---	11,270	56	28,643.07	44,397.82	2.13	2.97	50204000
37,975,800	0.600	---	---	---	10/09/2019	01/04/2026	---	ΥΚΝΟΤ (ΚΟ)	1.38	---	~	1.38	28/05/2026	1.39	1.37	1.42	1.38	1.39	219@1.38	3818@1.39	---	---	352,100	202	489,368.65	52,406.60	0.7326	1.7394	40501015
32,413,681	0.370	---	---	---	15/07/2009	11/05/2000	---	ΑΛΟΥΜΥΛΑ (ΚΟ)	6.04	0.67	#	6	28/05/2026	6	5.9	6.08	6.04	6.015	69@6.03	277@6.04	---	---	15,547	71	93,516.55	195,778.63	5	6.88	55102035
3,734,164	3.44	0.4954	0.5896	0.4204	25/05/2026	19/07/2022	---	ΑΝΔΡΟΜΕΔΑ ΑΕΕΧ (ΚΟ)	8.42	-2.55	€	8.64	28/05/2026	8.52	8.34	8.58	8.36	8.489	10@8.38	210@8.44	---	2025	8,171	64	69,359.74	31,441.66	7.58	10.8	30204000
23,986,500	1.00	---	---	---	26/06/2009	25/08/2025	---	ΒΙΟΚΑΡΠΙΕΤ (ΚΟ)	1.68	-0.59	€	1.69	28/05/2026	1.696	1.68	1.696	1.68	1.687	108@1.68	1000@1.69	---	---	9,023	34	15,223.52	40,297.32	1.45	2.06	50101035
6,325,000	0.600	0.145	0.07	---	2																								

Πληθος Χρεογράφων	Ονομ. Αξία	Μερίσματα [1]			Ημερ. Τελευτ. Αποκοπή		Σημ.	Χρεόγραφο	Τιμή κλεισίματος	% μεταβ.	Προηγ. Κλεισίμο- ημ/τία	Άνοιγμα	Κατωτ Ανωτ Τιμή	Τελ Ανωτ Τιμή	Τελ Σταθμ Τιμή	Τελευταία ζήτηση [7]	Τελευταία προσφορά [7]	Ρ/Ε μετά φ.	Χρήση	Όγκος	Πράξεις	Αξία Συναλλαγών[8]	Χ.Α. Εταιρείας (χιλ. €) [3,5]	Χαμηλό έτους	Υψηλό έτους	Κλάδος [4]			
		2023	2024	2025	Μέρισμα [2]	Δικαιώμα																							
34,720,000	0.310	---	---	---	16/06/2010	01/08/2007	---	<b>ΔΡΟΜΕΑΣ (ΚΟ)</b>	0.297	-2.94	€	0.306	28/05/2026	0.304	0.297	0.306	0.297	0.301	2500@0.297	12922@0.300	---	---	30,914	46	9,290.29	10,311.84	0.295	0.39	40202015
13,673,200	0.420	0.05	0.05	---	19/08/2025	26/07/2001	---	<b>ΕΒΡΟΦΑΡΜΑ (ΚΟ)</b>	3.97	2.58	#	3.87	28/05/2026	3.91	3.86	3.99	3.97	3.913	1@3.91	1659@3.97	---	---	5,311	56	20,779.62	54,282.60	3.02	4.07	45102020
18,146,007	1.00	---	---	---	23/08/2023	10/09/2010	---	<b>ΕΛΑΣΤΡΟΝ (ΚΟ)</b>	2.6	3.18	#	2.52	28/05/2026	2.55	2.52	2.61	2.6	2.568	408@2.54	19874@2.60	---	---	55,036	96	141,344.43	47,179.62	2.02	2.65	55102010
23,828,130	0.500	0.108	0.1366	---	14/07/2025	17/02/2009	---	<b>ΕΛΙΝΟΙΑ (ΚΟ)</b>	2.1	-1.87	€	2.14	28/05/2026	2.16	2.08	2.16	2.1	2.095	3097@2.08	200@2.12	---	---	10,437	30	21,864.95	50,039.07	2.07	2.59	60101020
19,864,886	5.60	0.672	0.672	0.672	23/04/2026	02/07/2008	---	<b>ΕΛΛΑΔΟΣ ΤΡΑΠΕΖΑ (ΚΟ)</b>	14.9	1.02	#	14.75	28/05/2026	14.85	14.8	14.9	14.9	14.862	50@14.80	1466@14.90	---	2025	8,057	46	119,743.10	295,986.80	14.55	17.5	30101010
26,730,187	0.520	---	0.07	---	09/07/2025	01/08/2017	---	<b>ΕΛΤΟΝ (ΚΟ)</b>	1.88	-1.05	€	1.9	28/05/2026	1.9	1.86	1.9	1.88	1.879	30@1.87	1500@1.88	---	---	29,419	72	55,285.07	50,252.75	1.62	2.22	50205010
36,300,000	1.12	0.0276	0.055	---	01/07/2025	12/12/2007	---	<b>ΕΥΑΘ (ΚΟ)</b>	4.43	0.91	#	4.39	28/05/2026	4.41	4.39	4.47	4.43	4.448	121@4.43	211@4.45	---	---	24,857	104	110,554.78	160,809.00	3.4	4.485	65102030
143,352,325	0.260	---	---	---	29/08/2022	28/04/2025	---	<b>ΕΥΡΩΠΗ HOLDINGS Α.Ε. (ΚΟ)</b>	2.11	1.93	#	2.07	28/05/2026	2.08	2.075	2.125	2.11	2.103	8076@2.10	9953@2.13	---	---	197,281	150	414,938.96	302,473.41	1.77	2.34	30302025
86,735,980	0.310	0.02	---	---	22/07/2024	07/09/2023	---	<b>ΙΑΤΡΙΚΟ ΑΘΗΝΩΝ (ΚΟ)</b>	1.795	-0.28	€	1.8	28/05/2026	1.805	1.76	1.81	1.795	1.771	984@1.78	822@1.80	---	---	15,532	33	27,509.11	155,691.08	1.565	2.07	20101010
114,320,400	0.100	---	---	---	26/11/2021	05/08/2019	---	<b>ΙΚΤΙΝΟΣ ΕΛΛΑΣ (ΚΟ)</b>	0.358	-2.05	€	0.3655	28/05/2026	0.3605	0.358	0.368	0.358	0.361	3500@0.355	995@0.362	---	---	33,690	72	12,157.26	40,926.70	0.302	0.4535	50101035
14,111,198	0.450	(0.0133)	0.07	---	31/07/2025	09/01/2025	---	<b>ΙΛΥΔΑ (ΚΟ)</b>	4.19	-0.71	€	4.22	28/05/2026	4.275	4.15	4.28	4.19	4.205	563@4.19	1695@4.25	---	2025	22,708	93	95,492.83	59,125.92	3.74	5.52	10101015
3,417,600	0.100	0.016	---	---	04/07/2024	02/04/2024	---	<b>ΙΝΤΕΡΓΟΥΝΤ-ΕΥΛΕΜΠΟΡΙΑ (ΠΟ)</b>	0.416	-0.95	€	0.42	28/05/2026	0.41	0.41	0.416	0.416	0.41	17@0.408	970@0.416	---	---	1,180	4	483.98	13,502.75	0.4	0.76	50101020
45,417,399	0.100	---	---	---	25/07/2008	02/04/2024	---	<b>ΙΝΤΕΡΓΟΥΝΤ-ΕΥΛΕΜΠΟΡΙΑ (ΚΟ)</b>	0.266	-4.66	€	0.279	28/05/2026	0.28	0.263	0.28	0.266	0.272	1901@0.266	500@0.269	---	---	50,592	57	13,756.25	13,502.75	0.201	0.295	50101020
18,567,912	0.590	0.16	0.201	---	02/07/2025	26/01/2021	---	<b>ΙΝΤΕΡΛΑΪΦ (ΚΟ)</b>	6.78	0.59	#	6.74	28/05/2026	6.8	6.74	6.8	6.78	6.79	169@6.74	99@6.78	---	2025	4,611	19	31,310.76	125,890.44	5.56	7	30302025
8,424,900	0.500	---	---	---	12/07/2010	04/07/2019	---	<b>ΙΝΤΕΡΤΕΚ (ΚΟ)</b>	1.56	---	~	1.56	28/05/2026	1.56	1.5	1.58	1.54	1.559	99@1.54	285@1.54	---	2025	2,037	16	3,175.22	13,142.84	0.99	1.615	50205010
2,760,000	11.83	12.4	14	---	30/05/2025	16/07/1990	---	<b>ΚΑΡΕΛΙΑ (ΚΟ)</b>	425	0.47	#	4.23	28/05/2026	424	424	426	424	424.596	5@421.00	3@423.00	---	---	183	30	77,701.00	1,173,000.00	354	434	45103010
19,804,134	0.150	---	---	---	01/07/2004	06/11/2017	---	<b>ΚΕΚΡΟΥ (ΚΟ)</b>	1.945	-2.51	€	1.995	28/05/2026	2	1.93	2.04	1.945	1.989	186@1.95	250@1.99	---	2025	20,335	75	40,436.45	38,519.04	1.53	2.35	35101010
11,510,102	0.890	---	---	---	24/06/2005	06/10/1999	---	<b>ΚΩΔΕΤ/ΡΓΙΑ ΝΑΥΠΑΚΤΟΥ (ΚΟ)</b>	1.25	-1.19	€	1.265	28/05/2026	1.27	1.24	1.27	1.26	1.257	300@1.23	195@1.26	---	---	2,502	15	3,145.87	14,387.63	1.175	1.69	55101020
21,224,340	0.420	---	---	---	06/09/2022	25/04/2006	---	<b>ΚΟΡΔΕΛΛΟΥ Χ. ΑΦΟΙ (ΚΟ)</b>	0.454	0.89	#	0.45	28/05/2026	0.455	0.431	0.466	0.454	0.449	864@0.438	299@0.454	---	2025	6,399	24	2,875.35	9,635.85	0.366	0.554	55102010
33,065,136	0.380	0.3506	0.4007	---	21/08/2025	16/09/2013	---	<b>ΚΡΙ - ΚΡΙ (ΚΟ)</b>	27	2.47	#	26.35	28/05/2026	26.35	26.35	27.45	27	27.07	100@26.80	170@27.25	---	2025	72,605	381	1,965,439.75	892,758.67	19.18	27.45	45102020
6,200,000	0.500	---	---	---	22/06/2010	01/11/1995	---	<b>ΛΑΔΕΝΗΣ Α.Ε. "ΜΙΝΕΡΒΑ" (ΚΟ)</b>	0.585	3.54	#	0.565	28/05/2026	0.585	0.56	0.585	0.585	0.577	300@0.560	90@0.585	---	---	363	8	209.29	3,627.00	0.473	0.772	40204020
5,939,268	0.620	---	---	---	10/07/2003	03/01/2002	---	<b>ΛΑΝΑΚΑΜ (ΚΟ)</b>	1.415	-0.35	€	1.42	28/05/2026	1.42	1.4	1.49	1.4	1.416	100@1.36	950@1.40	---	---	247	3	349.81	8,404.06	0.96	1.67	40401020
9,819,370	0.500	---	---	---	14/08/2007	09/01/2004	---	<b>ΜΑΘΙΟΣ ΠΥΡΙΜΑΧΑ (ΚΟ)</b>	0.7	0.72	#	0.695	28/05/2026	0.715	0.685	0.715	0.7	0.689	100@0.685	50@0.700	---	---	671	13	462.16	6,873.56	0.59	0.97	55101000
30,150,000	0.360	0.122	0.1335	---	17/06/2025	25/04/2019	---	<b>ΜΟΤΟΔΥΝΑΜΙΚΗ (ΚΟ)</b>	2.54	0.39	#	2.53	28/05/2026	2.55	2.53	2.58	2.54	2.563	79@2.54	2000@2.57	---	---	15,308	38	39,227.80	76,581.00	2.23	2.7	40401030
126,431,958	2.50	0.025	0.043	---	03/06/2025	05/06/2024	---	<b>ΝΟΒΑΛ ΠΡΟΠΕΡΤΥ ΔΕΕΑΠ (ΚΟ)</b>	2.65	0.76	#	2.63	28/05/2026	2.63	2.61	2.65	2.65	2.636	500@2.64	2253@2.65	---	2025	18,597	50	49,017.93	335,044.69	2.51	2.92	35102045
10,080,000	3.00	1.3	2	2.2	14/05/2026	27/08/2001	---	<b>ΟΛΘ (ΚΟ)</b>	37	-0.27	€	37.1	28/05/2026	37	37	37.4	37.4	37.048	19@37.00	500@37.30	---	---	1,664	19	61,648.50	372,960.00	33.2	40.2	50206060
25,000,000	2.00	1.336	1.92	---	04/08/2025	08/08/2003	---	<b>ΟΛΠ (ΚΟ)</b>	40.4	4.39	#	38.7	28/05/2026	38.9	38.9	40.4	40.4	40.194	144@39.20	8@40.45	---	2025	23,772	262	955,486.00	1,010,000.00	35.4	41.1	50206060
68,926,799	0.240	---	---	---	07/07/2023	---	---	<b>ΟΝΥΣ ΤΟΥΡΙΣΤΙΚΗ Α.Ε. (ΚΟ)</b>	1.584	1.15	#	1.566	28/05/2026	1.572	1.542	1.592	1.584	1.579	200@1.56	1157@1.58	---	---	238,520	165	376,718.19	109,180.05	1.33	2.22	40401020
4,971,466	1.46	---	---	---	04/07/2007	08/10/2003	---	<b>ΠΑΪΡΗΣ ΠΛΑΣΤΙΚΩΝ (ΚΟ)</b>	0.8	3.63	#	0.772	28/05/2026	0.806	0.758	0.828	0.8	0.782	320@0.770	288@0.800	---	---	2,977	28	2,327.54	3,977.17	0.6	0.984	50203030
27,098,594	0.540	0.0702	0.0605	0.0909	21/04/2026	14/01/2021	---	<b>ΠΑΠΟΥΣΤΑΝΗΣ (ΚΟ)</b>	3.4	0.59	#	3.38	28/05/2026	3.38	3.38	3.43	3.4	3.393	400@3.37	445@3.40	---	2025	11,957	58	40,574.05	92,135.22	3.32	4.06	45201020
7,070,400	0.930	0.8645	0.3242	---	11/07/2025	06/05/2016	---	<b>ΠΕΤΡΟΠΟΥΛΟΣ ΠΕΤΡΟΣ (ΚΟ)</b>	7.94	-2.46	€	8.14	28/05/2026	8.14	7.94	8.16	7.94	8.093	436@7.94	1500@8.04	---	---	5,321	40	43,063.84	56,138.98	7.58	8.98	50206015
43,741,452	0.660	0.2388	0.2391	0.07	19/01/2026	01/11/1999	---	<b>ΠΛΑΣΤΙΚΑ ΘΡΑΚΗΣ (ΚΟ)</b>	4.175	0.36	#	4.16	28/05/2026	4.18	4.15	4.18	4.175	4.167	500@4.17	10@4.18	---	---	15,680	63	65,339.74	182,620.56	3.55	4.535	50203015
21,912,599	0.300	0.0485	0.0483	0.049	26/05/2026	23/02/2007	---	<b>ΡΕΒΟΪΛ (ΚΟ)</b>	1.67	4.37	#	1.6	28/05/2026	1.59	1.59	1.67	1.67	1.626	2000@1.65	530@1.66	---	---	32,992	71	53,653.28	36,594.04	1.535	1.86	60101020
13,582,223	1.35	---	---	---	24/06/2008	02/02/2016	---	<b>ΣΙΔΜΑ ΜΕΤΑΛΛΟΥΡΓΙΚΗ (ΚΟ)</b>	1.925	2.94	#	1.87	28/05/2026	1.885															

Πληθος Χρεογράφων	Ονομ. Αξία	Μερίσματα [1]			Ημερ. Τελευτ. Αποκοπής Μέρισμα [2]	Αποκοπή Δικαίωμα	Σημ.	Χρεόγραφο	Τιμή κλεισίματος	% μεταβ.	Προηγ. Κλεισίμο- ημ/νία	Άνοιγμα	Κατωτ Τιμή	Ανωτ Τιμή	Τελ Σταθμ Τιμή	Τελευταία ζήτηση [7]	Τελευταία προσφορά [7]	Ρ/Ε μετά φ.	Χρήση	Όγκος	Πράξεις	Αξία Συναλλαγών[8]	Χ.Α. Εταιρείας (χιλ. €) [3,5]	Χαμηλό έτους	Υψηλό έτους	Κλάδος [4]		
		2023	2024	2025																								
11,943,624	0.540	0.15	0.165	---	01/07/2025	30/08/2019	---	FLEXOPACK (ΚΟ)	8.2	---	8.2	28/05/2026	7.9	7.9	7.9	7.9	38@7.90	---	---	4	1	31.60	97,937.72	7.4	8.6	50203030		
394,737,498	0.500	0.02	0.03	0.04	26/03/2026	28/12/2023	---	TRASTOR Α.Ε.Ε.Α.Π. (ΚΟ)	0.966	-0.21	€ 0.968	28/05/2026	0.968	0.964	0.98	0.966	0.9724767@0.964	1300@0.970	---	2025	250,163	402	242,536.05	381,316.42	0.964	1.42	35102000	
15,300,000	0.300	---	0.01	---	09/10/2025	13/12/1999	---	ΑΤΤΙΚΕΣ ΕΚΔΟΣΕΙΣ (ΚΟ)	1.245	-1.97	€ 1.27	28/05/2026	1.3	1.22	1.3	1.25	1.244	100@1.22	---	---	1,575	14	1,959.06	19,048.50	1.17	1.44	40301030	
18,810,000	0.400	0.0381	0.0591	---	20/10/2025	14/11/2007	---	ΒΑΡΒΕΡΗΣ Ν. - MODA BAGNO (ΚΟ)	6.86	---	6.86	28/05/2026	6.96	6.66	6.96	6.86	6.765	148@6.68	---	---	3,781	39	25,578.92	129,036.60	5.16	7.06	40401025	
3,307,500	0.210	0.4	0.4	---	23/10/2025	30/11/2022	---	ΕΛΒΕ Α.Β.Ε.Ε. (ΚΟ)	5.75	---	5.75	28/05/2026	5.75	5.75	5.75	5.75	2@5.75	500@5.95	---	2025	300	3	1,725.00	19,018.13	5	6.15	40204020	
21,364,000	1.12	---	---	---	21/08/2023	08/03/2023	---	ΛΑΜΨΑ (ΚΟ)	44	2.80	# 42.8	28/05/2026	42	42	44.4	44.2	43.027	50@43.60	---	---	217	13	9,336.80	940,016.00	39.2	48.4	40501025	
38,566,614	0.500	---	---	---	21/07/2008	07/07/2025	---	ΜΟΥΖΑΚΗΣ (ΚΟ)	0.47	-2.89	€ 0.484	28/05/2026	0.48	0.47	0.48	0.47	0.472	450@0.490	1500@0.530	---	---	3,210	5	1,516.70	18,126.31	0.47	0.69	55101020
42,500,000	1.00	0.0383	0.0538	0.3714	06/05/2026	13/09/2023	---	ΜΠΛΕ ΚΕΔΡΟΣ (ΚΟ)	4.42	---	4.42	28/05/2026	4.42	4.4	4.42	4.42	4.42	348@4.40	179@4.43	---	---	1,306	16	5,772.47	187,850.00	4.23	4.51	35102000
6,340,000	0.600	0.2	0.23	0.23	09/12/2025	11/01/2024	---	ΝΑΚΑΣ ΜΟΥΣΙΚΗ (ΚΟ)	3.4	---	3.4	28/05/2026	3.54	3.4	3.54	3.4	3.411	7@3.40	---	---	104	9	354.74	21,556.00	3.24	3.92	40401030	
27,379,200	0.980	0.5001	0.52	---	25/08/2025	29/08/2022	---	ΠΛΑΣΤΙΚΑ ΚΡΗΤΗΣ (ΚΟ)	15.8	-0.63	€ 15.9	28/05/2026	16	15.3	16	15.8	15.472	2@15.70	50@15.80	---	---	1,821	18	28,174.20	432,591.36	13.2	16.1	50203015
255,494,534	2.71	0.247	0.705	0.216	15/12/2025	30/09/2021	---	ΠΡΟΝΤΕΑ (ΚΟ)	5.65	---	5.65	28/05/2026	5.6	5.6	5.65	5.6	5.618	2470@5.60	6752@5.65	---	---	6,555	22	36,824.75	1,443,544.12	5.2	6.5	35102000
4,181,450	0.500	---	---	---	21/08/2000	05/03/2002	---	ΣΑΡΑΝΤΟΠΟΥΛΟΣ ΚΥΛ/ΜΥΛΟΙ (ΚΟ)	1.48	---	1.48	28/05/2026	---	---	---	---	---	300@1.34	---	---	---	---	---	6,188.55	1.12	1.74	45102020	

Διαπραγματεύσιμα Αμοιβαία Κεφάλαια (Δ.Α.Κ.)

1,405,078	---	---	---	---	15/06/2016	---	ALPHA ETF FTSE Athex Large Cap	61.21	0.66	# 60.81	28/05/2026	61.37	61.11	61.64	61.21	61.404	7@61.00	100@61.40	---	---	2,941	117	180,590.60	---	51.03	66.71	12003
-----------	-----	-----	-----	-----	------------	-----	--------------------------------	-------	------	---------	------------	-------	-------	-------	-------	--------	---------	-----------	-----	-----	-------	-----	------------	-----	-------	-------	-------

Επιτήρηση

8,321,682	0.670	---	---	---	17/08/2007	23/11/1999	---	Ν. ΛΕΒΕΝΤΕΡΗΣ (ΚΟ)	0.278	---	0.278	28/05/2026	---	---	---	---	---	8617@0.276	---	2025	---	---	---	2,708.80	0.252	0.32	55102010	
2,160,524	0.670	---	---	---	03/12/2018	23/11/1999	---	Ν. ΛΕΒΕΝΤΕΡΗΣ (ΠΟ)	0.183	---	0.183	28/05/2026	---	---	---	---	---	3318@0.200	---	2025	---	---	---	2,708.80	0.165	0.2	55102010	
24,319,250	0.300	---	---	---	09/07/2002	04/07/2007	5165	ΠΡΟΔΕΥΤΙΚΗ (ΚΟ)	0.236	4.43	# 0.226	28/05/2026	0.236	0.236	0.236	0.236	0.236	1000@0.232	500@0.246	---	---	9,073	10	2,141.23	5,739.34	0.216	0.5	50101010

Κατάσταση σε Αναστολή

13,191,620	0.620	---	---	---	04/08/2010	09/09/2002	5232	ΥΑΛΚΟ - ΚΩΝΣΤΑΝΤΙΝΟΥ (ΚΟ)	0.16	---	0.16	30/05/2025	---	---	---	---	---	26032@0.162	---	---	---	---	---	2,110.66	0.16	0.16	40202020	
17,579,754	4.16	---	---	---	18/08/2006	02/08/2010	---	ΒΙΟΤΕΡ (ΚΟ)	0.206	---	0.206	30/05/2025	---	---	---	---	---	---	---	---	---	---	---	---	3,621.43	0.206	0.206	50101010
3,961,300	1.28	---	---	---	29/06/2004	03/08/2000	5248	ΔΟΥΡΟΣ (ΚΟ)	0.25	---	0.25	24/04/2023	---	---	---	---	---	---	---	---	---	---	---	---	990.33	0.25	0.25	40204020
15,842,391	1.51	---	---	---	15/07/2009	12/05/2000	5141	ΜΠΗΤΡΟΣ ΣΥΜΜΕΤΟΧΙΚΗ (ΚΟ)	0.51	---	0.51	30/05/2025	---	---	---	---	---	---	---	---	---	---	---	---	8,079.62	0.51	0.51	55102010
28,438,268	0.070	---	---	---	21/08/2006	24/11/1999	5253	ΣΠΥΡΟΥ ΑΓΡ. ΟΙΚ. (ΚΟ)	0.138	---	0.138	30/05/2025	---	---	---	---	---	---	---	---	---	---	---	---	3,924.48	0.138	0.138	45102010

**Σημειώσεις Χρεογράφων**

Κωδικός	Κείμενο σημείωσης
( )	- Προσαρμοσμένα Μερισίματα λόγω διανομής Δωρεάν μετοχών.
*	- Τελευταία προσαρμοσμένη τιμή κλεισίματος.
[1]	- Καθαρά μερίσματα.
[2]	- Στη στήλη "Ημερ. Αποκοπής τελευταίου δικαιώματος" αναφέρεται η Ημερομηνία εισαγωγής για Νέες Εταιρείες.
[3]	- Η Χρηματιστηριακή αξία αναφέρεται στο σύνολο των μετοχών
[4]	- Η κωδικοποίηση των Κλάδων Οικονομικής Δραστηριότητας του Euronex Athens παρουσιάζονται στο Παράρτημα Α
[5]	- Η Χρηματιστηριακή Αξία αναφέρεται στο σύνολο των κατηγοριών μετοχών (εφόσον έχουν εισαχθεί περισσότερες της μιας κατηγορίες) και δεν αναφέρεται σε επιμέρους κατηγορίες μετοχών μιας εταιρείας.
[6]	- P/E μεγαλύτερο του 100
[7]	- Τελευταία εικόνα του Βιβλίου Εντολών πριν το τέλος της συνεδρίασης
[8]	- Στην Αξία Συναλλαγών των Μετοχών περιλαμβάνονται όλοι οι τύποι Πακέτων
5141	- Μεταφορά στην Κατηγορία Επιτήρησης από 10/05/2017.
5160	- Μεταφορά στην Κατηγορία Επιτήρησης από 15/04/2016.
5165	- Μεταφορά στην Κατηγορία Επιτήρησης από 15/02/2018.
5193	- Μεταφορά στην κατηγορία Επιτήρησης από 25/10/2018.
5232	- Μεταφορά στην Κατηγορία Επιτήρησης από 08/04/2011.
5248	- Μεταφορά στην κατηγορία Επιτήρησης από 06/09/2011.
5253	- Μεταφορά στην Επιτήρηση από 14/5/2021.

**Στοιχεία Συναλλαγών Πακέτων**

Χρεόγραφο	Όγκος πακέτου	Τιμή πακέτου	Αξία πακέτου	Ώρα έγκρισης	Σημείωση
EUROBANK (ΚΟ)	315,516	3.91	1,232,405.50	10:41:17	20
ΔΕΗ (ΚΟ)	23,280	22.09	514,255.20	10:44:14	20
ΔΕΗ (ΚΟ)	30,000	22.09	662,700.00	10:48:53	20
CrediaBank (ΚΟ)	700,000	1.28	896,000.00	11:06:52	20
ΔΕΗ (ΚΟ)	50,000	22.19	1,109,500.00	11:10:01	20
CrediaBank (ΚΟ)	300,000	1.29	387,600.00	11:12:25	20
ΔΕΗ (ΚΟ)	20,000	22.50	450,000.00	11:26:02	20
ΤΡΑΠΕΖΑ ΠΕΙΡΑΙΩΣ (ΚΟ)	770,000	9.07	6,983,900.00	11:26:21	20
Allwyn AG (ΚΟ)	30,000	12.45	373,500.00	11:27:57	20
ΔΕΗ (ΚΟ)	20,000	22.30	446,000.00	11:50:25	20
ΔΕΗ (ΚΟ)	22,019	22.29	490,803.51	11:51:37	20
CrediaBank (ΚΟ)	200,000	1.29	258,400.00	12:02:02	20
ΕΚΤΕΡ (ΚΟ)	100,000	4.80	480,000.00	12:04:47	20
ΕΘΝΙΚΗ ΤΡΑΠΕΖΑ (ΚΟ)	50,000	14.86	743,000.00	12:42:09	20
ΔΕΗ (ΚΟ)	79,172	22.25	1,761,577.00	12:57:47	20
TITAN (ΚΑ)	8,362	50.65	423,535.30	13:02:25	20
ΔΕΗ (ΚΟ)	88,536	21.99	1,946,906.64	13:46:42	20
QUALCO GROUP (ΚΟ)	35,000	5.93	207,550.00	13:49:03	20
QUALCO GROUP (ΚΟ)	43,000	5.92	254,560.00	13:50:48	20
ΔΕΗ (ΚΟ)	67,789	21.99	1,490,680.11	13:54:24	20
ALTER EGO MEDIA (ΚΟ)	50,000	5.37	268,500.00	14:07:30	20
ΚΡΙ - ΚΡΙ (ΚΟ)	15,000	27.10	406,500.00	15:26:18	20
ΑΚΤΟΡ Α.Ε. ΣΥΜ/ΧΩΝ (ΚΟ)	40,000	10.20	408,000.00	15:31:01	20
BALLY'S INTRALOT (ΚΟ)	400,000	1.18	472,000.00	15:31:46	20
EUROBANK (ΚΟ)	345,460	3.97	1,370,439.82	15:33:12	20
ALPHA ΤΡΑΠΕΖΑ (ΚΟ)	150,000	3.90	585,000.00	15:50:04	20
ΔΕΗ (ΚΟ)	87,104	21.86	1,904,093.44	15:52:21	20
ΤΡΑΠΕΖΑ ΠΕΙΡΑΙΩΣ (ΚΟ)	278,803	9.11	2,541,010.54	16:05:42	20
ΚΡΙ - ΚΡΙ (ΚΟ)	20,000	27.10	542,000.00	16:11:43	20
JUMBO (ΚΟ)	30,000	23.50	705,000.00	16:12:09	20
ΜΟΤΟΡ ΟΪΛ (ΚΟ)	15,000	36.80	552,000.00	16:12:42	20
EUROBANK (ΚΟ)	596,944	3.95	2,357,331.86	16:58:46	20
CrediaBank (ΚΟ)	443,922	1.29	574,435.07	16:59:05	20
ALPHA ΤΡΑΠΕΖΑ (ΚΟ)	401,186	3.89	1,558,607.61	16:59:08	20
ΤΡΑΠΕΖΑ ΠΕΙΡΑΙΩΣ (ΚΟ)	138,270	9.08	1,255,215.06	16:59:18	20
ΔΕΗ (ΚΟ)	57,197	22.18	1,268,629.46	16:59:57	20
CrediaBank (ΚΟ)	1,400,000	1.30	1,817,200.00	17:10:32	20

**Σημειώσεις πακέτων**

- 9 - Μέθοδος 6-1 / Ειδική Χρέωση
- 10 - Μέθοδος 6-1 / Ειδική Χρέωση, Αυθημερόν Διακανονισμός
- 14 - Μέθοδος 6-3 / Πακέτο Αποκατάστασης, Ατελής αγορά και Πώληση
- 18 - Μέθοδος 6-2 / SPOT 1
- 19 - Μέθοδος 6-2 / SPOT 2
- 20 - Μέθοδος 6-1 και Μέθοδος 6-1 Αυθημερόν Διακανονισμός
- 21 - Άλλη Προσυμφωνημένα

## Στοιχεία Συναλλαγών Πακέτων

Χρεόγραφο	Όγκος πακέτου	Τιμή πακέτου	Αξία πακέτου	Ώρα έγκρισης	Σημείωση
ΓΕΚ ΤΕΡΝΑ (ΚΟ)	50,000	42.76	2,138,000.00	17:11:03	20
LAVIPHARM (ΚΟ)	400,000	1.65	661,600.00	17:12:19	20
CrediaBank (ΚΟ)	370,000	1.30	481,000.00	17:12:24	20
ΕΘΝΙΚΗ ΤΡΑΠΕΖΑ (ΚΟ)	30,000	14.83	444,750.00	17:17:34	20

## Σημειώσεις πακέτων

- 9 - Μέθοδος 6-1 / Ειδική Χρέωση
- 10 - Μέθοδος 6-1 / Ειδική Χρέωση, Αυθημερόν Διακανονισμός
- 14 - Μέθοδος 6-3 / Πακέτο Αποκατάστασης, Ατελής αγορά και Πώληση
- 18 - Μέθοδος 6-2 / SPOT 1
- 19 - Μέθοδος 6-2 / SPOT 2
- 20 - Μέθοδος 6-1 και Μέθοδος 6-1 Αυθημερόν Διακανονισμός
- 21 - Άλλη Προσυμφωνημένη

## Στοιχεία Συναλλαγών Δικαιωμάτων

Ημερ. αποκοπής	Έναρξη εξάσκησης	Λήξη εξάσκησης	Λήξη διαπραγμάτευσης	Δικαιώματα	Κατωτ Τιμή	Ανωτ Τιμή	Τιμή κλεισ.	Τελευταία ζήτηση	Τελευταία προσφορά	Όγκος	Πράξεις	Αξία Συναλλαγών
----------------	------------------	----------------	----------------------	------------	------------	-----------	-------------	------------------	--------------------	-------	---------	-----------------

Δεν υπάρχουν Συναλλαγές Δικαιωμάτων.

## Στοιχεία Συναλλαγών Εκποιήσεων

Χρεόγραφα	Τύπος Χρεογράφου	Όγκος Συναλλαγών	Αριθμός Πράξεων	Αξία Συναλλαγών	Σημείωση
-----------	------------------	------------------	-----------------	-----------------	----------

Δεν πραγματοποιήθηκαν Εκποιήσεις Μετοχών.

## Σημειώσεις Εκποιήσεων

- 1 - Δημόσιος Ανοικτός Πλειστηριασμός
- 2 - Εκποίηση Ενσώματων Ονομαστικών Μετοχών
- 3 - Εκποίηση Αδιάθετων Κλασματικών Υπολοίπων

## Στοιχεία Ενεργητικού Διαπραγματεύσιμων Αμοιβαίων Κεφαλαίων (Δ.Α.Κ.)

	Ημερομηνία συναλλαγών	Δημιουργία / Εξαγορά	Αριθ. Μερ. (T-1)	Νέα Μερ. (T-1)	Εξαγορασθ. Μερ. (T-1)	Μερίδια (T) [1]	Αξία Ενεργητικού [2]	Καθαρή Τιμή	Μέρισμα /Μερίδιο	Ημερ. Αποκοπής
ALPHA ETF FTSE Athex Large Cap	29/05/2026	5,000	1,405,078	---	---	1,405,078	84,870,350.00	60.4026	1.15	01/07/2025

## Σημειώσεις Δ.Α.Κ.

[1] - Αριθμ. μεριδίων (T) = Αριθμ. μεριδίων (T-1) + Νεοεκδοθέντα μερίδια (T-1) - Εξαγορασθέντα μερίδια (T-1)

[2] - Περιλαμβάνονται και τα μερίδια που δημιουργήθηκαν / εξαγοράσθηκαν την ημέρα T-1.

Περιγραφή	Στοιχεία
Όνομασία Δ.Α.Κ.	ALPHA ETF FTSE Athex Large Cap
Σύμβολο Δ.Α.Κ. (GR)	ΑΔΑΚ
Σύμβολο Δ.Α.Κ. (EN)	AETF
ISIN Δ.Α.Κ.	GRF000153004
Κατηγορία Διαπραγμάτευσης	Διαπραγματεύσιμα Αμοιβαία Κεφάλαια (Δ.Α.Κ.)
Τύπος Δ.Α.Κ.	Μετοχών
Τρόπος διαχείρισης	Παθητικός
Επενδυτική Στρατηγική	Σκοπός της επενδυτικής πολιτικής του Αμοιβαίου Κεφαλαίου είναι η αναπαραγωγή της αποδόσεως του Δείκτη FTSE/X.A. Large Cap του Χρηματιστηρίου Αθηνών σε όρους Ευρώ, ακολουθώντας πλήρως και πανομοιότυπως τη σύνθεση του υποκείμενου Δείκτη.
Εκδότης	ΑΛΦΑ ASSET MANAGEMENT Α.Ε.Δ.Α.Κ.
Εταιρεία Διαχείρισης	ΑΛΦΑ ASSET MANAGEMENT Α.Ε.Δ.Α.Κ.
Ειδικοί Διαπραγματευτές	ΑΛΦΑ FINANCE Α.Χ.Ε.Π.Ε.Υ., ΕΘΝΙΚΗ ΧΡΗΜΑΤΙΣΤΗΡΙΑΚΗ Α.Χ.Ε.Π.Ε.Υ.
Θεματοφύλακας	ΑΛΦΑ ΤΡΑΠΕΖΑ Α.Ε.
Σύμβολο Δείκτη (GR)	FTSE
Σύμβολο Δείκτη (EN)	FTSE
Όνομασία Δείκτη	FTSE/X.A. Large Cap
ISIN Δείκτη	GRI99201A006
Κλάσμα Δείκτη [1]	1/100
Αρχική Τιμή Μεριδίου	21.76
Συνολικός Αριθμός Μεριδίων [2]	1,405,078
Ημερομηνία πρώτης Έκδοσης	14/01/2008
Ημερομηνία έναρξης Διαπραγμάτευσης	24/01/2008
Νόμισμα Διαπραγμάτευσης	ΕΥΡΩ
Νόμισμα Ενεργητικού	ΕΥΡΩ
Αρχική Αξία Ενεργητικού [3]	3,000,000.00
Αριθμ. Μεριδίων για Δημιουργία-Εξαγορά [4]	5,000
Αμοιβή Διαχείρισης	0.375

**Σημειώσεις Δ.Α.Κ.**

[1] - Το κλάσμα της τιμής του δείκτη που αποτελεί η τιμή της πρώτης έκδοσης

[2] - Ο αριθμός μεριδίων που διαπραγματεύθηκαν στο Χρηματιστήριο την ημέρα T

[3] - Η αξία του ενεργητικού κατά την έκδοση

[4] - Ο αριθμός μεριδίων που απαιτείται κατά τη διαδικασία δημιουργίας εξαγοράς

# Ανακοινώσεις

Σύμφωνα με τον [Κανονισμό](#) του Χρηματιστηρίου Αθηνών, οι ανακοινώσεις των εκδοτριών είναι αναρτημένες στην επίσημη ιστοσελίδα του Ομίλου <https://athens.euronext.com/el> και συγκεκριμένα στην ενότητα [«Δεδομένα Αγοράς – Εταιρίες – Ανακοινώσεις»](#).

Στο Ημερήσιο Δελτίο Τιμών (Η.Δ.Τ.) θα συνεχίσουν να δημοσιεύονται ανακοινώσεις των εκδοτριών σε εφαρμογή νόμων (όπως Ν 3461 / 2006 περί Δημοσίων Προτάσεων) ή εξειδικευμένων αποφάσεων της Επιτροπής Κεφαλαιαγοράς, πχ όπως

Απόφαση 4/278/12.8.2003 - Εταιρίες Επενδύσεων

Απόφαση 10Α/1038/30.10.2024 - Πρόσθετη πληροφόρηση για τη χρήση αντληθέντων κεφαλαίων

**Ομολογιακά Δάνεια Επιχειρήσεων – Οργανωμένη Αγορά (Μη Μετατρέψιμα)**

Πλήθος Εισηγμένων Ομολογιών	Ονομαστική αξία	Τιμή έκδοσης	Σημερινό επιτόκιο	Ημερ. λήξης	Διάρκεια (έτη)	Σημείωση	Τοκομερίδιο		Μον. Διασπ.	Ομόλογα Επιχειρήσεων	Δεδ. Τόκος Αποδ./Λήξη		Κατωτ Τιμή	Ανωτ Τιμή	Τιμή κλειστ.	Προηγ. Κλείσιμο-ημ/νία	Όγκος	Αξία Συναλλαγών	Τελευταία εντολή		λαχ έτους	Μεγ έτους		
							Κοινό	Προτιμησιακό			Τιμή	Αγορ./ Πώλ.							Ημερομηνία					
250,000	1,000.00	1,000.00	3.75	25/02/2033	7	---	1	---	1	CAPITAL CLEAN ENERGY CARRIERS CORP. (Μη μετατρέψιμο)	10.2083	4.1410	97.7000	98.0000	97.7000	97.7710	28/05/2026	118,000	116,670.58	97.7000	A	29/05/2026	95.0002	99.9895
320,000	1,000.00	1,000.00	3.40	21/07/2027	7	---	12	---	1	LAMDA DEVELOPMENT A.E. (Μη μετατρέψιμο)	12.5611	3.5500	99.0000	99.8900	99.0328	99.3540	28/05/2026	327,000	327,944.67	99.0101	A	29/05/2026	97.5000	100.0000
200,000	1,000.00	1,000.00	1.90	23/03/2028	7	---	11	---	1	ΜΟΤΟΡ ΟΙΛ ΔΙΥΛΙΣΤΗΡΙΑ ΚΟΡΙΝΘΟΥ ΑΕ (Μη μετατρέψιμο)	3.8000	3.3260	96.6500	97.1800	96.9444	96.5750	28/05/2026	85,000	82,725.71	96.8000	A	29/05/2026	95.0000	98.0000
150,000	1,000.00	1,000.00	2.60	22/10/2026	7	---	14	---	1	ΤΕΡΝΑ ΕΝΕΡΓΕΙΑΚΗ Μ.Α.Ε.Χ. (Μη μετατρέψιμο)	3.0333	3.7070	---	---	---	99.3000	28/05/2026	---	---	99.5000	A	29/05/2026	98.4189	99.9552
100,000	1,000.00	1,000.00	2.80	25/01/2027	5	---	9	---	1	PREMIA A.E. (Μη μετατρέψιμο)	9.9556	4.3190	98.6000	99.0000	98.6650	99.0020	28/05/2026	29,000	28,901.56	98.6010	A	29/05/2026	97.7000	99.5000
500,000	1,000.00	1,000.00	4.00	10/07/2030	7	---	6	---	1	METLEN ENERGY & METALS A.E. (Μη μετατρέψιμο)	15.7778	3.5760	100.0001	100.1500	100.0200	99.8220	28/05/2026	207,000	210,457.97	100.0000	A	29/05/2026	98.3000	101.4000
99,697	1,000.00	1,000.00	5.50	15/12/2028	5	---	5	---	1	IDEAL HOLDINGS A.E. (Μη μετατρέψιμο)	25.9722	3.7560	102.9000	102.9000	102.9000	102.8530	28/05/2026	8,000	8,439.78	102.9000	A	29/05/2026	101.4645	104.1000
500,000	1,000.00	1,000.00	3.80	18/11/2032	7	---	2	---	1	LAMDA DEVELOPMENT A.E. (Μη μετατρέψιμο)	1.6889	4.1910	97.1000	97.7500	97.5500	97.8490	28/05/2026	90,000	87,947.00	97.1000	A	29/05/2026	96.6500	99.9999
140,000	1,000.00	1,000.00	4.70	15/12/2030	5	---	1	---	1	AKTOR A.E. (Μη μετατρέψιμο)	22.1944	3.8120	---	---	---	103.1610	28/05/2026	---	---	101.6303	A	29/05/2026	100.6000	103.4900
500,000	1,000.00	1,000.00	2.75	03/07/2027	7	---	12	---	1	ΓΕΚ ΤΕΡΝΑ Α.Ε. (Μη μετατρέψιμο)	11.3819	3.7260	98.2500	98.4800	98.3044	98.4330	28/05/2026	320,000	318,216.22	98.2000	A	29/05/2026	97.7500	99.5000
150,000	1,000.00	1,000.00	4.10	08/04/2033	7	---	1	---	1	PREMIA ΑΕΕΑΠ (Μη μετατρέψιμο)	6.3778	4.1330	98.7000	99.6900	99.6900	98.3500	28/05/2026	5,000	4,986.69	98.7000	A	29/05/2026	98.1200	100.3700
250,000	1,000.00	1,000.00	3.70	04/07/2032	7	---	2	---	1	ΑΕΡΟΠΟΡΙΑ ΑΙΓΑΙΟΥ Α.Ε. (Μη μετατρέψιμο)	15.3139	3.6940	99.3000	99.7000	99.4000	99.4320	28/05/2026	4,000	4,037.26	98.6700	A	29/05/2026	98.0875	102.0999
300,000	1,000.00	1,000.00	2.30	20/07/2028	7	---	10	---	1	ΠΡΟΝΤΕΑ ΑΕΕΑΠ (Μη μετατρέψιμο)	8.5611	3.1090	97.2000	98.0000	97.6333	98.0000	28/05/2026	85,000	83,625.19	97.4500	A	29/05/2026	95.0000	99.9510
250,000	1,000.00	1,000.00	2.45	16/11/2028	7	---	10	---	1	ΕΛΒΑΛΧΑΛΚΟΡ Α.Ε. (Μη μετατρέψιμο)	1.0889	3.5690	96.1000	96.7500	96.5018	96.5500	28/05/2026	136,000	131,390.59	96.1010	A	29/05/2026	94.9873	99.0000
120,000	1,000.00	1,000.00	2.65	06/12/2028	7	---	9	---	1	ΝΟΒΑΛ ΠΡΟΠΕΡΤΥ ΑΕΕΑΠ (Μη μετατρέψιμο)	13.0292	3.6290	96.6500	96.7500	96.6817	96.6270	28/05/2026	63,000	61,730.34	96.6300	A	29/05/2026	95.0000	99.9900
300,000	1,000.00	1,000.00	2.30	14/12/2028	7	---	9	---	1	ΓΕΚ ΤΕΡΝΑ Α.Ε. (Μη μετατρέψιμο)	10.8611	3.6530	95.8500	96.0000	95.9092	96.0000	28/05/2026	120,000	116,394.33	95.9000	A	29/05/2026	95.0000	97.2100
100,000	1,000.00	1,000.00	2.95	11/02/2027	5	---	9	---	1	SAFE BULKERS PARTICIPATIONS PLC (Μη μετατρέψιμο)	9.1778	4.3810	98.3200	98.8900	98.6143	98.6000	28/05/2026	86,000	85,597.59	98.3300	A	29/05/2026	97.4470	99.9201
100,000	1,000.00	1,000.00	4.40	26/07/2029	7	---	8	---	1	CPLP SHIPPING HOLDINGS PLC (Μη μετατρέψιμο)	15.6444	3.5780	100.6000	100.6000	100.6000	100.0000	28/05/2026	1,000	1,021.64	100.0000	A	29/05/2026	99.9297	102.8500
200,000	1,000.00	1,000.00	4.25	23/01/2029	5	---	5	---	1	AUTOHELLAS A.T.E.E. (Μη μετατρέψιμο)	15.4653	3.6820	99.6100	100.4790	100.4790	100.4890	28/05/2026	56,000	56,749.64	99.8201	A	29/05/2026	99.5000	102.0000

**Σημειώσεις Εταιρικών Ομολόγων**

Ο Όγκος Συναλλαγών υπολογίζεται ως (Τεμάχια) \* (Ονομαστική Τιμή). Η Αξία Συναλλαγών υπολογίζεται ως (Τεμάχια) \* (Ονομαστική Τιμή) \* (Τιμή %) + (Δεδουλευμένοι Τόκοι).

Οι τιμές συναλλαγών των ομολόγων υπολογίζονται ως ποσοστό επί τοις εκατό (%) της ονομαστικής τους τιμής.

Όλα τα ομόλογα έχουν Ονομαστική Αξία εκπεφρασμένη σε Ευρώ (εκτός εάν σημειώνεται διαφορετικά).

**Ομολογιακά Δάνεια Επιχειρήσεων – Οργανωμένη Αγορά (Μη Μετατρέψιμα)**

Πλήθος Εισηγμένων Ομολογιών	Ονομαστική αξία	Τιμή έκδοσης	Σημερινό επιτόκιο	Ημερ. λήξης	Διάρκεια (έτη)	Σημείωση	Τοκομερίδιο		Μον. Διασπ.	Ομόλογα Επιχειρήσεων	Δεδ. Τόκος	Αποδ. Λήξη	Κατωτ Τιμή	Ανωτ Τιμή	Τιμή κλεισ.	Προηγ. Κλείσιμο-ημ/νία	Όγκος	Αξία Συναλλαγών	Τελευταία εντολή			Μεγ έτους		
							Κοινό	Προτιμησιακό											Τιμή	Αγορ./ Πώλ.	Ημερομηνία		λαχ	
130.000	1.000.00	1.000.00	6.00	27/02/2029	5	---	5	---	1	INTRALOT Α.Ε. (Μη μετατρέψιμο)	16.0000	4.2210	102.9999	102.9999	102.9999	103.9880	27/05/2026	2.000	2.092.00	102.3100	A	29/05/2026	101.0000	104.5000
500.000	1.000.00	1.000.00	3.20	29/09/2032	7	---	2	---	1	ΓΕΚ ΤΕΡΝΑ Α.Ε. (Μη μετατρέψιμο)	5.7778	3.9340	95.2000	96.0000	95.8000	95.9140	28/05/2026	190.000	182.458.18	95.6100	A	29/05/2026	94.0000	99.3790

**Σημειώσεις Εταιρικών Ομολόγων**

Ο Όγκος Συναλλαγών υπολογίζεται ως (Τεμάχια) \* (Ονομαστική Τιμή). Η Αξία Συναλλαγών υπολογίζεται ως (Τεμάχια) \* (Ονομαστική Τιμή) \* (Τιμή %) + (Δεδουλευμένοι Τόκοι).

Οι τιμές συναλλαγών των ομολόγων υπολογίζονται ως ποσοστό επί τοις εκατό (%) της ονομαστικής τους τιμής.

Όλα τα ομόλογα έχουν Ονομαστική Αξία εκπεφρασμένη σε Ευρώ (εκτός εάν σημειώνεται διαφορετικά).

**Ομόλογα Ελληνικού Δημοσίου**

Πλήθος Εισηγμ. Ομολογιών	Όνομ. αξία	Σημερινό επιτόκιο	Υπολογισμός Δεδουλευμένων	Ημερ/νία Λήξης [1]	Διάρκεια (έτη)	Σημείωση	Ημερομηνία Πληρ.	Αξία τρέχοντος	Μον. Διαπρ.	Ομόλογα Ελληνικού Δημοσίου	Κατωτ Τιμή	Ανωτ Τιμή	Τιμή κλειστ.	Προηγ. Κλείσιμο-ημ/νία	Όγκος	Αξία Συναλλαγών	Τελευταία εντολή Αγορ./ Πώλ. Ημερομηνία
4,000,000	1,000.00	4.13	Πργμ/Πργμ	15/06/2054	30	---	15/06	4.13	1	ΟΕΔ-ΣΤΘ-150654-30X-4,125-1,000	---	---	---	---	---	---	---
4,700,000	1,000.00	1.88	Πργμ/Πργμ	04/02/2035	15	---	04/02	1.88	1	ΟΕΔ-ΣΤΘ-040235-15X-1,875-1,000	---	---	---	---	---	---	---
6,000,000	1,000.00	0.75	Πργμ/Πργμ	18/06/2031	10	---	18/06	0.75	1	ΟΕΔ-ΣΤΘ-180631-10X-0,750-1,000	---	---	---	---	---	---	---
3,600,000	1,000.00	3.88	Πργμ/Πργμ	15/06/2028	5	---	15/06	3.88	1	ΟΕΔ-ΣΤΘ-150628-05X-3,875-1,000	---	---	---	---	---	---	---
5,962,747,327	1.00	3.75	Πργμ/Πργμ	30/01/2028	10	---	/02 - 02/02 - 31/	3.75	1	ΟΕΔ-ΣΤΘ-300128-10X-3,750-1,000	---	---	---	85.4610 13/07/2018	---	---	1.0000 A 28/11/2018
7,067,309,386	1.00	3.90	Πργμ/Πργμ	30/01/2033	15	---	/02 - 02/02 - 31/	3.90	1	ΟΕΔ-ΣΤΘ-300133-15X-3,900-1,000	---	---	---	78.6730 13/07/2018	---	---	1.0000 A 28/11/2018
5,622,848,349	1.00	4.00	Πργμ/Πργμ	30/01/2037	19	---	/02 - 02/02 - 31/	4.00	1	ΟΕΔ-ΣΤΘ-300137-19X-4,000-1,000	---	---	---	77.0370 13/07/2018	---	---	1.0000 A 28/11/2018
5,476,770,669	1.00	4.20	Πργμ/Πργμ	30/01/2042	24	---	/02 - 02/02 - 31/	4.20	1	ΟΕΔ-ΣΤΘ-300142-24X-4,200-1,000	---	---	---	77.7640 13/07/2018	---	---	1.0000 A 28/11/2018
4,950,000	1,000.00	3.38	Πργμ/Πργμ	15/06/2034	10	---	15/06	3.38	1	ΟΕΔ-ΣΤΘ-150634-10X-3,375-1,000	---	---	---	---	---	---	---
41,118,344	1.00	4.30	Πργμ/Πργμ	24/02/2027	15	---	24/02	4.30	1	ΟΕΔ-ΣΤΘ-240227-15X-2,000-1,000	---	---	---	10.0000 22/06/2015	---	---	---
45,137,734	1.00	4.30	Πργμ/Πργμ	24/02/2028	16	---	24/02	4.30	1	ΟΕΔ-ΣΤΘ-240228-16X-2,000-1,000	---	---	---	10.0000 22/06/2015	---	---	---
61,768,888	1.00	4.30	Πργμ/Πργμ	24/02/2029	17	---	24/02	4.30	1	ΟΕΔ-ΣΤΘ-240229-17X-2,000-1,000	---	---	---	10.0000 22/06/2015	---	---	---
54,567,744	1.00	4.30	Πργμ/Πργμ	24/02/2030	18	---	24/02	4.30	1	ΟΕΔ-ΣΤΘ-240230-18X-2,000-1,000	---	---	---	10.0000 22/06/2015	---	---	---
37,541,515	1.00	4.30	Πργμ/Πργμ	24/02/2031	19	---	24/02	4.30	1	ΟΕΔ-ΣΤΘ-240231-19X-2,000-1,000	---	---	---	10.0000 22/06/2015	---	---	---
37,558,317	1.00	4.30	Πργμ/Πργμ	24/02/2032	20	---	24/02	4.30	1	ΟΕΔ-ΣΤΘ-240232-20X-2,000-1,000	---	---	---	10.0000 22/06/2015	---	---	---
37,473,732	1.00	4.30	Πργμ/Πργμ	24/02/2033	21	---	24/02	4.30	1	ΟΕΔ-ΣΤΘ-240233-21X-2,000-1,000	---	---	---	10.0000 22/06/2015	---	---	---
33,888,293	1.00	4.30	Πργμ/Πργμ	24/02/2034	22	---	24/02	4.30	1	ΟΕΔ-ΣΤΘ-240234-22X-2,000-1,000	---	---	---	10.0000 22/06/2015	---	---	---
35,177,800	1.00	4.30	Πργμ/Πργμ	24/02/2035	23	---	24/02	4.30	1	ΟΕΔ-ΣΤΘ-240235-23X-2,000-1,000	---	---	---	10.0000 22/06/2015	---	---	---
35,547,268	1.00	4.30	Πργμ/Πργμ	24/02/2036	24	---	24/02	4.30	1	ΟΕΔ-ΣΤΘ-240236-24X-2,000-1,000	---	---	---	10.0000 22/06/2015	---	---	---
40,246,306	1.00	4.30	Πργμ/Πργμ	24/02/2037	25	---	24/02	4.30	1	ΟΕΔ-ΣΤΘ-240237-25X-2,000-1,000	---	---	---	10.0000 22/06/2015	---	---	---
37,643,952	1.00	4.30	Πργμ/Πργμ	24/02/2038	26	---	24/02	4.30	1	ΟΕΔ-ΣΤΘ-240238-26X-2,000-1,000	---	---	---	10.0000 22/06/2015	---	---	---
36,977,100	1.00	4.30	Πργμ/Πργμ	24/02/2039	27	---	24/02	4.30	1	ΟΕΔ-ΣΤΘ-240239-27X-2,000-1,000	---	---	---	10.0000 22/06/2015	---	---	---
41,615,000	1.00	4.30	Πργμ/Πργμ	24/02/2040	28	---	24/02	4.30	1	ΟΕΔ-ΣΤΘ-240240-28X-2,000-1,000	---	---	---	10.0000 22/06/2015	---	---	---
42,227,208	1.00	4.30	Πργμ/Πργμ	24/02/2041	29	---	24/02	4.30	1	ΟΕΔ-ΣΤΘ-240241-29X-2,000-1,000	---	---	---	10.0000 22/06/2015	---	---	---
68,288,487	1.00	4.30	Πργμ/Πργμ	24/02/2042	30	---	24/02	4.30	1	ΟΕΔ-ΣΤΘ-240242-30X-2,000-1,000	---	---	---	10.0000 22/06/2015	---	---	---
4,700,000	1,000.00	3.88	Πργμ/Πργμ	12/03/2029	10	---	12/03	3.88	1	ΟΕΔ-ΣΤΘ-120329-10X-3,875-1,000	---	---	---	---	---	100.0000 A 15/10/2019	
5,500,000	1,000.00	1.50	Πργμ/Πργμ	18/06/2030	10	---	18/06	1.50	1	ΟΕΔ-ΣΤΘ-180630-10X-1,500-1,000	---	---	---	---	---	---	---
5,500,000	1,000.00	4.38	Πργμ/Πργμ	18/07/2038	15	---	18/07	4.38	1	ΟΕΔ-ΣΤΘ-180738-15X-4,375-1,000	---	---	---	---	---	---	---
40,000	1,000.00	2.72	FLR Πργμ/360	18/09/2026	1	---	18/09 - 18/03	---	1	ΟΕΔ-ΚΥΜ-180926-01X-2,717-1,000	---	---	---	---	---	---	---
4,550,000	1,000.00	3.38	Πργμ/Πργμ	16/06/2036	10	---	16/06	3.38	1	ΟΕΔ-ΣΤΘ-160636-10X-3,375-1000,00	---	---	---	---	---	---	---
5,364,250	1,000.00	3.25	Πργμ/Πργμ	20/03/2050	30	---	20/03	3.25	1	ΟΕΔ-ΣΤΘ-200350-30X-3,250-1,000	---	---	---	---	---	---	---
4,500,000	1,000.00	3.63	Πργμ/Πργμ	15/06/2035	10	---	15/06	3.63	1	ΟΕΔ-ΣΤΘ-150635-10X-3,625-1000,00	---	---	---	---	---	---	---
3,924,361	1,000.00	2.00	Πργμ/Πργμ	22/04/2027	7	---	22/04	2.00	1	ΟΕΔ-ΣΤΘ-220427-07X-2,000-1,000	---	---	---	---	---	99.9000 A 22/04/2020	
2,298,012	1,000.00	1.88	Πργμ/Πργμ	23/07/2026	7	---	23/07	1.88	1	ΟΕΔ-ΣΤΘ-230726-07X-1,875-1,000	---	---	---	---	---	---	---
4,900,000	1,000.00	4.25	Πργμ/Πργμ	15/06/2033	10	---	15/06	4.25	1	ΟΕΔ-ΣΤΘ-150633-10X-4,250-1,000	---	---	---	---	---	---	---

**Σημειώσεις Ομολόγων Ελλ. Δημοσίου**

Ο Όγκος Συναλλαγών υπολογίζεται ως (Τεμάχια) \* (Ονομαστική Τιμή). Η Αξία Συναλλαγών υπολογίζεται ως (Τεμάχια) \* (Ονομαστική Τιμή) \* (Τιμή %) + (Δεδουλευμένοι Τόκοι)

Η Αξία του τρέχοντος τοκομεριδίου για τις εκδόσεις Ονομαστικής Αξίας 0,01 ευρώ, αναφέρεται σε Ονομαστική Αξία 100 ευρώ.

FLR (= Floating Interest Rate) Ομόλογο Μεταβλητού Επιτοκίου.

[1] - Η Ημερομηνία Λήξης της τοκοφόρου περιόδου και η Ημερομηνία Πληρωμής του τοκομεριδίου.

**Ομόλογα Ελληνικού Δημοσίου**

Πλήθος Εισηγ. Ομολογιών	Ονομ. αξία	Σημερινό επιτόκιο	Υπολογισμός Δεδουλευμένων	Ημερ/νία Λήξης [1]	Διάρκεια (έτη)	Σημείωση	Ημερομηνία Πληρ.	Αξία τρέχοντος	Μον. Διαπρ.	Ομόλογα Ελληνικού Δημοσίου	Κατωτ Τιμή	Ανωτ Τιμή	Τιμή κλεισ.	Προηγ. Κλείσιμο-ημ/νία	Όγκος	Αξία Συναλλαγών	Τελευταία εντολή Αγορ./ Πώλ. Ημερομηνία
3,500,000	1,000.00	1.88	Πργμ/Πργμ	24/01/2052	30	---	24/01	1.88	1	ΟΕΔ-ΣΤΘ-240152-30Χ-1,875-1,000	---	---	---	---	---	---	---
3,700,000	1,000.00	1.75	Πργμ/Πργμ	18/06/2032	10	---	18/06	1.75	1	ΟΕΔ-ΣΤΘ-180632-10Χ-1,750-1,000	---	---	---	---	---	---	---
2,200,000	1,000.00	1.13	FLR Πργμ/360	15/12/2027	5	---	- 15/03 - 15/09 -	---	1	ΟΕΔ-ΚΥΜ-151227-05Χ-1,130-1,000	---	---	---	---	---	102.1600	A 30/12/2022

**Σημειώσεις Ομολόγων Ελλ. Δημοσίου**

Ο Όγκος Συναλλαγών υπολογίζεται ως (Τεμάχια) \* (Ονομαστική Τιμή). Η Αξία Συναλλαγών υπολογίζεται ως (Τεμάχια) \* (Ονομαστική Τιμή) \* (Τιμή %) + (Δεδουλευμένοι Τόκοι)

Η Αξία του τρέχοντος τοκομεριδίου για τις εκδόσεις Ονομαστικής Αξίας 0,01 ευρώ, αναφέρεται σε Ονομαστική Αξία 100 ευρώ.

FLR (= Floating Interest Rate) Ομόλογο Μεταβλητού Επιτοκίου.

[1] - Η Ημερομηνία Λήξης της τοκοφόρου περιόδου και η Ημερομηνία Πληρωμής του τοκομεριδίου.



Ημερήσιο Δελτίο Τιμών

Έτος: 147 Αύξων Αριθμός Συνεδρίασης: 98

Ενότητα 5: Ομόλογα Ελληνικού Δημοσίου Διαπραγματεύσιμα με τη Μέθοδο Εκφώνησης - Αντιφώνησης

Παρασκευή, 29 Μαΐου, 2026

Ομόλογα σε Κυκλοφορία	Νόμισμα / Ελάχιστη διαπραγ.	Ημερομηνία Πληρ.	Αξία τρέχοντος τοκομεριδίου	Σημείωση	Τοκομερίδιο	Μονάδα διαπίσης	Ημερ/νία Έκδοσης	Διάρκεια (έτη)	Σημερινό επιτόκιο	Υ.Δ.Τ σε	Ομόλογα	Τελευταία τιμή προηγ.	Τελευτ. Τιμή	Εκφ. τοις μετρητοίς (€) Αγορ. / Πώλ Ημερομηνία	Συναλλαγές σε τμχ	Ελάχιστο ζωής	Μέγιστο ζωής		
<b>Νομικών Προσώπων και Εταιρειών σε Συνάλλαγμα και Ευρο</b>																			
0	GBP / 10	01/12	0.25	---	69	1	01/12/1928	100	2.5	360	Ε.Κ.Τ.Ε.	---	---	---	---	---	---		
103,746	GBP / 10	01/12	0.25	---	67	1	01/12/1930	98	2.5	360	Ε.Κ.Τ.Ε. σειρά	2.27	05/02/1996	2.27	Π	05/02/1996	---	2.27	2.27

Σημειώσεις Ομολόγων Ελλ. Δημοσίου

Υ.Δ.Τ: Υπολογισμός Δεδουλευμένων Τόκων.

FLR (= Floating Interest Rate) Ομόλογο Μεταβλητού Επιτοκίου.

Η ελάχιστη διαπραγματεύσιμη Ονομαστική Αξία για όλους τους Άυλους Τίτλους του Δημοσίου είναι τα 100 Ευρώ.

(μφρ-0)

**Γνωστοποιήσεις Συναλλαγών - Κατάλογος Υπόχρεων Προσώπων**

Ημερομηνία Υποβολής [1]	Επωνυμία	Λόγος Υποβολής [2]	Υπόχρεος	Ιδιότητα Υποχρέου	Σχέση με τον Υπόχρεο	Ημερομηνία Συναλλαγής	Αγορά	Όγκος Συναλλαγών	Αξία Συναλλαγών	Φύση Συναλλαγής [3]	Είδος Χρηματικού μέσου	Παρατηρήσεις [4]
29/05/2026	ALPHA ΤΡΑΠΕΖΑ ΑΝΩΝΥΜΗ ΕΤΑΙΡΙΑ	A	ΜΥΤΙΛΗΝΑΙΟΣ ΣΤΕΦΑΝΟΣ	Γεν. Διευθυντής	Ο ίδιος	27/05/2026	AΞΙΩΝ ΧΑ	21,351	81,530.93	Π	Μετοχή	14
29/05/2026	ΕΘΝΙΚΗ ΤΡΑΠΕΖΑ ΤΗΣ ΕΛΛΑΔΟΣ Α.Ε.	A	ΒΑΡΕΛΤΖΙΔΗΣ ΓΕΩΡΓΙΟΣ	Άλλη Ιδιότητα	Ο ίδιος	28/05/2026	AΞΙΩΝ ΧΑ	1,000	14,830.00	Π	Μετοχή	14
29/05/2026	ΤΡΑΠΕΖΑ ΠΕΙΡΑΙΩΣ ΑΝΩΝΥΜΟΣ ΕΤΑΙΡΕΙΑ	A	ΜΕΓΑΛΟΥ ΧΡΗΣΤΟΣ	Διευθ. Σύμβουλος	Ο ίδιος	26/05/2026	AΞΙΩΝ ΧΑ	30,000	264,885.48	Π	Μετοχή	14
29/05/2026	ΤΡΑΠΕΖΑ ΠΕΙΡΑΙΩΣ ΑΝΩΝΥΜΟΣ ΕΤΑΙΡΕΙΑ	A	ΜΠΟΥΚΗ ΑΓΓΕΛΙΚΗ	Γεν. Διευθυντής	Ο ίδιος	26/05/2026	AΞΙΩΝ ΧΑ	3,000	26,400.00	Π	Μετοχή	14
29/05/2026	ΤΡΑΠΕΖΑ ΠΕΙΡΑΙΩΣ ΑΝΩΝΥΜΟΣ ΕΤΑΙΡΕΙΑ	A	ΠΕΤΡΟΠΟΥΛΟΣ ΚΩΝΣΤΑΝΤΙΝΟΣ	Γεν. Διευθυντής	Ο ίδιος	26/05/2026	AΞΙΩΝ ΧΑ	5,500	48,070.00	Π	Μετοχή	14

**Σημειώσεις Γνωστοποιήσεων Συναλλαγών**

Για περισσότερες πληροφορίες επί των γνωστοποιήσεων συναλλαγών επισκεφτείτε την ιστοσελίδα <https://athens.euronext.com/el/market-data/trade-notifications>

[1] - Η Ημερομηνία Υποβολής αφορά την Ημερομηνία που η Γνωστοποίηση παρελήφθη από το Euronext Athens

[2] - Λόγος Υποβολής: A: Πρόσωπο που ασκεί Διευθυντικά καθήκοντα, B: Πρόσωπο που έχει στενό δεσμό με πρόσωπο που ασκεί Διευθυντικά καθήκοντα.

[3] - Φύση Συναλλαγής: A: Αγορά, Π: Πώληση.

[4] - Παρατηρήσεις: 1 - Λόγω Συμμετοχής σε ΑΜΚ, 2 - Λόγω Εξάσκησης Δικαιώματος Προαίρεσης αγοράς μετοχών που παρέχεται στο προσωπικό, 3 - Λόγω Δωρεάς, 4 - Λόγω Συγχώνευσης ή Διάσπασης κλπ, 5 - Λόγω Μετατροπής ή Ανταλλαγής Ομολογιών, 6 - Ανταλλαγή λόγω Προαιρετικής Δημόσιας Πρότασης.

Υποκείμενη Αγορά				Αγορά Παραγώγων													
Ανωτ Τιμή	Κατωτ Τιμή	Τιμή κλεισ.	Μεταβ.	Μήνας Παράδοσης	Άνοιγμα	Ανωτ Τιμή	Κατωτ Τιμή	Τελ Τιμή	Τιμή κλεισ.	Τελευταία ζήτηση	Τελευταία προσφορά	Τιμή Εκκαθάρισης	Υψηλό ζωής	Χαμηλό ζωής	Πράξεις	Όγκος	Ανοικτές θέσεις
<b>FTSE/X.A. Large Cap</b>				(Μονάδα Διαπραγμάτευσης: 1 Μονάδα Δείκτη x 2€, Χρηματικός Διακανονισμός)													
6,063.91	5,959.19	6,024.10	1.09%	Ιούνιος 2026	5,990.00	6,040.00	5,990.00	6,000.00	6,000.00	---	---	---	6,040.00	---	130	504	6,884
				Ιούλιος 2026	5,991.75	5,991.75	5,970.75	5,972.00	5,972.00	---	---	---	5,991.75	---	12	49	172
				Αύγουστος 2026	---	---	---	---	5,987.25	---	---	---	---	---	---	---	---
				Σεπτέμβριος 2026	---	---	---	---	5,996.50	---	---	---	---	---	---	---	---
				Δεκέμβριος 2026	---	---	---	---	6,026.75	---	---	---	---	---	---	---	---
				Μάρτιος 2027	---	---	---	---	6,056.75	---	---	---	---	---	---	---	---
<b>FTSE/X.A. Τράπεζες</b>				(Μονάδα Διαπραγμάτευσης: 1 Μονάδα Δείκτη x 15€, Χρηματικός Διακανονισμός)													
2,732.27	2,667.78	2,730.49	2.35%	Ιούνιος 2026	---	---	---	---	2,638.50	---	---	---	2,710.00	---	---	---	3,254
				Σεπτέμβριος 2026	---	---	---	---	2,684.50	---	---	---	---	---	---	---	---
				Δεκέμβριος 2026	---	---	---	---	2,698.00	---	---	---	---	---	---	---	---
				Μάρτιος 2027	---	---	---	---	2,711.50	---	---	---	---	---	---	---	---
<b>MSCI GREECE REBASED</b>				(Μονάδα Διαπραγμάτευσης: 1 Μονάδα Δείκτη x 2€, Χρηματικός Διακανονισμός)													
9,582.01	9,378.24	9,566.95	2.01%	Ιούνιος 2026	---	---	---	---	9,281.00	---	---	---	9,252.00	---	---	---	---
				Ιούλιος 2026	---	---	---	---	9,234.25	---	---	---	8,915.50	---	---	---	---
				Αύγουστος 2026	---	---	---	---	9,422.50	---	---	---	---	---	---	---	---
				Σεπτέμβριος 2026	---	---	---	---	9,437.00	---	---	---	---	---	---	---	---
				Οκτώβριος 2026	---	---	---	---	9,451.75	---	---	---	---	---	---	---	---
				Νοέμβριος 2026	---	---	---	---	9,470.00	---	---	---	---	---	---	---	---
				Δεκέμβριος 2026	---	---	---	---	9,484.50	---	---	---	---	---	---	---	---
				Μάρτιος 2027	---	---	---	---	9,532.00	---	---	---	---	---	---	---	---

Σημειώσεις Παραγώγων - <https://athens.euronext.com/el/market-data/statistics/eod-closing-prices>

Τις τιμές εκκαθάρισης και τις τελικές ανοικτές θέσεις μπορείτε να τις ανακτήσετε στο ακόλουθο path <https://athens.euronext.com/el/market-data/statistics/eod-closing-prices>

Υποκείμενη Αγορά				Αγορά Παραγώγων													
Ανωτ Τιμή	Κατωτ Τιμή	Τιμή κλεισ.	Μεταβ.	Μήνας Παράδοσης	Άνοιγμα	Ανωτ Τιμή	Κατωτ Τιμή	Τελ Τιμή	Τιμή κλεισ.	Τελευταία ζήτηση	Τελευταία προσφορά	Τιμή Εκκαθάρισης*	Υψηλό ζωής	Χαμηλό ζωής	Πράξεις	Όγκος	Ανοικτές θέσεις
<b>Allwyn AG (ΚΟ)</b>																	
(Μέγεθος Συμβολαίου: 100 Χρεόγραφα, Φυσική Παράδοση)																	
12.595	12.215	12.595	2.77%	Ιούνιος 2026	12.52	12.65	12.27	12.62	12.62	---	---	---	15.54	---	119	452	12.975
				Σεπτέμβριος 2026	---	---	---	---	12.52	---	---	---	12.60	---	---	---	10
				Δεκέμβριος 2026	---	---	---	---	12.39	---	---	---	---	---	---	---	---
				Μάρτιος 2027	---	---	---	---	12.46	---	---	---	---	---	---	---	---
<b>ALPHA ΤΡΑΠΕΖΑ (ΚΟ)</b>																	
(Μέγεθος Συμβολαίου: 100 Χρεόγραφα, Φυσική Παράδοση)																	
3.916	3.85	3.91	3.44%	Ιούνιος 2026	3.84	3.93	3.83	3.91	3.91	---	---	---	4.50	---	635	6.384	58.467
				Σεπτέμβριος 2026	3.87	3.90	3.86	3.88	3.88	---	---	---	3.90	---	14	273	1.165
				Δεκέμβριος 2026	---	---	---	---	3.82	---	---	---	---	---	---	---	---
				Μάρτιος 2027	---	---	---	---	3.84	---	---	---	---	---	---	---	---
<b>AUTOHELLAS (ΚΟ)</b>																	
(Μέγεθος Συμβολαίου: 100 Χρεόγραφα, Φυσική Παράδοση)																	
11.1	10.88	11	0.73%	Ιούνιος 2026	---	---	---	---	10.22	---	---	---	11.60	---	---	---	123
				Σεπτέμβριος 2026	---	---	---	---	10.99	---	---	---	---	---	---	---	---
				Δεκέμβριος 2026	---	---	---	---	11.04	---	---	---	---	---	---	---	---
				Μάρτιος 2027	---	---	---	---	11.10	---	---	---	---	---	---	---	---
<b>BALLY'S INTRALOT (ΚΟ)</b>																	
(Μέγεθος Συμβολαίου: 100 Χρεόγραφα, Φυσική Παράδοση)																	
1.185	1.17	1.185	1.28%	Ιούνιος 2026	1.18	1.20	1.18	1.19	1.19	---	---	---	1.20	---	40	2.136	1.352,197
				Σεπτέμβριος 2026	1.19	1.19	1.18	1.19	1.19	---	---	---	1.19	---	6	4,180	52,341
				Δεκέμβριος 2026	---	---	---	---	1.18	---	---	---	---	---	---	---	---
				Μάρτιος 2027	---	---	---	---	1.19	---	---	---	---	---	---	---	---
<b>BANK OF CYPRUS (ΚΟ)</b>																	
(Μέγεθος Συμβολαίου: 100 Χρεόγραφα, Φυσική Παράδοση)																	
9.525	9.385	9.4	0.11%	Ιούνιος 2026	---	---	---	---	9.44	---	---	---	9.63	---	---	---	1,085
				Σεπτέμβριος 2026	---	---	---	---	9.45	---	---	---	---	---	---	---	---
				Δεκέμβριος 2026	---	---	---	---	9.50	---	---	---	---	---	---	---	---
				Μάρτιος 2027	---	---	---	---	9.54	---	---	---	---	---	---	---	---
<b>CENERGY HOLDINGS (ΚΑ)</b>																	
(Μέγεθος Συμβολαίου: 100 Χρεόγραφα, Φυσική Παράδοση)																	
26.3	24.98	24.98	-2.80%	Ιούνιος 2026	25.99	26.13	25.10	25.17	25.17	---	---	---	26.13	---	37	235	2,996
				Σεπτέμβριος 2026	25.50	25.50	25.00	25.00	25.00	---	---	---	25.50	---	4	70	---
				Δεκέμβριος 2026	---	---	---	---	25.99	---	---	---	---	---	---	---	---
				Μάρτιος 2027	---	---	---	---	26.12	---	---	---	---	---	---	---	---
<b>COCA-COLA HBC AG (ΚΟ)</b>																	
(Μέγεθος Συμβολαίου: 100 Χρεόγραφα, Φυσική Παράδοση)																	
50.4	48.8	48.9	-1.41%	Ιούνιος 2026	50.19	50.20	49.00	49.00	49.00	---	---	---	52.01	---	5	17	368
				Σεπτέμβριος 2026	---	---	---	---	49.91	---	---	---	---	---	---	---	---
				Δεκέμβριος 2026	---	---	---	---	50.16	---	---	---	---	---	---	---	---
				Μάρτιος 2027	---	---	---	---	50.41	---	---	---	---	---	---	---	---

Σημειώσεις Παραγώγων - <https://athens.euronext.com/el/market-data/statistics/eod-closing-prices>

Τις τιμές εκκαθάρισης και τις τελικές ανοικτές θέσεις μπορείτε να τις ανακτήσετε στο ακόλουθο path <https://athens.euronext.com/el/market-data/statistics/eod-closing-prices>

Υποκείμενη Αγορά				Αγορά Παραγώγων													
Ανωτ Τιμή	Κατωτ Τιμή	Τιμή κλεισ.	Μεταβ.	Μήνας Παράδοσης	Άνοιγμα	Ανωτ Τιμή	Κατωτ Τιμή	Τελ Τιμή	Τιμή κλεισ.	Τελευταία ζήτηση	Τελευταία προσφορά	Τιμή Εκκαθάρισης*	Υψηλό ζωής	Χαμηλό ζωής	Πράξεις	Όγκος	Ανοικτές θέσεις
<b>CrediaBank (ΚΟ)</b>																	
(Μέγεθος Συμβολαίου: 100 Χρεόγραφα, Φυσική Παράδοση)																	
1.318	1.27	1.298	2.21%	Ιούνιος 2026	1.29	1.32	1.28	1.30	1.30	---	---	---	1.38	---	151	6,424	100,772
				Σεπτέμβριος 2026	1.32	1.33	1.31	1.31	1.31	---	---	---	1.35	---	8	147	208
				Δεκέμβριος 2026	---	---	---	---	1.28	---	---	---	---	---	---	---	---
				Μάρτιος 2027	---	---	---	---	1.29	---	---	---	---	---	---	---	---
<b>EUROBANK (ΚΟ)</b>																	
(Μέγεθος Συμβολαίου: 100 Χρεόγραφα, Φυσική Παράδοση)																	
3.991	3.9	3.991	5.03%	Ιούνιος 2026	3.85	3.93	3.85	3.93	3.93	---	---	---	4.07	---	108	1,166	49,035
				Σεπτέμβριος 2026	---	---	---	---	3.81	---	---	---	3.90	---	---	---	23
				Δεκέμβριος 2026	---	---	---	---	3.84	---	---	---	---	---	---	---	---
				Μάρτιος 2027	---	---	---	---	3.86	---	---	---	---	---	---	---	---
<b>EURONEXT ATHENS (ΚΟ)</b>																	
(Μέγεθος Συμβολαίου: 100 Χρεόγραφα, Φυσική Παράδοση)																	
7.49	7.28	7.38	-0.27%	Ιούνιος 2026	7.38	7.38	7.38	7.38	7.38	---	---	---	7.41	---	1	5	330
				Σεπτέμβριος 2026	---	---	---	---	7.45	---	---	---	---	---	---	---	---
				Δεκέμβριος 2026	---	---	---	---	7.48	---	---	---	---	---	---	---	---
				Μάρτιος 2027	---	---	---	---	7.52	---	---	---	---	---	---	---	---
<b>FOURLIS ΣΥΜΜΕΤΟΧΩΝ (ΚΟ)</b>																	
(Μέγεθος Συμβολαίου: 100 Χρεόγραφα, Φυσική Παράδοση)																	
4.43	4.34	4.405	1.38%	Ιούνιος 2026	4.38	4.42	4.38	4.40	4.40	---	---	---	4.94	---	17	24	3,186
				Σεπτέμβριος 2026	---	---	---	---	4.37	---	---	---	---	---	---	---	---
				Δεκέμβριος 2026	---	---	---	---	4.39	---	---	---	---	---	---	---	---
				Μάρτιος 2027	---	---	---	---	4.42	---	---	---	---	---	---	---	---
<b>HELLENIO ENERGY (ΚΟ)</b>																	
(Μέγεθος Συμβολαίου: 100 Χρεόγραφα, Φυσική Παράδοση)																	
10.38	10.12	10.3	1.08%	Ιούνιος 2026	10.22	10.44	10.20	10.32	10.32	---	---	---	10.55	---	43	194	3,639
				Σεπτέμβριος 2026	10.12	10.12	10.12	10.12	10.12	---	---	---	10.15	---	2	20	258
				Δεκέμβριος 2026	---	---	---	---	10.31	---	---	---	---	---	---	---	---
				Μάρτιος 2027	---	---	---	---	10.36	---	---	---	---	---	---	---	---
<b>INTRACOM HOLDINGS (ΚΟ)</b>																	
(Μέγεθος Συμβολαίου: 100 Χρεόγραφα, Φυσική Παράδοση)																	
3.87	3.71	3.73	-1.06%	Ιούνιος 2026	3.86	3.89	3.74	3.76	3.76	---	---	---	3.89	---	63	411	14,144
				Σεπτέμβριος 2026	3.83	3.83	3.71	3.71	3.71	---	---	---	3.83	---	4	26	363
				Δεκέμβριος 2026	---	---	---	---	3.81	---	---	---	---	---	---	---	---
				Μάρτιος 2027	---	---	---	---	3.83	---	---	---	---	---	---	---	---
<b>JUMBO (ΚΟ)</b>																	
(Μέγεθος Συμβολαίου: 100 Χρεόγραφα, Φυσική Παράδοση)																	
23.72	23.18	23.28	1.66%	Ιούνιος 2026	23.36	23.80	23.36	23.36	23.36	---	---	---	25.68	---	46	203	7,003
				Σεπτέμβριος 2026	23.24	23.24	23.24	23.24	23.24	---	---	---	23.30	---	1	1	27
				Δεκέμβριος 2026	---	---	---	---	23.16	---	---	---	---	---	---	---	---
				Μάρτιος 2027	---	---	---	---	23.28	---	---	---	---	---	---	---	---

Σημειώσεις Παραγώγων - <https://athens.euronext.com/el/market-data/statistics/eod-closing-prices>

Τις τιμές εκκαθάρισης και τις τελικές ανοικτές θέσεις μπορείτε να τις ανακτήσετε στο ακόλουθο path <https://athens.euronext.com/el/market-data/statistics/eod-closing-prices>

Υποκείμενη Αγορά				Αγορά Παραγώγων													
Ανωτ Τιμή	Κατωτ Τιμή	Τιμή κλεισ.	Μεταβ.	Μήνας Παράδοσης	Άνοιγμα	Ανωτ Τιμή	Κατωτ Τιμή	Τελ Τιμή	Τιμή κλεισ.	Τελευταία ζήτηση	Τελευταία προσφορά	Τιμή Εκκαθάρισης*	Υψηλό ζωής	Χαμηλό ζωής	Πράξεις	Όγκος	Ανοικτές θέσεις
(Μέγεθος Συμβολαίου: 100 Χρεόγραφα, Φυσική Παράδοση)																	
<b>LAMDA DEVELOPMENT (ΚΟ)</b>				Ιούνιος 2026	6.26	6.28	6.20	6.22	6.22	---	---	---	7.09	---	70	482	28,627
6.265	6.175	6.175	-0.56%	Σεπτέμβριος 2026	6.32	6.33	6.22	6.24	6.24	---	---	---	6.40	---	10	37	38
				Δεκέμβριος 2026	---	---	---	---	6.28	---	---	---	---	---	---	---	---
				Μάρτιος 2027	---	---	---	---	6.31	---	---	---	---	---	---	---	---
(Μέγεθος Συμβολαίου: 100 Χρεόγραφα, Φυσική Παράδοση)																	
<b>METLEN PLC (ΚΟ)</b>				Ιούνιος 2026	41.40	42.22	41.37	41.94	41.94	---	---	---	47.90	---	161	414	15,171
42.2	41.1	41.86	2.25%	Σεπτέμβριος 2026	41.00	41.84	41.00	41.70	41.70	---	---	---	41.84	---	8	28	930
				Δεκέμβριος 2026	---	---	---	---	41.40	---	---	---	---	---	---	---	---
				Μάρτιος 2027	---	---	---	---	41.61	---	---	---	---	---	---	---	---
(Μέγεθος Συμβολαίου: 100 Χρεόγραφα, Φυσική Παράδοση)																	
<b>MIG (ΚΟ)</b>				Ιούνιος 2026	---	---	---	---	3.32	---	---	---	3.43	---	---	---	219
3.32	3.28	3.3	0.61%	Σεπτέμβριος 2026	---	---	---	---	3.30	---	---	---	---	---	---	---	---
				Δεκέμβριος 2026	---	---	---	---	3.32	---	---	---	---	---	---	---	---
				Μάρτιος 2027	---	---	---	---	3.33	---	---	---	---	---	---	---	---
(Μέγεθος Συμβολαίου: 100 Χρεόγραφα, Φυσική Παράδοση)																	
<b>QUEST ΣΥΜΜΕΤΟΧΩΝ (ΚΟ)</b>				Ιούνιος 2026	---	---	---	---	7.19	---	---	---	7.20	---	---	---	218
7.64	7.53	7.63	0.39%	Σεπτέμβριος 2026	---	---	---	---	7.65	---	---	---	---	---	---	---	---
				Δεκέμβριος 2026	---	---	---	---	7.69	---	---	---	---	---	---	---	---
				Μάρτιος 2027	---	---	---	---	7.72	---	---	---	---	---	---	---	---
(Μέγεθος Συμβολαίου: 100 Χρεόγραφα, Φυσική Παράδοση)																	
<b>TITAN (ΚΑ)</b>				Ιούνιος 2026	50.25	51.10	50.20	50.94	50.94	---	---	---	52.30	---	38	137	989
51.1	49.58	51	3.03%	Σεπτέμβριος 2026	---	---	---	---	49.81	---	---	---	---	2	430	---	
				Δεκέμβριος 2026	---	---	---	---	50.06	---	---	---	---	---	---	---	---
				Μάρτιος 2027	---	---	---	---	50.31	---	---	---	---	---	---	---	---
(Μέγεθος Συμβολαίου: 100 Χρεόγραφα, Φυσική Παράδοση)																	
<b>VOHALCO SA/NV (ΚΑ)</b>				Ιούνιος 2026	21.19	21.19	20.50	20.81	20.81	---	---	---	21.20	---	32	115	2,512
21.25	20.45	20.85	0.72%	Σεπτέμβριος 2026	---	---	---	---	20.50	---	---	---	20.35	---	---	20	---
				Δεκέμβριος 2026	---	---	---	---	20.93	---	---	---	---	---	---	---	---
				Μάρτιος 2027	---	---	---	---	21.04	---	---	---	---	---	---	---	---
(Μέγεθος Συμβολαίου: 100 Χρεόγραφα, Φυσική Παράδοση)																	
<b>ΑΒΑΞ Α.Ε. (ΚΟ)</b>				Ιούνιος 2026	3.67	3.69	3.64	3.68	3.68	---	---	---	3.75	---	53	430	2,608
3.685	3.62	3.685	2.36%	Σεπτέμβριος 2026	---	---	---	---	3.62	---	---	---	---	---	---	---	---
				Δεκέμβριος 2026	---	---	---	---	3.64	---	---	---	---	---	---	---	---
				Μάρτιος 2027	---	---	---	---	3.66	---	---	---	---	---	---	---	---

Σημειώσεις Παραγώγων - <https://athens.euronext.com/el/market-data/statistics/eod-closing-prices>

Τις τιμές εκκαθάρισης και τις τελικές ανοικτές θέσεις μπορείτε να τις ανακτήσετε στο ακόλουθο path <https://athens.euronext.com/el/market-data/statistics/eod-closing-prices>

Υποκείμενη Αγορά					Αγορά Παραγώγων													
Ανωτ Τιμή	Κατωτ Τιμή	Τιμή κλεισ.	Μεταβ.	Μήνας Παράδοσης	Άνοιγμα	Ανωτ Τιμή	Κατωτ Τιμή	Τελ Τιμή	Τιμή κλεισ.	Τελευταία ζήτηση	Τελευταία προσφορά	Τιμή Εκκαθάρισης*	Υψηλό ζωής	Χαμηλό ζωής	Πράξεις	Όγκος	Ανοικτές θέσεις	
<b>ΑΔΜΗΕ ΣΥΜΜΕΤΟΧΩΝ Α.Ε. (ΚΟ)</b>																		
(Μέγεθος Συμβολαίου: 100 Χρεόγραφα, Φυσική Παράδοση)																		
4.075	3.94	3.96	0.51%	Ιούνιος 2026	3.98	4.00	3.94	3.94	3.94	---	---	---	4.00	---	58	362	5,938	
				Σεπτέμβριος 2026	3.86	3.86	3.69	3.81	3.81	---	---	---	3.86	---	4	12	307	
				Δεκέμβριος 2026	---	---	---	---	3.98	---	---	---	---	---	---	---	---	
				Μάρτιος 2027	---	---	---	---	4.00	---	---	---	---	---	---	---	---	
<b>ΑΕΡΟΠΟΡΙΑ ΑΙΓΑΙΟΥ (ΚΟ)</b>																		
(Μέγεθος Συμβολαίου: 100 Χρεόγραφα, Φυσική Παράδοση)																		
12.47	12.12	12.39	2.40%	Ιούνιος 2026	12.30	12.47	12.30	12.44	12.44	---	---	---	15.15	---	22	52	3,325	
				Σεπτέμβριος 2026	---	---	---	---	12.43	---	---	---	12.60	---	---	---	2	
				Δεκέμβριος 2026	---	---	---	---	12.24	---	---	---	---	---	---	---	---	
				Μάρτιος 2027	---	---	---	---	12.30	---	---	---	---	---	---	---	---	
<b>ΑΚΤΟΡ Α.Ε. ΣΥΜ/ΧΩΝ (ΚΟ)</b>																		
(Μέγεθος Συμβολαίου: 100 Χρεόγραφα, Φυσική Παράδοση)																		
10.42	10.12	10.36	1.57%	Ιούνιος 2026	10.20	10.40	10.20	10.24	10.24	---	---	---	11.56	---	22	171	103,481	
				Σεπτέμβριος 2026	---	---	---	---	10.10	---	---	---	---	---	1	400	800	
				Δεκέμβριος 2026	---	---	---	---	10.32	---	---	---	---	---	---	---	---	
				Μάρτιος 2027	---	---	---	---	10.37	---	---	---	---	---	---	---	---	
<b>ΓΕΚ ΤΕΡΝΑ (ΚΟ)</b>																		
(Μέγεθος Συμβολαίου: 100 Χρεόγραφα, Φυσική Παράδοση)																		
43.24	42.2	42.76	1.52%	Ιούνιος 2026	42.83	43.24	42.60	42.60	42.60	---	---	---	43.58	---	29	113	5,355	
				Σεπτέμβριος 2026	---	---	---	---	42.33	---	---	---	41.10	---	---	---	6	
				Δεκέμβριος 2026	---	---	---	---	42.60	---	---	---	---	---	---	---	---	
				Μάρτιος 2027	---	---	---	---	42.81	---	---	---	---	---	---	---	---	
<b>ΔΕΗ (ΚΟ)</b>																		
(Μέγεθος Συμβολαίου: 100 Χρεόγραφα, Φυσική Παράδοση)																		
22.5	21.56	21.56	-1.91%	Ιούνιος 2026	22.16	22.45	21.60	21.67	21.67	---	---	---	22.45	---	209	1,180	17,337	
				Σεπτέμβριος 2026	21.79	22.05	21.30	21.30	21.30	---	---	---	22.05	---	24	70	102	
				Δεκέμβριος 2026	---	---	---	---	22.23	---	---	---	---	---	---	---	---	
				Μάρτιος 2027	---	---	---	---	22.34	---	---	---	---	---	---	---	---	
<b>ΔΙΕΘΝΗΣ ΑΕΡΟΛΙΜΕΝΑΣ ΑΘΗΝΩΝ(ΚΟ)</b>																		
(Μέγεθος Συμβολαίου: 100 Χρεόγραφα, Φυσική Παράδοση)																		
10.22	10.07	10.17	1.60%	Ιούνιος 2026	---	---	---	---	10.07	---	---	---	11.47	---	---	---	324	
				Σεπτέμβριος 2026	---	---	---	---	10.07	---	---	---	---	---	---	---	---	
				Δεκέμβριος 2026	---	---	---	---	10.12	---	---	---	---	---	---	---	---	
				Μάρτιος 2027	---	---	---	---	10.17	---	---	---	---	---	---	---	---	
<b>ΕΘΝΙΚΗ ΤΡΑΠΕΖΑ (ΚΟ)</b>																		
(Μέγεθος Συμβολαίου: 100 Χρεόγραφα, Φυσική Παράδοση)																		
14.97	14.74	14.825	0.71%	Ιούνιος 2026	14.73	14.77	14.50	14.73	14.73	---	---	---	15.76	---	113	501	15,553	
				Σεπτέμβριος 2026	14.70	14.70	14.70	14.70	14.70	---	---	---	14.94	---	1	2	38	
				Δεκέμβριος 2026	---	---	---	---	14.89	---	---	---	---	---	---	---	---	
				Μάρτιος 2027	---	---	---	---	14.96	---	---	---	---	---	---	---	---	

Σημειώσεις Παραγώγων - <https://athens.euronext.com/el/market-data/statistics/eod-closing-prices>

Τις τιμές εκκαθάρισης και τις τελικές ανοικτές θέσεις μπορείτε να τις ανακτήσετε στο ακόλουθο path <https://athens.euronext.com/el/market-data/statistics/eod-closing-prices>

Υποκείμενη Αγορά				Αγορά Παραγώγων										Ανοικτές θέσεις				
Ανωτ Τιμή	Κατωτ Τιμή	Τιμή κλεισ.	Μεταβ.	Μήνας Παράδοσης	Άνοιγμα	Ανωτ Τιμή	Κατωτ Τιμή	Τελ Τιμή	Τιμή κλεισ.	Τελευταία ζήτηση	Τελευταία προσφορά	Τιμή Εκκαθάρισης*	Υψηλό ζωής	Χαμηλό ζωής	Πράξεις	Όγκος	Ανοικτές θέσεις	
<b>ΕΒΑΛΧΑΛΚΟΡ (ΚΟ)</b>																		(Μέγεθος Συμβολαίου: 100 Χρεόγραφα, Φυσική Παράδοση)
5.2	5.03	5.05	0.80%	Ιούνιος 2026	5.12	5.19	5.04	5.06	5.06	---	---	---	5.63	---	65	256	3,884	
				Σεπτέμβριος 2026	5.11	5.11	5.11	5.11	5.11	---	---	---	5.20	---	1	1	11	
				Δεκέμβριος 2026	---	---	---	---	5.07	---	---	---	---	---	---	---	---	
				Μάρτιος 2027	---	---	---	---	5.09	---	---	---	---	---	---	---	---	
<b>ΕΛΛΑΚΤΩΡ (ΚΟ)</b>																		(Μέγεθος Συμβολαίου: 100 Χρεόγραφα, Φυσική Παράδοση)
1.46	1.43	1.452	1.54%	Ιούνιος 2026	1.43	1.43	1.41	1.41	1.41	---	---	---	1.44	---	6	135	1,637	
				Σεπτέμβριος 2026	---	---	---	---	1.44	---	---	---	---	---	---	---	---	
				Δεκέμβριος 2026	---	---	---	---	1.45	---	---	---	---	---	---	---	---	
				Μάρτιος 2027	---	---	---	---	1.45	---	---	---	---	---	---	---	---	
<b>ΕΥΔΑΠ (ΚΟ)</b>																		(Μέγεθος Συμβολαίου: 100 Χρεόγραφα, Φυσική Παράδοση)
10.56	10.36	10.38	0.00%	Ιούνιος 2026	10.41	10.59	10.40	10.47	10.47	---	---	---	10.65	---	31	107	13,135	
				Σεπτέμβριος 2026	---	---	---	---	10.45	---	---	---	---	---	---	---	---	
				Δεκέμβριος 2026	---	---	---	---	10.50	---	---	---	---	---	---	---	---	
				Μάρτιος 2027	---	---	---	---	10.55	---	---	---	---	---	---	---	---	
<b>ΜΟΤΟΡ ΟΪΛ (ΚΟ)</b>																		(Μέγεθος Συμβολαίου: 100 Χρεόγραφα, Φυσική Παράδοση)
37.58	36.5	36.98	-0.11%	Ιούνιος 2026	36.81	36.81	36.62	36.64	36.64	---	---	---	39.97	---	10	22	422	
				Σεπτέμβριος 2026	---	---	---	---	37.25	---	---	---	---	---	---	---	---	
				Δεκέμβριος 2026	---	---	---	---	37.44	---	---	---	---	---	---	---	---	
				Μάρτιος 2027	---	---	---	---	37.63	---	---	---	---	---	---	---	---	
<b>ΟΛΠ (ΚΟ)</b>																		(Μέγεθος Συμβολαίου: 100 Χρεόγραφα, Φυσική Παράδοση)
40.4	38.9	40.4	4.39%	Ιούνιος 2026	39.05	39.05	39.05	39.05	39.05	---	---	---	39.11	---	1	2	42	
				Σεπτέμβριος 2026	---	---	---	---	38.94	---	---	---	---	---	---	---	---	
				Δεκέμβριος 2026	---	---	---	---	39.14	---	---	---	---	---	---	---	---	
				Μάρτιος 2027	---	---	---	---	39.33	---	---	---	---	---	---	---	---	
<b>ΟΤΕ (ΚΟ)</b>																		(Μέγεθος Συμβολαίου: 100 Χρεόγραφα, Φυσική Παράδοση)
18.39	18.19	18.19	-0.66%	Ιούνιος 2026	18.28	18.28	18.28	18.28	18.28	---	---	---	18.85	---	1	1	837	
				Σεπτέμβριος 2026	---	---	---	---	18.42	---	---	---	---	---	---	---	---	
				Δεκέμβριος 2026	---	---	---	---	18.52	---	---	---	---	---	---	---	---	
				Μάρτιος 2027	---	---	---	---	18.61	---	---	---	---	---	---	---	---	
<b>ΤΡΑΠΕΖΑ ΟΡΤΙΜΑ BANK (ΚΟ)</b>																		(Μέγεθος Συμβολαίου: 100 Χρεόγραφα, Φυσική Παράδοση)
10.83	10.46	10.64	1.24%	Ιούνιος 2026	10.63	10.65	10.63	10.65	10.65	---	---	---	10.82	---	6	24	419	
				Σεπτέμβριος 2026	---	---	---	---	10.58	---	---	---	---	---	---	---	---	
				Δεκέμβριος 2026	---	---	---	---	10.63	---	---	---	---	---	---	---	---	
				Μάρτιος 2027	---	---	---	---	10.68	---	---	---	---	---	---	---	---	

Σημειώσεις Παραγώγων - <https://athens.euronext.com/el/market-data/statistics/eod-closing-prices>

Τις τιμές εκκαθάρισης και τις τελικές ανοικτές θέσεις μπορείτε να τις ανακτήσετε στο ακόλουθο path <https://athens.euronext.com/el/market-data/statistics/eod-closing-prices>

Υποκείμενη Αγορά				Αγορά Παραγώγων										Ανοικτές θέσεις			
Ανωτ Τιμή	Κατωτ Τιμή	Τιμή κλεισ.	Μεταβ.	Μήνας Παράδοσης	Άνοιγμα	Ανωτ Τιμή	Κατωτ Τιμή	Τελ Τιμή	Τιμή κλεισ.	Τελευταία ζήτηση	Τελευταία προσφορά	Τιμή Εκκαθάρισης*	Υψηλό ζωής	Χαμηλό ζωής	Πράξεις	Όγκος	Ανοικτές θέσεις
<b>ΤΡΑΠΕΖΑ ΠΕΙΡΑΙΩΣ (ΚΟ)</b>																	
9.15	9.016	9.15	2.19%	Ιούνιος 2026	9.07	9.15	9.05	9.13	9.13	---	---	---	9.15	---	184	1,927	48,606
				Σεπτέμβριος 2026	9.22	9.22	9.09	9.16	9.16	---	---	---	9.22	---	20	28	31
				Δεκέμβριος 2026	---	---	---	---	9.06	---	---	---	---	---	---	---	---
				Μάρτιος 2027	---	---	---	---	9.10	---	---	---	---	---	---	---	---

(Μέγεθος Συμβολαίου: 100 Χρεόγραφα, Φυσική Παράδοση)

Σημειώσεις Παραγώγων - <https://athens.euronext.com/el/market-data/statistics/eod-closing-prices>

Τις τιμές εκκαθάρισης και τις τελικές ανοικτές θέσεις μπορείτε να τις ανακτήσετε στο ακόλουθο path <https://athens.euronext.com/el/market-data/statistics/eod-closing-prices>

FTSE/X.A. Large Cap

(Μονάδα Διαπραγμάτευσης: 1 Μονάδα Δείκτη x 2€ - Τρόπος Εξάσκησης: Ευρωπαϊκός Χρηματικός Διακανονισμός)

Τιμή Εξάσκησης	Δικαιώματα Αγοράς													Δικαιώματα Πώλησης																	
	Ιούνιος 2026						Ιούλιος 2026						Λοιποί Μήνες		Ιούνιος 2026						Ιούλιος 2026						Λοιποί Μήνες				
	Άνοιγμα	Ανιψ. Τιμή	Κατωτ. Τιμή	Τελ. Τιμή	Τιμή κλεισ.	Όγκος	Άνοιγ. θέσεις	Άνοιγμα	Ανιψ. Τιμή	Κατωτ. Τιμή	Τελ. Τιμή	Τιμή κλεισ.	Όγκος	Άνοιγ. θέσεις	Όγκος	Άνοιγ. θέσεις	Άνοιγμα	Ανιψ. Τιμή	Κατωτ. Τιμή	Τελ. Τιμή	Τιμή κλεισ.	Όγκος	Άνοιγ. θέσεις	Άνοιγμα	Ανιψ. Τιμή	Κατωτ. Τιμή	Τελ. Τιμή	Τιμή κλεισ.	Όγκος	Άνοιγ. θέσεις	Όγκος
4,000	0.00	0.00	0.00	-	1,972.00	-	-	-	-	-	-	-	-	-	0.00	0.00	0.00	-	0.02	-	-	-	-	-	-	-	-	-	-	-	4,000
4,100	0.00	0.00	0.00	-	1,872.00	-	-	-	-	-	-	-	-	-	0.00	0.00	0.00	-	0.06	-	-	-	-	-	-	-	-	-	-	-	4,100
4,200	0.00	0.00	0.00	-	1,772.00	-	-	-	-	-	-	-	-	-	0.00	0.00	0.00	-	0.01	-	-	-	-	-	-	-	-	-	-	-	4,200
4,300	0.00	0.00	0.00	-	1,672.00	-	-	-	-	-	-	-	-	-	0.00	0.00	0.00	-	0.01	-	-	-	-	-	-	-	-	-	-	-	4,300
4,400	0.00	0.00	0.00	-	1,573.00	-	-	-	-	-	-	-	-	-	0.00	0.00	0.00	-	0.01	-	-	-	-	-	-	-	-	-	-	-	4,400
4,450	0.00	0.00	0.00	-	1,523.00	-	-	-	-	-	-	-	-	-	0.00	0.00	0.00	-	0.02	-	-	-	-	-	-	-	-	-	-	-	4,450
4,500	0.00	0.00	0.00	-	1,473.00	-	-	-	-	-	-	-	-	-	0.00	0.00	0.00	-	0.03	-	-	-	-	-	-	-	-	-	-	-	4,500
4,550	0.00	0.00	0.00	-	1,423.00	-	-	-	-	-	-	-	-	-	0.00	0.00	0.00	-	0.05	-	-	-	-	-	-	-	-	-	-	-	4,550
4,600	0.00	0.00	0.00	-	1,373.00	-	-	-	-	-	-	-	-	-	0.00	0.00	0.00	-	0.01	-	-	-	-	-	-	-	-	-	-	-	4,600
4,650	0.00	0.00	0.00	-	1,323.00	-	-	-	-	-	-	-	-	-	0.00	0.00	0.00	-	0.01	-	-	-	-	-	-	-	-	-	-	-	4,650
4,700	0.00	0.00	0.00	-	1,273.00	-	-	-	-	-	-	-	-	-	0.00	0.00	0.00	-	0.01	-	-	-	-	-	-	-	-	-	-	-	4,700
4,750	0.00	0.00	0.00	-	1,223.00	-	-	-	-	-	-	-	-	-	0.00	0.00	0.00	-	0.01	-	-	-	-	-	-	-	-	-	-	-	4,750
4,800	0.00	0.00	0.00	-	1,173.00	-	-	-	-	-	-	-	-	-	0.00	0.00	0.00	-	0.01	-	-	-	-	-	-	-	-	-	-	-	4,800
4,850	0.00	0.00	0.00	-	1,123.00	-	-	-	-	-	-	-	-	-	0.00	0.00	0.00	-	0.02	-	-	-	-	-	-	-	-	-	-	-	4,850
4,900	0.00	0.00	0.00	-	1,073.00	-	-	-	-	-	-	-	-	-	0.00	0.00	0.00	-	0.05	-	-	-	-	-	-	-	-	-	-	-	4,900
4,950	0.00	0.00	0.00	-	1,023.00	-	-	-	-	-	-	-	-	-	0.00	0.00	0.00	-	0.09	-	-	-	-	-	-	-	-	-	-	-	4,950
5,000	0.00	0.00	0.00	-	973.00	-	-	-	-	-	-	-	-	-	0.00	0.00	0.00	-	0.15	-	-	-	-	-	-	-	-	-	-	-	5,000
5,050	0.00	0.00	0.00	-	924.00	-	-	0.00	0.00	0.00	-	886.00	-	-	0.00	0.00	0.00	-	0.27	-	-	0.00	0.00	0.00	-	6.30	-	-	-	5,050	
5,100	0.00	0.00	0.00	-	874.00	-	-	0.00	0.00	0.00	-	838.00	-	-	0.00	0.00	0.00	-	0.47	-	-	0.00	0.00	0.00	-	8.30	-	-	-	5,100	
5,150	0.00	0.00	0.00	-	824.00	-	-	0.00	0.00	0.00	-	791.00	-	-	0.00	0.00	0.00	-	0.77	-	-	0.00	0.00	0.00	-	11.00	-	-	-	5,150	
5,200	0.00	0.00	0.00	-	775.00	-	-	0.00	0.00	0.00	-	744.00	-	-	0.00	0.00	0.00	-	1.30	-	5	0.00	0.00	0.00	-	14.25	-	-	-	5,200	
5,250	0.00	0.00	0.00	-	726.00	-	-	0.00	0.00	0.00	-	699.00	-	-	0.00	0.00	0.00	-	2.00	-	-	0.00	0.00	0.00	-	18.25	-	-	-	5,250	
5,300	0.00	0.00	0.00	-	677.00	-	-	0.00	0.00	0.00	-	654.00	-	-	0.00	0.00	0.00	-	3.00	-	-	0.00	0.00	0.00	-	23.25	-	-	-	5,300	
5,350	0.00	0.00	0.00	-	628.00	-	-	0.00	0.00	0.00	-	610.00	-	-	0.00	0.00	0.00	-	4.60	-	-	0.00	0.00	0.00	-	29.00	-	-	-	5,350	
5,400	0.00	0.00	0.00	-	581.00	-	-	0.00	0.00	0.00	-	567.00	-	-	0.00	0.00	0.00	-	6.70	-	10	0.00	0.00	0.00	-	36.00	-	-	-	5,400	
5,450	0.00	0.00	0.00	-	534.00	-	-	0.00	0.00	0.00	-	525.00	-	-	0.00	0.00	0.00	-	9.70	-	-	0.00	0.00	0.00	-	44.25	-	-	-	5,450	
5,500	0.00	0.00	0.00	-	488.00	-	30	0.00	0.00	0.00	-	485.00	-	-	0.00	0.00	0.00	-	13.75	-	7	0.00	0.00	0.00	-	54.00	-	-	-	5,500	
5,550	0.00	0.00	0.00	-	443.00	-	193	0.00	0.00	0.00	-	446.00	-	-	0.00	0.00	0.00	-	18.75	-	8	0.00	0.00	0.00	-	65.00	-	-	-	5,550	
5,600	0.00	0.00	0.00	-	399.00	-	32	0.00	0.00	0.00	-	409.00	-	31	0.00	0.00	0.00	-	25.50	-	90	0.00	0.00	0.00	-	77.50	-	62	-	5,600	
5,650	0.00	0.00	0.00	-	358.00	-	60	0.00	0.00	0.00	-	373.00	-	30	0.00	0.00	0.00	-	33.75	-	89	0.00	0.00	0.00	-	92.00	-	30	-	5,650	
5,700	0.00	0.00	0.00	-	318.00	-	124	0.00	0.00	0.00	-	340.00	-	91	0.00	0.00	0.00	-	44.00	-	127	0.00	0.00	0.00	-	108.00	-	90	-	5,700	
5,750	0.00	0.00	0.00	-	281.00	-	100	0.00	0.00	0.00	-	308.00	-	30	0.00	0.00	0.00	-	56.50	-	120	0.00	0.00	0.00	-	126.00	-	60	-	5,750	
5,800	0.00	0.00	0.00	-	246.00	-	33	0.00	0.00	0.00	-	277.00	-	150	0.00	0.00	0.00	-	71.50	-	103	0.00	0.00	0.00	-	146.00	-	90	-	5,800	
5,850	0.00	0.00	0.00	-	213.00	-	32	0.00	0.00	0.00	-	249.00	-	60	0.00	0.00	0.00	-	89.00	-	100	0.00	0.00	0.00	-	167.00	-	30	-	5,850	
5,900	0.00	0.00	0.00	-	183.00	-	42	0.00	0.00	0.00	-	223.00	-	60	83.00	0.00	80.00	80.00	80.00	80.00	4	64	0.00	0.00	0.00	-	191.00	-	90	-	5,900
5,950	184.00	184.00	184.00	184.00	184.00	1	49	225.00	225.00	225.00	225.00	225.00	1	-	101.00	184.00	101.00	101.00	101.00	101.00	1	3	195.00	195.00	195.00	195.00	195.00	60	90	-	5,950

FTSE/X.A. Large Cap

(Μονάδα Διαπραγμάτευσης: 1 Μονάδα Δείκτη x 2€ - Τρόπος Εξάσκησης: Ευρωπαϊκός, Χρηματικός Διακανονισμός)

Τιμή Εξάσκησης	Δικαιώματα Αγοράς														Δικαιώματα Πώλησης																		
	Ιούνιος 2026							Ιούλιος 2026							Λοιποί Μήνες		Ιούνιος 2026							Ιούλιος 2026							Λοιποί Μήνες		Τιμή Εξάσκησης
	Άνοιγμα	Ανιψ. Τιμή	Κατωτ. Τιμή	Τελ. Τιμή	Τιμή κλεισ.	Όγκος	Ανοικτές θέσεις	Άνοιγμα	Ανιψ. Τιμή	Κατωτ. Τιμή	Τελ. Τιμή	Τιμή κλεισ.	Όγκος	Ανοικτές θέσεις	Όγκος	Ανοικτές θέσεις	Άνοιγμα	Ανιψ. Τιμή	Κατωτ. Τιμή	Τελ. Τιμή	Τιμή κλεισ.	Όγκος	Ανοικτές θέσεις	Άνοιγμα	Ανιψ. Τιμή	Κατωτ. Τιμή	Τελ. Τιμή	Τιμή κλεισ.	Όγκος	Ανοικτές θέσεις	Όγκος	Ανοικτές θέσεις	
6,000	155.00	155.00	143.00	143.00	143.00	30	11	0.00	0.00	0.00	-	176.00	-	-			0.00	155.00	0.00	-	157.00	-	30	213.00	213.00	213.00	213.00	213.00	30	20			
6,050	0.00	0.00	0.00	-	110.00	-	11	0.00	0.00	0.00	-	156.00	-	-			155.00	0.00	145.00	145.00	145.00	60	30	0.00	0.00	0.00	-	273.00	-	90			6,050
6,100	105.00	105.00	105.00	105.00	105.00	1	11	0.00	0.00	0.00	-	137.00	-	-			0.00	105.00	0.00	-	217.00	-	30	267.00	267.00	267.00	267.00	267.00	60	-			6,100
6,150	0.00	0.00	0.00	-	75.00	-	-	0.00	0.00	0.00	-	120.00	-	-			0.00	0.00	0.00	-	250.00	-	-	0.00	0.00	0.00	-	337.00	-	-			6,150
6,200	0.00	0.00	0.00	-	61.00	-	-	0.00	0.00	0.00	-	105.00	-	-			0.00	0.00	0.00	-	286.00	-	-	0.00	0.00	0.00	-	372.00	-	-			6,200
6,250	0.00	0.00	0.00	-	48.75	-	-	0.00	0.00	0.00	-	90.50	-	-			0.00	0.00	0.00	-	324.00	-	-	0.00	0.00	0.00	-	408.00	-	-			6,250
6,300	0.00	0.00	0.00	-	38.75	-	-	0.00	0.00	0.00	-	78.50	-	-			0.00	0.00	0.00	-	364.00	-	-	0.00	0.00	0.00	-	445.00	-	-			6,300
6,350	0.00	0.00	0.00	-	30.50	-	-	0.00	0.00	0.00	-	67.50	-	-			0.00	0.00	0.00	-	406.00	-	-	0.00	0.00	0.00	-	484.00	-	-			6,350
6,400	0.00	0.00	0.00	-	23.75	-	-	0.00	0.00	0.00	-	58.00	-	-			0.00	0.00	0.00	-	449.00	-	-	0.00	0.00	0.00	-	524.00	-	-			6,400
6,450	0.00	0.00	0.00	-	18.25	-	-	0.00	0.00	0.00	-	49.25	-	-			0.00	0.00	0.00	-	493.00	-	-	0.00	0.00	0.00	-	566.00	-	-			6,450
6,500	0.00	0.00	0.00	-	14.00	-	-	0.00	0.00	0.00	-	41.75	-	-			0.00	0.00	0.00	-	539.00	-	-	0.00	0.00	0.00	-	608.00	-	-			6,500
6,550	0.00	0.00	0.00	-	10.50	-	-	-	-	-	-	-	-	-			0.00	0.00	0.00	-	585.00	-	-	-	-	-	-	-	-	-			6,550
6,600	0.00	0.00	0.00	-	7.90	-	-	-	-	-	-	-	-	-			0.00	0.00	0.00	-	633.00	-	-	-	-	-	-	-	-	-			6,600
6,650	0.00	0.00	0.00	-	5.90	-	-	-	-	-	-	-	-	-			0.00	0.00	0.00	-	681.00	-	-	-	-	-	-	-	-	-			6,650
<b>Σύνολο:</b>						32	728						1	452	0	0							65	816				150	652	0	0		
<b>Αριθμός Πράξεων:</b>							4							1	0								5					5		0			

Allwyn AG (ΚΟ)

(Μέγεθος Συμβολαίου: 100 Χρεόγραφα, Τρόπος Εξάσκησης: Αμερικάνικος, Φυσική Παράδοση)

Τιμή Εξάσκησης	Δικαιώματα Αγοράς												Δικαιώματα Πώλησης																		
	Ιούνιος 2026				Ιούλιος 2026				Λοιποί Μήνες				Ιούνιος 2026				Ιούλιος 2026				Λοιποί Μήνες										
	Ανοιγμα	Ανιπ Τιμή	Καπιτ Τιμή	Τελ Τιμή	Τιμή κλεισ.	Όγκος	Ανοικτές θέσεις	Ανοιγμα	Ανιπ Τιμή	Καπιτ Τιμή	Τελ Τιμή	Τιμή κλεισ.	Όγκος	Ανοικτές θέσεις	Όγκος	Ανοικτές θέσεις	Ανοιγμα	Ανιπ Τιμή	Καπιτ Τιμή	Τελ Τιμή	Τιμή κλεισ.	Όγκος	Ανοικτές θέσεις	Όγκος	Ανοικτές θέσεις	Τιμή Εξάσκησης					
8.500	0.000	0.000	0.000	3.77	-	-	0.000	0.000	0.000	3.78	-	-	0.000	0.000	0.000	0.001	-	-	0.000	0.000	0.000	0.001	-	-	0.000	0.000	0.000	0.001	-	-	0.085
8.750	0.000	0.000	0.000	3.52	-	-	0.000	0.000	0.000	3.54	-	-	0.000	0.000	0.000	0.001	-	-	0.000	0.000	0.000	0.002	-	-	0.000	0.000	0.000	0.002	-	-	0.088
9.000	0.000	0.000	0.000	3.27	-	-	0.000	0.000	0.000	3.29	-	-	0.000	0.000	0.000	0.001	-	-	0.000	0.000	0.000	0.004	-	-	0.000	0.000	0.000	0.004	-	-	0.090
9.250	0.000	0.000	0.000	3.02	-	-	0.000	0.000	0.000	3.04	-	-	0.000	0.000	0.000	0.001	-	-	0.000	0.000	0.000	0.008	-	-	0.000	0.000	0.000	0.008	-	-	0.093
9.500	0.000	0.000	0.000	2.77	-	-	0.000	0.000	0.000	2.80	-	-	0.000	0.000	0.000	0.001	-	-	0.000	0.000	0.000	0.014	-	-	0.000	0.000	0.000	0.014	-	-	0.095
9.750	0.000	0.000	0.000	2.52	-	-	0.000	0.000	0.000	2.56	-	-	0.000	0.000	0.000	0.001	-	-	0.000	0.000	0.000	0.023	-	-	0.000	0.000	0.000	0.023	-	-	0.098
10.000	0.000	0.000	0.000	2.28	-	-	0.000	0.000	0.000	2.33	-	-	0.000	0.000	0.000	0.003	-	-	0.000	0.000	0.000	0.038	-	-	0.000	0.000	0.000	0.038	-	-	0.100
10.500	0.000	0.000	0.000	1.79	-	-	0.000	0.000	0.000	1.87	-	-	0.000	0.000	0.000	0.015	-	-	0.000	0.000	0.000	0.085	-	-	0.000	0.000	0.000	0.085	-	-	0.105
11.000	0.000	0.000	0.000	1.33	-	-	0.000	0.000	0.000	1.46	-	-	0.000	0.000	0.000	0.052	-	-	0.000	0.000	0.000	0.172	-	-	0.000	0.000	0.000	0.172	-	-	0.110
11.500	0.000	0.000	0.000	0.914	-	-	0.000	0.000	0.000	1.10	-	-	0.000	0.000	0.000	0.140	-	35	0.000	0.000	0.000	0.312	-	-	0.000	0.000	0.000	0.312	-	-	0.115
12.000	0.000	0.000	0.000	0.576	-	-	0.000	0.000	0.000	0.801	-	10	0.000	0.000	0.000	0.302	-	15	0.000	0.000	0.000	0.509	-	-	0.000	0.000	0.000	0.509	-	-	0.120
12.500	0.000	0.000	0.000	0.331	-	-	0.000	0.000	0.000	0.560	-	-	0.000	0.000	0.000	0.557	-	-	0.000	0.000	0.000	0.768	-	-	0.000	0.000	0.000	0.768	-	-	0.125
13.000	0.000	0.000	0.000	0.172	-	15	0.000	0.000	0.000	0.376	-	-	0.000	0.000	0.000	0.899	-	-	0.000	0.000	0.000	1.08	-	-	0.000	0.000	0.000	1.08	-	-	0.130
13.500	0.000	0.000	0.000	0.080	-	-	0.000	0.000	0.000	0.243	-	-	0.000	0.000	0.000	1.31	-	-	0.000	0.000	0.000	1.45	-	-	0.000	0.000	0.000	1.45	-	-	0.135
14.000	0.000	0.000	0.000	0.034	-	-	0.000	0.000	0.000	0.152	-	-	0.000	0.000	0.000	1.76	-	-	0.000	0.000	0.000	1.86	-	-	0.000	0.000	0.000	1.86	-	-	0.140
14.500	0.000	0.000	0.000	0.013	-	-	0.000	0.000	0.000	0.091	-	-	0.000	0.000	0.000	2.24	-	-	0.000	0.000	0.000	2.30	-	-	0.000	0.000	0.000	2.30	-	-	0.145
15.000	0.000	0.000	0.000	0.004	-	-	0.000	0.000	0.000	0.053	-	-	0.000	0.000	0.000	2.74	-	-	0.000	0.000	0.000	2.77	-	-	0.000	0.000	0.000	2.77	-	-	0.150
15.500	0.000	0.000	0.000	0.001	-	-	0.000	0.000	0.000	0.029	-	-	0.000	0.000	0.000	3.24	-	-	0.000	0.000	0.000	3.25	-	-	0.000	0.000	0.000	3.25	-	-	0.155
16.000	0.000	0.000	0.000	0.002	-	-	0.000	0.000	0.000	0.015	-	-	0.000	0.000	0.000	3.74	-	-	0.000	0.000	0.000	3.74	-	-	0.000	0.000	0.000	3.74	-	-	0.160
16.500	0.000	0.000	0.000	0.001	-	-	0.000	0.000	0.000	0.008	-	-	0.000	0.000	0.000	4.24	-	-	0.000	0.000	0.000	4.24	-	-	0.000	0.000	0.000	4.24	-	-	0.165
17.000	0.000	0.000	0.000	0.001	-	-	0.000	0.000	0.000	0.004	-	-	0.000	0.000	0.000	4.74	-	-	0.000	0.000	0.000	4.74	-	-	0.000	0.000	0.000	4.74	-	-	0.170
17.500	0.000	0.000	0.000	0.003	-	-	0.000	0.000	0.000	0.002	-	-	0.000	0.000	0.000	5.24	-	-	0.000	0.000	0.000	5.24	-	-	0.000	0.000	0.000	5.24	-	-	0.175
18.000	0.000	0.000	0.000	0.001	-	-	0.000	0.000	0.000	0.001	-	-	0.000	0.000	0.000	5.74	-	-	0.000	0.000	0.000	5.74	-	-	0.000	0.000	0.000	5.74	-	-	0.180
18.500	0.000	0.000	0.000	0.001	-	-	0.000	0.000	0.000	0.001	-	-	0.000	0.000	0.000	6.24	-	-	0.000	0.000	0.000	6.24	-	-	0.000	0.000	0.000	6.24	-	-	0.185
19.000	0.000	0.000	0.000	0.001	-	-	0.000	0.000	0.000	0.001	-	-	0.000	0.000	0.000	6.74	-	50	0.000	0.000	0.000	6.74	-	-	0.000	0.000	0.000	6.74	-	-	0.190
19.500	0.000	0.000	0.000	0.001	-	-					-	-				7.24	-	50					-	-					-	-	0.195
20.000	0.000	0.000	0.000	0.001	-	-					-	-				7.74	-	-					-	-					-	-	0.200
21.000	0.000	0.000	0.000	0.001	-	-					-	-				8.74	-	-					-	-					-	-	0.210
22.000	0.000	0.000	0.000	0.001	-	-					-	-				9.74	-	-					-	-					-	-	0.220
23.000	0.000	0.000	0.000	0.001	-	-					-	-				10.74	-	-					-	-					-	-	0.230
24.000	0.000	0.000	0.000	0.001	-	-					-	-				11.74	-	-					-	-					-	-	0.240
25.000	0.000	0.000	0.000	0.002	-	-					-	-				12.74	-	-					-	-					-	-	0.250
26.000	0.000	0.000	0.000	0.001	-	-					-	-				13.74	-	-					-	-					-	-	0.260
27.000	0.000	0.000	0.000	0.001	-	-					-	-				14.74	-	-					-	-					-	-	0.270
28.000	0.000	0.000	0.000	0.001	-	-					-	-				15.74	-	-					-	-					-	-	0.280
29.000	0.000	0.000	0.000	0.001	-	-					-	-				16.74	-	-					-	-					-	-	0.290

Allwyn AG (ΚΟ)

(Μέγεθος Συμβολαίου: 100 Χρέογραφα, Τρόπος Εξάσκησης: Αμερικάνικος, Φυσική Παράδοση)

Τιμή Εξάσκησης	Δικαιώματα Αγοράς												Δικαιώματα Πώλησης																	
	Ιούνιος 2026				Ιούλιος 2026				Λοιποί Μήνες				Ιούνιος 2026				Ιούλιος 2026				Λοιποί Μήνες									
	Άνοιγμα	Ανιπ. Τιμή	Καπιτ. Τιμή	Τελ. Τιμή	Τιμή κλεισ.	Όγκος	Ανοικτές θέσεις	Άνοιγμα	Ανιπ. Τιμή	Καπιτ. Τιμή	Τελ. Τιμή	Τιμή κλεισ.	Όγκος	Ανοικτές θέσεις	Όγκος	Ανοικτές θέσεις	Άνοιγμα	Ανιπ. Τιμή	Καπιτ. Τιμή	Τελ. Τιμή	Τιμή κλεισ.	Όγκος	Ανοικτές θέσεις	Όγκος	Ανοικτές θέσεις	Όγκος	Ανοικτές θέσεις	Τιμή Εξάσκησης		
30.000	0.000	0.000	0.000		0.001	-	-										0.000	0.000	0.000		17.74	-	-							0.300
<b>Σύνολα:</b>						0	15							0	10	0	0					0	150			0	0	0	0	
<b>Αριθμός Πράξεων:</b>						0								0		0						0.00				0		0		

ALPHA ΤΡΑΠΕΖΑ (ΚΟ)

(Μέγεθος Συμβολαίου: 100 Χρεόγραφα, Τρόπος Εξάσκησης: Αμερικάνικος, Φυσική Παράδοση)

Δικαιώματα Αγοράς														Δικαιώματα Πώλησης																		
Τιμή Εξάσκησης	Ιούνιος 2026						Ιούλιος 2026						Λοιποί Μήνες		Ιούνιος 2026						Ιούλιος 2026						Λοιποί Μήνες		Τιμή Εξάσκησης			
	Άνοιγμα	Ανιτ Τιμή	Καπιτ Τιμή	Τελ Τιμή	Τιμή κλεισ.	Όγκος	Άνοιγμα	Ανιτ Τιμή	Καπιτ Τιμή	Τελ Τιμή	Τιμή κλεισ.	Όγκος	Άνοιγτες θέσεις	Όγκος	Άνοιγτες θέσεις	Άνοιγμα	Ανιτ Τιμή	Καπιτ Τιμή	Τελ Τιμή	Τιμή κλεισ.	Όγκος	Άνοιγτες θέσεις	Άνοιγμα	Ανιτ Τιμή	Καπιτ Τιμή	Τελ Τιμή	Τιμή κλεισ.	Όγκος		Άνοιγτες θέσεις	Όγκος	Άνοιγτες θέσεις
2.000	0.000	0.000	0.000	1.78	-	-										0.000	0.000	0.000	0.001	-	-											0.020
2.100	0.000	0.000	0.000	1.68	-	-										0.000	0.000	0.000	0.001	-	-											0.021
2.200	0.000	0.000	0.000	1.58	-	-										0.000	0.000	0.000	0.001	-	-											0.022
2.300	0.000	0.000	0.000	1.48	-	-										0.000	0.000	0.000	0.001	-	-											0.023
2.400	0.000	0.000	0.000	1.38	-	-	0.000	0.000	0.000	1.39	-	-				0.000	0.000	0.000	0.001	-	-	0.000	0.000	0.000	0.001	-	-					0.024
2.500	0.000	0.000	0.000	1.28	-	-	0.000	0.000	0.000	1.29	-	-				0.000	0.000	0.000	0.001	-	-	0.000	0.000	0.000	0.002	-	-					0.025
2.600	0.000	0.000	0.000	1.18	-	-	0.000	0.000	0.000	1.19	-	-				0.000	0.000	0.000	0.001	-	-	0.000	0.000	0.000	0.004	-	-					0.026
2.700	0.000	0.000	0.000	1.08	-	-	0.000	0.000	0.000	1.10	-	-				0.000	0.000	0.000	0.001	-	-	0.000	0.000	0.000	0.008	-	-					0.027
2.800	0.000	0.000	0.000	0.985	-	-	0.000	0.000	0.000	1.00	-	-				0.000	0.000	0.000	0.001	-	-	0.000	0.000	0.000	0.013	-	-					0.028
2.900	0.000	0.000	0.000	0.886	-	-	0.000	0.000	0.000	0.908	-	-				0.000	0.000	0.000	0.003	-	-	0.000	0.000	0.000	0.020	-	-					0.029
3.000	0.000	0.000	0.000	0.789	-	-	0.000	0.000	0.000	0.820	-	-				0.000	0.000	0.000	0.006	-	-	0.000	0.000	0.000	0.031	-	-					0.030
3.100	0.000	0.000	0.000	0.694	-	-	0.000	0.000	0.000	0.734	-	-				0.000	0.000	0.000	0.011	-	-	0.000	0.000	0.000	0.045	-	-					0.031
3.200	0.000	0.000	0.000	0.603	-	-	0.000	0.000	0.000	0.652	-	-				0.000	0.000	0.000	0.019	-	-	0.000	0.000	0.000	0.063	-	-					0.032
3.300	0.000	0.000	0.000	0.516	-	-	0.000	0.000	0.000	0.576	-	-				0.000	0.000	0.000	0.032	-	-	0.000	0.000	0.000	0.087	-	-					0.033
3.400	0.000	0.000	0.000	0.434	-	-	0.000	0.000	0.000	0.503	-	-				0.000	0.000	0.000	0.050	-	-	0.000	0.000	0.000	0.114	-	-					0.034
3.500	0.000	0.000	0.000	0.360	-	-	0.000	0.000	0.000	0.439	-	-				0.000	0.000	0.000	0.075	-	-	0.000	0.000	0.000	0.150	-	-					0.035
3.600	0.000	0.000	0.000	0.293	-	-	0.000	0.000	0.000	0.378	-	-				0.000	0.000	0.000	0.109	-	45	0.000	0.000	0.000	0.188	-	-					0.036
3.700	0.000	0.000	0.000	0.235	-	-	0.000	0.000	0.000	0.325	-	-				0.000	0.000	0.000	0.150	-	15	0.000	0.000	0.000	0.236	-	-					0.037
3.800	0.000	0.000	0.000	0.184	-	-	0.000	0.000	0.000	0.275	-	-				0.000	0.000	0.000	0.199	-	-	0.000	0.000	0.000	0.285	-	-					0.038
3.900	0.000	0.000	0.000	0.141	-	2,000	0.000	0.000	0.000	0.234	-	-				0.000	0.000	0.000	0.257	-	-	0.000	0.000	0.000	0.344	-	-					0.039
4.000	0.000	0.000	0.000	0.108	-	10	0.000	0.000	0.000	0.194	-	-				0.000	0.000	0.000	0.324	-	-	0.000	0.000	0.000	0.405	-	-					0.040
4.250	0.000	0.000	0.000	0.050	-	-	0.000	0.000	0.000	0.122	-	-				0.000	0.000	0.000	0.515	-	-	0.000	0.000	0.000	0.582	-	-					0.043
4.400	0.000	0.000	0.000	0.029	-	-					-	-				0.000	0.000	0.000	0.646	-	-					-	-					0.044
4.500	0.000	0.000	0.000	0.020	-	-	0.000	0.000	0.000	0.074	-	-				0.000	0.000	0.000	0.737	-	-	0.000	0.000	0.000	0.784	-	-					0.045
4.750	0.000	0.000	0.000	0.008	-	-	0.000	0.000	0.000	0.043	-	-				0.000	0.000	0.000	0.975	-	-	0.000	0.000	0.000	1.00	-	-					0.048
4.800	0.000	0.000	0.000	0.006	-	-					-	-				0.000	0.000	0.000	1.02	-	-					-	-					0.048
5.000	0.000	0.000	0.000	0.003	-	-	0.000	0.000	0.000	0.024	-	-				0.000	0.000	0.000	1.22	-	-	0.000	0.000	0.000	1.24	-	-					0.050
5.250	0.000	0.000	0.000	0.001	-	-	0.000	0.000	0.000	0.013	-	-				0.000	0.000	0.000	1.47	-	-	0.000	0.000	0.000	1.48	-	-					0.053
5.500	0.000	0.000	0.000	0.001	-	-	0.000	0.000	0.000	0.007	-	-				0.000	0.000	0.000	1.72	-	-	0.000	0.000	0.000	1.72	-	-					0.055
5.750	0.000	0.000	0.000	0.001	-	-	0.000	0.000	0.000	0.003	-	-				0.000	0.000	0.000	1.97	-	-	0.000	0.000	0.000	1.97	-	-					0.058
6.000	0.000	0.000	0.000	0.001	-	-	0.000	0.000	0.000	0.002	-	-				0.000	0.000	0.000	2.22	-	-	0.000	0.000	0.000	2.22	-	-					0.060
6.250	0.000	0.000	0.000	0.001	-	-	0.000	0.000	0.000	0.001	-	-				0.000	0.000	0.000	2.47	-	-	0.000	0.000	0.000	2.47	-	-					0.063
6.500	0.000	0.000	0.000	0.001	-	-					-	-				0.000	0.000	0.000	2.72	-	-					-	-					0.065
6.750	0.000	0.000	0.000	0.001	-	-					-	-				0.000	0.000	0.000	2.97	-	-					-	-					0.068
7.000	0.000	0.000	0.000	0.001	-	-					-	-				0.000	0.000	0.000	3.22	-	-					-	-					0.070



ΔΕΗ (ΚΟ)

(Μέγεθος Συμβολαίου: 100 Χρεόγραφα, Τρόπος Εξάσκησης: Αμερικάνικος, Φυσική Παράδοση)

Τιμή Εξάσκησης	Δικαιώματα Αγοράς													Δικαιώματα Πώλησης																		
	Ιούνιος 2026						Ιούλιος 2026						Λοιποί Μήνες		Ιούνιος 2026						Ιούλιος 2026						Λοιποί Μήνες		Τιμή Εξάσκησης			
	Άνοιγμα	Ανιγτ Τιμή	Καπιτ Τιμή	Τελ Τιμή	Τιμή κλεισ.	Όγκος	Άνοιγμα	Ανιγτ Τιμή	Καπιτ Τιμή	Τελ Τιμή	Τιμή κλεισ.	Όγκος	Άνοικτες θέσεις	Όγκος	Άνοικτες θέσεις	Άνοιγμα	Ανιγτ Τιμή	Καπιτ Τιμή	Τελ Τιμή	Τιμή κλεισ.	Όγκος	Άνοικτες θέσεις	Άνοιγμα	Ανιγτ Τιμή	Καπιτ Τιμή	Τελ Τιμή	Τιμή κλεισ.	Όγκος		Άνοικτες θέσεις	Όγκος	Άνοικτες θέσεις
9.200	0.000	0.000	0.000	12.79	-	-										0.000	0.000	0.000	0.001	-	-											
9.500	0.000	0.000	0.000	12.49	-	-										0.000	0.000	0.000	0.001	-	-											0.095
9.600	0.000	0.000	0.000	12.39	-	-										0.000	0.000	0.000	0.001	-	-											0.096
9.750	0.000	0.000	0.000	12.24	-	-										0.000	0.000	0.000	0.001	-	-											0.098
10.000	0.000	0.000	0.000	11.99	-	-										0.000	0.000	0.000	0.001	-	-											0.100
10.500	0.000	0.000	0.000	11.49	-	-										0.000	0.000	0.000	0.001	-	-											0.105
11.000	0.000	0.000	0.000	10.99	-	-										0.000	0.000	0.000	0.001	-	-											0.110
11.500	0.000	0.000	0.000	10.49	-	-										0.000	0.000	0.000	0.001	-	-											0.115
12.000	0.000	0.000	0.000	9.99	-	-										0.000	0.000	0.000	0.001	-	-											0.120
12.500	0.000	0.000	0.000	9.50	-	-										0.000	0.000	0.000	0.001	-	-											0.125
13.000	0.000	0.000	0.000	9.00	-	-	0.000	0.000	0.000	9.02	-	-				0.000	0.000	0.000	0.001	-	-	0.000	0.000	0.000	0.001	-	-					0.130
13.500	0.000	0.000	0.000	8.50	-	-	0.000	0.000	0.000	8.52	-	-				0.000	0.000	0.000	0.001	-	-	0.000	0.000	0.000	0.001	-	-					0.135
14.000	0.000	0.000	0.000	8.00	-	-	0.000	0.000	0.000	8.02	-	-				0.000	0.000	0.000	0.001	-	-	0.000	0.000	0.000	0.001	-	-					0.140
14.500	0.000	0.000	0.000	7.50	-	-	0.000	0.000	0.000	7.52	-	-				0.000	0.000	0.000	0.001	-	-	0.000	0.000	0.000	0.002	-	-					0.145
15.000	0.000	0.000	0.000	7.00	-	-	0.000	0.000	0.000	7.02	-	-				0.000	0.000	0.000	0.001	-	-	0.000	0.000	0.000	0.001	-	-					0.150
15.500	0.000	0.000	0.000	6.50	-	-	0.000	0.000	0.000	6.52	-	-				0.000	0.000	0.000	0.001	-	-	0.000	0.000	0.000	0.001	-	-					0.155
16.000	0.000	0.000	0.000	6.00	-	-	0.000	0.000	0.000	6.02	-	-				0.000	0.000	0.000	0.002	-	-	0.000	0.000	0.000	0.002	-	-					0.160
16.500	0.000	0.000	0.000	5.50	-	-	0.000	0.000	0.000	5.53	-	-				0.000	0.000	0.000	0.001	-	-	0.000	0.000	0.000	0.001	-	-					0.165
17.000	0.000	0.000	0.000	5.00	-	-	0.000	0.000	0.000	5.03	-	-				0.000	0.000	0.000	0.003	-	-	0.000	0.000	0.000	0.003	-	-					0.170
17.500	0.000	0.000	0.000	4.50	-	-	0.000	0.000	0.000	4.54	-	-				0.000	0.000	0.000	0.002	-	-	0.000	0.000	0.000	0.008	-	-					0.175
18.000	0.000	0.000	0.000	4.00	-	-	0.000	0.000	0.000	4.05	-	-				0.000	0.000	0.000	0.001	-	3	0.000	0.000	0.000	0.017	-	-					0.180
18.500	0.000	0.000	0.000	3.50	-	60	0.000	0.000	0.000	3.57	-	-				0.000	0.000	0.000	0.002	-	3	0.000	0.000	0.000	0.035	-	-					0.185
19.000	0.000	0.000	0.000	3.01	-	15	0.000	0.000	0.000	3.10	-	-				0.000	0.000	0.000	0.007	-	32	0.000	0.000	0.000	0.066	-	-					0.190
19.500	0.000	0.000	0.000	2.52	-	-	0.000	0.000	0.000	2.65	-	-				0.000	0.000	0.000	0.020	-	35	0.000	0.000	0.000	0.118	-	-					0.195
20.000	0.000	0.000	0.000	2.05	-	55	0.000	0.000	0.000	2.23	-	-				0.000	0.000	0.000	0.049	-	137	0.000	0.000	0.000	0.197	-	-					0.200
21.000	0.000	0.000	0.000	1.22	-	112	0.000	0.000	0.000	1.49	-	45				0.000	0.000	0.000	0.212	-	75	0.000	0.000	0.000	0.457	-	-					0.210
22.000	0.000	0.000	0.000	0.594	-	255	1.07	1.07	1.02	1.02	1.02	30	30			0.000	0.000	0.000	0.589	-	15	0.000	0.000	0.000	0.876	-	-					0.220
23.000	0.000	0.000	0.000	0.236	-	-	0.000	0.000	0.000	0.519	-	30				0.000	0.000	0.000	1.23	-	-	0.000	0.000	0.000	1.48	-	-					0.230
24.000	0.000	0.000	0.000	0.074	-	-	0.000	0.000	0.000	0.262	-	-				0.000	0.000	0.000	2.07	-	-	0.000	0.000	0.000	2.23	-	-					0.240
25.000	0.000	0.000	0.000	0.018	-	-	0.000	0.000	0.000	0.126	-	-				0.000	0.000	0.000	3.03	-	-	0.000	0.000	0.000	3.10	-	-					0.250
26.000	0.000	0.000	0.000	0.003	-	-	0.000	0.000	0.000	0.054	-	-				0.000	0.000	0.000	4.02	-	-	0.000	0.000	0.000	4.04	-	-					0.260
27.000	0.000	0.000	0.000	0.001	-	-	0.000	0.000	0.000	0.021	-	-				0.000	0.000	0.000	5.02	-	-	0.000	0.000	0.000	5.02	-	-					0.270
28.000	0.000	0.000	0.000	0.001	-	-	0.000	0.000	0.000	0.008	-	-				0.000	0.000	0.000	6.02	-	-	0.000	0.000	0.000	6.02	-	-					0.280
29.000	0.000	0.000	0.000	0.001	-	-	0.000	0.000	0.000	0.003	-	-				0.000	0.000	0.000	7.02	-	-	0.000	0.000	0.000	7.02	-	-					0.290
30.000	0.000	0.000	0.000	0.001	-	-	0.000	0.000	0.000	0.001	-	-				0.000	0.000	0.000	8.02	-	-	0.000	0.000	0.000	8.02	-	-					0.300
31.000	0.000	0.000	0.000	0.001	-	-	0.000	0.000	0.000	0.001	-	-				0.000	0.000	0.000	9.02	-	-	0.000	0.000	0.000	9.02	-	-					0.310

ΔΕΗ (ΚΟ)

(Μέγεθος Συμβολαίου: 100 Χρέογραφα, Τρόπος Εξάσκησης: Αμερικάνικος, Φυσική Παράδοση)

Τιμή Εξάσκησης	Δικαιώματα Αγοράς												Δικαιώματα Πώλησης																				
	Ιούνιος 2026				Ιούλιος 2026				Λοιποί Μήνες				Ιούνιος 2026				Ιούλιος 2026				Λοιποί Μήνες												
	Άνοιγμα	Ανιπ Τιμή	Καπιτ Τιμή	Τελ Τιμή	Τιμή κλεισ.	Όγκος	Ανοικτές θέσεις	Άνοιγμα	Ανιπ Τιμή	Καπιτ Τιμή	Τελ Τιμή	Τιμή κλεισ.	Όγκος	Ανοικτές θέσεις	Όγκος	Ανοικτές θέσεις	Άνοιγμα	Ανιπ Τιμή	Καπιτ Τιμή	Τελ Τιμή	Τιμή κλεισ.	Όγκος	Ανοικτές θέσεις	Όγκος	Ανοικτές θέσεις	Τιμή Εξάσκησης							
32.000	0.000	0.000	0.000		0.001	-	-	0.000	0.000	0.000		0.001	-	-			0.000	0.000	0.000		10.02	-	-	0.000	0.000	0.000		10.02	-	-			0.320
<b>Σύνολα:</b>						0	497						30	105	0	0						0	300					0	153	0	0		
<b>Αριθμός Πράξεων:</b>						0							2		0							0.00					0		0				

ΕΘΝΙΚΗ ΤΡΑΠΕΖΑ (ΚΟ)

(Μέγεθος Συμβολαίου: 100 Χρέογραφα, Τρόπος Εξάσκησης: Αμερικάνικος, Φυσική Παράδοση)

Δικαιώματα Αγοράς															Δικαιώματα Πώλησης																				
Τιμή Εξάσκησης	Ιούνιος 2026						Ιούλιος 2026						Λοιποί Μήνες		Ιούνιος 2026						Ιούλιος 2026						Λοιποί Μήνες		Τιμή Εξάσκησης						
	Ανοιγμα	Ανιγ. Τιμή	Καπιτ. Τιμή	Τελ. Τιμή	Τιμή κλεισ.	Όγκος	Ανοικτές θέσεις	Ανοιγμα	Ανιγ. Τιμή	Καπιτ. Τιμή	Τελ. Τιμή	Τιμή κλεισ.	Όγκος	Ανοικτές θέσεις	Όγκος	Ανοικτές θέσεις	Ανοιγμα	Ανιγ. Τιμή	Καπιτ. Τιμή	Τελ. Τιμή	Τιμή κλεισ.	Όγκος	Ανοικτές θέσεις	Ανοιγμα	Ανιγ. Τιμή	Καπιτ. Τιμή	Τελ. Τιμή	Τιμή κλεισ.		Όγκος	Ανοικτές θέσεις	Όγκος	Ανοικτές θέσεις		
8.250	0.000	0.000	0.000		6.48	-	-										0.000	0.000	0.000		0.001	-	-										0.083		
8.400	0.000	0.000	0.000		6.33	-	-										0.000	0.000	0.000		0.001	-	-										0.084		
8.500	0.000	0.000	0.000		6.23	-	-										0.000	0.000	0.000		0.001	-	-										0.085		
8.750	0.000	0.000	0.000		5.98	-	-										0.000	0.000	0.000		0.001	-	-										0.088		
8.800	0.000	0.000	0.000		5.93	-	-										0.000	0.000	0.000		0.001	-	-										0.088		
9.000	0.000	0.000	0.000		5.73	-	-										0.000	0.000	0.000		0.001	-	-										0.090		
9.200	0.000	0.000	0.000		5.53	-	-										0.000	0.000	0.000		0.001	-	-										0.092		
9.250	0.000	0.000	0.000		5.48	-	-	0.000	0.000	0.000		5.50	-	-			0.000	0.000	0.000		0.001	-	-	0.000	0.000	0.000		0.001	-	-			0.093		
9.500	0.000	0.000	0.000		5.23	-	-	0.000	0.000	0.000		5.25	-	-			0.000	0.000	0.000		0.001	-	-	0.000	0.000	0.000		0.001	-	-			0.095		
9.600	0.000	0.000	0.000		5.13	-	-						-	-			0.000	0.000	0.000		0.001	-	-										0.096		
9.750	0.000	0.000	0.000		4.98	-	-	0.000	0.000	0.000		5.00	-	-			0.000	0.000	0.000		0.001	-	-	0.000	0.000	0.000		0.002	-	-			0.098		
10.000	0.000	0.000	0.000		4.73	-	-	0.000	0.000	0.000		4.75	-	-			0.000	0.000	0.000		0.002	-	-	0.000	0.000	0.000		0.004	-	-			0.100		
10.500	0.000	0.000	0.000		4.23	-	-	0.000	0.000	0.000		4.26	-	-			0.000	0.000	0.000		0.001	-	-	0.000	0.000	0.000		0.011	-	-			0.105		
11.000	0.000	0.000	0.000		3.73	-	-	0.000	0.000	0.000		3.77	-	-			0.000	0.000	0.000		0.001	-	-	0.000	0.000	0.000		0.024	-	-			0.110		
11.500	0.000	0.000	0.000		3.24	-	-	0.000	0.000	0.000		3.30	-	-			0.000	0.000	0.000		0.004	-	-	0.000	0.000	0.000		0.050	-	-			0.115		
12.000	0.000	0.000	0.000		2.75	-	-	0.000	0.000	0.000		2.85	-	-			0.000	0.000	0.000		0.012	-	-	0.000	0.000	0.000		0.094	-	-			0.120		
12.500	0.000	0.000	0.000		2.27	-	-	0.000	0.000	0.000		2.42	-	-			0.000	0.000	0.000		0.034	-	133	0.000	0.000	0.000		0.162	-	-			0.125		
13.000	0.000	0.000	0.000		1.81	-	-	0.000	0.000	0.000		2.02	-	-			0.000	0.000	0.000		0.079	-	1	0.000	0.000	0.000		0.260	-	-			0.130		
13.500	0.000	0.000	0.000		1.40	-	-	0.000	0.000	0.000		1.65	-	-			0.000	0.000	0.000		0.161	-	147	0.000	0.000	0.000		0.394	-	-			0.135		
14.000	0.000	0.000	0.000		1.04	-	-	0.000	0.000	0.000		1.33	-	-			0.000	0.000	0.000		0.299	-	-	0.000	0.000	0.000		0.573	-	-			0.140		
14.500	0.000	0.000	0.000		0.734	-	-	0.000	0.000	0.000		1.06	-	-			0.000	0.000	0.000		0.497	-	10	0.000	0.000	0.000		0.799	-	-			0.145		
15.000	0.000	0.000	0.000		0.496	-	15	0.000	0.000	0.000		0.823	-	-			0.000	0.000	0.000		0.759	-	-	0.000	0.000	0.000		1.06	-	-			0.150		
15.500	0.300	0.300	0.300	0.300	0.300	15	-	0.000	0.000	0.000		0.625	-	-			0.000	0.000	0.000		1.08	-	-	0.000	0.000	0.000		1.37	-	-			0.155		
16.000	0.000	0.000	0.000		0.194	-	-	0.000	0.000	0.000		0.469	-	-			0.000	0.000	0.000		1.46	-	-	0.000	0.000	0.000		1.71	-	-			0.160		
16.500	0.000	0.000	0.000		0.113	-	-	0.000	0.000	0.000		0.350	-	-			0.000	0.000	0.000		1.88	-	-	0.000	0.000	0.000		2.09	-	-			0.165		
17.000	0.000	0.000	0.000		0.063	-	-	0.000	0.000	0.000		0.252	-	-			0.000	0.000	0.000		2.33	-	-	0.000	0.000	0.000		2.50	-	-			0.170		
17.500	0.000	0.000	0.000		0.033	-	-	0.000	0.000	0.000		0.179	-	-			0.000	0.000	0.000		2.80	-	-	0.000	0.000	0.000		2.92	-	-			0.175		
18.000	0.000	0.000	0.000		0.017	-	-	0.000	0.000	0.000		0.128	-	-			0.000	0.000	0.000		3.29	-	-	0.000	0.000	0.000		3.37	-	-			0.180		
18.500	0.000	0.000	0.000		0.008	-	-	0.000	0.000	0.000		0.087	-	-			0.000	0.000	0.000		3.78	-	-	0.000	0.000	0.000		3.84	-	-			0.185		
19.000	0.000	0.000	0.000		0.004	-	-	0.000	0.000	0.000		0.061	-	-			0.000	0.000	0.000		4.28	-	-	0.000	0.000	0.000		4.31	-	-			0.190		
19.500	0.000	0.000	0.000		0.002	-	-	0.000	0.000	0.000		0.041	-	-			0.000	0.000	0.000		4.78	-	-	0.000	0.000	0.000		4.80	-	-			0.195		
20.000	0.000	0.000	0.000		0.001	-	-	0.000	0.000	0.000		0.027	-	-			0.000	0.000	0.000		5.28	-	-	0.000	0.000	0.000		5.29	-	-			0.200		
21.000	0.000	0.000	0.000		0.002	-	-						-	-			0.000	0.000	0.000		6.28	-	-										0.210		
22.000	0.000	0.000	0.000		0.001	-	-						-	-			0.000	0.000	0.000		7.28	-	-										0.220		
Σύνολο:						15	15							0	0	0	0				15	291						0	0	0	0				
Αριθμός Πράξεων:																																			

ΟΤΕ (ΚΟ)

(Μέγεθος Συμβολαίου: 100 Χρέδγραφα, Τρόπος Εξάσκησης: Αμερικάνικος, Φυσική Παράδοση)

Τιμή Εξάσκησης	Δικαιώματα Αγοράς													Δικαιώματα Πώλησης																			
	Ιούνιος 2026						Ιούλιος 2026						Λοιποί Μήνες		Ιούνιος 2026						Ιούλιος 2026						Λοιποί Μήνες		Τιμή Εξάσκησης				
	Άνοιγμα	Ανιπ. Τιμή	Καπιτ. Τιμή	Τελ. Τιμή	Τιμή κλεισ.	Όγκος	Άνοιγμα	Ανιπ. Τιμή	Καπιτ. Τιμή	Τελ. Τιμή	Τιμή κλεισ.	Όγκος	Άνοιγkές θέσεις	Όγκος	Άνοιγkές θέσεις	Άνοιγμα	Ανιπ. Τιμή	Καπιτ. Τιμή	Τελ. Τιμή	Τιμή κλεισ.	Όγκος	Άνοιγkές θέσεις	Άνοιγμα	Ανιπ. Τιμή	Καπιτ. Τιμή	Τελ. Τιμή	Τιμή κλεισ.	Όγκος		Άνοιγkές θέσεις	Όγκος	Άνοιγkές θέσεις	
10.000	0.000	0.000	0.000	8.32	-	-										0.000	0.000	0.000	0.001	-	-												
10.500	0.000	0.000	0.000	7.82	-	-										0.000	0.000	0.000	0.001	-	-												0.105
11.000	0.000	0.000	0.000	7.32	-	-										0.000	0.000	0.000	0.001	-	-												0.110
11.500	0.000	0.000	0.000	6.82	-	-										0.000	0.000	0.000	0.001	-	-												0.115
12.000	0.000	0.000	0.000	6.32	-	-										0.000	0.000	0.000	0.002	-	-												0.120
12.500	0.000	0.000	0.000	5.83	-	-										0.000	0.000	0.000	0.001	-	-												0.125
13.000	0.000	0.000	0.000	5.33	-	-	0.000	0.000	0.000		5.35	-	-			0.000	0.000	0.000	0.001	-	-	0.000	0.000	0.000	0.001	-	-					0.130	
13.500	0.000	0.000	0.000	4.83	-	-	0.000	0.000	0.000		4.85	-	-			0.000	0.000	0.000	0.001	-	-	0.000	0.000	0.000	0.001	-	-					0.135	
14.000	0.000	0.000	0.000	4.33	-	-	0.000	0.000	0.000		4.35	-	-			0.000	0.000	0.000	0.001	-	-	0.000	0.000	0.000	0.003	-	-					0.140	
14.500	0.000	0.000	0.000	3.83	-	-	0.000	0.000	0.000		3.86	-	-			0.000	0.000	0.000	0.001	-	-	0.000	0.000	0.000	0.009	-	-					0.145	
15.000	0.000	0.000	0.000	3.33	-	-	0.000	0.000	0.000		3.37	-	-			0.000	0.000	0.000	0.001	-	-	0.000	0.000	0.000	0.021	-	-					0.150	
15.500	0.000	0.000	0.000	2.83	-	-	0.000	0.000	0.000		2.90	-	-			0.000	0.000	0.000	0.001	-	-	0.000	0.000	0.000	0.045	-	-					0.155	
16.000	0.000	0.000	0.000	2.34	-	-	0.000	0.000	0.000		2.44	-	-			0.000	0.000	0.000	0.007	-	-	0.000	0.000	0.000	0.089	-	-					0.160	
16.500	0.000	0.000	0.000	1.85	-	-	0.000	0.000	0.000		2.02	-	-			0.000	0.000	0.000	0.023	-	-	0.000	0.000	0.000	0.160	-	-					0.165	
17.000	0.000	0.000	0.000	1.40	-	-	0.000	0.000	0.000		1.62	-	-			0.000	0.000	0.000	0.066	-	45	0.000	0.000	0.000	0.268	-	-					0.170	
17.500	0.000	0.000	0.000	0.990	-	-	0.000	0.000	0.000		1.28	-	-			0.156	0.156	0.156	0.156	0.156	15	77	0.000	0.000	0.000	0.419	-	-					0.175
18.000	0.000	0.000	0.000	0.648	-	-	0.000	0.000	0.000		0.976	-	-			0.000	0.000	0.000	0.317	-	91	0.000	0.000	0.000	0.619	-	-					0.180	
18.500	0.000	0.000	0.000	0.394	-	-	0.000	0.000	0.000		0.726	-	-			0.000	0.000	0.000	0.563	-	-	0.000	0.000	0.000	0.868	-	-					0.185	
19.000	0.000	0.000	0.000	0.214	-	75	0.287	0.287	0.287	0.287	0.287	15	15			0.000	0.000	0.000	0.885	-	-	0.000	0.000	0.000	1.17	-	-					0.190	
19.500	0.000	0.000	0.000	0.109	-	45	0.000	0.000	0.000		0.364	-	-			0.000	0.000	0.000	1.28	-	-	0.000	0.000	0.000	1.51	-	-					0.195	
20.000	0.000	0.000	0.000	0.049	-	-	0.000	0.000	0.000		0.249	-	-			0.000	0.000	0.000	1.72	-	-	0.000	0.000	0.000	1.90	-	-					0.200	
21.000	0.000	0.000	0.000	0.008	-	-	0.000	0.000	0.000		0.108	-	-			0.000	0.000	0.000	2.69	-	-	0.000	0.000	0.000	2.76	-	-					0.210	
22.000	0.000	0.000	0.000	0.001	-	-	0.000	0.000	0.000		0.040	-	-			0.000	0.000	0.000	3.69	-	-	0.000	0.000	0.000	3.70	-	-					0.220	
23.000	0.000	0.000	0.000	0.002	-	-	0.000	0.000	0.000		0.014	-	-			0.000	0.000	0.000	4.69	-	-	0.000	0.000	0.000	4.69	-	-					0.230	
24.000	0.000	0.000	0.000	0.001	-	-	0.000	0.000	0.000		0.004	-	-			0.000	0.000	0.000	5.69	-	-	0.000	0.000	0.000	5.69	-	-					0.240	
25.000	0.000	0.000	0.000	0.001	-	-	0.000	0.000	0.000		0.001	-	-			0.000	0.000	0.000	6.69	-	-	0.000	0.000	0.000	6.69	-	-					0.250	
26.000	0.000	0.000	0.000	0.001	-	-	0.000	0.000	0.000		0.001	-	-			0.000	0.000	0.000	7.69	-	-	0.000	0.000	0.000	7.69	-	-					0.260	
27.000	0.000	0.000	0.000	0.001	-	-	0.000	0.000	0.000		0.001	-	-			0.000	0.000	0.000	8.69	-	-	0.000	0.000	0.000	8.69	-	-					0.270	
28.000	0.000	0.000	0.000	0.001	-	-	0.000	0.000	0.000		0.001	-	-			0.000	0.000	0.000	9.69	-	-	0.000	0.000	0.000	9.69	-	-					0.280	
Σύνολα:						0	120						15	15	0	0					0	213					0	0	0	0			
Αριθμός Πράξεων:						0							1	0								1.00					0	0					

ΤΡΑΠΕΖΑ ΠΕΙΡΑΙΩΣ (ΚΟ)

(Μέγεθος Συμβολαίου: 100 Χρεόγραφα, Τρόπος Εξάσκησης: Αμερικάνικος, Φυσική Παράδοση)

Τιμή Εξάσκησης	Δικαιώματα Αγοράς												Δικαιώματα Πώλησης																
	Ιούνιος 2026				Ιούλιος 2026				Λοιποί Μήνες				Ιούνιος 2026				Ιούλιος 2026				Λοιποί Μήνες								
	Άνοιγμα	Ανιγτ Τιμή	Καπιτ Τιμή	Τελ Τιμή	Τιμή κλεισ.	Όγκος	Ανοικτές θέσεις	Άνοιγμα	Ανιγτ Τιμή	Καπιτ Τιμή	Τελ Τιμή	Τιμή κλεισ.	Όγκος	Ανοικτές θέσεις	Όγκος	Ανοικτές θέσεις	Άνοιγμα	Ανιγτ Τιμή	Καπιτ Τιμή	Τελ Τιμή	Τιμή κλεισ.	Όγκος	Ανοικτές θέσεις	Όγκος	Ανοικτές θέσεις	Τιμή Εξάσκησης			
4.250	0.000	0.000	0.000		4.71	-	-						-	-		0.000	0.000	0.000		0.001	-	-		-	-		0.043		
4.500	0.000	0.000	0.000		4.46	-	-						-	-		0.000	0.000	0.000		0.001	-	-		-	-		0.045		
4.750	0.000	0.000	0.000		4.21	-	-						-	-		0.000	0.000	0.000		0.001	-	-		-	-		0.048		
5.000	0.000	0.000	0.000		3.96	-	-						-	-		0.000	0.000	0.000		0.001	-	-		-	-		0.050		
5.250	0.000	0.000	0.000		3.71	-	-						-	-		0.000	0.000	0.000		0.001	-	-		-	-		0.053		
5.500	0.000	0.000	0.000		3.46	-	-	0.000	0.000	0.000		3.47	-	-		0.000	0.000	0.000		0.001	-	-	0.000	0.000	0.000	0.001	-	-	0.055
5.750	0.000	0.000	0.000		3.21	-	-	0.000	0.000	0.000		3.22	-	-		0.000	0.000	0.000		0.001	-	-	0.000	0.000	0.000	0.002	-	-	0.058
6.000	0.000	0.000	0.000		2.96	-	-	0.000	0.000	0.000		2.97	-	-		0.000	0.000	0.000		0.001	-	-	0.000	0.000	0.000	0.004	-	-	0.060
6.250	0.000	0.000	0.000		2.71	-	-	0.000	0.000	0.000		2.73	-	-		0.000	0.000	0.000		0.001	-	-	0.000	0.000	0.000	0.009	-	-	0.063
6.500	0.000	0.000	0.000		2.46	-	-	0.000	0.000	0.000		2.49	-	-		0.000	0.000	0.000		0.001	-	-	0.000	0.000	0.000	0.017	-	-	0.065
6.750	0.000	0.000	0.000		2.21	-	-	0.000	0.000	0.000		2.25	-	-		0.000	0.000	0.000		0.003	-	-	0.000	0.000	0.000	0.030	-	-	0.068
7.000	0.000	0.000	0.000		1.97	-	-	0.000	0.000	0.000		2.02	-	-		0.000	0.000	0.000		0.007	-	-	0.000	0.000	0.000	0.048	-	-	0.070
7.250	0.000	0.000	0.000		1.72	-	-	0.000	0.000	0.000		1.80	-	-		0.000	0.000	0.000		0.015	-	-	0.000	0.000	0.000	0.077	-	-	0.073
7.500	0.000	0.000	0.000		1.49	-	-	0.000	0.000	0.000		1.59	-	-		0.000	0.000	0.000		0.030	-	-	0.000	0.000	0.000	0.116	-	-	0.075
7.750	0.000	0.000	0.000		1.26	-	-	0.000	0.000	0.000		1.39	-	-		0.000	0.000	0.000		0.055	-	-	0.000	0.000	0.000	0.164	-	-	0.078
8.000	0.000	0.000	0.000		1.05	-	-	0.000	0.000	0.000		1.20	-	-		0.000	0.000	0.000		0.094	-	-	0.000	0.000	0.000	0.230	-	-	0.080
8.250	0.000	0.000	0.000		0.861	-	-	0.000	0.000	0.000		1.03	-	-		0.000	0.000	0.000		0.151	-	-	0.000	0.000	0.000	0.310	-	-	0.083
8.500	0.000	0.000	0.000		0.689	-	-	0.000	0.000	0.000		0.873	-	-		0.000	0.000	0.000		0.229	-	-	0.000	0.000	0.000	0.401	-	-	0.085
8.750	0.000	0.000	0.000		0.538	-	10	0.000	0.000	0.000		0.740	-	-		0.000	0.000	0.000		0.328	-	-	0.000	0.000	0.000	0.517	-	-	0.088
9.000	0.000	0.000	0.000		0.410	-	900	0.000	0.000	0.000		0.614	-	-		0.000	0.000	0.000		0.450	-	-	0.000	0.000	0.000	0.641	-	-	0.090
9.250	0.300	0.300	0.300	0.300	0.300	45	-	0.000	0.000	0.000		0.511	-	-		0.000	0.000	0.000		0.594	-	-	0.000	0.000	0.000	0.787	-	-	0.093
9.500	0.000	0.000	0.000		0.224	-	-	0.000	0.000	0.000		0.417	-	-		0.000	0.000	0.000		0.763	-	-	0.000	0.000	0.000	0.943	-	-	0.095
9.750	0.000	0.000	0.000		0.160	-	-	0.000	0.000	0.000		0.340	-	-		0.000	0.000	0.000		0.950	-	-	0.000	0.000	0.000	1.12	-	-	0.098
10.000	0.000	0.000	0.000		0.111	-	-	0.000	0.000	0.000		0.273	-	-		0.000	0.000	0.000		1.15	-	-	0.000	0.000	0.000	1.30	-	-	0.100
10.500	0.000	0.000	0.000		0.051	-	-	0.000	0.000	0.000		0.172	-	-		0.000	0.000	0.000		1.59	-	-	0.000	0.000	0.000	1.70	-	-	0.105
11.000	0.000	0.000	0.000		0.020	-	-	0.000	0.000	0.000		0.105	-	-		0.000	0.000	0.000		2.06	-	-	0.000	0.000	0.000	2.13	-	-	0.110
11.500	0.000	0.000	0.000		0.008	-	-	0.000	0.000	0.000		0.062	-	-		0.000	0.000	0.000		2.55	-	-	0.000	0.000	0.000	2.59	-	-	0.115
12.000	0.000	0.000	0.000		0.003	-	-	0.000	0.000	0.000		0.036	-	-		0.000	0.000	0.000		3.05	-	-	0.000	0.000	0.000	3.07	-	-	0.120
12.500	0.000	0.000	0.000		0.001	-	-	0.000	0.000	0.000		0.021	-	-		0.000	0.000	0.000		3.55	-	-	0.000	0.000	0.000	3.56	-	-	0.125
13.000	0.000	0.000	0.000		0.001	-	-	0.000	0.000	0.000		0.012	-	-		0.000	0.000	0.000		4.05	-	-	0.000	0.000	0.000	4.05	-	-	0.130
Σύνολα:						45	910							0	0	0	0			45	0					0	30	0	0
Αριθμός Πράξεων:							3							0	0					0.00						0		0	

Προϊόν Δανεισμού	Υποκείμενος Τίτλος	Πολυμερείς Συναλλαγές[1]					Διμερείς Συναλλαγές[2]		Δανεισμός Τίτλων μέσω ΟΤC[3]
		Ανοιχτές θέσεις[5]	Προσφερόμενη ποσότητα	Μ.Σ.Τ[4]	Όγκος συναλλαγών	Μ.Σ.Τ[4]	Όγκος συναλλαγών	Μ.Σ.Τ[4]	Όγκος συναλλαγών
ALWNBOR	Allwyn AG (ΚΟ)	20,000	---	---	---	---	---	---	14,352,386
AETFBOR	ALPHA ETF FTSE Athex Large Cap	---	---	---	---	---	---	---	2,000
ALPHABOR	ALPHA ΤΡΑΠΕΖΑ (ΚΟ)	400	---	---	---	---	---	---	196,609,630
AEMBOR	ALTER EGO MEDIA (ΚΟ)	---	---	---	---	---	---	---	250
ACAGBOR	AUSTRIACARD (ΚΑ)	---	---	---	---	---	---	---	962
OTOELBOR	AUTOHELLAS (ΚΟ)	100	---	---	---	---	---	---	107,972
BYLOTBOR	BALLY'S INTRALOT (ΚΟ)	---	---	---	---	---	---	---	36,930,979
BOCHGRBOR	BANK OF CYPRUS (ΚΟ)	---	---	---	---	---	---	---	1,039,668
CENERBOR	CENERGY HOLDINGS (ΚΑ)	15,152	---	---	1,216	3.70%	---	---	1,514,224
EEEBOR	COCA-COLA HBC AG (ΚΟ)	---	---	---	---	---	---	---	262,791
CREDIABOR	CrediaBank (ΚΟ)	778	---	---	---	---	---	---	3,819,399
DIMANDBOR	DIMAND (ΚΟ)	---	---	---	---	---	---	---	7,342
EUROBBOR	EUROBANK (ΚΟ)	45,000	---	---	---	---	---	---	74,482,433
EXAEBOR	EURONEXT ATHENS (ΚΟ)	8,775	---	---	4,775	5.49%	---	---	343,370
FOYRKBOR	FOURLIS ΣΥΜΜΕΤΟΧΩΝ (ΚΟ)	2,500	---	---	---	---	---	---	87,211
ELPEBOR	HELLENIQ ENERGY (ΚΟ)	7	---	---	---	---	---	---	690,219
INTEKBOR	IDEAL HOLDINGS (ΚΟ)	---	---	---	---	---	---	---	83,952
INTRKBOR	INTRACOM HOLDINGS (ΚΟ)	---	---	---	---	---	---	---	233,089
BELABOR	JUMBO (ΚΟ)	---	---	---	---	---	---	---	836,321
LAMDABOR	LAMDA DEVELOPMENT(ΚΟ)	---	---	---	---	---	---	---	250,972
MTLNBOR	METLEN PLC (ΚΟ)	500	---	---	---	---	---	---	1,595,850
MIGBOR	MIG (ΚΟ)	1,291	---	---	---	---	---	---	39,913
PROFBOR	PROFILE (ΚΟ)	---	---	---	---	---	---	---	26,569
QLCOBOR	QUALCO GROUP (ΚΟ)	---	---	---	---	---	---	---	889,339
QUESTBOR	QUEST ΣΥΜΜΕΤΟΧΩΝ (ΚΟ)	8,991	---	---	---	---	---	---	56,500
TITCBOR	TITAN (ΚΑ)	4,339	---	---	---	---	1,000	0.01%	129,717
TRESTATESBOR	TRADE ESTATES ΑΕΕΑΠ (ΚΟ)	---	---	---	---	---	---	---	---
VIOBOR	VIOHALCO SA/NV (ΚΑ)	---	---	---	---	---	---	---	---
AVAXBOR	ΑΒΑΞ Α.Ε. (ΚΟ)	4,000	---	---	---	---	---	---	238,919
ADMIEBOR	ΑΔΜΗΕ ΣΥΜΜΕΤΟΧΩΝ Α.Ε. (ΚΟ)	207,710	---	---	---	---	---	---	7,896,580
AEGNBOR	ΑΕΡΟΠΟΡΙΑ ΑΙΓΑΙΟΥ (ΚΟ)	---	---	---	---	---	---	---	1,221,781

Σημειώσεις Προϊόντων Δανεισμού

[1] - Πολυμερείς Συμβάσεις Δανειοδοσίας των μεθόδων 8-1, 8-2 και 8-3-3 (σύμφ. Με Αποφ.17 ΔΣ του Χρηματιστηρίου).

[2] - Διμερείς Συμβάσεις Δανειοδοσίας των μεθόδων 8-3-1 και 8-3-2 & Συμβάσεις της μεθόδου 4 (σύμφ. Με Αποφ. 20 ΔΣ του Χρηματιστηρίου).

[3] - Τα στοιχεία Συναλλαγές Δανεισμού Τίτλων μέσω ΟΤC δηλώνονται από τους χειριστές ΣΑΤ και αφορούν τις ποσότητες που έχουν καταγραφεί στο ΣΑΤ έως και τη προηγούμενη εργάσιμη ημέρα.

[4] - Μ.Σ.Τ: - Μέση Σταθμισμένη Τιμή (ως προς τα τεμάχια)

[5] - Τα στοιχεία αφορούν σε ανοιχτές θέσεις πριν την έναρξη της συνεδρίασης

Προϊόν Δανεισμού	Υποκείμενος Τίτλος	Πολυμερείς Συναλλαγές[1]				Διμερείς Συναλλαγές[2]		Δανεισμός Τίτλων μέσω ΟΤC[3]	
		Ανοιχτές θέσεις[5]	Προσφερόμενη ποσότητα	Μ.Σ.Τ[4]	Όγκος συναλλαγών	Μ.Σ.Τ[4]	Όγκος συναλλαγών	Όγκος συναλλαγών	
AKTRBOR	ΑΚΤΟΡ Α.Ε. ΣΥΜ/ΧΩΝ (ΚΟ)	---	---	---	---	---	---	1,013,339	
GEKTERNABOR	ΓΕΚ ΤΕΡΝΑ (ΚΟ)	---	---	---	---	---	---	1,708,692	
PPCBOR	ΔΕΗ (ΚΟ)	53,500	---	---	60,055	4.76%	---	13,909,394	
AIABOR	ΔΙΕΘΝΗΣ ΑΕΡΟΛΙΜΕΝΑΣ ΑΘΗΝΩΝ(ΚΟ)	3,000	---	---	---	---	---	1,194,748	
ETEBOB	ΕΘΝΙΚΗ ΤΡΑΠΕΖΑ (ΚΟ)	3,000	---	---	---	---	---	19,849,453	
ELHABOR	ΕΛΒΑΛΧΑΛΚΟΡ (ΚΟ)	---	---	---	---	---	---	772,091	
ELLAKTORBOR	ΕΛΛΑΚΤΩΡ (ΚΟ)	43,321	---	---	---	---	---	94,036	
EYDAPBOR	ΕΥΔΑΠ (ΚΟ)	---	---	---	---	---	---	408,991	
KRIBOR	ΚΡΙ - ΚΡΙ (ΚΟ)	2,999	---	---	---	---	---	50,466	
MOHBOR	ΜΟΤΟΡ ΟΪΛ (ΚΟ)	1,500	---	---	---	---	---	888,569	
NOVALBOR	ΝΟΒΑΛ ΠΡΟΠΕΡΤΥ ΑΕΕΑΠ (ΚΟ)	---	---	---	---	---	---	---	
OLTHBOR	ΟΛΘ (ΚΟ)	---	---	---	---	---	---	750	
PPABOR	ΟΛΠ (ΚΟ)	---	---	---	---	---	---	93,517	
HTOBOR	ΟΤΕ (ΚΟ)	2,000	---	---	---	---	---	4,755,176	
SARBOR	ΣΑΡΑΝΤΗΣ ΓΡ. (ΚΟ)	2,237	---	---	---	---	---	218,497	
OPTIMABOR	ΤΡΑΠΕΖΑ ΟΡΤΙΜΑ ΒΑΝΚ (ΚΟ)	---	---	---	---	---	---	4,966,543	
TPEIRBOR	ΤΡΑΠΕΖΑ ΠΕΙΡΑΙΩΣ (ΚΟ)	3,000	---	---	---	---	41,000	1.50%	14,523,028

**Σημειώσεις Προϊόντων Δανεισμού**

[1] - Πολυμερείς Συμβάσεις Δανειοδοσίας των μεθόδων 8-1, 8-2 και 8-3-3 (σύμφ. Με Αποφ.17 ΔΣ του Χρηματιστηρίου).

[2] - Διμερείς Συμβάσεις Δανειοδοσίας των μεθόδων 8-3-1 και 8-3-2 & Συμβάσεις της μεθόδου 4 (σύμφ. Με Αποφ. 20 ΔΣ του Χρηματιστηρίου).

[3] - Τα στοιχεία Συναλλαγές Δανεισμού Τίτλων μέσω ΟΤC δηλώνονται από τους χειριστές ΣΑΤ και αφορούν τις ποσότητες που έχουν καταγραφεί στο ΣΑΤ έως και τη προηγούμενη εργάσιμη ημέρα.

[4] - Μ.Σ.Τ: - Μέση Σταθμισμένη Τιμή (ως προς τα τεμάχια)

[5] - Τα στοιχεία αφορούν σε ανοιχτές θέσεις πριν την έναρξη της συνεδρίασης

**Κωδικοί και ονομασίες Κλάδων Οικονομικής Δραστηριότητας του Euronext Athens**

12003 - Διαπραγματεύσιμα Αμοιβαία Κεφάλαια	10101010 Υπηρεσίες Ηλεκτρονικών Υπολογιστών
10101015 Λογισμικό	10102030 Υλικό Υπολογιστών
15101010 Εξοπλισμός Τηλεπικοινωνιών	15102015 Υπηρεσίες Τηλεπικοινωνιών
20101010 Υγειονομικές Μονάδες	20102010 Ιατρικός Εξοπλισμός
20103015 Φαρμακευτικά Προϊόντα	30101010 Τράπεζες
30202000 Διαφοροποιημένες Χρηματοοικονομικές Υπηρεσίες	30202010 Διαχείριση Κεφαλαίων & Θεματοφύλακες
30202015 Επενδυτικές Υπηρεσίες	30204000 Επενδυτικές Εταιρείες κλειστού τύπου
30302010 Γενικές Ασφάλειες	30302015 Μεσίτες Ασφαλίσεων
30302025 Ασφάλειες Ιδιοκτησίας & Ζημιών	35101010 Συμμετοχές & Ανάπτυξη Ακίνητης Περιουσίας
35101015 Υπηρεσίες Ακίνητης Περιουσίας	35102000 Διαφοροποιημένες Α.Ε.Ε.Α.Π.
35102045 Α.Ε.Ε.Α.Π. Εμπορικών Χώρων	40202015 Έπιπλα
40202020 Οικιακές Συσκευές	40203040 Ηλεκτρονική Ψυχαγωγία
40204020 Ρούχα και Αξεσουάρ	40301010 Ψυχαγωγία
40301030 Εκδόσεις	40301035 Ραδιοτηλεοπτικοί Φορείς
40401010 Διαφοροποιημένοι Έμποροι	40401020 Εμπόριο Ενδυμάτων
40401025 Εμπόριο Προϊόντων Οικιακής Βελτίωσης	40401030 Εξειδικευμένο Λιανικό Εμπόριο
40501010 Αεροπορικές Εταιρείες	40501015 Ταξίδια & Τουρισμός
40501020 Τυχερά Παιχνίδια	40501025 Ξενοδοχεία & Πανσιόν
45101015 Απόσταξη & Οινοπαραγωγή	45101020 Αναψυκτικά
45102010 Γεωργεία, Αλιεία, Εκτροφή και Φυτείες	45102020 Τρόφιμα
45103010 Καπνός	45201010 Λιανικό & Χονδρικό Εμπόριο Τροφίμων
45201020 Είδη Προσωπικής Φροντίδας	50101010 Κατασκευές
50101020 Κατασκευαστές Στέγασης & Επικαλύψεων	50101030 Τσιμέντα
50101035 Άλλα Οικοδομικά Υλικά	50202010 Ηλεκτρικά Εξαρτήματα
50203015 Πλαστικά	50203030 Υλικά Συσκευασίας
50204000 Μηχανήματα Βιομηχανικού Εξοπλισμού	50204020 Μηχανήματα Κατασκευών
50205010 Προμηθευτές Βιομηχανίας	50205020 Υποστηρικτικές Υπηρεσίες προς Επιχειρήσεις
50205030 Υπηρεσίες Μαζικής Εκτύπωσης	50206015 Εμπορικά Οχήματα & Ανταλλακτικά
50206030 Θαλάσσιες Μεταφορές	50206060 Υπηρεσίες Μεταφορών
55101000 Διαφοροποιημένα Υλικά	55101020 Κλωστοϋφαντουργικά Προϊόντα
55102000 Ορυχεία	55102010 Σίδηρος & Χάλυβας
55102015 Μεταλλουργία	55102035 Αλουμίνιο
60101020 Διυλιστήρια & Εμπορία Πετρελαιοειδών	65101010 Εναλλακτική Ηλεκτρική Ενέργεια
65101015 Συμβατική Ηλεκτρική Ενέργεια	65102000 Πολλαπλών Υπηρεσιών Κοινής Ωφέλειας
65102030 Ύδρευση	



[euronext.com](https://www.euronext.com)