

# Euronext Athens

**Ημερήσιο Δελτίο Συναλλακτικής  
Δραστηριότητας**

---

**Daily Official List of Trading Activity**



**EURONEXT**

**Αποποίηση Ευθύνης - Disclaimer:**

This publication is for information purposes only and is not a recommendation to engage in investment activities. This publication is provided "as is" without representation or warranty of any kind. Whilst all reasonable care has been taken to ensure the accuracy of the content, Euronext does not guarantee its accuracy or completeness. Euronext will not be held liable for any loss or damages of any nature ensuing from using, trusting or acting on information provided. No information set out or referred to in this publication shall form the basis of any contract. The creation of rights and obligations in respect of financial products that are traded on the exchanges operated by Euronext's subsidiaries shall depend solely on the applicable rules of the market operator. All proprietary rights and interest in or connected with this publication shall vest in Euronext. No part of it may be redistributed in any form without the prior written permission of Euronext. Euronext refers to Euronext N.V. and its affiliates. Information regarding trademarks and intellectual property rights of Euronext is located at [www.euronext.com/terms-use](http://www.euronext.com/terms-use)

©2026, Euronext N.V. – All rights reserved

---

**EURONEXT ATHENS HOLDING A.E.**

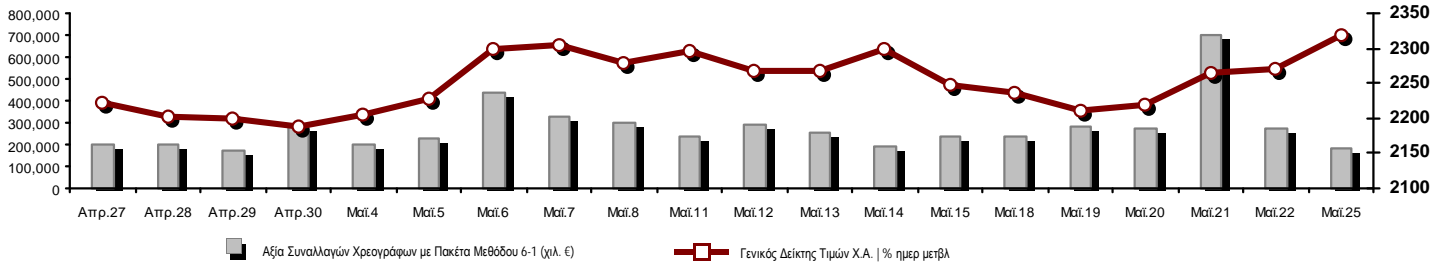
Λεωφόρος Αθηνών 110, 10442 Αθήνα, Τηλ: (210) 33.66.800, Fax: (210) 32.13.938

<https://athens.euronext.com>

---

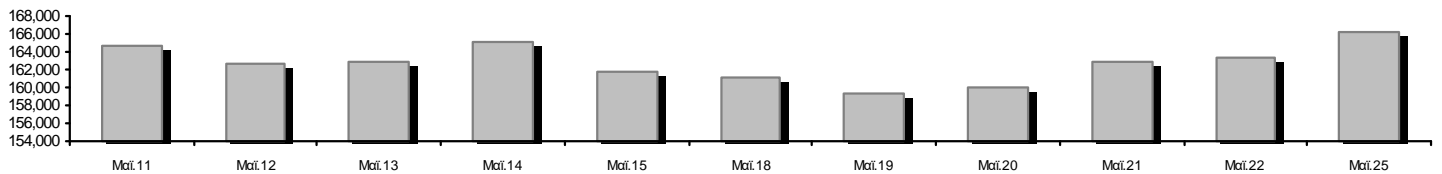
**Οι Αγορές Χρεογράφων Παραγώγων Δανεισμού**

Γενικός Δείκτης Τιμών και Αξία Συναλλαγών Μετοχών και Παραγώγων

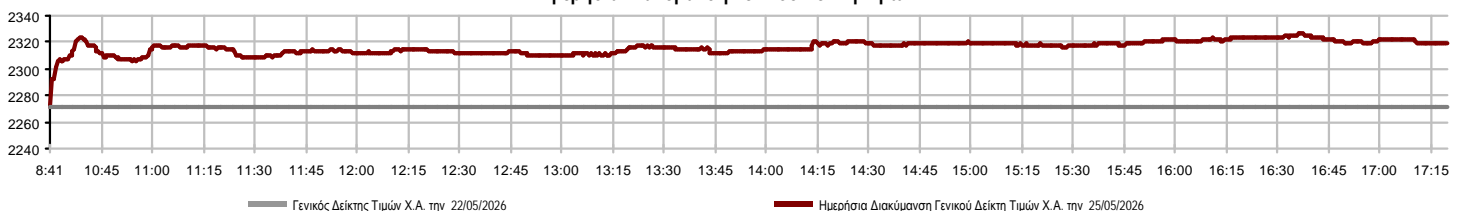


<b>Κεφ/ση Euronext Athens (εκατ €)**:</b>	166,247.07		<b>Συνολικές Ανοικτές Θέσεις σε Παράγωγα</b>	1,938,859
Ημερήσια μεταβολή: εκατ. €   %	2,932.22	1.80%	Ανοικτές θέσεις σε ΣΜΕ επί Δεικτών   % ημερ μετβλ	10,146 0.30%
Μέση ετήσια Κεφ/ποίηση: εκατ. €   % Μετβλ. Μέση προηγ. έτος	155,666.42	21.91%	Ανοικτές θέσεις σε ΣΜΕ επί μετοχών   % ημερ μετβλ	1,921,995 1.81%
<b>Γενικός Δείκτης Τιμών Χ.Α.   % ημερ μετβλ</b>	2,318.73	2.07%	Ανοικτές θέσεις σε Δικαιώματα επί Δεικτών   % ημερ μετβλ	2,008 20.02%
<b>Κεφαλαιοποίηση Γενικού Δείκτη (εκατ. €)</b>	155,758.26		Ανοικτές θέσεις σε Δικαιώματα επί μετοχών   % ημερ μετβλ	4,710 6.44%
Ημερήσια μεταβολή (εκατ. €)	2,854.64			
<b>Αξία Συναλλαγών Χρεογράφων με Πακέτα Μεθόδου 6-1 (χιλ. €)</b>	184,278.53		<b>Πλήθος Συμβολαίων Παραγώγων:</b>	39,336
Ημερήσια μεταβολή: %	-88,988.33	-32.56%	Ημερήσια μεταβολή: τμχ   %	-33,357 -45.89%
Μέση Αξία Συν/γών ΥΙD: χιλ. €   % Μετβλ Μέση προηγ. έτος	341,206.71	57.91%	Μέσος Όγκος Συμβ. ΥΙD: % Μετβλ Μέσο προηγ. Έτος	72,911 26.62%
<b>Αξία Συναλλαγών Πακέτων Μεθόδου 6-1 (χιλ. €)</b>	8,153.93		<b>Πλήθος Πράξεων Παραγώγων:</b>	2,676
<b>Αξία Συναλλαγών Πακέτων Μεθόδου 6-2 &amp; 6-3 (χιλ. €)</b>	0.43		Ημερήσια μεταβολή: πλήθος   %	-284 -9.59%
<b>Αξία Συναλλαγών Ομολόγων (χιλ.€)</b>	12,188.68		Μέσο Πλήθος Πράξεων ΥΙD: % Μετβλ Μέσο προηγ. Έτος	2,974 34.49%
<b>Όγκος Συναλλαγών Χρεογράφων με Πακέτα Μεθόδου 6-1 (χιλ. Τμχ)</b>	27,736.86		<b>Συνολικές Ανοικτές Θέσεις σε Δανεισμό</b>	435,444
Ημερήσια μεταβολή: χιλ. τμχ   %	-13,217.36	-32.27%	Ημερήσια μεταβολή: τμχ   %	162,927 59.79%
Μέσος Όγκος Συν/γών ΥΙD: % Μετβλ Μέσο προηγ. Έτος	51,510.71	23.56%	<b>Πλήθος Συναλλαγών Δανεισμού (Πολυμερής/Διμερής)</b>	106,138
<b>Όγκος Συναλλαγών Πακέτων Μεθόδου 6-1 (χιλ. Τεμάχια)</b>	1,128.05		Ημερήσια μεταβολή: τμχ   %	-105,814
<b>Όγκος Συναλλαγών Πακέτων Μεθόδου 6-2 &amp; 6-3 (χιλ. Τεμάχια)</b>	0.26		<b>Πλήθος Πολυμερών Συναλλαγών</b>	81,129
<b>Όγκος Συναλλαγών Ομολόγων</b>	12,302,000		<b>Πλήθος Διμερών Συναλλαγών</b>	25,009
<b>Πλήθος Πράξεων Χρεογράφων με Πακέτα Μεθόδου 6-1</b>	52,866		<b>Πλήθος Πράξεων Δανεισμού:</b>	13
Ημερήσια μεταβολή: πλήθος   %	-12,558	-19.19%	Ημερήσια μεταβολή: %	-9
Μέσο Πλήθος Πράξεων ΥΙD: % Μετβλ Μέσο προηγ. Έτος	74,742	49.16%	<b>Πλήθος Πράξεων Πολυμερών Συναλλαγών</b>	9
<b>Πλήθος πακέτων Μεθόδου 6-1</b>	7		<b>Πλήθος Πράξεων Διμερών Συναλλαγών</b>	4
<b>Πλήθος πακέτων Μεθόδου 6-2 &amp; 6-3</b>	1			
<b>Πλήθος συναλλαγών Ομολόγων</b>	204			

Κεφ/ση Euronext Athens (εκατ €)\*\*



Ημερήσια Διακύμανση Γενικού Δείκτη Τιμών



**Χρηματιστηριακοί Δείκτες**

Όνομασία Δείκτη	25/05/2026	22/05/2026	Δ μον.	Δ %	Κατώτερη	Ανώτερη	Κατ.έτους	Ανωτ.έτους	Ετησ. μεταβ.
Γενικός Δείκτης Τιμών Χ.Α.	2,318.73 #	2,271.72	47.01	2.07%	2,271.72	2,326.21	1,998.09	2,407.09	9.34% #
Δείκτης Συνολικής Απόδοσης Γενικού Δείκτη Χ.Α.	4,612.96 #	4,511.49	101.47	2.25%	4,511.49	4,627.84	3,942.63	4,745.66	10.36% #
Δείκτης ATHEX ESG	2,752.28 #	2,694.89	57.39	2.13%	2,694.89	2,761.22	2,361.87	2,867.98	9.99% #
Δείκτης Τιμών Μικρής Κεφαλαιοποίησης ΧΑ	2,502.40 #	2,469.11	33.29	1.35%	2,469.11	2,504.21	2,193.29	2,627.20	-1.82% α
Δείκτης Τιμών EN.A. Growth ΧΑ	16,530.56 α	16,580.73	-50.17	-0.30%	16,366.63	16,866.17	16,134.09	20,788.55	-16.45% α
FTSE/Χ.Α. Large Cap	5,882.77 #	5,759.99	122.78	2.13%	5,759.99	5,902.82	5,057.48	6,153.73	9.94% #
FTSE/Χ.Α. Mid Cap	3,037.08 #	3,007.42	29.66	0.99%	3,007.42	3,043.95	2,510.28	3,043.95	7.51% #
FTSE/Χ.Α. Υψηλής Μερισματικής Απόδοσης	4,734.46 #	4,659.51	74.95	1.61%	4,659.51	4,745.24	4,495.63	5,149.57	-4.20% α
FTSE/Χ.Α. Δείκτης Αγοράς	1,389.02 #	1,360.67	28.35	2.08%	1,360.67	1,393.64	1,190.89	1,449.15	10.15% #
FTSE/Χ.Α. Τράπεζες	2,641.18 #	2,569.92	71.26	2.77%	2,569.92	2,657.18	2,143.30	2,859.37	15.14% #
FTSE/ATHEX ΤΕΧΝΟΛΟΓΙΑ & ΤΗΛΕΠΙΚΟΙΝΩΝΙΕΣ	7,203.66 #	7,192.80	10.86	0.15%	7,180.91	7,240.52	6,027.65	7,240.52	6.33% #
FTSE/ATHEX ΥΓΕΙΑΣ	6,453.62 #	6,193.67	259.95	4.20%	6,193.67	6,530.29	4,884.62	6,600.67	27.01% #
FTSE/ATHEX ΧΡΗΜΑΤΟΟΙΚΟΝΟΜΙΚΕΣ ΥΠΗΡΕΣΙΕ	12,350.51 #	12,018.97	331.54	2.76%	12,018.97	12,424.94	10,029.11	13,356.35	15.13% #
FTSE/ATHEX ΑΚΙΝΗΤΗΣ ΠΕΡΙΟΥΣΙΑΣ	5,386.91 #	5,375.25	11.66	0.22%	5,375.25	5,430.53	5,093.00	5,898.28	-4.09% α
FTSE/ATHEX ΚΑΤΑΝΑΛΩΤΙΚΑ ΠΡΟΪΟΝΤΑ	4,616.14 #	4,530.60	85.54	1.89%	4,530.60	4,621.87	4,431.51	5,876.98	-20.97% α
FTSE/ATHEX ΒΑΣΙΚΑ ΑΓΑΘΑ	9,940.35 #	9,773.08	167.27	1.71%	9,773.08	9,991.63	8,640.95	10,243.39	12.80% #
FTSE/ATHEX ΒΙΟΜΗΧΑΝΙΕΣ	12,454.01 #	12,149.48	304.53	2.51%	12,149.48	12,492.82	10,051.45	12,776.62	23.90% #
FTSE/ATHEX ΠΡΩΤΕΣ ΎΛΕΣ	13,311.78 #	13,029.92	281.86	2.16%	13,029.92	13,418.42	8,778.94	13,696.17	39.74% #
FTSE/ATHEX ΕΝΕΡΓΕΙΑ & ΥΠΗΡΕΣΙΕΣ ΚΟΙΝΗΣ ΩΦ	7,319.32 #	7,144.10	175.22	2.45%	7,144.10	7,348.54	6,127.28	7,506.29	6.42% #
Δείκτης Όλων των Μετοχών Χ.Α.	527.17 #	517.88	9.29	1.79%	527.17	527.17	460.14	542.74	8.86% #
Ελληνικός Δείκτης Mid & Small Cap	3,251.37 #	3,199.12	52.25	1.63%	3,199.12	3,258.79	2,761.30	3,258.79	12.30% #
FTSE/Χ.Α. Large Cap Συνολικής Απόδοσης	10,628.97 #	10,407.13	221.84	2.13%			9,100.35	11,012.64	11.02% #
FTSE/Χ.Α. Mid Cap Συνολικής Απόδοσης	4,381.35 #	4,338.56	42.79	0.99%			3,625.91	4,381.35	8.10% #
MSCI GREECE REBASED	9,275.92 #	9,008.75	267.17	2.97%	9,008.75	9,317.67	7,755.87	10,138.65	8.31% #
Ελληνικός Δείκτης Εταιρικών Ομολόγων	144.69 #	144.52	0.17	0.11%			143.28	145.27	0.23% #
Ελληνικός Δείκτης Τιμών Εταιρικών Ομολόγων	92.78 #	92.68	0.10	0.11%			92.37	93.97	-1.23% α

Σημείωση 1: Το κλείσιμο των Δεικτών FTSE/Med 100, Ελληνικός Δείκτης Εταιρικών Ομολόγων και, Ελληνικός Δείκτης Τιμών Εταιρικών Ομολόγων αφορούν την συνεδρίαση της 21/05/2026.

Σημείωση 2: Ο Ελληνικός Δείκτης Mid & Small Cap είναι Customized δείκτης υπολογιζόμενος από το Euronext Athens.

**Αναλυτικά Στοιχεία Συναλλαγών Αγοράς Χρεογράφων**

	Όλα τα Χρεόγραφα	Κύρια Αγορά	Επιτήρηση	Διαπραγματεύσιμα Αμοιβαία Κεφάλαια
<b>Σύνολα</b>	124	122	1	1
Ανοδικές / Καθοδικές / Σταθερές:	86 / 27 / 11	84 / 27 / 11	1 / 0 / 0	1 / 0 / 0
<b>Κεφ/ση Euronext Athens (εκατ €) **</b>	166,247.07	166,239.06	8.01	
Μέση Ημερήσια Αξία Συν/γών (χιλ. €)	341,206.71	341,107.00	5.09	419.51
<b>Αξία Συναλλαγών</b>	184,278.96	184,168.58	9.30	101.08
Κύριος Πίνακας:	176,123.10	176,012.72	9.30	101.08
Προσυμφωνημένων Συναλλαγών 6_1_2_3:	8,154.36	8,154.36	0.00	0.00
Πίνακας Εκποιήσεων:	1.50	1.50	0.00	0.00
Πίνακας Ειδικών Όρων:	0.00	0.00	0.00	0.00
Μέσος Ημερήσιος Όγκος Συναλλαγών	51,510,715	51,541,272	8,779	7,367
<b>Όγκος Συναλλαγών</b>	27,737,110	27,692,655	42,764	1,691
Κύριος Πίνακας:	26,608,672	26,564,217	42,764	1,691
Προσυμφωνημένων Συναλλαγών 6_1_2_3:	1,128,300	1,128,300	0	0
Πίνακας Εκποιήσεων:	138	138	0	0
Πίνακας Ειδικών Όρων:	0	0	0	0
Μέσο Ημερήσιο Πλήθος Πράξεων	74,742	74,584	11	149
<b>Αριθμός Πράξεων</b>	52,867	52,760	20	87
Κύριος Πίνακας:	52,854	52,747	20	87
Προσυμφωνημένων Συναλλαγών 6_1_2_3:	8	8	0	0
Πίνακας Εκποιήσεων:	5	5	0	0
Πίνακας Ειδικών Όρων:	0	0	0	0

**Στοιχεία Συναλλαγών Κλάδων Euronext Athens & Χρηματοοικονομικών Προϊόντων (Δ.Α.Κ.)**

Κωδικός	Κλάδοι	Ανοδικές / Καθοδικές / Σταθερές	Αριθμός Πράξεων	Όγκος Συναλλαγών	Αξία Συναλλαγών	% στη Συνολική Αξία
12000	- Χρηματοοικονομικά Προϊόντα	1 / 0 / 0	87	1,691	101,082.80	0.05%
3510	- Ακίνητη Περιουσία	7 / 3 / 2	2,064	734,829	2,276,197.14	1.24%
3030	- Ασφάλειες	1 / 0 / 1	267	231,586	514,448.37	0.28%
5020	- Βιομηχανικά Προϊόντα & Υπηρεσίες	15 / 1 / 3	2,538	501,287	6,006,986.55	3.26%
4040	- Εμπόριο	4 / 6 / 0	2,441	497,428	6,678,230.16	3.62%
6010	- Ενέργεια	3 / 1 / 0	2,195	366,128	4,663,900.20	2.53%
4020	- Καταναλωτικά Προϊόντα & Υπηρεσίες	1 / 2 / 0	170	282,497	85,626.84	0.05%
5010	- Κατασκευές & Υλικά Κατασκευών	9 / 3 / 0	5,876	1,273,737	18,887,459.72	10.25%
4030	- Μέσα Ενήμερωσης	2 / 1 / 0	236	81,272	416,601.72	0.23%
4520	- Προσωπική Φροντίδα, Φάρμακα & Παντοπωλεία	2 / 0 / 0	523	49,620	582,800.53	0.32%
5510	- Πρώτες Ύλες	8 / 1 / 2	1,918	527,602	4,329,789.94	2.35%
4050	- Ταξίδια και Αναψυχή	4 / 1 / 1	4,170	2,277,986	8,839,864.85	4.80%
1010	- Τεχνολογία	10 / 1 / 0	1,992	790,026	4,152,397.87	2.25%
1510	- Τηλεπικοινωνίες	1 / 1 / 0	1,369	155,684	2,855,997.37	1.55%
3010	- Τράπεζες	6 / 2 / 0	18,010	16,912,932	72,452,152.45	39.32%
4510	- Τρόφιμα, Ποτά & Καπνοβιομηχανίες	4 / 1 / 0	272	27,949	1,062,021.46	0.58%
2010	- Υγεία	3 / 0 / 0	240	187,943	308,922.24	0.17%
6510	- Υπηρεσίες Κοινής Ωφέλειας	5 / 0 / 0	8,159	2,804,903	49,823,182.58	27.04%
3020	- Χρηματοοικονομικές Υπηρεσίες	0 / 3 / 2	340	32,010	241,297.56	0.13%

**Οι 10 Μετοχές με τη μεγαλύτερη Άνοδο & Πτώση**

**Κύρια Αγορά**

Μετοχές με τη μεγαλύτερη Θετική μεταβολή τιμής	Τιμή κλεισ.	Μεταβ.	Μετοχές με τη μεγαλύτερη Αρνητική μεταβολή τιμής	Τιμή κλεισ.	Μεταβ.
ΔΑΙΟΣ ΠΛΑΣΤΙΚΑ (ΚΟ)	10.8	6.93% #	ΑΝΔΡΟΜΕΔΑ ΑΕΕΧ (ΚΟ)	8.46	-3.86% α
ΕΛΛΑΚΤΩΡ (ΚΟ)	1.456	6.75% #	BANK OF CYPRUS (ΚΟ)	9.2	-3.36% α
ΛΑΒΙΡΗΑΡΜ (ΚΟ)	1.658	6.69% #	ΒΑΡΒΕΡΗΣ Ν. - MODA BAGNO (ΚΟ)	6.7	-2.33% α
ΓΕΚ ΤΕΡΝΑ (ΚΟ)	42.9	5.67% #	DIMAND (ΚΟ)	13	-2.26% α
ΑΔΜΗΕ ΣΥΜΜΕΤΟΧΩΝ Α.Ε. (ΚΟ)	3.83	5.22% #	ΟΛΠ (ΚΟ)	36.8	-2.13% α
ΑΛΡΗΑ ΤΡΑΠΕΖΑ (ΚΟ)	3.718	5.00% #	ΑΚΤΟΡ Α.Ε. ΣΥΜ/ΧΩΝ (ΚΟ)	10.24	-1.54% α
EUROBANK (ΚΟ)	3.874	4.76% #	QUALCO GROUP (ΚΟ)	5.66	-1.39% α
ΕΛΑΣΤΡΟΝ (ΚΟ)	2.55	4.51% #	ΟΝΥΞ ΤΟΥΡΙΣΤΙΚΗ Α.Ε. (ΚΟ)	1.6	-1.24% α
ΣΑΡΑΝΤΗΣ ΓΡ. (ΚΟ)	15.36	4.49% #	TRASTOR Α.Ε.Ε.Α.Π. (ΚΟ)	0.984	-1.01% α
ΙΛΥΔΑ (ΚΟ)	4.33	4.09% #	ΟΤΕ (ΚΟ)	18.53	-0.91% α

Μετοχές με τη μεγαλύτερη Αξία Συναλλαγών	Αξία (χιλ. €)	Μεταβ.	Μετοχές με το μεγαλύτερο Όγκο Συναλλαγών	Όγκος	Μεταβ.
ΔΕΗ (ΚΟ)	37,518.22	2.91% #	CrediaBank (ΚΟ)	5,083,710	0.94% #
ΤΡΑΠΕΖΑ ΠΕΙΡΑΙΩΣ (ΚΟ)	18,007.54	2.80% #	EUROBANK (ΚΟ)	4,330,479	4.76% #
EUROBANK (ΚΟ)	16,694.69	4.76% #	ΑΛΡΗΑ ΤΡΑΠΕΖΑ (ΚΟ)	4,138,265	5.00% #
ΑΛΡΗΑ ΤΡΑΠΕΖΑ (ΚΟ)	15,300.62	5.00% #	ΤΡΑΠΕΖΑ ΠΕΙΡΑΙΩΣ (ΚΟ)	2,061,208	2.80% #
ΓΕΚ ΤΕΡΝΑ (ΚΟ)	11,098.29	5.67% #	ΔΕΗ (ΚΟ)	1,774,574	2.91% #
ΕΘΝΙΚΗ ΤΡΑΠΕΖΑ (ΚΟ)	9,453.38	1.98% #	BALLY'S INTRALOT (ΚΟ)	1,521,093	-0.09% α
ΜΕΤΛΕΝ PLC (ΚΟ)	8,916.06	2.68% #	ΑΔΜΗΕ ΣΥΜΜΕΤΟΧΩΝ Α.Ε. (ΚΟ)	742,312	5.22% #
CrediaBank (ΚΟ)	6,578.26	0.94% #	ΕΘΝΙΚΗ ΤΡΑΠΕΖΑ (ΚΟ)	652,829	1.98% #
JUMBO (ΚΟ)	5,556.54	2.36% #	Allwyn AG (ΚΟ)	440,176	2.35% #
Allwyn AG (ΚΟ)	5,320.34	2.35% #	BANK OF CYPRUS (ΚΟ)	363,460	-3.36% α

Σημείωση: Απεικονίζονται οι Μετοχές που δεν ανήκουν στην Κατηγορία Επιτήρησης και πραγματοποιήσαν κατά τη διάρκεια της συνεδρίασης Αξία Συναλλαγών μεγαλύτερη από 10,000 Ευρώ.

**Αναλυτικά Στοιχεία Συναλλαγών Αγοράς Παραγώγων**

	Αριθμός Πράξεων	Όγκος	Ανοικτές θέσεις
<b>Σ.Μ.Ε. σε Δείκτες</b>	162	688	10,146
FTSE/X.A. Τράπεζες	3	6	3,339
FTSE/X.A. Large Cap	159	682	6,807
MSCI GREECE REBASED	0	0	0
<b>Σ.Μ.Ε. σε Μετοχές</b>	2,504	38,522	1,921,995
ΑΔΜΗΕ ΣΥΜΜΕΤΟΧΩΝ Α.Ε. (ΚΟ)	148	2,642	8,556
ΑΕΡΟΠΟΡΙΑ ΑΙΓΑΙΟΥ (ΚΟ)	43	106	3,300
ΑΚΤΟΡ Α.Ε. ΣΥΜ/ΧΩΝ (ΚΟ)	59	227	103,408
Allwyn AG (ΚΟ)	111	658	11,432
ALPHA ΤΡΑΠΕΖΑ (ΚΟ)	318	8,296	61,705
ΔΙΕΘΝΗΣ ΑΕΡΟΛΙΜΕΝΑΣ ΑΘΗΝΩΝ(ΚΟ)	7	21	324
AUTOHELLAS (ΚΟ)	0	0	123
ΑΒΑΞ Α.Ε. (ΚΟ)	14	114	3,474
BALLY'S INTRALOT (ΚΟ)	92	13,084	1,385,132
BANK OF CYPRUS (ΚΟ)	14	54	1,054
COCA-COLA HBC AG (ΚΟ)	5	14	372
CENERGY HOLDINGS (ΚΑ)	8	25	3,226
CrediaBank (ΚΟ)	305	3,649	98,601
ΕΛΛΑΚΤΩΡ (ΚΟ)	4	15	1,642
ΕΛΒΑΛΧΑΛΚΟΡ (ΚΟ)	36	228	3,735
EUROBANK (ΚΟ)	170	1,858	48,474
EURONEXT ATHENS (ΚΟ)	3	13	336
ΕΥΔΑΠ (ΚΟ)	24	161	13,364
FOURLIS ΣΥΜΜΕΤΟΧΩΝ (ΚΟ)	16	47	3,054
ΓΕΚ ΤΕΡΝΑ (ΚΟ)	38	184	5,473
HELLENIQ ENERGY (ΚΟ)	36	202	3,954
INTRACOM HOLDINGS (ΚΟ)	75	531	15,047
JUMBO (ΚΟ)	91	354	6,745
LAMDA DEVELOPMENT(ΚΟ)	70	382	26,936
METLEN PLC (ΚΟ)	153	541	16,241
MIG (ΚΟ)	0	0	208
ΜΟΤΟΡ ΟΪΛ (ΚΟ)	7	15	384
ΕΘΝΙΚΗ ΤΡΑΠΕΖΑ (ΚΟ)	86	584	16,623
ΤΡΑΠΕΖΑ ΟΡΤΙΜΑ BANK (ΚΟ)	5	17	476
ΟΤΕ (ΚΟ)	2	3	851
ΟΛΠ (ΚΟ)	0	0	44
ΤΡΑΠΕΖΑ ΠΕΙΡΑΙΩΣ (ΚΟ)	259	2,402	52,012
ΔΕΗ (ΚΟ)	249	1,857	22,315
QUEST ΣΥΜΜΕΤΟΧΩΝ (ΚΟ)	10	38	219
ΤΙΤΑΝ (ΚΑ)	10	25	875
ΒΙΟΗΑΛCO SA/NV (ΚΑ)	36	175	2,280
<b>Δικαιώματα σε Δείκτες</b>	8	96	2,008
FTSE/X.A. Large Cap	8	96	2,008
<b>Δικαιώματα σε Μετοχές</b>	2	30	4,710
Allwyn AG (ΚΟ)	0	0	145
ALPHA ΤΡΑΠΕΖΑ (ΚΟ)	0	0	2,010
ΕΘΝΙΚΗ ΤΡΑΠΕΖΑ (ΚΟ)	0	0	335
ΟΤΕ (ΚΟ)	2	30	288
ΤΡΑΠΕΖΑ ΠΕΙΡΑΙΩΣ (ΚΟ)	0	0	940
ΔΕΗ (ΚΟ)	0	0	992
<b>Συνολική Δραστηριότητα</b>	<b>2,676</b>	<b>39,336</b>	<b>1,938,859</b>

Πληθος Χρεογράφων	Ονομ. Αξία	Μερίσματα [1]			Ημερ. Τελευτ. Αποκοπής		Σημ.	Χρεόγραφο	Τιμή κλεισίματος	% μεταβ.	Προηγ. Κλείσιμο-ημ/νία	Άνοιγμα	Κατωτ Τιμή	Ανωτ Τιμή	Τελ Τιμή	Σταθμ Τιμή	Τελευταία ζήτηση [7]	Τελευταία προσφορά [7]	Ρ/Ε μετά φ.	Χρήση	Όγκος	Πράξεις	Αξία Συναλλαγών[8]	Χ.Α. Εταιρείας (χιλ. €) [3,5]	Χαμηλό έτους	Υψηλό έτους	Κλάδος [4]	
		2023	2024	2025	Μέρισμα [2]	Δικαιώμα																						
806,782,473	0.300	1.6123	1.4029	0.5	08/04/2026	25/06/2024	---	Allwyn AG (ΚΟ)	12.18	2.35 #	11.9	22/05/2026	12.1	12	12.18	12.18	12.087	116@12.18	1023@12.19	---	---	440,176	2,163	5,320,343.45	9,826,610.52	11.66	19.0367	40501020
2,315,261,358	0.290	0.026	0.0303	0.0485	01/12/2025	18/04/2017	---	ALPHA ΤΡΑΠΕΖΑ (ΚΟ)	3.718	5.00 #	3.541	22/05/2026	3.66	3.649	3.725	3.718	3.697	200@3.71	10242@3.72	---	---	4,138,265	3,517	15,300,618.80	8,608,141.73	2.95	4.489	30101010
58,492,542	1.00	---	0.1	---	23/06/2025	27/01/2025	---	ALTER EGO MEDIA (ΚΟ)	5.49	-0.18 €	5.5	22/05/2026	5.5	5.44	5.57	5.49	5.494	350@5.47	264@5.49	---	---	75,203	199	413,173.54	321,124.06	4.88	6.425	40301035
36,353,868	1.00	0.1	0.11	---	01/07/2025	21/08/2023	---	AUSTRIACARD (ΚΑ)	9.59	0.21 #	9.57	22/05/2026	9.6	9.55	9.68	9.59	9.602	110@9.57	875@9.59	---	---	60,950	144	585,261.83	348,633.59	6.04	9.68	10101010
48,624,764	0.080	0.7	0.85	0.85	24/04/2026	05/12/2022	---	AUTOHELLAS (ΚΟ)	10.88	1.87 #	10.68	22/05/2026	10.72	10.72	10.98	10.88	10.898	196@10.86	100@10.94	---	---	17,158	194	186,988.40	529,037.43	10.54	13.44	40401030
1,867,802,694	0.300	---	---	---	30/05/2013	10/10/2023	---	BALLY'S INTRALOT (ΚΟ)	1.166	-0.09 €	1.167	22/05/2026	1.17	1.159	1.18	1.166	1.167	286@1.17	9943@1.17	---	---	1,521,093	716	1,775,430.41	2,177,857.94	0.822	1.18	40501020
435,962,305	0.100	---	0.48	0.7	25/05/2026	23/09/2024	---	BANK OF CYPRUS (ΚΟ)	9.2	-3.36 €	9.52	22/05/2026	9.3	9.2	9.3	9.2	9.241	100@9.20	107@9.21	---	---	363,460	979	3,358,732.47	4,010,853.21	7.94	9.975	30101010
212,384,903	0.08	0.14	---	---	24/06/2025	07/12/2016	---	CENERGY HOLDINGS (ΚΑ)	25.1	0.88 #	24.88	22/05/2026	25	24.78	25.3	25.1	25.075	229@25.10	641@25.20	---	2025	129,050	971	3,235,970.40	5,330,861.07	15.12	26.22	50202010
373,239,562	6.70	0.93	1.03	1.2	14/05/2026	29/04/2013	---	COCA-COLA HBC AG (ΚΟ)	49.6	-0.30 €	49.75	22/05/2026	49.9	49.6	50.5	49.6	49.888	1186@49.60	2@49.65	---	---	11,893	106	593,323,908	8,512,682.28	42.5	55.75	45101020
1,993,012,407	0.050	---	---	---	04/06/2008	16/10/2024	---	CrediaBank (ΚΟ)	1.292	0.94 #	1.28	22/05/2026	1.308	1.286	1.31	1.292	1.294	119379@1.29	261511@1.29	---	---	5,083,710	3,223	6,578,261.53	2,574,972.03	0.871	1.722	30101010
3,631,510,801	0.220	0.0933	0.105	0.0468	06/11/2025	20/05/2019	---	EUROBANK (ΚΟ)	3.874	4.76 #	3.698	22/05/2026	3.829	3.822	3.9	3.874	3.855	10000@3.86	11915@3.88	---	---	4,330,479	3,456	16,694,687,734	8,068,472.84	3.162	4.392	30101010
51,889,670	1.00	0.12	0.15	---	27/06/2025	23/07/2019	---	FOURLIS ΣΥΜΜΕΤΟΧΩΝ (ΚΟ)	4.36	-0.46 €	4.38	22/05/2026	4.4	4.27	4.4	4.36	4.332	400@4.33	1979@4.37	---	---	159,880	528	692,580.06	226,238.96	4.04	4.98	40401010
305,635,185	2.18	0.9	0.75	0.2	19/01/2026	01/10/2003	---	HELLENIO ENERGY (ΚΟ)	9.895	1.18 #	9.78	22/05/2026	9.77	9.75	10.03	9.895	9.905	14@9.87	12@9.91	---	---	286,036	1,156	2,833,321.22	3,024,260.16	8.4	10.4	60101020
83,600,000	0.690	0.0504	0.1209	---	22/09/2025	02/07/2024	---	INTRACOM HOLDINGS (ΚΟ)	3.77	2.17 #	3.69	22/05/2026	3.76	3.68	3.79	3.77	3.75	1274@3.77	200@3.78	---	---	318,700	679	1,195,146.53	315,172.00	2.685	3.85	10101010
134,365,561	0.880	1.4726	0.5063	---	23/03/2026	05/03/2014	---	JUMBO (ΚΟ)	22.58	2.36 #	22.06	22/05/2026	22.28	22.2	22.76	22.58	22.541	50@22.56	723@22.58	---	---	246,505	1,417	5,556,537.80	3,033,974.37	21.22	28.7	40401010
176,736,715	0.300	---	---	---	30/05/2007	27/11/2019	---	LAMDA DEVELOPMENT(ΚΟ)	6.1	0.33 #	6.08	22/05/2026	6.15	6.1	6.2	6.1	6.128	21@6.10	431@6.11	---	---	213,040	971	1,305,565.80	1,078,093.96	5.85	7.76	35101010
169,043,561	0.300	---	0.02	---	17/07/2025	28/11/2022	---	LAVIPHARM (ΚΟ)	1.658	6.69 #	1.554	22/05/2026	1.58	1.58	1.69	1.658	1.639	600@1.65	80@1.68	---	---	183,126	214	300,182.33	280,274.22	0.937	1.724	20103015
143,022,980	1.00	---	---	---	04/08/2025	---	---	METLEN PLC (ΚΟ)	39.9	2.68 #	38.86	22/05/2026	39.9	39.2	40.08	39.9	39.786	232@39.84	2@39.94	---	---	224,098	2,256	8,916,059.86	5,706,616.90	31.9	47.68	65102000
126,502,434	0.500	0.0304	0.0302	---	15/05/2025	28/07/2021	---	PREMIA (ΚΟ)	1.384	0.14 #	1.382	22/05/2026	1.384	1.382	1.4	1.384	1.388	2000@1.38	1000@1.39	---	---	66,756	220	92,686.56	175,079.37	1.236	1.49	35102000
24,823,934	0.230	0.049	0.0647	---	01/07/2025	08/06/2022	---	PROFILE (ΚΟ)	7.5	0.67 #	7.45	22/05/2026	7.4	7.4	7.57	7.5	7.537	20@7.49	6190@7.50	---	---	96,314	165	725,958.39	186,179.51	6	8.12	10101010
70,029,804	1.00	---	---	---	15/05/2025	---	---	QUALCO GROUP (ΚΟ)	5.66	-1.39 €	5.74	22/05/2026	5.82	5.66	5.82	5.66	5.739	148@5.66	1021@5.74	---	---	50,339	188	288,902.78	396,368.69	5.08	6.73	10101015
35,377,749	0.280	---	---	---	18/07/2005	22/12/2025	---	QUALITY & RELIABILITY (ΚΟ)	1.276	1.27 #	1.26	22/05/2026	1.268	1.266	1.29	1.276	1.275	986@1.27	4500@1.28	---	---	70,599	130	89,993.72	45,142.01	1	1.43	10101010
78,325,475	0.85	3	---	---	30/06/2025	23/07/2019	---	TITAN (ΚΑ)	48.2	2.07 #	47.22	22/05/2026	48	47.88	48.3	48.2	48.084	78@48.20	8@48.22	---	---	80,194	1,196	3,856,085.14	3,775,287.90	42.6	59	50101030
259,189,761	0.12	0.16	---	---	24/06/2025	26/02/2016	---	VIOHALXO SA/ΝV (ΚΑ)	19.6	2.08 #	19.2	22/05/2026	19.84	19.26	19.84	19.6	19.537	53@19.58	2350@19.62	---	---	128,843	750	2,517,149.42	5,080,119.32	11.4	19.84	55102015
148,321,516	0.300	0.03	0.07	---	02/09/2025	22/01/2020	---	ΑΒΑΣ Α.Ε. (ΚΟ)	3.545	2.16 #	3.47	22/05/2026	3.51	3.5	3.55	3.545	3.527	331@3.54	1898@3.55	---	---	240,219	414	847,247.51	525,799.77	2.79	3.735	50101010
232,000,000	2.12	0.0582	0.1207	0.1207	25/09/2025	19/06/2017	---	ΔΑΜΗΕ ΣΥΜΜΕΤΟΧΩΝ Α.Ε. (ΚΟ)	3.83	5.22 #	3.64	22/05/2026	3.685	3.685	3.88	3.83	3.803	440@3.81	3515@3.84	---	2025	742,312	1,147	2,822,798.94	888,560.00	2.76	3.88	65101015
90,167,100	0.500	0.7515	0.8041	0.903	28/04/2026	24/05/2021	---	ΑΕΡΟΠΟΡΙΑ ΑΙΓΑΙΟΥ (ΚΟ)	12.05	3.34 #	11.66	22/05/2026	11.98	11.97	12.28	12.05	12.115	2702@12.05	96@12.07	---	---	121,401	970	1,470,774.16	1,086,513.56	10.8	15.36	40501010
204,002,463	0.300	---	---	---	12/08/2008	07/01/2025	---	ΑΚΤΟΡ Α.Ε. ΣΥΜ/ΧΩΝ (ΚΟ)	10.24	-1.54 €	10.4	22/05/2026	10.42	10.22	10.46	10.24	10.26	799@10.22	869@10.26	---	---	234,595	774	2,406,947.86	2,088,985.22	9.25	11.7	50101010
103,423,291	0.570	---	0.4134	---	25/06/2025	28/08/2024	---	ΓΕΚ ΤΕΡΝΑ (ΚΟ)	42.9	5.67 #	40.6	22/05/2026	41.36	41.2	43.1	42.9	42.47	22@42.88	400@42.90	---	---	261,323	2,539	11,098,287.48	4,436,859.18	25.28	43.44	50101010
369,270,000	2.48	0.25	0.4	---	21/07/2025	12/12/2001	---	ΔΕΗ (ΚΟ)	21.2	2.91 #	20.6	22/05/2026	20.96	20.8	21.3	21.2	21.142	200@21.14	16340@21.20	---	---	1,774,574	4,323	37,518,220.42	7,828,524.00	16.28	21.74	65101015
318,197,805	1.00	0.33	0.7862	0.6621	22/04/2026	07/02/2024	---	ΔΙΕΘΝΗΣ ΑΕΡΟΛΙΜΕΝΑΣ ΑΘΗΝΩΝ(ΚΟ)	10.15	---	10.15	22/05/2026	10.15	10.13	10.27	10.15	10.205	1930@10.14	63@10.17	---	2025	179,569	600	1,832,556.88	3,229,707.72	9.6705	11.9882	50206060
914,715,153	1.00	0.3643	0.4442	0.221	10/11/2025	29/08/2018	---	ΕΘΝΙΚΗ ΤΡΑΠΕΖΑ (ΚΟ)	14.435	1.98 #	14.155	22/05/2026	14.4	14.4	14.65	14.435	14.481	549@14.44	158@14.44	---	---	652,829	2,392	9,453,383,801	3,203,913.23	12.06	16.005	30101010
27,728,682	0.260	(0.06)	0.065	---	14/07/2025	24/07/2024	---	ΕΚΤΕΡ (ΚΟ)	4.49	0.56 #	4.465	22/05/2026	4.48	4.445	4.5	4.49	4.477	575@4.46	1542@4.49	---	---	43,926	162	196,635.74	124,501.78	3.28	4.64	50101010
375,241,586	0.390	0.04	0.0901	---	26/06/2025	14/07/2006	---	ΕΛΒΑΛΧΑΚΟΡ (ΚΟ)	5.07	2.42 #	4.95	22/05/2026	5.08	5.02	5.15	5.07	5.0											

Πληθος Χρεογράφων	Ονομ. Αξία	Μερίσματα [1]			Ημερ. Τελευτ. Αποκοπής		Σημ.	Χρεόγραφο	Τιμή κλεισίματος	% μεταβ.	Προηγ. Κλεισίμο- ημ/νία	Άνοιγμα	Κατωτ Τιμή	Ανωτ Τιμή	Τελ Τιμή	Σταθμ Τιμή	Τελευταία ζήτηση [7]	Τελευταία προσφορά [7]	Ρ/Ε μετά φ. Χρήση	Όγκος	Πράξεις	Αξία Συναλλαγών[8]	Χ.Α. Εταιρείας (χιλ. €) [3,5]	Χαμηλό έτους	Υψηλό έτους	Κλάδος [4]		
		2023	2024	2025	Μέρισμα [2]	Δικαιώμα																						
63,700,000	0.780	0.2313	0.3139	0.3952	04/05/2026	13/06/2018	---	ΣΑΡΑΝΤΗΣ ΓΡ. (ΚΟ)	15.36	4.49 #	14.7	22/05/2026	14.7	14.7	15.4	15.36	15.18	1061@15.34	100@15.40	---	---	35,059	408	532,206.86	978,432.00	12.92	15.74	45201020
221,322,426	1.15	(0.1467)	(0.19)	---	23/06/2025	09/07/2025	---	ΤΡΑΠΕΖΑ ΟΡΤΙΜΑ BANK (ΚΟ)	10.66	2.40 #	10.41	22/05/2026	10.71	10.66	10.89	10.66	10.747	70@10.65	30@10.67	---	---	278,515	1,165	2,993,112.60	2,359,297.06	7.59	10.89	30101010
1,235,953,028	0.930	0.0632	---	---	10/07/2024	03/06/2025	---	ΤΡΑΠΕΖΑ ΠΕΙΡΑΙΩΣ (ΚΟ)	8.746	2.80 #	8.508	22/05/2026	8.698	8.672	8.792	8.746	8.736	2260@8.74	3864@8.75	---	---	2,061,208	3,226	18,007,544.22	10,809,645.18	6.53	8.99	30101010
<b>Κύρια Αγορά - Μέσης Συναλλακτικής Δραστηριότητας</b>																												
13,126,020	0.660	0.1376	0.1713	---	16/12/2025	04/09/2020	---	A.S. COMPANY (ΚΟ)	4.815	-0.31 €	4.83	22/05/2026	4.9	4.8	4.9	4.81	4.83	26@4.80	450@4.82	---	---	19,519	66	94,285.05	63,201.79	3.62	4.9	40401030
14,000,000	1.95	0.26	0.5	---	24/06/2025	26/03/2024	---	ALPHA REAL ESTATE (ΚΟ)	7.34	---	7.34	22/05/2026	7.32	7.3	7.36	7.34	7.35	116@7.30	400@7.36	---	---	5,530	57	40,646.56	102,760.00	6.94	7.58	35101015
3,150,744	0.360	0.563	0.5842	---	27/05/2025	02/06/2020	---	ALPHA TRUST ΣΥΜΜΕΤΟΧΩΝ (ΚΟ)	19.9	---	19.9	22/05/2026	19.95	19.9	19.95	19.9	19.917	100@19.80	1720@19.95	---	---	1,200	8	23,900.00	62,699.81	11.9	20	30202010
243,164,193	0.300	0.07	0.07	---	12/09/2025	05/12/2023	---	ΑΤΤΙÇA ΣΥΜΜΕΤΟΧΩΝ (ΚΟ)	1.63	0.99 #	1.614	22/05/2026	1.604	1.604	1.656	1.63	1.632	150@1.62	100@1.64	---	---	5,709	35	9,315.19	396,357.63	1.5	2.06	40501015
178,157,803	0.040	---	---	---	01/07/2008	21/02/2020	---	AVE (ΚΟ)	0.434	0.93 #	0.43	22/05/2026	0.433	0.43	0.435	0.435	0.434	500@0.432	2000@0.433	---	---	5,109	24	2,215.38	77,320.49	0.421	0.49	40301010
47,149,827	2.10	---	0.135	0.2	06/05/2026	27/12/2024	---	BRIQ PROPERTIES (ΚΟ)	3.05	-0.33 €	3.06	22/05/2026	3.06	3.05	3.07	3.05	3.059	9445@3.05	1371@3.07	---	---	25,655	33	78,484.95	143,806.97	2.86	3.16	35102000
101,123,806	0.360	---	---	---	22/07/2010	28/06/2011	---	CENTRIC ΣΥΜΜΕΤΟΧΩΝ (ΚΟ)	0.308	0.98 #	0.305	22/05/2026	0.308	0.3	0.308	0.308	0.302	322@0.304	749@0.308	---	---	266,349	140	80,465.67	31,146.13	0.276	0.42	40203040
784,500	10.00	0.5008	0.4	0.15	02/12/2025	31/07/2018	---	CNL CAPITAL (ΚΟ)	6.75	-2.17 €	6.9	22/05/2026	6.85	6.75	6.85	6.75	6.8	100@6.75	80@6.80	---	2025	320	4	2,176.00	5,295.38	6.3	7.6	30202010
10,567,700	0.300	---	---	---	06/10/2005	13/02/2002	---	CPI (ΚΟ)	0.544	4.61 #	0.52	22/05/2026	0.528	0.528	0.55	0.548	0.54	2000@0.510	60@0.544	---	---	3,720	9	2,007.52	5,748.83	0.442	0.646	10102030
18,680,300	0.050	---	---	---	06/07/2022	---	---	DIMAND (ΚΟ)	13	-2.26 €	13.3	22/05/2026	13.3	12.9	13.35	13	13.058	104@12.90	274@12.95	---	---	10,086	57	131,698.50	242,843.90	10.95	13.5	35101010
15,583,480	0.100	---	0.04	---	07/07/2025	02/02/2026	---	E.IN.S. (ΚΟ)	1.814	---	1.814	22/05/2026	1.828	1.8	1.832	1.814	1.815	55@1.81	10@1.82	---	---	41,770	102	75,824.30	28,268.43	1.38	2.115	50205020
60,348,000	0.420	0.2504	0.3025	---	23/06/2025	04/08/2021	---	EURONEXT ATHENS (ΚΟ)	7.25	-0.69 €	7.3	22/05/2026	7.37	7.05	7.37	7.25	7.273	396@7.25	1000@7.29	---	---	17,642	168	128,316.51	437,523.00	5.72	7.43	30202015
121,168,897	0.040	---	---	---	07/07/2010	16/01/2024	5160	FRIGOGLASS (ΚΟ)	0.369	2.22 #	0.361	22/05/2026	0.344	0.344	0.369	0.369	0.361	295@0.368	1000@0.370	---	2024	28,131	43	10,168.76	44,711.32	0.291	0.5	50204000
56,003,921	1.55	---	---	---	30/08/1993	29/01/2026	---	IDEAL HOLDINGS (ΚΟ)	6.84	0.44 #	6.81	22/05/2026	6.76	6.76	6.89	6.84	6.824	160@6.80	3192@6.84	---	---	63,298	228	431,944.52	383,066.82	5.3	6.9	10102030
4,740,000	0.860	---	---	---	14/03/2003	---	---	LOGISMOS (ΚΟ)	2.12	---	2.12	22/05/2026	---	---	---	---	---	200@2.04	850@2.10	---	2025	---	---	---	10,048.80	1.96	2.58	10101015
17,120,280	0.940	0.12	0.3	---	26/05/2025	26/06/2023	---	LOULIS FOOD (ΚΟ)	3.81	1.87 #	3.74	22/05/2026	3.78	3.74	3.81	3.81	3.777	100@3.73	200@3.84	---	---	1,515	16	5,721.50	65,228.27	3.42	4.1	45102020
4,419,616	1.58	0.06	0.13	---	07/07/2025	04/03/2015	---	MEDICON ΕΛΛΑΣ (ΚΟ)	2.63	2.34 #	2.57	22/05/2026	2.63	2.58	2.63	2.63	2.592	900@2.55	120@2.63	---	---	260	3	673.80	11,623.59	2.32	2.75	20102010
468,700	2.8	2.4	---	---	12/06/2025	21/05/2004	---	MERMEREN KOMB. A.D. PR. (ΕΛΠ)	32.4	3.18 #	31.4	22/05/2026	34.4	31	34.4	32.8	32.373	20@31.20	750@32.40	---	2025	150	8	4,856.00	15,185.88	30.2	36.2	55102000
10,500,000	0.950	0.15	0.25	---	04/07/2025	21/07/2023	---	MEVACO (ΚΟ)	8.7	---	8.7	22/05/2026	8.7	8.5	8.8	8.7	8.562	200@8.56	180@8.70	---	2025	5,895	19	50,474.44	91,350.00	8.2	9.85	55102015
31,400,000	0.400	---	---	---	26/04/2007	10/05/2023	---	MIG (ΚΟ)	3.25	---	3.25	22/05/2026	3.27	3.24	3.28	3.25	3.264	65@3.25	117@3.26	---	---	4,229	99	13,803.55	102,050.00	2.82	3.85	30202000
153,908,095	0.870	0.0229	0.0248	0.0303	15/05/2026	02/08/2024	---	ORILINA PROPERTIES ΑΕΕΑΠ (ΚΟ)	0.836	0.72 #	0.83	22/05/2026	0.83	0.83	0.84	0.836	0.836	9601@0.836	150@0.840	---	---	28,829	76	24,113.03	128,667.17	0.77	0.888	35102000
14,101,683	0.100	0.0526	0.1091	---	03/06/2025	02/11/2021	---	PERFORMANCE TECHNOLOGIES (ΚΟ)	9.38	0.86 #	9.3	22/05/2026	9.35	9.28	9.4	9.38	9.373	100@9.37	3200@9.38	---	---	7,676	21	71,946.48	132,273.79	6.62	9.69	10101010
107,222,688	0.440	0.22	0.3	---	23/06/2025	16/03/2022	---	QUEST ΣΥΜΜΕΤΟΧΩΝ (ΚΟ)	7.18	1.84 #	7.05	22/05/2026	7.09	7.09	7.2	7.18	7.112	1151@7.16	10@7.19	---	---	43,076	228	306,376.22	769,856.90	6.07	7.22	10101010
30,703,824	0.400	0.04	0.0509	---	19/08/2025	06/08/2021	---	REAL CONSULTING (ΚΟ)	6.56	2.50 #	6.4	22/05/2026	6.42	6.26	6.58	6.56	6.428	101@6.56	7859@6.58	---	---	61,247	112	393,717.88	201,417.09	4.95	6.7	10101010
6,456,530	1.08	0.16	0.15	---	21/07/2025	02/08/2010	---	SPACE HELLAS (ΚΟ)	6.54	1.24 #	6.46	22/05/2026	6.48	6.38	6.56	6.54	6.457	100@6.44	132@6.54	---	---	2,926	43	18,893.08	42,225.71	5.92	8.48	15101010
121,750,863	1.60	0.08	0.1	0.0651	30/12/2025	10/11/2023	---	TRADE ESTATES ΑΕΕΑΠ (ΚΟ)	2.055	3.27 #	1.99	22/05/2026	1.994	1.986	2.07	2.055	2.015	30@2.04	2250@2.07	---	---	101,967	143	205,446.34	250,198.02	1.81	2.07	35102045
17,513,933	0.300	---	---	---	16/11/1992	09/10/2025	---	UNIBIOS (ΚΟ)	2.605	0.58 #	2.59	22/05/2026	2.59	2.565	2.63	2.61	2.601	1000@2.59	3261@2.61	---	---	8,839	32	22,985.82	45,623.80	2.13	2.97	50204000
37,975,800	0.600	---	---	---	10/09/2019	01/04/2026	---	ΥΚΝΟΤ (ΚΟ)	1.41	2.55 #	1.375	22/05/2026	1.38	1.365	1.425	1.41	1.391	2060@1.41	3000@1.42	---	---	189,602	285	263,768.64	53,545.88	0.7326	1.7394	40501015
32,413,681	0.370	---	---	---	15/07/2009	11/05/2000	---	ΑΛΟΥΜΥΛΑ (ΚΟ)	5.97	2.58 #	5.82	22/05/2026	5.82	5.77	6	5.97	5.936	200@5.95	1331@5.97	---	---	17,879	87	106,124.22	193,509.68	5	6.88	55102035
3,734,164	3.44	0.4954	0.5896	0.4204	25/05/2026	19/07/2022	---	ΑΝΔΡΟΜΕΔΑ ΑΕΕΧ (ΚΟ)	8.46	-3.86 €	8.8	22/05/2026	8.64	8.42	8.64	8.48	8.481	40@8.44	360@8.48	---	2025	8,619	61	73,101.50	31,591.03	7.58	9.1	30204000
23,986,500	1.00	---	---	---	26/06/2009	25/08/2025	---	ΒΙΟΚΑΡΠΙΕΤ (ΚΟ)	1.666	1.34 #	1.644	22/05/2026	1.668	1.63	1.67	1.666	1.646	500@1.65	902@1.66	---	---	16,970	53	27,930.02	39,961.51	1.45	2.06	50101035
6,325,000	0.600	0.145	0.07	---	28/07/2025	17/02/2014	---	ΒΟΓΙΑΤΖΟΓΛΟΥ (ΚΟ)	2.09	0.48 #	2.08	22/05/2026	2.09	2.09	2.09	2.09	2.09	100@2.08	290@2.10	---	---	1,050	8					

Πληθος Χρεογράφων	Ονομ. Αξία	Μερίσματα [1]			Ημερ. Τελευτ. Αποκοπή		Σημ.	Χρεόγραφο	Τιμή κλεισίματος	% μεταβ.	Προηγ. Κλείσιμο-ημ/νία	Άνοιγμα	Κατωτ Τιμή	Ανωτ Τιμή	Τελ Τιμή	Σταθμ Τιμή	Τελευταία ζήτηση [7]	Τελευταία προσφορά [7]	Ρ/Ε μετά φ.	Χρήση	Όγκος	Πράξεις	Αξία Συναλλαγών[8]	Χ.Α. Εταιρείας (χιλ. €) [3,5]	Χαμηλό έτους	Υψηλό έτους	Κλάδος [4]	
		2023	2024	2025	Μέρισμα [2]	Δικαιώμα																						
34,720,000	0.310	---	---	---	16/06/2010	01/08/2007	---	<b>ΔΡΟΜΕΑΣ (ΚΟ)</b>	0.305	-1.29 €	0.309	22/05/2026	0.307	0.302	0.31	0.302	0.305	100@0.303	150@0.305	---	---	15,246	25	4,656.07	10,589.60	0.295	0.39	40202015
13,673,200	0.420	0.05	0.05	---	19/08/2025	26/07/2001	---	<b>ΕΒΡΟΦΑΡΜΑ (ΚΟ)</b>	3.86	0.26 #	3.85	22/05/2026	3.95	3.77	3.95	3.86	3.84	100@3.80	100@3.87	---	---	1,939	53	7,446.56	52,778.55	3.02	4.07	45102020
18,146,007	1.00	---	---	---	23/08/2023	10/09/2010	---	<b>ΕΛΑΣΤΡΟΝ (ΚΟ)</b>	2.55	4.51 #	2.44	22/05/2026	2.45	2.36	2.55	2.55	2.489	972@2.50	2240@2.56	---	---	80,628	178	200,651.41	46,272.32	2.02	2.65	55102010
23,828,130	0.500	0.108	0.1366	---	14/07/2025	17/02/2009	---	<b>ΕΛΙΝΟΙΑ (ΚΟ)</b>	2.14	-0.47 €	2.15	22/05/2026	2.18	2.08	2.18	2.14	2.098	22@2.12	5999@2.14	---	---	16,977	36	35,625.60	50,992.20	2.07	2.59	60101020
19,864,886	5.60	0.672	0.672	0.672	23/04/2026	02/07/2008	---	<b>ΕΛΛΑΔΟΣ ΤΡΑΠΕΖΑ (ΚΟ)</b>	14.75	-0.67 €	14.85	22/05/2026	14.8	14.65	14.9	14.8	14.736	11@14.75	373@14.80	---	2025	4,466	52	65,811.30	293,007.07	14.55	17.5	30101010
26,730,187	0.520	---	0.07	---	09/07/2025	01/08/2017	---	<b>ΕΛΤΟΝ (ΚΟ)</b>	1.835	0.55 #	1.825	22/05/2026	1.85	1.81	1.85	1.84	1.836	1730@1.84	930@1.84	---	---	24,520	51	45,028.55	49,049.89	1.62	2.22	50205010
36,300,000	1.12	0.0276	0.055	---	01/07/2025	12/12/2007	---	<b>ΕΥΑΘ (ΚΟ)</b>	4.23	1.20 #	4.18	22/05/2026	4.22	4.175	4.23	4.23	4.212	105@4.20	64@4.25	---	---	15,173	65	63,913.04	153,549.00	3.4	4.38	65102030
143,352,325	0.260	---	---	---	29/08/2022	28/04/2025	---	<b>ΕΥΡΩΠΗ HOLDINGS Α.Ε. (ΚΟ)</b>	2.105	2.18 #	2.06	22/05/2026	2.095	2.08	2.12	2.105	2.099	6000@2.10	33665@2.11	---	---	225,460	228	473,334.37	301,756.64	1.77	2.34	30302025
86,735,980	0.310	0.02	---	---	22/07/2024	07/09/2023	---	<b>ΙΑΤΡΙΚΟ ΑΘΗΝΩΝ (ΚΟ)</b>	1.775	0.28 #	1.77	22/05/2026	1.77	1.76	1.8	1.775	1.77	2@1.76	133@1.80	---	---	4,557	23	8,066.11	153,956.36	1.565	2.07	20101010
114,320,400	0.100	---	---	---	26/11/2021	05/08/2019	---	<b>ΙΚΤΙΝΟΣ ΕΛΛΑΣ (ΚΟ)</b>	0.363	1.40 #	0.358	22/05/2026	0.352	0.352	0.363	0.363	0.357	26@0.361	238@0.363	---	---	38,262	85	13,646.48	41,498.31	0.302	0.4535	50101035
14,111,198	0.450	(0.0133)	0.07	---	31/07/2025	09/01/2025	---	<b>ΙΛΥΔΑ (ΚΟ)</b>	4.33	4.09 #	4.16	22/05/2026	4.2	4.195	4.435	4.33	4.334	35@4.29	349@4.33	---	2025	14,107	88	61,142.00	61,101.49	3.74	5.52	10101015
3,417,600	0.100	0.016	---	---	04/07/2024	02/04/2024	---	<b>ΙΝΤΕΡΓΟΥΝΤ-ΕΥΛΕΜΠΟΡΙΑ (ΠΟ)</b>	0.414	-1.43 €	0.42	22/05/2026	0.452	0.41	0.452	0.414	0.411	256@0.408	45@0.414	---	---	4,249	18	1,745.95	13,723.00	0.4	0.76	50101020
45,417,399	0.100	---	---	---	25/07/2008	02/04/2024	---	<b>ΙΝΤΕΡΓΟΥΝΤ-ΕΥΛΕΜΠΟΡΙΑ (ΚΟ)</b>	0.271	-1.81 €	0.276	22/05/2026	0.276	0.271	0.287	0.271	0.278	1720@0.271	2500@0.280	---	---	30,930	39	8,596.29	13,723.00	0.201	0.295	50101020
18,567,912	0.590	0.16	0.201	---	02/07/2025	26/01/2021	---	<b>ΙΝΤΕΡΛΑΪΦ (ΚΟ)</b>	6.72	---	6.72	22/05/2026	6.7	6.66	6.74	6.72	6.711	89@6.66	5@6.72	---	2025	6,126	39	41,114.00	124,776.37	5.56	7	30302025
8,424,900	0.500	---	---	---	12/07/2010	04/07/2019	---	<b>ΙΝΤΕΡΤΕΚ (ΚΟ)</b>	1.475	2.43 #	1.44	22/05/2026	1.465	1.415	1.485	1.475	1.468	2500@1.40	7@1.48	---	2025	2,364	38	3,470.43	12,426.73	0.99	1.615	50205010
2,760,000	11.83	12.4	14	---	30/05/2025	16/07/1990	---	<b>ΚΑΡΕΛΙΑ (ΚΟ)</b>	4.23	0.24 #	4.22	22/05/2026	4.23	4.22	4.25	4.24	4.233	116@4.23	7@4.31	---	---	371	35	156,976.00	1,167,480.00	354	434	45103010
19,804,134	0.150	---	---	---	01/07/2004	06/11/2017	---	<b>ΚΕΚΡΟΥΦ (ΚΟ)</b>	2.1	2.44 #	2.05	22/05/2026	2.06	2.05	2.14	2.1	2.094	1@2.09	2300@2.10	---	2025	33,123	88	69,347.60	41,588.68	1.53	2.35	35101010
11,510,102	0.890	---	---	---	24/06/2005	06/10/1999	---	<b>ΚΩΔΣΤ/ΡΓΙΑ ΝΑΥΠΑΚΤΟΥ (ΚΟ)</b>	1.26	-0.79 €	1.27	22/05/2026	1.27	1.205	1.28	1.26	1.244	145@1.21	136@1.26	---	---	1,130	14	1,405.63	14,502.73	1.175	1.69	55101020
21,224,340	0.420	---	---	---	06/09/2022	25/04/2006	---	<b>ΚΟΡΔΕΛΛΟΥ Χ. ΑΦΟΙ (ΚΟ)</b>	0.446	3.72 #	0.43	22/05/2026	0.418	0.418	0.447	0.446	0.443	755@0.419	499@0.446	---	2025	402	9	177.90	9,466.06	0.366	0.554	55102010
33,065,136	0.380	0.3506	0.4007	---	21/08/2025	16/09/2013	---	<b>ΚΡΙ - ΚΡΙ (ΚΟ)</b>	24.4	0.83 #	24.2	22/05/2026	24.35	24.2	24.55	24.4	24.41	551@24.20	22@24.40	---	2025	12,231	62	298,553.50	806,789.32	19.18	26.15	45102020
6,200,000	0.500	---	---	---	22/06/2010	01/11/1995	---	<b>ΛΑΔΕΝΗΣ Α.Ε. "ΜΙΝΕΡΒΑ" (ΚΟ)</b>	0.55	-4.35 €	0.575	22/05/2026	0.565	0.545	0.565	0.55	0.56	499@0.550	250@0.575	---	---	902	5	505.10	3,410.00	0.473	0.772	40204020
5,939,268	0.620	---	---	---	10/07/2003	03/01/2002	---	<b>ΛΑΝΑΚΑΜ (ΚΟ)</b>	1.44	-13.77 €	1.67	22/05/2026	1.4	1.4	1.49	1.44	1.423	35@1.38	1500@1.45	---	---	1,113	22	1,583.64	8,552.55	0.96	1.67	40401020
9,819,370	0.500	---	---	---	14/08/2007	09/01/2004	---	<b>ΜΑΘΙΟΣ ΠΥΡΙΜΑΧΑ (ΚΟ)</b>	0.685	1.48 #	0.675	22/05/2026	0.67	0.665	0.69	0.685	0.676	35@0.675	26@0.685	---	---	291	13	196.74	6,726.27	0.59	0.97	55101000
30,150,000	0.360	0.122	0.1335	---	17/06/2025	25/04/2019	---	<b>ΜΟΤΟΔΥΝΑΜΙΚΗ (ΚΟ)</b>	2.57	1.98 #	2.52	22/05/2026	2.54	2.5	2.58	2.58	2.554	350@2.54	1489@2.58	---	---	15,825	47	40,409.92	77,485.50	2.23	2.7	40401030
126,431,958	2.50	0.025	0.043	---	03/06/2025	05/06/2024	---	<b>ΝΟΒΑΛ ΠΡΟΠΕΡΤΥ ΑΕΕΑΠ (ΚΟ)</b>	2.6	---	2.6	22/05/2026	2.6	2.58	2.66	2.62	2.598	51@2.60	1715@2.65	---	2025	25,304	66	65,728.69	328,723.09	2.51	2.92	35102045
10,080,000	3.00	1.3	2	2.2	14/05/2026	27/08/2001	---	<b>ΟΛΘ (ΚΟ)</b>	37.6	1.08 #	37.2	22/05/2026	37.2	37	38	37.6	37.582	360@37.10	1148@37.60	---	---	4,518	40	169,797.50	379,008.00	33.2	40.2	50206060
25,000,000	2.00	1.336	1.92	---	04/08/2025	08/08/2003	---	<b>ΟΛΠ (ΚΟ)</b>	36.8	-2.13 €	37.6	22/05/2026	37.65	36.65	37.9	36.8	37.189	35@36.70	100@37.10	---	2025	8,959	304	333,174.65	920,000.00	35.4	41.1	50206060
68,926,799	0.240	---	---	---	07/07/2023	---	---	<b>ΟΝΥΣ ΤΟΥΡΙΣΤΙΚΗ Α.Ε. (ΚΟ)</b>	1.6	-1.24 €	1.62	22/05/2026	1.62	1.574	1.62	1.6	1.588	250@1.58	2400@1.60	---	---	17,609	55	27,960.78	110,282.88	1.33	2.22	40401020
4,971,466	1.46	---	---	---	04/07/2007	08/10/2003	---	<b>ΠΑΪΡΗΣ ΠΛΑΣΤΙΚΩΝ (ΚΟ)</b>	0.77	1.32 #	0.76	22/05/2026	0.76	0.76	0.79	0.77	0.764	201@0.760	3261@0.770	---	---	8,206	34	6,266.58	3,828.03	0.6	0.984	50203030
27,098,594	0.540	0.0702	0.0605	0.0909	21/04/2026	14/01/2021	---	<b>ΠΑΠΟΥΣΤΑΝΗΣ (ΚΟ)</b>	3.49	0.58 #	3.47	22/05/2026	3.51	3.4	3.59	3.49	3.475	600@3.42	238@3.50	---	2025	14,561	115	50,593.67	94,574.09	3.32	4.06	45201020
7,070,400	0.930	0.8645	0.3242	---	11/07/2025	06/05/2016	---	<b>ΠΕΤΡΟΠΟΥΛΟΣ ΠΕΤΡΟΣ (ΚΟ)</b>	8.08	---	8.08	22/05/2026	8.06	8.02	8.08	8.08	8.066	50@8.04	980@8.08	---	---	3,160	16	25,489.80	57,128.83	7.58	8.98	50206015
43,741,452	0.660	0.2388	0.2391	0.07	19/01/2026	01/11/1999	---	<b>ΠΛΑΣΤΙΚΑ ΘΡΑΚΗΣ (ΚΟ)</b>	4.175	1.09 #	4.13	22/05/2026	4.185	4.16	4.215	4.175	4.185	240@4.17	2190@4.18	---	---	35,375	164	148,033.99	182,620.56	3.55	4.535	50203015
21,912,599	0.300	0.0485	0.0483	---	29/04/2025	23/02/2007	---	<b>ΡΕΒΟΪΛ (ΚΟ)</b>	1.655	0.30 #	1.65	22/05/2026	1.65	1.64	1.675	1.655	1.663	721@1.64	738@1.66	---	---	12,679	47	21,080.72	36,265.35	1.535	1.86	60101020
13,582,223	1.35	---	---	---	24/06/2008	02/02/2016	---	<b>ΣΙΔΜΑ ΜΕΤΑΛΛΟΥΡΓΙΚΗ (ΚΟ)</b>	1.66	---	1.66	22/05/2026	1.62	1.62	1.67	1.67	1.659	100@1.63	45@1.68	---	---	4,060	27	6,737.40	22,546.49	1.455	2.12	55102010
40,693,350	5.00	---																										

Πληθος Χρεογράφων	Ονομ. Αξία	Μερίσματα [1]			Ημερ. Τελευτ. Αποκοπής Μέρισμα [2]	Αποκοπή Δικαίωμα	Σημ. Χρεόγραφα	Τιμή κλεισίματος	% μεταβ.	Προηγ. Κλείσιμο-ημ/νία	Άνοιγμα	Κατωτ Τιμή	Ανωτ Τιμή	Τελ Σταθμ Τιμή	Τελευταία ζήτηση [7]	Τελευταία προσφορά [7]	P/E μετά φ.	Χρήση	Όγκος	Πράξεις	Αξία Συναλλαγών[8]	Χ.Α. Εταιρείας (χιλ. €) [3,5]	Χαμηλό έτους	Υψηλό έτους	Κλάδος [4]			
		2023	2024	2025																								
11,943,624	0.540	0.15	0.165	---	01/07/2025	30/08/2019	---	FLEXOPACK (ΚΟ)	8.1	2.53 #	7.9	22/05/2026	7.75	7.75	8.1	8.1	8.031	42@7.95	500@8.30	---	---	1,839	11	14,768.15	96,743.35	7.4	8.6	50203030
394,737,498	0.500	0.02	0.03	0.04	26/03/2026	28/12/2023	---	TRASTOR A.E.E.A.P. (ΚΟ)	0.984	-1.01 €	0.994	22/05/2026	0.996	0.976	0.996	0.984	0.987	7516@0.984	3401@0.990	---	2025	215,277	301	212,398.71	388,421.70	0.976	1.42	35102000
15,300,000	0.300	---	0.01	---	09/10/2025	13/12/1999	---	ΑΤΤΙΚΕΣ ΕΚΔΟΣΕΙΣ (ΚΟ)	1.265	2.02 #	1.24	22/05/2026	1.26	1.24	1.285	1.24	1.263	148@1.24	50@1.27	---	---	960	13	1,212.80	19,354.50	1.17	1.44	40301030
18,810,000	0.400	0.0381	0.0591	---	20/10/2025	14/11/2007	---	ΒΑΡΒΕΡΗΣ Ν. - MODA BAGNO (ΚΟ)	6.7	-2.33 €	6.86	22/05/2026	6.8	6.66	6.84	6.7	6.718	4@6.68	100@6.86	---	---	2,831	37	19,018.54	126,027.00	5.16	7.06	40401025
3,307,500	0.210	0.4	0.4	---	23/10/2025	30/11/2022	---	ΕΛΒΕ Α.Β.Ε.Ε. (ΚΟ)	5.8	---	5.8	22/05/2026	---	---	---	---	---	1000@5.75	123@6.00	---	2025	---	---	---	19,183.50	5	6.15	40204020
21,364,000	1.12	---	---	---	21/08/2023	08/03/2023	---	ΛΑΜΨΑ (ΚΟ)	46.6	---	46.6	22/05/2026	46.6	46.6	46.6	46.6	46.6	51@46.60	50@47.40	---	---	5	1	233.00	995,562.40	42.2	48.4	40501025
38,566,614	0.500	---	---	---	21/07/2008	07/07/2025	---	ΜΟΥΖΑΚΗΣ (ΚΟ)	0.484	---	0.484	22/05/2026	---	---	---	---	---	950@0.480	---	---	---	---	---	---	18,666.24	0.48	0.69	55101020
42,500,000	1.00	0.0383	0.0538	0.3714	06/05/2026	13/09/2023	---	ΜΠΛΕ ΚΕΔΡΟΣ (ΚΟ)	4.42	0.23 #	4.41	22/05/2026	4.42	4.4	4.42	4.4	4.42	349@4.40	800@4.44	---	---	2,001	23	8,844.40	187,850.00	4.23	4.51	35102000
6,340,000	0.600	0.2	0.23	0.23	09/12/2025	11/01/2024	---	ΝΑΚΑΣ ΜΟΥΣΙΚΗ (ΚΟ)	3.44	-1.71 €	3.5	22/05/2026	3.44	3.42	3.54	3.44	3.434	10@3.44	138@3.54	---	---	1,182	14	4,059.04	21,809.60	3.24	3.92	40401030
27,379,200	0.980	0.5001	0.52	---	25/08/2025	29/08/2022	---	ΠΛΑΣΤΙΚΑ ΚΡΗΤΗΣ (ΚΟ)	15.5	3.33 #	15	22/05/2026	15.3	15.3	15.5	15.3	15.374	266@15.30	50@15.60	---	---	203	5	3,120.90	424,377.60	13.2	15.9	50203015
255,494,534	2.71	0.247	0.705	0.216	15/12/2025	30/09/2021	---	ΠΡΟΝΤΕΑ (ΚΟ)	5.7	0.88 #	5.65	22/05/2026	5.7	5.65	5.7	5.7	5.679	3932@5.65	8023@5.70	---	---	7,261	29	41,236.00	1,456,318.84	5.2	6.5	35102000
4,181,450	0.500	---	---	---	21/08/2000	05/03/2002	---	ΣΑΡΑΝΤΟΠΟΥΛΟΣ ΚΥΛ/ΜΥΛΟΙ (ΚΟ)	1.48	---	1.48	22/05/2026	---	---	---	---	---	---	---	---	---	---	---	---	6,188.55	1.12	1.74	45102020

Διαπραγματεύσιμα Αμοιβαία Κεφάλαια (Δ.Α.Κ.)

1,405,078	---	---	---	---	15/06/2016	---	ALPHA ETF FTSE Athex Large Cap	59.85	2.31 #	58.5	22/05/2026	59.68	59.55	60	59.85	59.777	67@59.60	627@60.00	---	---	1,691	87	101,082.80	---	51.03	66.71	12003
-----------	-----	-----	-----	-----	------------	-----	--------------------------------	-------	--------	------	------------	-------	-------	----	-------	--------	----------	-----------	-----	-----	-------	----	------------	-----	-------	-------	-------

Επιτήρηση

8,321,682	0.670	---	---	---	17/08/2007	23/11/1999	---	Ν. ΛΕΒΕΝΤΕΡΗΣ (ΚΟ)	0.278	---	0.278	22/05/2026	---	---	---	---	---	---	11617@0.278	---	2025	---	---	---	2,708.80	0.252	0.32	55102010
2,160,524	0.670	---	---	---	03/12/2018	23/11/1999	---	Ν. ΛΕΒΕΝΤΕΡΗΣ (ΠΟ)	0.183	---	0.183	22/05/2026	---	---	---	---	---	---	1374@0.185	---	2025	---	---	---	2,708.80	0.165	0.2	55102010
24,319,250	0.300	---	---	---	09/07/2002	04/07/2007	5165	ΠΡΟΔΕΥΤΙΚΗ (ΚΟ)	0.218	0.93 #	0.216	22/05/2026	0.216	0.216	0.218	0.218	0.217	10123@0.216	16000@0.224	---	---	42,764	20	9,296.55	5,301.60	0.216	0.5	50101010

Κατάσταση σε Αναστολή

13,191,620	0.620	---	---	---	04/08/2010	09/09/2002	5232	ΥΑΛΚΟ - ΚΩΝΣΤΑΝΤΙΝΟΥ (ΚΟ)	0.16	---	0.16	30/05/2025	---	---	---	---	---	---	26032@0.162	---	---	---	---	---	2,110.66	0.16	0.16	40202020
17,579,754	4.16	---	---	---	18/08/2006	02/08/2010	---	ΒΙΟΤΕΡ (ΚΟ)	0.206	---	0.206	30/05/2025	---	---	---	---	---	---	---	---	---	---	---	---	3,621.43	0.206	0.206	50101010
3,961,300	1.28	---	---	---	29/06/2004	03/08/2000	5248	ΔΟΥΡΟΣ (ΚΟ)	0.25	---	0.25	24/04/2023	---	---	---	---	---	---	---	---	---	---	---	---	990.33	0.25	0.25	40204020
15,842,391	1.51	---	---	---	15/07/2009	12/05/2000	5141	ΜΠΗΤΡΟΣ ΣΥΜΜΕΤΟΧΙΚΗ (ΚΟ)	0.51	---	0.51	30/05/2025	---	---	---	---	---	---	---	---	---	---	---	---	8,079.62	0.51	0.51	55102010
28,438,268	0.070	---	---	---	21/08/2006	24/11/1999	5253	ΣΠΥΡΟΥ ΑΓΡ. ΟΙΚ. (ΚΟ)	0.138	---	0.138	30/05/2025	---	---	---	---	---	---	---	---	---	---	---	---	3,924.48	0.138	0.138	45102010

**Σημειώσεις Χρεογράφων**

Κωδικός	Κείμενο σημείωσης
( )	- Προσαρμοσμένα Μερισίματα λόγω διανομής Δωρεάν μετοχών.
*	- Τελευταία προσαρμοσμένη τιμή κλεισίματος.
[1]	- Καθαρά μερίσματα.
[2]	- Στη στήλη "Ημερ. Αποκοπής τελευταίου δικαιώματος" αναφέρεται η Ημερομηνία εισαγωγής για Νέες Εταιρείες.
[3]	- Η Χρηματιστηριακή αξία αναφέρεται στο σύνολο των μετοχών
[4]	- Η κωδικοποίηση των Κλάδων Οικονομικής Δραστηριότητας του Euronext Athens παρουσιάζονται στο Παράρτημα Α
[5]	- Η Χρηματιστηριακή Αξία αναφέρεται στο σύνολο των κατηγοριών μετοχών (εφόσον έχουν εισαχθεί περισσότερες της μιας κατηγορίες) και δεν αναφέρεται σε επιμέρους κατηγορίες μετοχών μιας εταιρείας.
[6]	- P/E μεγαλύτερο του 100
[7]	- Τελευταία εικόνα του Βιβλίου Εντολών πριν το τέλος της συνεδρίασης
[8]	- Στην Αξία Συναλλαγών των Μετοχών περιλαμβάνονται όλοι οι τύποι Πακέτων
5141	- Μεταφορά στην Κατηγορία Επιτήρησης από 10/05/2017.
5160	- Μεταφορά στην Κατηγορία Επιτήρησης από 15/04/2016.
5165	- Μεταφορά στην Κατηγορία Επιτήρησης από 15/02/2018.
5193	- Μεταφορά στην κατηγορία Επιτήρησης από 25/10/2018.
5232	- Μεταφορά στην Κατηγορία Επιτήρησης από 08/04/2011.
5248	- Μεταφορά στην κατηγορία Επιτήρησης από 06/09/2011.
5253	- Μεταφορά στην Επιτήρηση από 14/5/2021.

## Στοιχεία Συναλλαγών Πακέτων

Χρεόγραφο	Όγκος πακέτου	Τιμή πακέτου	Αξία πακέτου	Ώρα έγκρισης	Σημείωση
ΔΕΗ (ΚΟ)	97,347	20.96	2,040,393.12	10:32:01	20
PROFILE (ΚΟ)	16,000	7.60	121,600.00	10:53:38	20
PROFILE (ΚΟ)	14,000	7.60	106,400.00	10:54:53	20
ΔΙΕΘΝΗΣ ΑΕΡΟΛΙΜΕΝΑΣ ΑΘΗΝΩΝ(ΚΟ)	100,000	10.21	1,021,000.00	13:28:48	20
ΤΡΑΠΕΖΑ ΟΡΤΙΜΑ BANK (ΚΟ)	83,801	10.75	900,441.75	15:50:13	20
EUROBANK (ΚΟ)	650,000	3.86	2,505,750.00	16:16:04	20
ΑΤΤΙΚΑ ΣΥΜΜΕΤΟΧΩΝ (ΚΟ)	255	1.70	433.50	16:24:43	18
ΤΡΑΠΕΖΑ ΠΕΙΡΑΙΩΣ (ΚΟ)	166,897	8.74	1,458,345.99	17:14:49	20

## Σημειώσεις πακέτων

- 9 - Μέθοδος 6-1 / Ειδική Χρέωση
- 10 - Μέθοδος 6-1 / Ειδική Χρέωση, Αυθημερόν Διακανονισμός
- 14 - Μέθοδος 6-3 / Πακέτο Αποκατάστασης, Ατελής αγορά και Πώληση
- 18 - Μέθοδος 6-2 / SPOT 1
- 19 - Μέθοδος 6-2 / SPOT 2
- 20 - Μέθοδος 6-1 και Μέθοδος 6-1 Αυθημερόν Διακανονισμός
- 21 - Άλλη Προσυμφωνημένη

## Στοιχεία Συναλλαγών Δικαιωμάτων

Ημερ. αποκοπής	Έναρξη εξάσκησης	Λήξη εξάσκησης	Λήξη διαπραγμάτευσης	Δικαιώματα	Κατωτ Τιμή	Ανωτ Τιμή	Τιμή κλεισ.	Τελευταία ζήτηση	Τελευταία προσφορά	Όγκος	Πράξεις	Αξία Συναλλαγών
----------------	------------------	----------------	----------------------	------------	------------	-----------	-------------	------------------	--------------------	-------	---------	-----------------

Δεν υπάρχουν Συναλλαγές Δικαιωμάτων.

## Στοιχεία Συναλλαγών Εκποιήσεων

Χρεόγραφα	Τύπος Χρεογράφου	Όγκος Συναλλαγών	Αριθμός Πράξεων	Αξία Συναλλαγών	Σημείωση
ΕΘΝΙΚΗ ΤΡΑΠΕΖΑ (ΚΟ)	Μετοχή	20	1	288.70	1
ΟΤΕ (ΚΟ)	Μετοχή	18	1	333.54	1
ALPHA REAL ESTATE (ΚΟ)	Μετοχή	40	1	293.60	1

## Σημειώσεις Εκποιήσεων

- 1 - Δημόσιος Ανοικτός Πλειστηριασμός
- 2 - Εκποίηση Ενσώματων Ονομαστικών Μετοχών
- 3 - Εκποίηση Αδιάθετων Κλασματικών Υπολοίπων

## Στοιχεία Ενεργητικού Διαπραγματεύσιμων Αμοιβαίων Κεφαλαίων (Δ.Α.Κ.)

	Ημερομηνία συναλλαγών	Δημιουργία / Εξαγορά	Αριθ. Μερ. (T-1)	Νέα Μερ. (T-1)	Εξαγορασθ. Μερ. (T-1)	Μερίδια (T) [1]	Αξία Ενεργητικού [2]	Καθαρή Τιμή	Μέρισμα /Μερίδιο	Ημερ. Αποκοπής
ALPHA ETF FTSE Athex Large Cap	25/05/2026	5,000	1,380,078	25,000	---	1,405,078	81,860,040.00	58.2601	1.15	01/07/2025

## Σημειώσεις Δ.Α.Κ.

[1] - Αριθμ. μεριδίων (T) = Αριθμ. μεριδίων (T-1) + Νεοεκδιθέντα μερίδια (T-1) - Εξαγορασθέντα μερίδια (T-1)

[2] - Περιλαμβάνονται και τα μερίδια που δημιουργήθηκαν / εξαγοράσθηκαν την ημέρα T-1.

Περιγραφή	Στοιχεία
Όνομασία Δ.Α.Κ.	ALPHA ETF FTSE Athex Large Cap
Σύμβολο Δ.Α.Κ. (GR)	ΑΔΑΚ
Σύμβολο Δ.Α.Κ. (EN)	AETF
ISIN Δ.Α.Κ.	GRF000153004
Κατηγορία Διαπραγμάτευσης	Διαπραγματεύσιμα Αμοιβαία Κεφάλαια (Δ.Α.Κ.)
Τύπος Δ.Α.Κ.	Μετοχών
Τρόπος διαχείρισης	Παθητικός
Επενδυτική Στρατηγική	Σκοπός της επενδυτικής πολιτικής του Αμοιβαίου Κεφαλαίου είναι η αναπαραγωγή της αποδόσεως του Δείκτη FTSE/X.A. Large Cap του Χρηματιστηρίου Αθηνών σε όρους Ευρώ, ακολουθώντας πλήρως και πανομοιότυπως τη σύνθεση του υποκείμενου Δείκτη.
Εκδότης	ΑΛΦΑ ASSET MANAGEMENT Α.Ε.Δ.Α.Κ.
Εταιρεία Διαχείρισης	ΑΛΦΑ ASSET MANAGEMENT Α.Ε.Δ.Α.Κ.
Ειδικοί Διαπραγματευτές	ΑΛΦΑ FINANCE Α.Χ.Ε.Π.Ε.Υ., ΕΘΝΙΚΗ ΧΡΗΜΑΤΙΣΤΗΡΙΑΚΗ Α.Χ.Ε.Π.Ε.Υ.
Θεματοφύλακας	ΑΛΦΑ ΤΡΑΠΕΖΑ Α.Ε.
Σύμβολο Δείκτη (GR)	FTSE
Σύμβολο Δείκτη (EN)	FTSE
Όνομασία Δείκτη	FTSE/X.A. Large Cap
ISIN Δείκτη	GRI99201A006
Κλάσμα Δείκτη [1]	1/100
Αρχική Τιμή Μεριδίου	21.76
Συνολικός Αριθμός Μεριδίων [2]	1,405,078
Ημερομηνία πρώτης Έκδοσης	14/01/2008
Ημερομηνία έναρξης Διαπραγμάτευσης	24/01/2008
Νόμισμα Διαπραγμάτευσης	ΕΥΡΩ
Νόμισμα Ενεργητικού	ΕΥΡΩ
Αρχική Αξία Ενεργητικού [3]	3,000,000.00
Αριθμ. Μεριδίων για Δημιουργία-Εξαγορά [4]	5,000
Αμοιβή Διαχείρισης	0.375

**Σημειώσεις Δ.Α.Κ.**

[1] - Το κλάσμα της τιμής του δείκτη που αποτελεί η τιμή της πρώτης έκδοσης

[2] - Ο αριθμός μεριδίων που διαπραγματεύθηκαν στο Χρηματιστήριο την ημέρα T

[3] - Η αξία του ενεργητικού κατά την έκδοση

[4] - Ο αριθμός μεριδίων που απαιτείται κατά τη διαδικασία δημιουργίας εξαγοράς

# Ανακοινώσεις

Σύμφωνα με τον [Κανονισμό](#) του Χρηματιστηρίου Αθηνών, οι ανακοινώσεις των εκδοτριών είναι αναρτημένες στην επίσημη ιστοσελίδα του Ομίλου <https://athens.euronext.com/el> και συγκεκριμένα στην ενότητα [«Δεδομένα Αγοράς – Εταιρίες – Ανακοινώσεις»](#).

Στο Ημερήσιο Δελτίο Τιμών (Η.Δ.Τ.) θα συνεχίσουν να δημοσιεύονται ανακοινώσεις των εκδοτριών σε εφαρμογή νόμων (όπως Ν 3461 / 2006 περί Δημοσίων Προτάσεων) ή εξειδικευμένων αποφάσεων της Επιτροπής Κεφαλαιαγοράς, πχ όπως

Απόφαση 4/278/12.8.2003 - Εταιρίες Επενδύσεων

Απόφαση 10Α/1038/30.10.2024 - Πρόσθετη πληροφόρηση για τη χρήση αντληθέντων κεφαλαίων

**Ομολογιακά Δάνεια Επιχειρήσεων – Οργανωμένη Αγορά (Μη Μετατρέψιμα)**

Πλήθος Εισηγμένων Ομολογιών	Όνομαστική αξία	Τιμή έκδοσης	Σημερινό επιτόκιο	Ημερ. λήξης	Διάρκεια (έτη)	Σημείωση	Τοκομερίδιο		Μον. Διασπ.	Ομόλογα Επιχειρήσεων	Δεδ. Τόκος	Αποδ. Λήξη	Κατωτ Τιμή	Ανωτ Τιμή	Τιμή κλειστ.	Προηγ. Κλείσιμο-ημ/νία	Όγκος	Αξία Συναλλαγών	Τελευταία εντολή		λαχ έτους	Μεγ έτους		
							Κοινό	Προτιμησιακό											Τιμή	Αγορ./ Πώλ.			Ημερομηνία	
250,000	1,000.00	1,000.00	3.75	25/02/2033	7	---	1	---	1	CAPITAL CLEAN ENERGY CARRIERS CORP. (Μη μετατρέψιμο)	9.4792	4.1180	97.5000	97.9999	97.8296	97.9000	22/05/2026	182,000	179,775.09	97.6500	A	25/05/2026	95.0002	99.9895
320,000	1,000.00	1,000.00	3.40	21/07/2027	7	---	12	---	1	LAMDA DEVELOPMENT A.E. (Μη μετατρέψιμο)	11.9000	3.1680	98.6601	99.5600	99.5400	99.6000	22/05/2026	62,000	62,031.31	98.9700	A	25/05/2026	97.5000	100.0000
200,000	1,000.00	1,000.00	1.90	23/03/2028	7	---	11	---	1	ΜΟΤΟΡ ΟΙΛ ΔΙΥΛΙΣΤΗΡΙΑ ΚΟΡΙΝΘΟΥ ΑΕ (Μη μετατρέψιμο)	3.4306	3.4520	96.6500	96.7000	96.6935	96.2440	22/05/2026	23,000	22,318.40	96.6500	A	25/05/2026	95.0000	98.0000
150,000	1,000.00	1,000.00	2.60	22/10/2026	7	---	14	---	1	ΤΕΡΝΑ ΕΝΕΡΓΕΙΑΚΗ Μ.Α.Ε.Χ. (Μη μετατρέψιμο)	2.5278	3.2510	99.5000	99.5000	99.5000	99.7300	22/05/2026	2,000	1,995.06	99.6000	A	25/05/2026	98.4189	99.9552
100,000	1,000.00	1,000.00	2.80	25/01/2027	5	---	9	---	1	PREMIA A.E. (Μη μετατρέψιμο)	9.4111	4.5160	---	---	---	98.5000	21/05/2026	---	---	98.6000	A	25/05/2026	97.7000	99.5000
500,000	1,000.00	1,000.00	4.00	10/07/2030	7	---	6	---	1	METLEN ENERGY & METALS A.E. (Μη μετατρέψιμο)	15.0000	3.6390	99.5200	100.2800	99.7690	100.0000	22/05/2026	139,000	140,763.97	100.0000	A	25/05/2026	98.3000	101.4000
99,697	1,000.00	1,000.00	5.50	15/12/2028	5	---	5	---	1	IDEAL HOLDINGS A.E. (Μη μετατρέψιμο)	24.9028	3.7710	102.8000	103.1000	102.8750	103.1000	22/05/2026	4,000	4,214.61	102.4000	A	25/05/2026	101.4645	104.1000
500,000	1,000.00	1,000.00	3.80	18/11/2032	7	---	2	---	1	LAMDA DEVELOPMENT A.E. (Μη μετατρέψιμο)	0.9500	4.0660	98.2000	98.8000	98.2000	98.0860	22/05/2026	102,000	100,596.90	98.0000	A	25/05/2026	96.6500	99.9999
140,000	1,000.00	1,000.00	4.70	15/12/2030	5	---	1	---	1	AKTOR A.E. (Μη μετατρέψιμο)	21.2806	3.8190	---	---	---	103.1500	21/05/2026	---	---	101.7012	A	25/05/2026	100.6000	103.4900
500,000	1,000.00	1,000.00	2.75	03/07/2027	7	---	12	---	1	ΓΕΚ ΤΕΡΝΑ Α.Ε. (Μη μετατρέψιμο)	10.8472	3.3750	98.7000	98.8000	98.7238	98.4600	22/05/2026	61,000	60,883.18	98.6000	A	25/05/2026	97.7500	99.5000
150,000	1,000.00	1,000.00	4.10	08/04/2033	7	---	1	---	1	PREMIA ΑΕΕΑΠ (Μη μετατρέψιμο)	5.5806	4.4290	---	---	---	98.1200	22/05/2026	---	---	98.3100	A	25/05/2026	98.1200	100.3700
250,000	1,000.00	1,000.00	3.70	04/07/2032	7	---	2	---	1	ΑΕΡΟΠΟΡΙΑ ΑΙΓΑΙΟΥ Α.Ε. (Μη μετατρέψιμο)	14.5944	3.6820	98.2011	100.0000	99.4719	99.6000	22/05/2026	46,000	46,428.43	99.5000	A	25/05/2026	98.0875	102.0999
300,000	1,000.00	1,000.00	2.30	20/07/2028	7	---	10	---	1	ΠΡΟΝΤΕΑ ΑΕΕΑΠ (Μη μετατρέψιμο)	8.1139	2.8480	98.1506	98.3500	98.2104	98.2000	22/05/2026	11,414,000	11,306,847.24	98.2104	A	25/05/2026	95.0000	99.9510
250,000	1,000.00	1,000.00	2.45	16/11/2028	7	---	10	---	1	ΕΛΒΑΛΧΑΛΚΟΡ Α.Ε. (Μη μετατρέψιμο)	0.6125	3.5710	96.4000	96.5500	96.4837	96.4660	22/05/2026	49,000	47,307.01	96.5000	A	25/05/2026	94.9873	99.0000
120,000	1,000.00	1,000.00	2.65	06/12/2028	7	---	9	---	1	ΝΟΒΑΛ ΠΡΟΠΕΡΤΥ ΑΕΕΑΠ (Μη μετατρέψιμο)	12.5139	3.7940	96.2102	96.3000	96.2515	96.5280	22/05/2026	35,000	34,126.02	96.2100	A	25/05/2026	95.0000	99.9900
300,000	1,000.00	1,000.00	2.30	14/12/2028	7	---	9	---	1	ΓΕΚ ΤΕΡΝΑ Α.Ε. (Μη μετατρέψιμο)	10.4139	3.6100	96.0000	96.0500	96.0031	96.0000	22/05/2026	48,000	46,581.37	96.0000	A	25/05/2026	95.0000	97.2100
100,000	1,000.00	1,000.00	2.95	11/02/2027	5	---	9	---	1	SAFE BULKERS PARTICIPATIONS PLC (Μη μετατρέψιμο)	8.6042	4.5020	98.0000	98.5000	98.5000	98.9620	22/05/2026	16,000	15,865.67	98.5000	A	25/05/2026	97.4470	99.9201
100,000	1,000.00	1,000.00	4.40	26/07/2029	7	---	8	---	1	CPLP SHIPPING HOLDINGS PLC (Μη μετατρέψιμο)	14.7889	3.7660	99.9000	100.0000	99.9720	100.0000	22/05/2026	25,000	25,362.72	99.9001	A	25/05/2026	99.9297	102.8500
200,000	1,000.00	1,000.00	4.25	23/01/2029	5	---	5	---	1	AUTOHELLAS A.T.E.E. (Μη μετατρέψιμο)	14.6389	3.6140	99.5170	100.6700	100.6700	100.0100	22/05/2026	54,000	54,741.87	100.0200	A	25/05/2026	99.5000	102.0000

**Σημειώσεις Εταιρικών Ομολόγων**

Ο Όγκος Συναλλαγών υπολογίζεται ως (Τεμάχια) \* (Όνομαστική Τιμή). Η Αξία Συναλλαγών υπολογίζεται ως (Τεμάχια) \* (Όνομαστική Τιμή) \* (Τιμή %) + (Δεδουλευμένοι Τόκοι).

Οι τιμές συναλλαγών των ομολόγων υπολογίζονται ως ποσοστό επί τοις εκατό (%) της ονομαστικής τους τιμής.

Όλα τα ομόλογα έχουν Ονομαστική Αξία εκπεφρασμένη σε Ευρώ (εκτός εάν σημειώνεται διαφορετικά).

**Ομολογιακά Δάνεια Επιχειρήσεων – Οργανωμένη Αγορά (Μη Μετατρέψιμα)**

Πλήθος Εισηγμένων Ομολογίων	Ονομαστική αξία	Τιμή έκδοσης	Σημερινό επιτόκιο	Ημερ. λήξης	Διάρκεια (έτη)	Σημείωση	Τοκομερίδιο		Μον. Διασπ.	Ομόλογα Επιχειρήσεων	Δεδ. Τόκς Αποδ./Λήξη		Κατωτ Τιμή	Ανωτ Τιμή	Τιμή κλεισ.	Προηγ. Κλείσιμο-ημ/νία	Όγκος	Αξία Συναλλαγών	Τελευταία εντολή			Μεγ έτους		
							Κοινό	Προτιμησιακό			Δεδ.	Αποδ.							Τιμή	Αγορ./ Πώλ.	Ημερομηνία		λαχ	
130.000	1.000.00	1.000.00	6.00	27/02/2029	5	---	5	---	1	INTRALOT Α.Ε. (Μη μετατρέψιμο)	14.8333	4.3980	102.5000	102.5000	102.5000	103.0000	22/05/2026	3.000	3.119.50	101.8510	A	25/05/2026	101.0000	104.5000
500.000	1.000.00	1.000.00	3.20	29/09/2032	7	---	2	---	1	ΓΕΚ ΤΕΡΝΑ Α.Ε. (Μη μετατρέψιμο)	5.1556	3.8550	96.0000	96.2000	96.2000	96.3500	22/05/2026	37.000	35.717.26	96.0100	A	25/05/2026	94.0000	99.3790

**Σημειώσεις Εταιρικών Ομολόγων**

Ο Όγκος Συναλλαγών υπολογίζεται ως (Τεμάχια) \* (Ονομαστική Τιμή). Η Αξία Συναλλαγών υπολογίζεται ως (Τεμάχια) \* (Ονομαστική Τιμή) \* (Τιμή %) + (Δεδουλευμένοι Τόκοι).

Οι τιμές συναλλαγών των ομολόγων υπολογίζονται ως ποσοστό επί τοις εκατό (%) της ονομαστικής τους τιμής.

Όλα τα ομόλογα έχουν Ονομαστική Αξία εκπεφρασμένη σε Ευρώ (εκτός εάν σημειώνεται διαφορετικά).

**Ομόλογα Ελληνικού Δημοσίου**

Πλήθος Εισηγμ. Ομολογιών	Όνομ. αξία	Σημερινό επιτόκιο	Υπολογισμός Δεδουλευμένων	Ημερ/νία Λήξης [1]	Διάρκεια (έτη)	Σημείωση	Ημερομηνία Πληρ.	Αξία τρέχοντος	Μον. Διαπρ.	Ομόλογα Ελληνικού Δημοσίου	Κατωτ Τιμή	Ανωτ Τιμή	Τιμή κλειστ.	Προηγ. Κλείσιμο-ημ/νία	Όγκος	Αξία Συναλλαγών	Τελευταία εντολή Αγορ./ Πώλ. Ημερομηνία
4,000,000	1,000.00	4.13	Πργμ/Πργμ	15/06/2054	30	---	15/06	4.13	1	ΟΕΔ-ΣΤΘ-150654-30X-4,125-1,000	---	---	---	---	---	---	---
4,700,000	1,000.00	1.88	Πργμ/Πργμ	04/02/2035	15	---	04/02	1.88	1	ΟΕΔ-ΣΤΘ-040235-15X-1,875-1,000	---	---	---	---	---	---	---
6,000,000	1,000.00	0.75	Πργμ/Πργμ	18/06/2031	10	---	18/06	0.75	1	ΟΕΔ-ΣΤΘ-180631-10X-0,750-1,000	---	---	---	---	---	---	---
3,600,000	1,000.00	3.88	Πργμ/Πργμ	15/06/2028	5	---	15/06	3.88	1	ΟΕΔ-ΣΤΘ-150628-05X-3,875-1,000	---	---	---	---	---	---	---
5,962,747,327	1.00	3.75	Πργμ/Πργμ	30/01/2028	10	---	/02 - 02/02 - 31/	3.75	1	ΟΕΔ-ΣΤΘ-300128-10X-3,750-1,000	---	---	---	85.4610 13/07/2018	---	---	1.0000 A 28/11/2018
7,067,309,386	1.00	3.90	Πργμ/Πργμ	30/01/2033	15	---	/02 - 02/02 - 31/	3.90	1	ΟΕΔ-ΣΤΘ-300133-15X-3,900-1,000	---	---	---	78.6730 13/07/2018	---	---	1.0000 A 28/11/2018
5,622,848,349	1.00	4.00	Πργμ/Πργμ	30/01/2037	19	---	/02 - 02/02 - 31/	4.00	1	ΟΕΔ-ΣΤΘ-300137-19X-4,000-1,000	---	---	---	77.0370 13/07/2018	---	---	1.0000 A 28/11/2018
5,476,770,669	1.00	4.20	Πργμ/Πργμ	30/01/2042	24	---	/02 - 02/02 - 31/	4.20	1	ΟΕΔ-ΣΤΘ-300142-24X-4,200-1,000	---	---	---	77.7640 13/07/2018	---	---	1.0000 A 28/11/2018
4,950,000	1,000.00	3.38	Πργμ/Πργμ	15/06/2034	10	---	15/06	3.38	1	ΟΕΔ-ΣΤΘ-150634-10X-3,375-1,000	---	---	---	---	---	---	---
41,118,344	1.00	4.30	Πργμ/Πργμ	24/02/2027	15	---	24/02	4.30	1	ΟΕΔ-ΣΤΘ-240227-15X-2,000-1,000	---	---	---	10.0000 22/06/2015	---	---	---
45,137,734	1.00	4.30	Πργμ/Πργμ	24/02/2028	16	---	24/02	4.30	1	ΟΕΔ-ΣΤΘ-240228-16X-2,000-1,000	---	---	---	10.0000 22/06/2015	---	---	---
61,768,888	1.00	4.30	Πργμ/Πργμ	24/02/2029	17	---	24/02	4.30	1	ΟΕΔ-ΣΤΘ-240229-17X-2,000-1,000	---	---	---	10.0000 22/06/2015	---	---	---
54,567,744	1.00	4.30	Πργμ/Πργμ	24/02/2030	18	---	24/02	4.30	1	ΟΕΔ-ΣΤΘ-240230-18X-2,000-1,000	---	---	---	10.0000 22/06/2015	---	---	---
37,541,515	1.00	4.30	Πργμ/Πργμ	24/02/2031	19	---	24/02	4.30	1	ΟΕΔ-ΣΤΘ-240231-19X-2,000-1,000	---	---	---	10.0000 22/06/2015	---	---	---
37,558,317	1.00	4.30	Πργμ/Πργμ	24/02/2032	20	---	24/02	4.30	1	ΟΕΔ-ΣΤΘ-240232-20X-2,000-1,000	---	---	---	10.0000 22/06/2015	---	---	---
37,473,732	1.00	4.30	Πργμ/Πργμ	24/02/2033	21	---	24/02	4.30	1	ΟΕΔ-ΣΤΘ-240233-21X-2,000-1,000	---	---	---	10.0000 22/06/2015	---	---	---
33,888,293	1.00	4.30	Πργμ/Πργμ	24/02/2034	22	---	24/02	4.30	1	ΟΕΔ-ΣΤΘ-240234-22X-2,000-1,000	---	---	---	10.0000 22/06/2015	---	---	---
35,177,800	1.00	4.30	Πργμ/Πργμ	24/02/2035	23	---	24/02	4.30	1	ΟΕΔ-ΣΤΘ-240235-23X-2,000-1,000	---	---	---	10.0000 22/06/2015	---	---	---
35,547,268	1.00	4.30	Πργμ/Πργμ	24/02/2036	24	---	24/02	4.30	1	ΟΕΔ-ΣΤΘ-240236-24X-2,000-1,000	---	---	---	10.0000 22/06/2015	---	---	---
40,246,306	1.00	4.30	Πργμ/Πργμ	24/02/2037	25	---	24/02	4.30	1	ΟΕΔ-ΣΤΘ-240237-25X-2,000-1,000	---	---	---	10.0000 22/06/2015	---	---	---
37,643,952	1.00	4.30	Πργμ/Πργμ	24/02/2038	26	---	24/02	4.30	1	ΟΕΔ-ΣΤΘ-240238-26X-2,000-1,000	---	---	---	10.0000 22/06/2015	---	---	---
36,977,100	1.00	4.30	Πργμ/Πργμ	24/02/2039	27	---	24/02	4.30	1	ΟΕΔ-ΣΤΘ-240239-27X-2,000-1,000	---	---	---	10.0000 22/06/2015	---	---	---
41,615,000	1.00	4.30	Πργμ/Πργμ	24/02/2040	28	---	24/02	4.30	1	ΟΕΔ-ΣΤΘ-240240-28X-2,000-1,000	---	---	---	10.0000 22/06/2015	---	---	---
42,227,208	1.00	4.30	Πργμ/Πργμ	24/02/2041	29	---	24/02	4.30	1	ΟΕΔ-ΣΤΘ-240241-29X-2,000-1,000	---	---	---	10.0000 22/06/2015	---	---	---
68,288,487	1.00	4.30	Πργμ/Πργμ	24/02/2042	30	---	24/02	4.30	1	ΟΕΔ-ΣΤΘ-240242-30X-2,000-1,000	---	---	---	10.0000 22/06/2015	---	---	---
4,700,000	1,000.00	3.88	Πργμ/Πργμ	12/03/2029	10	---	12/03	3.88	1	ΟΕΔ-ΣΤΘ-120329-10X-3,875-1,000	---	---	---	---	---	100.0000	A 15/10/2019
5,500,000	1,000.00	1.50	Πργμ/Πργμ	18/06/2030	10	---	18/06	1.50	1	ΟΕΔ-ΣΤΘ-180630-10X-1,500-1,000	---	---	---	---	---	---	---
5,500,000	1,000.00	4.38	Πργμ/Πργμ	18/07/2038	15	---	18/07	4.38	1	ΟΕΔ-ΣΤΘ-180738-15X-4,375-1,000	---	---	---	---	---	---	---
40,000	1,000.00	2.72	FLR Πργμ/360	18/09/2026	1	---	18/09 - 18/03	---	1	ΟΕΔ-ΚΥΜ-180926-01X-2,717-1,000	---	---	---	---	---	---	---
4,550,000	1,000.00	3.38	Πργμ/Πργμ	16/06/2036	10	---	16/06	3.38	1	ΟΕΔ-ΣΤΘ-160636-10X-3,375-1000,00	---	---	---	---	---	---	---
5,364,250	1,000.00	3.25	Πργμ/Πργμ	20/03/2050	30	---	20/03	3.25	1	ΟΕΔ-ΣΤΘ-200350-30X-3,250-1,000	---	---	---	---	---	---	---
4,500,000	1,000.00	3.63	Πργμ/Πργμ	15/06/2035	10	---	15/06	3.63	1	ΟΕΔ-ΣΤΘ-150635-10X-3,625-1000,00	---	---	---	---	---	---	---
3,924,361	1,000.00	2.00	Πργμ/Πργμ	22/04/2027	7	---	22/04	2.00	1	ΟΕΔ-ΣΤΘ-220427-07X-2,000-1,000	---	---	---	---	---	99.9000	A 22/04/2020
2,298,012	1,000.00	1.88	Πργμ/Πργμ	23/07/2026	7	---	23/07	1.88	1	ΟΕΔ-ΣΤΘ-230726-07X-1,875-1,000	---	---	---	---	---	---	---
4,900,000	1,000.00	4.25	Πργμ/Πργμ	15/06/2033	10	---	15/06	4.25	1	ΟΕΔ-ΣΤΘ-150633-10X-4,250-1,000	---	---	---	---	---	---	---

**Σημειώσεις Ομολόγων Ελλ. Δημοσίου**

Ο Όγκος Συναλλαγών υπολογίζεται ως (Τεμάχια) \* (Όνομαστική Τιμή). Η Αξία Συναλλαγών υπολογίζεται ως (Τεμάχια) \* (Όνομαστική Τιμή) \* (Τιμή %) + (Δεδουλευμένοι Τόκοι)

Η Αξία του τρέχοντος τοκομεριδίου για τις εκδόσεις Ονομαστικής Αξίας 0,01 ευρώ, αναφέρεται σε Ονομαστική Αξία 100 ευρώ.

FLR (= Floating Interest Rate) Ομόλογο Μεταβλητού Επιτοκίου.

[1] - Η Ημερομηνία Λήξης της τοκοφόρου περιόδου και η Ημερομηνία Πληρωμής του τοκομεριδίου.

**Ομόλογα Ελληνικού Δημοσίου**

Πλήθος Εισηγ. Ομολογιών	Ονομ. αξία	Σημερινό επιτόκιο	Υπολογισμός Δεδοουλευμένων	Ημερ/νία Λήξης [1]	Διάρκεια (έτη)	Σημείωση	Ημερομηνία Πληρ.	Αξία τρέχοντος	Μον. Διαπρ.	Ομόλογα Ελληνικού Δημοσίου	Κατωτ Τιμή	Ανωτ Τιμή	Τιμή κλεισ.	Προηγ. Κλείσιμο-ημ/νία	Όγκος	Αξία Συναλλαγών	Τελευταία εντολή Αγορ./ Πώλ. Ημερομηνία
3,500,000	1,000.00	1.88	Πργμ/Πργμ	24/01/2052	30	---	24/01	1.88	1	ΟΕΔ-ΣΤΘ-240152-30Χ-1,875-1,000	---	---	---	---	---	---	---
3,700,000	1,000.00	1.75	Πργμ/Πργμ	18/06/2032	10	---	18/06	1.75	1	ΟΕΔ-ΣΤΘ-180632-10Χ-1,750-1,000	---	---	---	---	---	---	---
2,200,000	1,000.00	1.13	FLR Πργμ/360	15/12/2027	5	---	- 15/03 - 15/09 -	---	1	ΟΕΔ-ΚΥΜ-151227-05Χ-1,130-1,000	---	---	---	---	---	102.1600	A 30/12/2022

**Σημειώσεις Ομολόγων Ελλ. Δημοσίου**

Ο Όγκος Συναλλαγών υπολογίζεται ως (Τεμάχια) \* (Ονομαστική Τιμή). Η Αξία Συναλλαγών υπολογίζεται ως (Τεμάχια) \* (Ονομαστική Τιμή) \* (Τιμή %) + (Δεδοουλευμένοι Τόκοι)

Η Αξία του τρέχοντος τοκομεριδίου για τις εκδόσεις Ονομαστικής Αξίας 0,01 ευρώ, αναφέρεται σε Ονομαστική Αξία 100 ευρώ.

FLR (= Floating Interest Rate) Ομόλογο Μεταβλητού Επιτοκίου.

[1] - Η Ημερομηνία Λήξης της τοκοφόρου περιόδου και η Ημερομηνία Πληρωμής του τοκομεριδίου.



**Ημερήσιο Δελτίο Τιμών**

Έτος: 147 Αύξων Αριθμός Συνεδρίασης: 94

Ενότητα 5: Ομόλογα Ελληνικού Δημοσίου Διαπραγματεύσιμα με τη Μέθοδο Εκφώνησης - Αντιφώνησης

Δευτέρα, 25 Μαΐου, 2026

Ομόλογα σε Κυκλοφορία	Νόμισμα / Ελάχιστη διαπραγ.	Ημερομηνία Πληρ.	Αξία τρέχοντος τοκομεριδίου	Σημείωση	Τοκομερίδιο	Μονάδα διαπίσης	Ημερ/νία Έκδοσης	Διάρκεια (έτη)	Σημερινό επιτόκιο	Υ.Δ.Τ σε	Ομόλογα	Τελευταία τιμή προηγ.	Τελευτ. Τιμή	Εκφ. τοις μετρητοίς (€) Αγور. / Πώλ Ημερομηνία	Συναλλαγές σε τμχ	Ελάχιστο ζωής	Μέγιστο ζωής		
0	GBP / 10	01/12	0.25	---	69	1	01/12/1928	100	2.5	360	Ε.Κ.Τ.Ε.	---	---	---	---	---	---		
103,746	GBP / 10	01/12	0.25	---	67	1	01/12/1930	98	2.5	360	Ε.Κ.Τ.Ε. σειρά	2.27	05/02/1996	2.27	Π	05/02/1996	---	2.27	2.27

**Νομικών Προσώπων και Εταιρειών σε Συνάλλαγμα και Ευρο****Σημειώσεις Ομολόγων Ελλ. Δημοσίου**

Υ.Δ.Τ: Υπολογισμός Δεδουλευμένων Τόκων.

FLR (= Floating Interest Rate) Ομόλογο Μεταβλητού Επιτοκίου.

Η ελάχιστη διαπραγματεύσιμη Ονομαστική Αξία για όλους τους Άυλους Τίτλους του Δημοσίου είναι τα 100 Ευρώ.

(μφρ-0)

**Γνωστοποιήσεις Συναλλαγών - Κατάλογος Υπόχρεων Προσώπων**

Ημερομηνία Υποβολής [1]	Επωνυμία	Λόγος Υποβολής [2]	Υπόχρεος	Ιδιότητα Υποχρέου	Σχέση με τον Υπόχρεο	Ημερομηνία Συναλλαγής	Αγορά	Όγκος Συναλλαγών	Αξία Συναλλαγών	Φύση Συναλλαγής [3]	Είδος Χρηματικού μέσου	Παρατηρήσεις [4]
25/05/2026	TRADE ESTATES ΑΝΩΝΥΜΗ ΕΤΑΙΡΕΙΑ ΕΠΕΝΔΥΣΕΩΝ ΑΚΙΝΗΤΗΣ	A	ΜΕΣΣΗΝΗΣ ΙΩΑΝΝΗΣ	Προϊστάμενος Υπηρεσίας Εταιρικών Ανακοινώσεων	Ο ίδιος	25/05/2026	ΕΚΤΟΣ ΑΓΟΡΩΝ	12,439	24,753.61	A	Μετοχή	15
25/05/2026	TRADE ESTATES ΑΝΩΝΥΜΗ ΕΤΑΙΡΕΙΑ ΕΠΕΝΔΥΣΕΩΝ ΑΚΙΝΗΤΗΣ	A	ΜΟΥΝΤΑΝΟΥ ΣΤΑΥΡΟΥΛΑ	Νομικός Σύμβουλος	Ο ίδιος	25/05/2026	ΕΚΤΟΣ ΑΓΟΡΩΝ	21,768	43,318.32	A	Μετοχή	15
25/05/2026	TRADE ESTATES ΑΝΩΝΥΜΗ ΕΤΑΙΡΕΙΑ ΕΠΕΝΔΥΣΕΩΝ ΑΚΙΝΗΤΗΣ	A	ΠΑΠΟΥΛΗΣ ΔΗΜΗΤΡΙΟΣ	Διευθ. Σύμβουλος	Ο ίδιος	25/05/2026	ΕΚΤΟΣ ΑΓΟΡΩΝ	310,964	618,818.36	A	Μετοχή	15
25/05/2026	TRADE ESTATES ΑΝΩΝΥΜΗ ΕΤΑΙΡΕΙΑ ΕΠΕΝΔΥΣΕΩΝ ΑΚΙΝΗΤΗΣ	A	ΤΡΙΑΝΤΑΦΥΛΛΙΔΗΣ ΕΥΓΥΧΙΟΣ	Άλλος Διευθυντής	Ο ίδιος	25/05/2026	ΕΚΤΟΣ ΑΓΟΡΩΝ	21,768	43,318.32	A	Μετοχή	15
25/05/2026	TRADE ESTATES ΑΝΩΝΥΜΗ ΕΤΑΙΡΕΙΑ ΕΠΕΝΔΥΣΕΩΝ ΑΚΙΝΗΤΗΣ	A	ΤΣΙΜΠΟΥΚΤΖΟΓΛΟΥ ΜΑΡΙΑ	Άλλος Διευθυντής	Ο ίδιος	25/05/2026	ΕΚΤΟΣ ΑΓΟΡΩΝ	21,768	43,318.32	A	Μετοχή	15
25/05/2026	TRADE ESTATES ΑΝΩΝΥΜΗ ΕΤΑΙΡΕΙΑ ΕΠΕΝΔΥΣΕΩΝ ΑΚΙΝΗΤΗΣ	A	ΦΟΥΡΛΗΣ ΒΑΣΙΛΕΙΟΣ	Πρόεδρος ΔΣ	Ο ίδιος	25/05/2026	ΕΚΤΟΣ ΑΓΟΡΩΝ	217,675	43,317,325.00	A	Μετοχή	15

**Σημειώσεις Γνωστοποιήσεων Συναλλαγών**

Για περισσότερες πληροφορίες επί των γνωστοποιήσεων συναλλαγών επισκεφτείτε την ιστοσελίδα <https://athens.euronext.com/el/market-data/trade-notifications>

[1] - Η Ημερομηνία Υποβολής αφορά την Ημερομηνία που η Γνωστοποίηση παρελήφθη από το Euronext Athens

[2] - Λόγος Υποβολής: A: Πρόσωπο που ασκεί Διευθυντικά καθήκοντα, B: Πρόσωπο που έχει στενό δεσμό με πρόσωπο που ασκεί Διευθυντικά καθήκοντα.

[3] - Φύση Συναλλαγής: A: Αγορά, Π: Πώληση.

[4] - Παρατηρήσεις: 1 - Λόγω Συμμετοχής σε ΑΜΚ, 2 - Λόγω Εξάσκησης Δικαιώματος Προαίρεσης αγοράς μετοχών που παρέχεται στο προσωπικό, 3 - Λόγω Δωρεάς, 4 - Λόγω Συγχώνευσης ή Διάσπασης κλπ, 5 - Λόγω Μετατροπής ή Ανταλλαγής Ομολογιών, 6 - Ανταλλαγή λόγω Προαιρετικής Δημόσιας Πρότασης.

Υποκείμενη Αγορά				Αγορά Παραγώγων													
Ανωτ Τιμή	Κατωτ Τιμή	Τιμή κλεισ.	Μεταβ.	Μήνας Παράδοσης	Άνοιγμα	Ανωτ Τιμή	Κατωτ Τιμή	Τελ Τιμή	Τιμή κλεισ.	Τελευταία ζήτηση	Τελευταία προσφορά	Τιμή Εκκαθάρισης	Υψηλό ζωής	Χαμηλό ζωής	Πράξεις	Όγκος	Ανοικτές θέσεις
<b>FTSE/X.A. Large Cap</b>				(Μονάδα Διαπραγμάτευσης: 1 Μονάδα Δείκτη x 2€, Χρηματικός Διακανονισμός)													
5,902.82	5,759.99	5,882.77	2.13%	Ιούνιος 2026	5,750.00	5,882.00	5,750.00	5,865.00	5,865.00	---	---	---	5,882.00	---	144	563	6,716
				Ιούλιος 2026	5,831.50	5,848.00	5,815.50	5,840.75	5,840.75	---	---	---	5,848.00	---	15	119	91
				Αύγουστος 2026	---	---	---	---	5,789.00	---	---	---	---	---	---	---	---
				Σεπτέμβριος 2026	---	---	---	---	5,798.00	---	---	---	---	---	---	---	---
				Δεκέμβριος 2026	---	---	---	---	5,827.25	---	---	---	---	---	---	---	---
				Μάρτιος 2027	---	---	---	---	5,856.25	---	---	---	---	---	---	---	---
<b>FTSE/X.A. Τράπεζες</b>				(Μονάδα Διαπραγμάτευσης: 1 Μονάδα Δείκτη x 15€, Χρηματικός Διακανονισμός)													
2,657.18	2,569.92	2,641.18	2.77%	Ιούνιος 2026	2,608.00	2,628.00	2,608.00	2,628.00	2,628.00	---	---	---	2,708.00	---	3	6	3,339
				Σεπτέμβριος 2026	---	---	---	---	2,587.00	---	---	---	---	---	---	---	---
				Δεκέμβριος 2026	---	---	---	---	2,600.00	---	---	---	---	---	---	---	---
				Μάρτιος 2027	---	---	---	---	2,613.00	---	---	---	---	---	---	---	---
<b>MSCI GREECE REBASED</b>				(Μονάδα Διαπραγμάτευσης: 1 Μονάδα Δείκτη x 2€, Χρηματικός Διακανονισμός)													
9,317.67	9,008.75	9,275.92	2.97%	Ιούνιος 2026	---	---	---	---	8,915.25	---	---	---	9,252.00	---	---	---	---
				Ιούλιος 2026	---	---	---	---	8,870.25	---	---	---	8,915.50	---	---	---	---
				Αύγουστος 2026	---	---	---	---	9,054.25	---	---	---	---	---	---	---	---
				Σεπτέμβριος 2026	---	---	---	---	9,068.25	---	---	---	---	---	---	---	---
				Οκτώβριος 2026	---	---	---	---	9,082.25	---	---	---	---	---	---	---	---
				Νοέμβριος 2026	---	---	---	---	9,099.75	---	---	---	---	---	---	---	---
				Δεκέμβριος 2026	---	---	---	---	9,113.75	---	---	---	---	---	---	---	---
				Μάρτιος 2027	---	---	---	---	9,159.50	---	---	---	---	---	---	---	---

Σημειώσεις Παραγώγων - <https://athens.euronext.com/el/market-data/statistics/eod-closing-prices>

Τις τιμές εκκαθάρισης και τις τελικές ανοικτές θέσεις μπορείτε να τις ανακτήσετε στο ακόλουθο path <https://athens.euronext.com/el/market-data/statistics/eod-closing-prices>

Υποκείμενη Αγορά				Αγορά Παραγώγων										Ανοικτές θέσεις			
Ανωτ Τιμή	Κατωτ Τιμή	Τιμή κλεισ.	Μεταβ.	Μήνας Παράδοσης	Άνοιγμα	Ανωτ Τιμή	Κατωτ Τιμή	Τελ Τιμή	Τιμή κλεισ.	Τελευταία ζήτηση	Τελευταία προσφορά	Τιμή Εκκαθάρισης*	Υψηλό ζωής	Χαμηλό ζωής	Πράξεις	Όγκος	Ανοικτές θέσεις
(Μέγεθος Συμβολαίου: 100 Χρεόγραφα, Φυσική Παράδοση)																	
<b>Allwyn AG (ΚΟ)</b>				Ιούνιος 2026	12,11	12,25	12,08	12,25	12,25	---	---	---	15,54	---	111	658	11,432
12,18	12	12,18	2,35%	Σεπτέμβριος 2026	---	---	---	---	11,98	---	---	---	---	---	---	---	---
				Δεκέμβριος 2026	---	---	---	---	12,04	---	---	---	---	---	---	---	---
				Μάρτιος 2027	---	---	---	---	12,10	---	---	---	---	---	---	---	---
(Μέγεθος Συμβολαίου: 100 Χρεόγραφα, Φυσική Παράδοση)																	
<b>ALPHA ΤΡΑΠΕΖΑ (ΚΟ)</b>				Ιούνιος 2026	3,63	3,74	3,63	3,73	3,73	---	---	---	4,50	---	316	8,290	61,525
3,725	3,649	3,718	5,00%	Σεπτέμβριος 2026	3,64	3,72	3,64	3,72	3,72	---	---	---	3,72	---	2	6	180
				Δεκέμβριος 2026	---	---	---	---	3,58	---	---	---	---	---	---	---	---
				Μάρτιος 2027	---	---	---	---	3,60	---	---	---	---	---	---	---	---
(Μέγεθος Συμβολαίου: 100 Χρεόγραφα, Φυσική Παράδοση)																	
<b>AUTOHELLAS (ΚΟ)</b>				Ιούνιος 2026	---	---	---	---	9,99	---	---	---	11,60	---	---	---	123
10,98	10,72	10,88	1,87%	Σεπτέμβριος 2026	---	---	---	---	10,75	---	---	---	---	---	---	---	---
				Δεκέμβριος 2026	---	---	---	---	10,80	---	---	---	---	---	---	---	---
				Μάρτιος 2027	---	---	---	---	10,86	---	---	---	---	---	---	---	---
(Μέγεθος Συμβολαίου: 100 Χρεόγραφα, Φυσική Παράδοση)																	
<b>BALLY'S INTRALOT (ΚΟ)</b>				Ιούνιος 2026	1,18	1,19	1,16	1,17	1,17	---	---	---	1,19	---	79	8,274	1,358,112
1,18	1,159	1,166	-0,09%	Σεπτέμβριος 2026	1,15	1,18	1,15	1,17	1,17	---	---	---	1,18	---	13	4,810	27,020
				Δεκέμβριος 2026	---	---	---	---	1,18	---	---	---	---	---	---	---	---
				Μάρτιος 2027	---	---	---	---	1,19	---	---	---	---	---	---	---	---
(Μέγεθος Συμβολαίου: 100 Χρεόγραφα, Φυσική Παράδοση)																	
<b>BANK OF CYPRUS (ΚΟ)</b>				Ιούνιος 2026	9,25	9,30	9,23	9,23	9,23	---	---	---	9,53	---	14	54	1,054
9,3	9,2	9,2	-3,36%	Σεπτέμβριος 2026	---	---	---	---	9,58	---	---	---	---	---	---	---	---
				Δεκέμβριος 2026	---	---	---	---	9,63	---	---	---	---	---	---	---	---
				Μάρτιος 2027	---	---	---	---	9,68	---	---	---	---	---	---	---	---
(Μέγεθος Συμβολαίου: 100 Χρεόγραφα, Φυσική Παράδοση)																	
<b>CENERGY HOLDINGS (ΚΑ)</b>				Ιούνιος 2026	25,02	25,14	24,98	25,12	25,12	---	---	---	26,13	---	8	25	3,226
25,3	24,78	25,1	0,88%	Σεπτέμβριος 2026	---	---	---	---	25,04	---	---	---	---	---	---	---	---
				Δεκέμβριος 2026	---	---	---	---	25,17	---	---	---	---	---	---	---	---
				Μάρτιος 2027	---	---	---	---	25,30	---	---	---	---	---	---	---	---
(Μέγεθος Συμβολαίου: 100 Χρεόγραφα, Φυσική Παράδοση)																	
<b>COCA-COLA HBC AG (ΚΟ)</b>				Ιούνιος 2026	49,96	50,00	49,70	50,00	50,00	---	---	---	52,01	---	5	14	372
50,5	49,6	49,6	-0,30%	Σεπτέμβριος 2026	---	---	---	---	50,08	---	---	---	---	---	---	---	---
				Δεκέμβριος 2026	---	---	---	---	50,33	---	---	---	---	---	---	---	---
				Μάρτιος 2027	---	---	---	---	50,58	---	---	---	---	---	---	---	---
(Μέγεθος Συμβολαίου: 100 Χρεόγραφα, Φυσική Παράδοση)																	

Σημειώσεις Παραγώγων - <https://athens.euronext.com/el/market-data/statistics/eod-closing-prices>

Τις τιμές εκκαθάρισης και τις τελικές ανοικτές θέσεις μπορείτε να τις ανακτήσετε στο ακόλουθο path <https://athens.euronext.com/el/market-data/statistics/eod-closing-prices>

Υποκείμενη Αγορά				Αγορά Παραγώγων													
Ανωτ Τιμή	Κατωτ Τιμή	Τιμή κλεισ.	Μεταβ.	Μήνας Παράδοσης	Άνοιγμα	Ανωτ Τιμή	Κατωτ Τιμή	Τελ Τιμή	Τιμή κλεισ.	Τελευταία ζήτηση	Τελευταία προσφορά	Τιμή Εκκαθάρισης*	Υψηλό ζωής	Χαμηλό ζωής	Πράξεις	Όγκος	Ανοικτές θέσεις
<b>CrediaBank (ΚΟ)</b>																	
(Μέγεθος Συμβολαίου: 100 Χρεόγραφα, Φυσική Παράδοση)																	
1.31	1.286	1.292	0.94%	Ιούνιος 2026	1.30	1.32	1.29	1.30	1.30	---	---	---	1.38	---	303	3,647	98,439
				Σεπτέμβριος 2026	1.35	1.35	1.33	1.33	1.33	---	---	---	1.35	---	2	2	162
				Δεκέμβριος 2026	---	---	---	---	1.29	---	---	---	---	---	---	---	---
				Μάρτιος 2027	---	---	---	---	1.30	---	---	---	---	---	---	---	---
<b>EUROBANK (ΚΟ)</b>																	
(Μέγεθος Συμβολαίου: 100 Χρεόγραφα, Φυσική Παράδοση)																	
3.9	3.822	3.874	4.76%	Ιούνιος 2026	3.73	3.83	3.72	3.82	3.82	---	---	---	4.07	---	169	1,857	48,470
				Σεπτέμβριος 2026	3.72	3.72	3.72	3.72	3.72	---	---	---	3.73	---	1	1	4
				Δεκέμβριος 2026	---	---	---	---	3.74	---	---	---	---	---	---	---	---
				Μάρτιος 2027	---	---	---	---	3.76	---	---	---	---	---	---	---	---
<b>EURONEXT ATHENS (ΚΟ)</b>																	
(Μέγεθος Συμβολαίου: 100 Χρεόγραφα, Φυσική Παράδοση)																	
7.37	7.05	7.25	-0.69%	Ιούνιος 2026	7.09	7.24	7.09	7.24	7.24	---	---	---	7.41	---	3	13	336
				Σεπτέμβριος 2026	---	---	---	---	7.35	---	---	---	---	---	---	---	---
				Δεκέμβριος 2026	---	---	---	---	7.39	---	---	---	---	---	---	---	---
				Μάρτιος 2027	---	---	---	---	7.42	---	---	---	---	---	---	---	---
<b>FOURLIS ΣΥΜΜΕΤΟΧΩΝ (ΚΟ)</b>																	
(Μέγεθος Συμβολαίου: 100 Χρεόγραφα, Φυσική Παράδοση)																	
4.4	4.27	4.36	-0.46%	Ιούνιος 2026	4.38	4.39	4.30	4.39	4.39	---	---	---	4.94	---	16	47	3,054
				Σεπτέμβριος 2026	---	---	---	---	4.41	---	---	---	---	---	---	---	---
				Δεκέμβριος 2026	---	---	---	---	4.43	---	---	---	---	---	---	---	---
				Μάρτιος 2027	---	---	---	---	4.45	---	---	---	---	---	---	---	---
<b>HELLENIO ENERGY (ΚΟ)</b>																	
(Μέγεθος Συμβολαίου: 100 Χρεόγραφα, Φυσική Παράδοση)																	
10.03	9.75	9.895	1.18%	Ιούνιος 2026	9.80	10.05	9.80	9.99	9.99	---	---	---	10.55	---	34	192	3,754
				Σεπτέμβριος 2026	9.72	9.80	9.72	9.80	9.80	---	---	---	10.15	---	2	10	200
				Δεκέμβριος 2026	---	---	---	---	9.89	---	---	---	---	---	---	---	---
				Μάρτιος 2027	---	---	---	---	9.94	---	---	---	---	---	---	---	---
<b>INTRACOM HOLDINGS (ΚΟ)</b>																	
(Μέγεθος Συμβολαίου: 100 Χρεόγραφα, Φυσική Παράδοση)																	
3.79	3.68	3.77	2.17%	Ιούνιος 2026	3.72	3.80	3.70	3.79	3.79	---	---	---	3.80	---	71	519	14,747
				Σεπτέμβριος 2026	3.77	3.77	3.70	3.73	3.73	---	---	---	3.77	---	4	12	300
				Δεκέμβριος 2026	---	---	---	---	3.73	---	---	---	---	---	---	---	---
				Μάρτιος 2027	---	---	---	---	3.75	---	---	---	---	---	---	---	---
<b>JUMBO (ΚΟ)</b>																	
(Μέγεθος Συμβολαίου: 100 Χρεόγραφα, Φυσική Παράδοση)																	
22.76	22.2	22.58	2.36%	Ιούνιος 2026	22.40	22.82	22.40	22.62	22.62	---	---	---	25.68	---	91	354	6,745
				Σεπτέμβριος 2026	---	---	---	---	22.21	---	---	---	---	---	---	---	---
				Δεκέμβριος 2026	---	---	---	---	22.32	---	---	---	---	---	---	---	---
				Μάρτιος 2027	---	---	---	---	22.43	---	---	---	---	---	---	---	---

Σημειώσεις Παραγώγων - <https://athens.euronext.com/el/market-data/statistics/eod-closing-prices>

Τις τιμές εκκαθάρισης και τις τελικές ανοικτές θέσεις μπορείτε να τις ανακτήσετε στο ακόλουθο path <https://athens.euronext.com/el/market-data/statistics/eod-closing-prices>

Υποκείμενη Αγορά				Αγορά Παραγώγων													
Ανωτ Τιμή	Κατωτ Τιμή	Τιμή κλεισ.	Μεταβ.	Μήνας Παράδοσης	Άνοιγμα	Ανωτ Τιμή	Κατωτ Τιμή	Τελ Τιμή	Τιμή κλεισ.	Τελευταία ζήτηση	Τελευταία προσφορά	Τιμή Εκκαθάρισης*	Υψηλό ζωής	Χαμηλό ζωής	Πράξεις	Όγκος	Ανοικτές θέσεις
(Μέγεθος Συμβολαίου: 100 Χρεόγραφα, Φυσική Παράδοση)																	
<b>LAMDA DEVELOPMENT (ΚΟ)</b>				Ιούνιος 2026	6.19	6.22	6.14	6.14	6.14	---	---	---	7.09	---	66	373	26,935
6.2	6.1	6.1	0.33%	Σεπτέμβριος 2026	6.25	6.27	6.25	6.25	6.25	---	---	---	6.40	---	4	9	1
				Δεκέμβριος 2026	---	---	---	---	6.15	---	---	---	---	---	---	---	---
				Μάρτιος 2027	---	---	---	---	6.18	---	---	---	---	---	---	---	---
(Μέγεθος Συμβολαίου: 100 Χρεόγραφα, Φυσική Παράδοση)																	
<b>METLEN PLC (ΚΟ)</b>				Ιούνιος 2026	39.70	40.18	39.25	40.04	40.04	---	---	---	47.90	---	145	524	15,503
40.08	39.2	39.9	2.68%	Σεπτέμβριος 2026	38.91	39.60	38.90	39.58	39.58	---	---	---	39.60	---	8	17	738
				Δεκέμβριος 2026	---	---	---	---	39.31	---	---	---	---	---	---	---	---
				Μάρτιος 2027	---	---	---	---	39.51	---	---	---	---	---	---	---	---
(Μέγεθος Συμβολαίου: 100 Χρεόγραφα, Φυσική Παράδοση)																	
<b>MIG (ΚΟ)</b>				Ιούνιος 2026	---	---	---	---	3.29	---	---	---	3.43	---	---	---	208
3.28	3.24	3.25	0.00%	Σεπτέμβριος 2026	---	---	---	---	3.27	---	---	---	---	---	---	---	---
				Δεκέμβριος 2026	---	---	---	---	3.29	---	---	---	---	---	---	---	---
				Μάρτιος 2027	---	---	---	---	3.30	---	---	---	---	---	---	---	---
(Μέγεθος Συμβολαίου: 100 Χρεόγραφα, Φυσική Παράδοση)																	
<b>QUEST ΣΥΜΜΕΤΟΧΩΝ (ΚΟ)</b>				Ιούνιος 2026	7.00	7.02	6.96	6.99	6.99	---	---	---	7.02	---	10	38	219
7.2	7.09	7.18	1.84%	Σεπτέμβριος 2026	---	---	---	---	7.10	---	---	---	---	---	---	---	---
				Δεκέμβριος 2026	---	---	---	---	7.13	---	---	---	---	---	---	---	---
				Μάρτιος 2027	---	---	---	---	7.17	---	---	---	---	---	---	---	---
(Μέγεθος Συμβολαίου: 100 Χρεόγραφα, Φυσική Παράδοση)																	
<b>TITAN (ΚΑ)</b>				Ιούνιος 2026	48.20	48.25	48.01	48.15	48.15	---	---	---	52.30	---	10	25	875
48.3	47.88	48.2	2.07%	Σεπτέμβριος 2026	---	---	---	---	47.53	---	---	---	---	---	---	---	---
				Δεκέμβριος 2026	---	---	---	---	47.77	---	---	---	---	---	---	---	---
				Μάρτιος 2027	---	---	---	---	48.01	---	---	---	---	---	---	---	---
(Μέγεθος Συμβολαίου: 100 Χρεόγραφα, Φυσική Παράδοση)																	
<b>VOHALCO SA/NV (ΚΑ)</b>				Ιούνιος 2026	19.35	19.79	19.35	19.41	19.41	---	---	---	19.79	---	36	175	2,280
19.84	19.26	19.6	2.08%	Σεπτέμβριος 2026	---	---	---	---	19.33	---	---	---	---	---	---	---	---
				Δεκέμβριος 2026	---	---	---	---	19.42	---	---	---	---	---	---	---	---
				Μάρτιος 2027	---	---	---	---	19.52	---	---	---	---	---	---	---	---
(Μέγεθος Συμβολαίου: 100 Χρεόγραφα, Φυσική Παράδοση)																	
<b>ΑΒΑΞ Α.Ε. (ΚΟ)</b>				Ιούνιος 2026	3.52	3.56	3.52	3.56	3.56	---	---	---	3.75	---	14	114	3,474
3.55	3.5	3.545	2.16%	Σεπτέμβριος 2026	---	---	---	---	3.49	---	---	---	---	---	---	---	---
				Δεκέμβριος 2026	---	---	---	---	3.51	---	---	---	---	---	---	---	---
				Μάρτιος 2027	---	---	---	---	3.53	---	---	---	---	---	---	---	---

Σημειώσεις Παραγώγων - <https://athens.euronext.com/el/market-data/statistics/eod-closing-prices>

Τις τιμές εκκαθάρισης και τις τελικές ανοικτές θέσεις μπορείτε να τις ανακτήσετε στο ακόλουθο path <https://athens.euronext.com/el/market-data/statistics/eod-closing-prices>

Υποκείμενη Αγορά				Αγορά Παραγώγων													
Ανωτ Τιμή	Κατωτ Τιμή	Τιμή κλεισ.	Μεταβ.	Μήνας Παράδοσης	Άνοιγμα	Ανωτ Τιμή	Κατωτ Τιμή	Τελ Τιμή	Τιμή κλεισ.	Τελευταία ζήτηση	Τελευταία προσφορά	Τιμή Εκκαθάρισης*	Υψηλό ζωής	Χαμηλό ζωής	Πράξεις	Όγκος	Ανοικτές θέσεις
(Μέγεθος Συμβολαίου: 100 Χρεόγραφα, Φυσική Παράδοση)																	
<b>ΑΔΜΗΕ ΣΥΜΜΕΤΟΧΩΝ Α.Ε. (ΚΟ)</b>				Ιούνιος 2026	3.68	3.84	3.68	3.77	3.77	---	---	---	3.84	---	146	2,637	8,290
3.88	3.685	3.83	5.22%	Σεπτέμβριος 2026	3.73	3.73	3.73	3.73	3.73	---	---	---	3.73	---	2	5	266
				Δεκέμβριος 2026	---	---	---	---	3.68	---	---	---	---	---	---	---	---
				Μάρτιος 2027	---	---	---	---	3.70	---	---	---	---	---	---	---	---
(Μέγεθος Συμβολαίου: 100 Χρεόγραφα, Φυσική Παράδοση)																	
<b>ΑΕΡΟΠΟΡΙΑ ΑΙΓΑΙΟΥ (ΚΟ)</b>				Ιούνιος 2026	11.82	12.32	11.82	12.12	12.12	---	---	---	15.15	---	43	106	3,300
12.28	11.97	12.05	3.34%	Σεπτέμβριος 2026	---	---	---	---	11.74	---	---	---	---	---	---	---	---
				Δεκέμβριος 2026	---	---	---	---	11.80	---	---	---	---	---	---	---	---
				Μάρτιος 2027	---	---	---	---	11.85	---	---	---	---	---	---	---	---
(Μέγεθος Συμβολαίου: 100 Χρεόγραφα, Φυσική Παράδοση)																	
<b>ΑΚΤΟΡ Α.Ε. ΣΥΜ/ΧΩΝ (ΚΟ)</b>				Ιούνιος 2026	10.38	10.44	10.30	10.32	10.32	---	---	---	11.56	---	59	227	103,408
10.46	10.22	10.24	-1.54%	Σεπτέμβριος 2026	---	---	---	---	10.47	---	---	---	---	---	---	---	---
				Δεκέμβριος 2026	---	---	---	---	10.52	---	---	---	---	---	---	---	---
				Μάρτιος 2027	---	---	---	---	10.57	---	---	---	---	---	---	---	---
(Μέγεθος Συμβολαίου: 100 Χρεόγραφα, Φυσική Παράδοση)																	
<b>ΓΕΚ ΤΕΡΝΑ (ΚΟ)</b>				Ιούνιος 2026	41.67	43.20	41.67	43.20	43.20	---	---	---	43.58	---	38	184	5,467
43.1	41.2	42.9	5.67%	Σεπτέμβριος 2026	---	---	---	---	40.81	---	---	---	41.10	---	---	---	6
				Δεκέμβριος 2026	---	---	---	---	41.07	---	---	---	---	---	---	---	---
				Μάρτιος 2027	---	---	---	---	41.28	---	---	---	---	---	---	---	---
(Μέγεθος Συμβολαίου: 100 Χρεόγραφα, Φυσική Παράδοση)																	
<b>ΔΕΗ (ΚΟ)</b>				Ιούνιος 2026	21.00	21.19	20.78	21.07	21.07	---	---	---	21.50	---	249	1,857	22,242
21.3	20.8	21.2	2.91%	Σεπτέμβριος 2026	---	---	---	---	20.56	---	---	---	21.20	---	---	---	73
				Δεκέμβριος 2026	---	---	---	---	20.84	---	---	---	---	---	---	---	---
				Μάρτιος 2027	---	---	---	---	20.94	---	---	---	---	---	---	---	---
(Μέγεθος Συμβολαίου: 100 Χρεόγραφα, Φυσική Παράδοση)																	
<b>ΔΙΕΘΝΗΣ ΑΕΡΟΛΙΜΕΝΑΣ ΑΘΗΝΩΝ(ΚΟ)</b>				Ιούνιος 2026	10.24	10.27	10.22	10.22	10.22	---	---	---	11.47	---	7	21	324
10.27	10.13	10.15	0.00%	Σεπτέμβριος 2026	---	---	---	---	10.22	---	---	---	---	---	---	---	---
				Δεκέμβριος 2026	---	---	---	---	10.27	---	---	---	---	---	---	---	---
				Μάρτιος 2027	---	---	---	---	10.32	---	---	---	---	---	---	---	---
(Μέγεθος Συμβολαίου: 100 Χρεόγραφα, Φυσική Παράδοση)																	
<b>ΕΘΝΙΚΗ ΤΡΑΠΕΖΑ (ΚΟ)</b>				Ιούνιος 2026	14.29	14.42	14.21	14.22	14.22	---	---	---	15.76	---	86	584	16,613
14.65	14.4	14.435	1.98%	Σεπτέμβριος 2026	---	---	---	---	14.08	---	---	---	14.15	---	---	---	10
				Δεκέμβριος 2026	---	---	---	---	14.32	---	---	---	---	---	---	---	---
				Μάρτιος 2027	---	---	---	---	14.39	---	---	---	---	---	---	---	---

Σημειώσεις Παραγώγων - <https://athens.euronext.com/el/market-data/statistics/eod-closing-prices>

Τις τιμές εκκαθάρισης και τις τελικές ανοικτές θέσεις μπορείτε να τις ανακτήσετε στο ακόλουθο path <https://athens.euronext.com/el/market-data/statistics/eod-closing-prices>

Υποκείμενη Αγορά				Αγορά Παραγώγων										Ανοικτές θέσεις				
Ανωτ Τιμή	Κατωτ Τιμή	Τιμή κλεισ.	Μεταβ.	Μήνας Παράδοσης	Άνοιγμα	Ανωτ Τιμή	Κατωτ Τιμή	Τελ Τιμή	Τιμή κλεισ.	Τελευταία ζήτηση	Τελευταία προσφορά	Τιμή Εκκαθάρισης*	Υψηλό ζωής	Χαμηλό ζωής	Πράξεις	Όγκος	Ανοικτές θέσεις	
<b>ΕΒΑΛΧΑΛΚΟΡ (ΚΟ)</b>																		(Μέγεθος Συμβολαίου: 100 Χρεόγραφα, Φυσική Παράδοση)
5.15	5.02	5.07	2.42%	Ιούνιος 2026	5.12	5.17	5.04	5.08	5.08	---	---	---	5.63	---	35	227	3,735	
				Σεπτέμβριος 2026	5.20	5.20	5.20	5.20	5.20	---	---	---	5.20	---	1	1	---	
				Δεκέμβριος 2026	---	---	---	---	5.01	---	---	---	---	---	---	---	---	
				Μάρτιος 2027	---	---	---	---	5.03	---	---	---	---	---	---	---	---	
<b>ΕΛΛΑΚΤΩΡ (ΚΟ)</b>																		(Μέγεθος Συμβολαίου: 100 Χρεόγραφα, Φυσική Παράδοση)
1.458	1.364	1.456	6.75%	Ιούνιος 2026	1.38	1.41	1.38	1.41	1.41	---	---	---	1.44	---	4	15	1,642	
				Σεπτέμβριος 2026	---	---	---	---	1.37	---	---	---	---	---	---	---	---	
				Δεκέμβριος 2026	---	---	---	---	1.38	---	---	---	---	---	---	---	---	
				Μάρτιος 2027	---	---	---	---	1.39	---	---	---	---	---	---	---	---	
<b>ΕΥΔΑΠ (ΚΟ)</b>																		(Μέγεθος Συμβολαίου: 100 Χρεόγραφα, Φυσική Παράδοση)
10.38	10.24	10.34	0.39%	Ιούνιος 2026	10.38	10.38	10.30	10.37	10.37	---	---	---	10.65	---	24	161	13,364	
				Σεπτέμβριος 2026	---	---	---	---	10.37	---	---	---	---	---	---	---	---	
				Δεκέμβριος 2026	---	---	---	---	10.42	---	---	---	---	---	---	---	---	
				Μάρτιος 2027	---	---	---	---	10.47	---	---	---	---	---	---	---	---	
<b>ΜΟΤΟΡ ΟΪΛ (ΚΟ)</b>																		(Μέγεθος Συμβολαίου: 100 Χρεόγραφα, Φυσική Παράδοση)
35.5	34.6	35.14	1.50%	Ιούνιος 2026	34.92	35.40	34.84	35.40	35.40	---	---	---	39.97	---	7	15	384	
				Σεπτέμβριος 2026	---	---	---	---	34.85	---	---	---	---	---	---	---	---	
				Δεκέμβριος 2026	---	---	---	---	35.02	---	---	---	---	---	---	---	---	
				Μάρτιος 2027	---	---	---	---	35.20	---	---	---	---	---	---	---	---	
<b>ΟΛΠ (ΚΟ)</b>																		(Μέγεθος Συμβολαίου: 100 Χρεόγραφα, Φυσική Παράδοση)
37.9	36.65	36.8	-2.13%	Ιούνιος 2026	---	---	---	---	38.99	---	---	---	39.11	---	---	---	44	
				Σεπτέμβριος 2026	---	---	---	---	37.85	---	---	---	---	---	---	---	---	
				Δεκέμβριος 2026	---	---	---	---	38.04	---	---	---	---	---	---	---	---	
				Μάρτιος 2027	---	---	---	---	38.23	---	---	---	---	---	---	---	---	
<b>ΟΤΕ (ΚΟ)</b>																		(Μέγεθος Συμβολαίου: 100 Χρεόγραφα, Φυσική Παράδοση)
18.79	18.48	18.53	-0.91%	Ιούνιος 2026	18.56	18.60	18.56	18.60	18.60	---	---	---	18.85	---	2	3	851	
				Σεπτέμβριος 2026	---	---	---	---	18.82	---	---	---	---	---	---	---	---	
				Δεκέμβριος 2026	---	---	---	---	18.92	---	---	---	---	---	---	---	---	
				Μάρτιος 2027	---	---	---	---	19.01	---	---	---	---	---	---	---	---	
<b>ΤΡΑΠΕΖΑ ΟΡΤΙΜΑ BANK (ΚΟ)</b>																		(Μέγεθος Συμβολαίου: 100 Χρεόγραφα, Φυσική Παράδοση)
10.89	10.66	10.66	2.40%	Ιούνιος 2026	10.75	10.80	10.75	10.80	10.80	---	---	---	10.80	---	5	17	476	
				Σεπτέμβριος 2026	---	---	---	---	10.48	---	---	---	---	---	---	---	---	
				Δεκέμβριος 2026	---	---	---	---	10.53	---	---	---	---	---	---	---	---	
				Μάρτιος 2027	---	---	---	---	10.58	---	---	---	---	---	---	---	---	

Σημειώσεις Παραγώγων - <https://athens.euronext.com/el/market-data/statistics/eod-closing-prices>

Τις τιμές εκκαθάρισης και τις τελικές ανοικτές θέσεις μπορείτε να τις ανακτήσετε στο ακόλουθο path <https://athens.euronext.com/el/market-data/statistics/eod-closing-prices>

Υποκείμενη Αγορά				Αγορά Παραγώγων										Ανοικτές θέσεις			
Ανωτ Τιμή	Κατωτ Τιμή	Τιμή κλεισ.	Μεταβ.	Μήνας Παράδοσης	Άνοιγμα	Ανωτ Τιμή	Κατωτ Τιμή	Τελ Τιμή	Τιμή κλεισ.	Τελευταία ζήτηση	Τελευταία προσφορά	Τιμή Εκκαθάρισης*	Υψηλό ζωής	Χαμηλό ζωής	Πράξεις	Όγκος	Ανοικτές θέσεις
<b>ΤΡΑΠΕΖΑ ΠΕΙΡΑΙΩΣ (ΚΟ)</b>																	
8.792	8.672	8.746	2.80%	Ιούνιος 2026	8.65	8.80	8.65	8.76	8.76	---	---	---	8.90	---	258	2,401	51,988
				Σεπτέμβριος 2026	8.80	8.80	8.80	8.80	8.80	---	---	---	8.80	---	1	1	24
				Δεκέμβριος 2026	---	---	---	---	8.61	---	---	---	---	---	---	---	---
				Μάρτιος 2027	---	---	---	---	8.65	---	---	---	---	---	---	---	---

(Μέγεθος Συμβολαίου: 100 Χρεόγραφα, Φυσική Παράδοση)

Σημειώσεις Παραγώγων - <https://athens.euronext.com/el/market-data/statistics/eod-closing-prices>

Τις τιμές εκκαθάρισης και τις τελικές ανοικτές θέσεις μπορείτε να τις ανακτήσετε στο ακόλουθο path <https://athens.euronext.com/el/market-data/statistics/eod-closing-prices>

FTSE/X.A. Large Cap

(Μονάδα Διαπραγμάτευσης: 1 Μονάδα Δείκτη x 2€ - Τρόπος Εξάσκησης: Ευρωπαϊκός Χρηματικός Διακανονισμός)

Τιμή Εξάσκησης	Δικαιώματα Αγοράς													Δικαιώματα Πώλησης																		
	Ιούνιος 2026						Ιούλιος 2026						Λοιποί Μήνες		Ιούνιος 2026						Ιούλιος 2026						Λοιποί Μήνες					
	Άνοιγμα	Ανιψ. Τιμή	Κατωτ. Τιμή	Τελ. Τιμή	Τιμή κλεισ.	Όγκος	Άνοιγμα	Ανιψ. Τιμή	Κατωτ. Τιμή	Τελ. Τιμή	Τιμή κλεισ.	Όγκος	Άνοιγkές θέσεις	Όγκος	Άνοιγkές θέσεις	Άνοιγμα	Ανιψ. Τιμή	Κατωτ. Τιμή	Τελ. Τιμή	Τιμή κλεισ.	Όγκος	Άνοιγkές θέσεις	Άνοιγμα	Ανιψ. Τιμή	Κατωτ. Τιμή	Τελ. Τιμή	Τιμή κλεισ.	Όγκος	Άνοιγkές θέσεις	Όγκος	Άνοιγkές θέσεις	Τιμή Εξάσκησης
4,000	0.00	0.00	0.00	-	1,731.00	-	-	-	-	-	-	-	-	-	-	0.00	0.00	0.00	-	0.02	-	-	-	-	-	-	-	-	-	-	-	4,000
4,100	0.00	0.00	0.00	-	1,631.00	-	-	-	-	-	-	-	-	-	-	0.00	0.00	0.00	-	0.06	-	-	-	-	-	-	-	-	-	-	-	4,100
4,200	0.00	0.00	0.00	-	1,531.00	-	-	-	-	-	-	-	-	-	-	0.00	0.00	0.00	-	0.01	-	-	-	-	-	-	-	-	-	-	-	4,200
4,300	0.00	0.00	0.00	-	1,431.00	-	-	-	-	-	-	-	-	-	-	0.00	0.00	0.00	-	0.01	-	-	-	-	-	-	-	-	-	-	-	4,300
4,400	0.00	0.00	0.00	-	1,331.00	-	-	-	-	-	-	-	-	-	-	0.00	0.00	0.00	-	0.01	-	-	-	-	-	-	-	-	-	-	-	4,400
4,450	0.00	0.00	0.00	-	1,282.00	-	-	-	-	-	-	-	-	-	-	0.00	0.00	0.00	-	0.02	-	-	-	-	-	-	-	-	-	-	-	4,450
4,500	0.00	0.00	0.00	-	1,232.00	-	-	-	-	-	-	-	-	-	-	0.00	0.00	0.00	-	0.03	-	-	-	-	-	-	-	-	-	-	-	4,500
4,550	0.00	0.00	0.00	-	1,182.00	-	-	-	-	-	-	-	-	-	-	0.00	0.00	0.00	-	0.05	-	-	-	-	-	-	-	-	-	-	-	4,550
4,600	0.00	0.00	0.00	-	1,132.00	-	-	-	-	-	-	-	-	-	-	0.00	0.00	0.00	-	0.10	-	-	-	-	-	-	-	-	-	-	-	4,600
4,650	0.00	0.00	0.00	-	1,082.00	-	-	-	-	-	-	-	-	-	-	0.00	0.00	0.00	-	0.17	-	-	-	-	-	-	-	-	-	-	-	4,650
4,700	0.00	0.00	0.00	-	1,032.00	-	-	-	-	-	-	-	-	-	-	0.00	0.00	0.00	-	0.28	-	-	-	-	-	-	-	-	-	-	-	4,700
4,750	0.00	0.00	0.00	-	982.00	-	-	-	-	-	-	-	-	-	-	0.00	0.00	0.00	-	0.46	-	-	-	-	-	-	-	-	-	-	-	4,750
4,800	0.00	0.00	0.00	-	933.00	-	-	-	-	-	-	-	-	-	-	0.00	0.00	0.00	-	0.74	-	-	-	-	-	-	-	-	-	-	-	4,800
4,850	0.00	0.00	0.00	-	883.00	-	-	-	-	-	-	-	-	-	-	0.00	0.00	0.00	-	1.20	-	-	-	-	-	-	-	-	-	-	-	4,850
4,900	0.00	0.00	0.00	-	834.00	-	-	-	-	-	-	-	-	-	-	0.00	0.00	0.00	-	1.80	-	-	-	-	-	-	-	-	-	-	-	4,900
4,950	0.00	0.00	0.00	-	785.00	-	-	-	-	-	-	-	-	-	-	0.00	0.00	0.00	-	2.70	-	-	-	-	-	-	-	-	-	-	-	4,950
5,000	0.00	0.00	0.00	-	736.00	-	-	-	-	-	-	-	-	-	-	0.00	0.00	0.00	-	3.90	-	-	-	-	-	-	-	-	-	-	-	5,000
5,050	0.00	0.00	0.00	-	688.00	-	-	0.00	0.00	0.00	-	673.00	-	-	0.00	0.00	0.00	-	5.60	-	-	0.00	0.00	0.00	-	27.75	-	-	-	-	5,050	
5,100	0.00	0.00	0.00	-	640.00	-	-	0.00	0.00	0.00	-	630.00	-	-	0.00	0.00	0.00	-	8.00	-	-	0.00	0.00	0.00	-	34.25	-	-	-	-	5,100	
5,150	0.00	0.00	0.00	-	594.00	-	-	0.00	0.00	0.00	-	588.00	-	-	0.00	0.00	0.00	-	11.00	-	-	0.00	0.00	0.00	-	41.75	-	-	-	-	5,150	
5,200	0.00	0.00	0.00	-	548.00	-	-	0.00	0.00	0.00	-	547.00	-	-	0.00	0.00	0.00	-	15.00	-	5	0.00	0.00	0.00	-	50.50	-	-	-	-	5,200	
5,250	0.00	0.00	0.00	-	503.00	-	-	0.00	0.00	0.00	-	507.00	-	-	0.00	0.00	0.00	-	20.00	-	-	0.00	0.00	0.00	-	60.50	-	-	-	-	5,250	
5,300	0.00	0.00	0.00	-	459.00	-	-	0.00	0.00	0.00	-	469.00	-	-	0.00	0.00	0.00	-	26.50	-	-	0.00	0.00	0.00	-	72.00	-	-	-	-	5,300	
5,350	0.00	0.00	0.00	-	417.00	-	-	0.00	0.00	0.00	-	432.00	-	-	0.00	0.00	0.00	-	34.25	-	-	0.00	0.00	0.00	-	85.00	-	-	-	-	5,350	
5,400	0.00	0.00	0.00	-	377.00	-	-	0.00	0.00	0.00	-	397.00	-	-	0.00	0.00	0.00	-	44.00	-	10	0.00	0.00	0.00	-	99.50	-	-	-	-	5,400	
5,450	0.00	0.00	0.00	-	338.00	-	-	0.00	0.00	0.00	-	363.00	-	-	0.00	0.00	0.00	-	55.50	-	-	0.00	0.00	0.00	-	116.00	-	-	-	-	5,450	
5,500	0.00	0.00	0.00	-	302.00	-	30	0.00	0.00	0.00	-	331.00	-	-	0.00	0.00	0.00	-	69.00	-	7	0.00	0.00	0.00	-	134.00	-	-	-	-	5,500	
5,550	0.00	0.00	0.00	-	268.00	-	193	0.00	0.00	0.00	-	301.00	-	-	0.00	0.00	0.00	-	84.50	-	8	0.00	0.00	0.00	-	154.00	-	-	-	-	5,550	
5,600	0.00	0.00	0.00	-	236.00	-	32	0.00	0.00	0.00	-	273.00	-	31	0.00	0.00	0.00	-	102.00	-	90	0.00	0.00	0.00	-	175.00	-	62	-	-	5,600	
5,650	0.00	0.00	0.00	-	206.00	-	60	0.00	0.00	0.00	-	246.00	-	30	0.00	0.00	0.00	-	123.00	-	89	0.00	0.00	0.00	-	198.00	-	30	-	-	5,650	
5,700	0.00	0.00	0.00	-	179.00	-	124	0.00	0.00	0.00	-	221.00	-	91	0.00	0.00	0.00	-	146.00	-	122	0.00	0.00	0.00	-	224.00	-	90	-	-	5,700	
5,750	0.00	0.00	0.00	-	154.00	-	100	0.00	0.00	0.00	-	198.00	-	30	0.00	0.00	0.00	-	171.00	-	120	0.00	0.00	0.00	-	250.00	-	60	-	-	5,750	
5,800	182.00	182.00	182.00	182.00	182.00	1	33	0.00	0.00	0.00	-	177.00	-	120	131.00	182.00	131.00	131.00	131.00	131.00	60	93	0.00	0.00	0.00	-	279.00	-	90	-	-	5,800
5,850	156.00	156.00	156.00	156.00	156.00	2	32	0.00	0.00	0.00	-	158.00	-	30	152.00	156.00	152.00	152.00	152.00	152.00	1	91	0.00	0.00	0.00	-	309.00	-	-	-	-	5,850
5,900	0.00	0.00	0.00	-	94.50	-	10	0.00	0.00	0.00	-	140.00	-	-	178.00	0.00	178.00	178.00	178.00	178.00	30	30	0.00	0.00	0.00	-	341.00	-	-	-	-	5,900
5,950	110.00	115.00	110.00	115.00	115.00	2	15	0.00	0.00	0.00	-	123.00	-	-	0.00	115.00	0.00	-	295.00	-	30	0.00	0.00	0.00	-	375.00	-	-	-	-	5,950	

FTSE/X.A. Large Cap

(Μονάδα Διαπραγμάτευσης: 1 Μονάδα Δείκτη x 2€ - Τρόπος Εξάσκησης: Ευρωπαϊκός, Χρηματικός Διακανονισμός)

Τιμή Εξάσκησης	Δικαιώματα Αγοράς														Δικαιώματα Πώλησης																		
	Ιούνιος 2026							Ιούλιος 2026							Λοιποί Μήνες		Ιούνιος 2026							Ιούλιος 2026							Λοιποί Μήνες		Τιμή Εξάσκησης
	Άνοιγμα	Ανιψ. Τιμή	Κατωτ. Τιμή	Τελ. Τιμή	Τιμή κλεισ.	Όγκος	Άνοικτές θέσεις	Άνοιγμα	Ανιψ. Τιμή	Κατωτ. Τιμή	Τελ. Τιμή	Τιμή κλεισ.	Όγκος	Άνοικτές θέσεις	Όγκος	Άνοικτές θέσεις	Άνοιγμα	Ανιψ. Τιμή	Κατωτ. Τιμή	Τελ. Τιμή	Τιμή κλεισ.	Όγκος	Άνοικτές θέσεις	Άνοιγμα	Ανιψ. Τιμή	Κατωτ. Τιμή	Τελ. Τιμή	Τιμή κλεισ.	Όγκος	Άνοικτές θέσεις	Όγκος	Άνοικτές θέσεις	
6,000	0.00	0.00	0.00	-	66.00	-	10	0.00	0.00	0.00	-	108.00	-	-			0.00	0.00	0.00	-	332.00	-	-	0.00	0.00	0.00	-	410.00	-	-			
6,050	0.00	0.00	0.00	-	54.00	-	10	0.00	0.00	0.00	-	95.00	-	-			0.00	0.00	0.00	-	370.00	-	-	0.00	0.00	0.00	-	446.00	-	-			6,050
6,100	0.00	0.00	0.00	-	44.25	-	-	0.00	0.00	0.00	-	83.00	-	-			0.00	0.00	0.00	-	410.00	-	-	0.00	0.00	0.00	-	484.00	-	-			6,100
6,150	0.00	0.00	0.00	-	36.00	-	-	0.00	0.00	0.00	-	72.50	-	-			0.00	0.00	0.00	-	452.00	-	-	0.00	0.00	0.00	-	523.00	-	-			6,150
6,200	0.00	0.00	0.00	-	29.00	-	-	0.00	0.00	0.00	-	62.50	-	-			0.00	0.00	0.00	-	495.00	-	-	0.00	0.00	0.00	-	563.00	-	-			6,200
6,250	0.00	0.00	0.00	-	23.25	-	-	0.00	0.00	0.00	-	54.00	-	-			0.00	0.00	0.00	-	539.00	-	-	0.00	0.00	0.00	-	605.00	-	-			6,250
6,300	0.00	0.00	0.00	-	18.25	-	-	0.00	0.00	0.00	-	46.75	-	-			0.00	0.00	0.00	-	584.00	-	-	0.00	0.00	0.00	-	647.00	-	-			6,300
6,350	0.00	0.00	0.00	-	14.50	-	-	0.00	0.00	0.00	-	40.00	-	-			0.00	0.00	0.00	-	630.00	-	-	0.00	0.00	0.00	-	690.00	-	-			6,350
6,400	0.00	0.00	0.00	-	11.25	-	-	0.00	0.00	0.00	-	34.25	-	-			0.00	0.00	0.00	-	677.00	-	-	0.00	0.00	0.00	-	734.00	-	-			6,400
6,450	0.00	0.00	0.00	-	8.70	-	-	-	-	-	-	-	-	-			0.00	0.00	0.00	-	724.00	-	-	-	-	-	-	-	-	-			6,450
6,500	0.00	0.00	0.00	-	6.70	-	-	-	-	-	-	-	-	-			0.00	0.00	0.00	-	772.00	-	-	-	-	-	-	-	-	-			6,500
6,550	0.00	0.00	0.00	-	5.10	-	-	-	-	-	-	-	-	-			0.00	0.00	0.00	-	820.00	-	-	-	-	-	-	-	-	-			6,550
6,600	0.00	0.00	0.00	-	3.90	-	-	-	-	-	-	-	-	-			0.00	0.00	0.00	-	869.00	-	-	-	-	-	-	-	-	-			6,600
6,650	0.00	0.00	0.00	-	2.90	-	-	-	-	-	-	-	-	-			0.00	0.00	0.00	-	918.00	-	-	-	-	-	-	-	-	-			6,650
<b>Σύνολο:</b>						5	649						0	332	0	0					91	695						0	332	0	0		
<b>Αριθμός Πράξεων:</b>							4							0	0							4						0		0			

Allwyn AG (ΚΟ)

(Μέγεθος Συμβολαίου: 100 Χρεόγραφα, Τρόπος Εξάσκησης: Αμερικάνικος, Φυσική Παράδοση)

Τιμή Εξάσκησης	Δικαιώματα Αγοράς												Δικαιώματα Πώλησης															
	Ιούνιος 2026				Ιούλιος 2026				Λοιποί Μήνες				Ιούνιος 2026				Ιούλιος 2026				Λοιποί Μήνες							
	Ανοιγμα	Ανιτ Τιμή	Καπιτ Τιμή	Τελ Τιμή	Τιμή κλεισ.	Όγκος	Ανοικτές θέσεις	Ανοιγμα	Ανιτ Τιμή	Καπιτ Τιμή	Τελ Τιμή	Τιμή κλεισ.	Όγκος	Ανοικτές θέσεις	Όγκος	Ανοικτές θέσεις	Ανοιγμα	Ανιτ Τιμή	Καπιτ Τιμή	Τελ Τιμή	Τιμή κλεισ.	Όγκος	Ανοικτές θέσεις	Όγκος	Ανοικτές θέσεις	Τιμή Εξάσκησης		
8.500	0.000	0.000	0.000	3.41	-	-	0.000	0.000	0.000	3.43	-	-	0.000	0.000	0.000	0.001	-	-	0.000	0.000	0.000	0.004	-	-	0.000	0.000	0.000	0.085
8.750	0.000	0.000	0.000	3.16	-	-	0.000	0.000	0.000	3.18	-	-	0.000	0.000	0.000	0.001	-	-	0.000	0.000	0.000	0.007	-	-	0.000	0.000	0.000	0.088
9.000	0.000	0.000	0.000	2.91	-	-	0.000	0.000	0.000	2.94	-	-	0.000	0.000	0.000	0.001	-	-	0.000	0.000	0.000	0.012	-	-	0.000	0.000	0.000	0.090
9.250	0.000	0.000	0.000	2.67	-	-	0.000	0.000	0.000	2.70	-	-	0.000	0.000	0.000	0.002	-	-	0.000	0.000	0.000	0.021	-	-	0.000	0.000	0.000	0.093
9.500	0.000	0.000	0.000	2.42	-	-	0.000	0.000	0.000	2.46	-	-	0.000	0.000	0.000	0.004	-	-	0.000	0.000	0.000	0.034	-	-	0.000	0.000	0.000	0.095
9.750	0.000	0.000	0.000	2.17	-	-	0.000	0.000	0.000	2.23	-	-	0.000	0.000	0.000	0.009	-	-	0.000	0.000	0.000	0.051	-	-	0.000	0.000	0.000	0.098
10.000	0.000	0.000	0.000	1.93	-	-	0.000	0.000	0.000	2.01	-	-	0.000	0.000	0.000	0.018	-	-	0.000	0.000	0.000	0.078	-	-	0.000	0.000	0.000	0.100
10.500	0.000	0.000	0.000	1.47	-	-	0.000	0.000	0.000	1.59	-	-	0.000	0.000	0.000	0.057	-	-	0.000	0.000	0.000	0.156	-	-	0.000	0.000	0.000	0.105
11.000	0.000	0.000	0.000	1.06	-	-	0.000	0.000	0.000	1.21	-	-	0.000	0.000	0.000	0.141	-	-	0.000	0.000	0.000	0.282	-	-	0.000	0.000	0.000	0.110
11.500	0.000	0.000	0.000	0.710	-	-	0.000	0.000	0.000	0.900	-	-	0.000	0.000	0.000	0.292	-	35	0.000	0.000	0.000	0.466	-	-	0.000	0.000	0.000	0.115
12.000	0.000	0.000	0.000	0.443	-	-	0.000	0.000	0.000	0.644	-	10	0.000	0.000	0.000	0.526	-	-	0.000	0.000	0.000	0.710	-	-	0.000	0.000	0.000	0.120
12.500	0.000	0.000	0.000	0.256	-	-	0.000	0.000	0.000	0.444	-	-	0.000	0.000	0.000	0.839	-	-	0.000	0.000	0.000	1.01	-	-	0.000	0.000	0.000	0.125
13.000	0.000	0.000	0.000	0.135	-	-	0.000	0.000	0.000	0.296	-	-	0.000	0.000	0.000	1.22	-	-	0.000	0.000	0.000	1.36	-	-	0.000	0.000	0.000	0.130
13.500	0.000	0.000	0.000	0.067	-	-	0.000	0.000	0.000	0.190	-	-	0.000	0.000	0.000	1.65	-	-	0.000	0.000	0.000	1.76	-	-	0.000	0.000	0.000	0.135
14.000	0.000	0.000	0.000	0.031	-	-	0.000	0.000	0.000	0.117	-	-	0.000	0.000	0.000	2.12	-	-	0.000	0.000	0.000	2.19	-	-	0.000	0.000	0.000	0.140
14.500	0.000	0.000	0.000	0.013	-	-	0.000	0.000	0.000	0.071	-	-	0.000	0.000	0.000	2.60	-	-	0.000	0.000	0.000	2.64	-	-	0.000	0.000	0.000	0.145
15.000	0.000	0.000	0.000	0.005	-	-	0.000	0.000	0.000	0.042	-	-	0.000	0.000	0.000	3.10	-	-	0.000	0.000	0.000	3.12	-	-	0.000	0.000	0.000	0.150
15.500	0.000	0.000	0.000	0.002	-	-	0.000	0.000	0.000	0.024	-	-	0.000	0.000	0.000	3.60	-	-	0.000	0.000	0.000	3.61	-	-	0.000	0.000	0.000	0.155
16.000	0.000	0.000	0.000	0.001	-	-	0.000	0.000	0.000	0.013	-	-	0.000	0.000	0.000	4.10	-	-	0.000	0.000	0.000	4.10	-	-	0.000	0.000	0.000	0.160
16.500	0.000	0.000	0.000	0.001	-	-	0.000	0.000	0.000	0.007	-	-	0.000	0.000	0.000	4.60	-	-	0.000	0.000	0.000	4.60	-	-	0.000	0.000	0.000	0.165
17.000	0.000	0.000	0.000	0.001	-	-	0.000	0.000	0.000	0.004	-	-	0.000	0.000	0.000	5.10	-	-	0.000	0.000	0.000	5.10	-	-	0.000	0.000	0.000	0.170
17.500	0.000	0.000	0.000	0.003	-	-	0.000	0.000	0.000	0.002	-	-	0.000	0.000	0.000	5.60	-	-	0.000	0.000	0.000	5.60	-	-	0.000	0.000	0.000	0.175
18.000	0.000	0.000	0.000	0.001	-	-	0.000	0.000	0.000	0.001	-	-	0.000	0.000	0.000	6.10	-	-	0.000	0.000	0.000	6.10	-	-	0.000	0.000	0.000	0.180
18.500	0.000	0.000	0.000	0.001	-	-	0.000	0.000	0.000	0.001	-	-	0.000	0.000	0.000	6.60	-	-	0.000	0.000	0.000	6.60	-	-	0.000	0.000	0.000	0.185
19.000	0.000	0.000	0.000	0.001	-	-	0.000	0.000	0.000	0.001	-	-	0.000	0.000	0.000	7.10	-	50	0.000	0.000	0.000	7.10	-	-	0.000	0.000	0.000	0.190
19.500	0.000	0.000	0.000	0.001	-	-					-	-				7.60	-	50					-	-				0.195
20.000	0.000	0.000	0.000	0.001	-	-					-	-				8.10	-	-					-	-				0.200
21.000	0.000	0.000	0.000	0.001	-	-					-	-				9.10	-	-					-	-				0.210
22.000	0.000	0.000	0.000	0.001	-	-					-	-				10.10	-	-					-	-				0.220
23.000	0.000	0.000	0.000	0.001	-	-					-	-				11.10	-	-					-	-				0.230
24.000	0.000	0.000	0.000	0.001	-	-					-	-				12.10	-	-					-	-				0.240
25.000	0.000	0.000	0.000	0.002	-	-					-	-				13.10	-	-					-	-				0.250
26.000	0.000	0.000	0.000	0.001	-	-					-	-				14.10	-	-					-	-				0.260
27.000	0.000	0.000	0.000	0.001	-	-					-	-				15.10	-	-					-	-				0.270
28.000	0.000	0.000	0.000	0.001	-	-					-	-				16.10	-	-					-	-				0.280
29.000	0.000	0.000	0.000	0.001	-	-					-	-				17.10	-	-					-	-				0.290

Allwyn AG (ΚΟ)

(Μέγεθος Συμβολαίου: 100 Χρέογραφα, Τρόπος Εξάσκησης: Αμερικάνικος, Φυσική Παράδοση)

Τιμή Εξάσκησης	Δικαιώματα Αγοράς												Δικαιώματα Πώλησης												Τιμή Εξάσκησης							
	Ιούνιος 2026				Ιούλιος 2026				Λοιποί Μήνες				Ιούνιος 2026				Ιούλιος 2026				Λοιποί Μήνες											
	Άνοιγμα	Ανιψ. Τιμή	Καπιτ. Τιμή	Τελ. Τιμή	Τιμή κλεισ.	Όγκος	Ανοικτές θέσεις	Άνοιγμα	Ανιψ. Τιμή	Καπιτ. Τιμή	Τελ. Τιμή	Τιμή κλεισ.	Όγκος	Ανοικτές θέσεις	Όγκος	Ανοικτές θέσεις	Άνοιγμα	Ανιψ. Τιμή	Καπιτ. Τιμή	Τελ. Τιμή	Τιμή κλεισ.	Όγκος	Ανοικτές θέσεις	Όγκος		Ανοικτές θέσεις	Όγκος	Ανοικτές θέσεις				
30.000	0.000	0.000	0.000		0.001	-	-										0.000	0.000	0.000		18.10	-	-									0.300
<b>Σύνολα:</b>						0	0																0	135								
<b>Αριθμός Πράξεων:</b>						0																	0									

ALPHA ΤΡΑΠΕΖΑ (ΚΟ)

(Μέγεθος Συμβολαίου: 100 Χρεόγραφα, Τρόπος Εξάσκησης: Αμερικάνικος, Φυσική Παράδοση)

Τιμή Εξάσκησης	Δικαιώματα Αγοράς													Δικαιώματα Πώλησης																	
	Ιούνιος 2026						Ιούλιος 2026						Λοιποί Μήνες		Ιούνιος 2026						Ιούλιος 2026						Λοιποί Μήνες		Τιμή Εξάσκησης		
	Άνοιγμα	Ανιτ Τιμή	Καπιτ Τιμή	Τελ Τιμή	Τιμή κλεισ.	Όγκος	Άνοιγμα	Ανιτ Τιμή	Καπιτ Τιμή	Τελ Τιμή	Τιμή κλεισ.	Όγκος	Άνοιγτες θέσεις	Όγκος	Άνοιγμα	Ανιτ Τιμή	Καπιτ Τιμή	Τελ Τιμή	Τιμή κλεισ.	Όγκος	Άνοιγτες θέσεις	Όγκος	Άνοιγμα	Ανιτ Τιμή	Καπιτ Τιμή	Τελ Τιμή	Τιμή κλεισ.	Όγκος		Άνοιγτες θέσεις	Όγκος
2.000	0.000	0.000	0.000	1.54	-	-									0.000	0.000	0.000	0.001	-	-											
2.100	0.000	0.000	0.000	1.44	-	-									0.000	0.000	0.000	0.001	-	-											0.021
2.200	0.000	0.000	0.000	1.34	-	-									0.000	0.000	0.000	0.001	-	-											0.022
2.300	0.000	0.000	0.000	1.24	-	-									0.000	0.000	0.000	0.001	-	-											0.023
2.400	0.000	0.000	0.000	1.14	-	-	0.000	0.000	0.000	1.15	-	-			0.000	0.000	0.000	0.001	-	-	0.000	0.000	0.000	0.000	0.004	-	-				0.024
2.500	0.000	0.000	0.000	1.05	-	-	0.000	0.000	0.000	1.06	-	-			0.000	0.000	0.000	0.001	-	-	0.000	0.000	0.000	0.000	0.008	-	-				0.025
2.600	0.000	0.000	0.000	0.947	-	-	0.000	0.000	0.000	0.961	-	-			0.000	0.000	0.000	0.003	-	-	0.000	0.000	0.000	0.000	0.013	-	-				0.026
2.700	0.000	0.000	0.000	0.850	-	-	0.000	0.000	0.000	0.869	-	-			0.000	0.000	0.000	0.006	-	-	0.000	0.000	0.000	0.000	0.020	-	-				0.027
2.800	0.000	0.000	0.000	0.755	-	-	0.000	0.000	0.000	0.781	-	-			0.000	0.000	0.000	0.011	-	-	0.000	0.000	0.000	0.000	0.032	-	-				0.028
2.900	0.000	0.000	0.000	0.663	-	-	0.000	0.000	0.000	0.696	-	-			0.000	0.000	0.000	0.019	-	-	0.000	0.000	0.000	0.000	0.047	-	-				0.029
3.000	0.000	0.000	0.000	0.575	-	-	0.000	0.000	0.000	0.614	-	-			0.000	0.000	0.000	0.030	-	-	0.000	0.000	0.000	0.000	0.065	-	-				0.030
3.100	0.000	0.000	0.000	0.493	-	-	0.000	0.000	0.000	0.541	-	-			0.000	0.000	0.000	0.048	-	-	0.000	0.000	0.000	0.000	0.091	-	-				0.031
3.200	0.000	0.000	0.000	0.417	-	-	0.000	0.000	0.000	0.470	-	-			0.000	0.000	0.000	0.072	-	-	0.000	0.000	0.000	0.000	0.121	-	-				0.032
3.300	0.000	0.000	0.000	0.347	-	-	0.000	0.000	0.000	0.407	-	-			0.000	0.000	0.000	0.102	-	-	0.000	0.000	0.000	0.000	0.157	-	-				0.033
3.400	0.000	0.000	0.000	0.284	-	-	0.000	0.000	0.000	0.349	-	-			0.000	0.000	0.000	0.139	-	-	0.000	0.000	0.000	0.000	0.199	-	-				0.034
3.500	0.000	0.000	0.000	0.231	-	-	0.000	0.000	0.000	0.297	-	-			0.000	0.000	0.000	0.186	-	-	0.000	0.000	0.000	0.000	0.247	-	-				0.035
3.600	0.000	0.000	0.000	0.184	-	-	0.000	0.000	0.000	0.251	-	-			0.000	0.000	0.000	0.239	-	-	0.000	0.000	0.000	0.000	0.301	-	-				0.036
3.700	0.000	0.000	0.000	0.144	-	-	0.000	0.000	0.000	0.210	-	-			0.000	0.000	0.000	0.298	-	-	0.000	0.000	0.000	0.000	0.360	-	-				0.037
3.800	0.000	0.000	0.000	0.112	-	-	0.000	0.000	0.000	0.175	-	-			0.000	0.000	0.000	0.367	-	-	0.000	0.000	0.000	0.000	0.425	-	-				0.038
3.900	0.000	0.000	0.000	0.086	-	2,000	0.000	0.000	0.000	0.145	-	-			0.000	0.000	0.000	0.441	-	-	0.000	0.000	0.000	0.000	0.494	-	-				0.039
4.000	0.000	0.000	0.000	0.064	-	10	0.000	0.000	0.000	0.119	-	-			0.000	0.000	0.000	0.519	-	-	0.000	0.000	0.000	0.000	0.569	-	-				0.040
4.250	0.000	0.000	0.000	0.030	-	-	0.000	0.000	0.000	0.071	-	-			0.000	0.000	0.000	0.736	-	-	0.000	0.000	0.000	0.000	0.771	-	-				0.043
4.400	0.000	0.000	0.000	0.018	-	-					-	-			0.000	0.000	0.000	0.874	-	-						-	-				0.044
4.500	0.000	0.000	0.000	0.013	-	-	0.000	0.000	0.000	0.041	-	-			0.000	0.000	0.000	0.969	-	-	0.000	0.000	0.000	0.000	0.991	-	-				0.045
4.750	0.000	0.000	0.000	0.005	-	-	0.000	0.000	0.000	0.023	-	-			0.000	0.000	0.000	1.21	-	-	0.000	0.000	0.000	0.000	1.22	-	-				0.048
4.800	0.000	0.000	0.000	0.004	-	-					-	-			0.000	0.000	0.000	1.26	-	-						-	-				0.048
5.000	0.000	0.000	0.000	0.002	-	-	0.000	0.000	0.000	0.012	-	-			0.000	0.000	0.000	1.46	-	-	0.000	0.000	0.000	0.000	1.46	-	-				0.050
5.250	0.000	0.000	0.000	0.001	-	-	0.000	0.000	0.000	0.006	-	-			0.000	0.000	0.000	1.71	-	-	0.000	0.000	0.000	0.000	1.71	-	-				0.053
5.500	0.000	0.000	0.000	0.001	-	-	0.000	0.000	0.000	0.003	-	-			0.000	0.000	0.000	1.96	-	-	0.000	0.000	0.000	0.000	1.96	-	-				0.055
5.750	0.000	0.000	0.000	0.001	-	-	0.000	0.000	0.000	0.002	-	-			0.000	0.000	0.000	2.21	-	-	0.000	0.000	0.000	0.000	2.21	-	-				0.058
6.000	0.000	0.000	0.000	0.001	-	-	0.000	0.000	0.000	0.001	-	-			0.000	0.000	0.000	2.46	-	-	0.000	0.000	0.000	0.000	2.46	-	-				0.060
6.250	0.000	0.000	0.000	0.001	-	-	0.000	0.000	0.000	0.001	-	-			0.000	0.000	0.000	2.71	-	-	0.000	0.000	0.000	0.000	2.71	-	-				0.063
6.500	0.000	0.000	0.000	0.001	-	-					-	-			0.000	0.000	0.000	2.96	-	-						-	-				0.065
6.750	0.000	0.000	0.000	0.001	-	-					-	-			0.000	0.000	0.000	3.21	-	-						-	-				0.068
7.000	0.000	0.000	0.000	0.001	-	-					-	-			0.000	0.000	0.000	3.46	-	-						-	-				0.070

ALPHA ΤΡΑΠΕΖΑ (ΚΟ)

(Μέγεθος Συμβολαίου: 100 Χρέογραφα, Τρόπος Εξάσκησης: Αμερικάνικος, Φυσική Παράδοση)

Δικαιώματα Αγοράς																Δικαιώματα Πώλησης											
Τιμή Εξάσκησης	Ιούνιος 2026				Ιούλιος 2026				Λοιποί Μήνες		Ιούνιος 2026				Ιούλιος 2026				Λοιποί Μήνες		Τιμή Εξάσκησης						
	Άνοιγμα	Ανιψ. Τιμή	Κατωτ. Τιμή	Τελ. Τιμή	Τιμή κλεισ.	Όγκος	Άνοιγ. θέσεις	Άνοιγ. θέσεις	Άνοιγμα	Ανιψ. Τιμή	Κατωτ. Τιμή	Τελ. Τιμή	Τιμή κλεισ.	Όγκος	Άνοιγ. θέσεις	Άνοιγ. θέσεις	Άνοιγμα	Ανιψ. Τιμή	Κατωτ. Τιμή	Τελ. Τιμή		Τιμή κλεισ.	Όγκος	Άνοιγ. θέσεις	Άνοιγ. θέσεις		
Σύνολο:						0	2,010							0	0	0	0							0	0	0	0
Αριθμός Πράξεων:						0								0		0							0,00			0	0

ΔΕΗ (ΚΟ)

(Μέγεθος Συμβολαίου: 100 Χρεόγραφα, Τρόπος Εξάσκησης: Αμερικάνικος, Φυσική Παράδοση)

Τιμή Εξάσκησης	Δικαιώματα Αγοράς													Δικαιώματα Πώλησης														
	Ιούνιος 2026				Ιούλιος 2026				Λοιποί Μήνες					Ιούνιος 2026				Ιούλιος 2026				Λοιποί Μήνες						
	Άνοιγμα	Ανιγτ Τιμή	Καπιτ Τιμή	Τελ Τιμή	Τιμή κλεισ.	Όγκος	Ανοικτές θέσεις	Άνοιγμα	Ανιγτ Τιμή	Καπιτ Τιμή	Τελ Τιμή	Τιμή κλεισ.	Όγκος	Ανοικτές θέσεις	Όγκος	Ανοικτές θέσεις	Άνοιγμα	Ανιγτ Τιμή	Καπιτ Τιμή	Τελ Τιμή	Τιμή κλεισ.	Όγκος	Ανοικτές θέσεις	Όγκος	Ανοικτές θέσεις	Τιμή Εξάσκησης		
9.200	0.000	0.000	0.000	11.41	-	-										0.000	0.000	0.000	0.001	-	-						0.092	
9.500	0.000	0.000	0.000	11.11	-	-										0.000	0.000	0.000	0.001	-	-						0.095	
9.600	0.000	0.000	0.000	11.01	-	-										0.000	0.000	0.000	0.001	-	-						0.096	
9.750	0.000	0.000	0.000	10.87	-	-										0.000	0.000	0.000	0.001	-	-						0.098	
10.000	0.000	0.000	0.000	10.62	-	-										0.000	0.000	0.000	0.001	-	-						0.100	
10.500	0.000	0.000	0.000	10.12	-	-										0.000	0.000	0.000	0.001	-	-						0.105	
11.000	0.000	0.000	0.000	9.62	-	-										0.000	0.000	0.000	0.001	-	-						0.110	
11.500	0.000	0.000	0.000	9.12	-	-										0.000	0.000	0.000	0.001	-	-						0.115	
12.000	0.000	0.000	0.000	8.62	-	-										0.000	0.000	0.000	0.001	-	-						0.120	
12.500	0.000	0.000	0.000	8.12	-	-										0.000	0.000	0.000	0.001	-	-						0.125	
13.000	0.000	0.000	0.000	7.62	-	-	0.000	0.000	0.000	7.64	-	-				0.000	0.000	0.000	0.001	-	-	0.000	0.000	0.000	0.001	-	-	0.130
13.500	0.000	0.000	0.000	7.12	-	-	0.000	0.000	0.000	7.14	-	-				0.000	0.000	0.000	0.001	-	-	0.000	0.000	0.000	0.001	-	-	0.135
14.000	0.000	0.000	0.000	6.62	-	-	0.000	0.000	0.000	6.64	-	-				0.000	0.000	0.000	0.001	-	-	0.000	0.000	0.000	0.001	-	-	0.140
14.500	0.000	0.000	0.000	6.12	-	-	0.000	0.000	0.000	6.15	-	-				0.000	0.000	0.000	0.001	-	-	0.000	0.000	0.000	0.002	-	-	0.145
15.000	0.000	0.000	0.000	5.62	-	-	0.000	0.000	0.000	5.65	-	-				0.000	0.000	0.000	0.001	-	-	0.000	0.000	0.000	0.001	-	-	0.150
15.500	0.000	0.000	0.000	5.12	-	-	0.000	0.000	0.000	5.15	-	-				0.000	0.000	0.000	0.001	-	-	0.000	0.000	0.000	0.003	-	-	0.155
16.000	0.000	0.000	0.000	4.63	-	-	0.000	0.000	0.000	4.66	-	-				0.000	0.000	0.000	0.002	-	-	0.000	0.000	0.000	0.007	-	-	0.160
16.500	0.000	0.000	0.000	4.13	-	-	0.000	0.000	0.000	4.17	-	-				0.000	0.000	0.000	0.001	-	-	0.000	0.000	0.000	0.016	-	-	0.165
17.000	0.000	0.000	0.000	3.63	-	-	0.000	0.000	0.000	3.69	-	-				0.000	0.000	0.000	0.003	-	-	0.000	0.000	0.000	0.033	-	-	0.170
17.500	0.000	0.000	0.000	3.14	-	-	0.000	0.000	0.000	3.22	-	-				0.000	0.000	0.000	0.009	-	-	0.000	0.000	0.000	0.064	-	-	0.175
18.000	0.000	0.000	0.000	2.65	-	-	0.000	0.000	0.000	2.77	-	-				0.000	0.000	0.000	0.023	-	3	0.000	0.000	0.000	0.114	-	-	0.180
18.500	0.000	0.000	0.000	2.18	-	60	0.000	0.000	0.000	2.35	-	-				0.000	0.000	0.000	0.055	-	3	0.000	0.000	0.000	0.189	-	-	0.185
19.000	0.000	0.000	0.000	1.75	-	15	0.000	0.000	0.000	1.95	-	-				0.000	0.000	0.000	0.116	-	32	0.000	0.000	0.000	0.295	-	-	0.190
19.500	0.000	0.000	0.000	1.35	-	-	0.000	0.000	0.000	1.59	-	-				0.000	0.000	0.000	0.216	-	35	0.000	0.000	0.000	0.436	-	-	0.195
20.000	0.000	0.000	0.000	0.997	-	55	0.000	0.000	0.000	1.27	-	-				0.000	0.000	0.000	0.367	-	137	0.000	0.000	0.000	0.615	-	-	0.200
21.000	0.000	0.000	0.000	0.478	-	112	0.000	0.000	0.000	0.775	-	15				0.000	0.000	0.000	0.848	-	75	0.000	0.000	0.000	1.12	-	-	0.210
22.000	0.000	0.000	0.000	0.188	-	255	0.000	0.000	0.000	0.427	-	30				0.000	0.000	0.000	1.56	-	15	0.000	0.000	0.000	1.77	-	-	0.220
23.000	0.000	0.000	0.000	0.061	-	-	0.000	0.000	0.000	0.223	-	15				0.000	0.000	0.000	2.44	-	-	0.000	0.000	0.000	2.57	-	-	0.230
24.000	0.000	0.000	0.000	0.016	-	-	0.000	0.000	0.000	0.105	-	-				0.000	0.000	0.000	3.40	-	-	0.000	0.000	0.000	3.46	-	-	0.240
25.000	0.000	0.000	0.000	0.004	-	-	0.000	0.000	0.000	0.045	-	-				0.000	0.000	0.000	4.40	-	-	0.000	0.000	0.000	4.41	-	-	0.250
26.000	0.000	0.000	0.000	0.001	-	-	0.000	0.000	0.000	0.019	-	-				0.000	0.000	0.000	5.40	-	-	0.000	0.000	0.000	5.40	-	-	0.260
27.000	0.000	0.000	0.000	0.001	-	-	0.000	0.000	0.000	0.007	-	-				0.000	0.000	0.000	6.40	-	-	0.000	0.000	0.000	6.40	-	-	0.270
28.000	0.000	0.000	0.000	0.001	-	-	0.000	0.000	0.000	0.003	-	-				0.000	0.000	0.000	7.40	-	-	0.000	0.000	0.000	7.40	-	-	0.280
29.000	0.000	0.000	0.000	0.001	-	-	0.000	0.000	0.000	0.001	-	-				0.000	0.000	0.000	8.40	-	-	0.000	0.000	0.000	8.40	-	-	0.290
30.000	0.000	0.000	0.000	0.001	-	-	0.000	0.000	0.000	0.001	-	-				0.000	0.000	0.000	9.40	-	-	0.000	0.000	0.000	9.40	-	-	0.300
31.000	0.000	0.000	0.000	0.001	-	-	0.000	0.000	0.000	0.001	-	-				0.000	0.000	0.000	10.40	-	-	0.000	0.000	0.000	10.40	-	-	0.310

ΔΕΗ (ΚΟ)

(Μέγεθος Συμβολαίου: 100 Χρέογραφα, Τρόπος Εξάσκησης: Αμερικάνικος, Φυσική Παράδοση)

Τιμή Εξάσκησης	Δικαιώματα Αγοράς														Δικαιώματα Πώλησης																				
	Ιούνιος 2026				Ιούλιος 2026				Λοιποί Μήνες		Ιούνιος 2026				Ιούλιος 2026				Λοιποί Μήνες		Τιμή Εξάσκησης														
	Άνοιγμα	Ανιψ. Τιμή	Κατωτ. Τιμή	Τελ. Τιμή	Τιμή κλεισ.	Όγκος	Ανοικτές θέσεις	Άνοιγμα	Ανιψ. Τιμή	Κατωτ. Τιμή	Τελ. Τιμή	Τιμή κλεισ.	Όγκος	Ανοικτές θέσεις	Όγκος	Ανοικτές θέσεις	Άνοιγμα	Ανιψ. Τιμή	Κατωτ. Τιμή	Τελ. Τιμή		Τιμή κλεισ.	Όγκος	Ανοικτές θέσεις	Όγκος	Ανοικτές θέσεις									
Σύνολα:						0	497							0	60	0	0								0	300							0	135	0
Αριθμός Πράξεων:						0								0		0								0.00								0		0	

ΕΘΝΙΚΗ ΤΡΑΠΕΖΑ (ΚΟ)

(Μέγεθος Συμβολαίου: 100 Χρεόγραφα, Τρόπος Εξάσκησης: Αμερικάνικος, Φυσική Παράδοση)

Τιμή Εξάσκησης	Δικαιώματα Αγοράς														Δικαιώματα Πώλησης																	
	Ιούνιος 2026						Ιούλιος 2026						Λοιποί Μήνες		Ιούνιος 2026						Ιούλιος 2026						Λοιποί Μήνες		Τιμή Εξάσκησης			
	Άνοιγμα	Ανιτ Τιμή	Καπιτ Τιμή	Τελ Τιμή	Τιμή κλεισ.	Όγκος	Άνοιγμα	Ανιτ Τιμή	Καπιτ Τιμή	Τελ Τιμή	Τιμή κλεισ.	Όγκος	Άνοιγτες θέσεις	Όγκος	Άνοιγτες θέσεις	Άνοιγμα	Ανιτ Τιμή	Καπιτ Τιμή	Τελ Τιμή	Τιμή κλεισ.	Όγκος	Άνοιγτες θέσεις	Άνοιγμα	Ανιτ Τιμή	Καπιτ Τιμή	Τελ Τιμή	Τιμή κλεισ.	Όγκος		Άνοιγτες θέσεις	Όγκος	Άνοιγτες θέσεις
8.250	0.000	0.000	0.000		5.92	-	-									0.000	0.000	0.000		0.001	-	-										
8.400	0.000	0.000	0.000		5.77	-	-									0.000	0.000	0.000		0.001	-	-										0.084
8.500	0.000	0.000	0.000		5.67	-	-									0.000	0.000	0.000		0.001	-	-										0.085
8.750	0.000	0.000	0.000		5.42	-	-									0.000	0.000	0.000		0.001	-	-										0.088
8.800	0.000	0.000	0.000		5.37	-	-									0.000	0.000	0.000		0.001	-	-										0.088
9.000	0.000	0.000	0.000		5.17	-	-									0.000	0.000	0.000		0.001	-	-										0.090
9.200	0.000	0.000	0.000		4.97	-	-									0.000	0.000	0.000		0.001	-	-										0.092
9.250	0.000	0.000	0.000		4.92	-	-	0.000	0.000	0.000		4.94	-	-		0.000	0.000	0.000		0.001	-	-	0.000	0.000	0.000		0.005	-	-			0.093
9.500	0.000	0.000	0.000		4.68	-	-	0.000	0.000	0.000		4.70	-	-		0.000	0.000	0.000		0.001	-	-	0.000	0.000	0.000		0.008	-	-			0.095
9.600	0.000	0.000	0.000		4.58	-	-									0.000	0.000	0.000		0.001	-	-										0.096
9.750	0.000	0.000	0.000		4.43	-	-	0.000	0.000	0.000		4.45	-	-		0.000	0.000	0.000		0.001	-	-	0.000	0.000	0.000		0.012	-	-			0.098
10.000	0.000	0.000	0.000		4.18	-	-	0.000	0.000	0.000		4.21	-	-		0.000	0.000	0.000		0.002	-	-	0.000	0.000	0.000		0.018	-	-			0.100
10.500	0.000	0.000	0.000		3.68	-	-	0.000	0.000	0.000		3.73	-	-		0.000	0.000	0.000		0.005	-	-	0.000	0.000	0.000		0.038	-	-			0.105
11.000	0.000	0.000	0.000		3.19	-	-	0.000	0.000	0.000		3.27	-	-		0.000	0.000	0.000		0.016	-	-	0.000	0.000	0.000		0.072	-	-			0.110
11.500	0.000	0.000	0.000		2.72	-	-	0.000	0.000	0.000		2.82	-	-		0.000	0.000	0.000		0.039	-	-	0.000	0.000	0.000		0.128	-	-			0.115
12.000	0.000	0.000	0.000		2.26	-	-	0.000	0.000	0.000		2.41	-	-		0.000	0.000	0.000		0.082	-	-	0.000	0.000	0.000		0.212	-	-			0.120
12.500	0.000	0.000	0.000		1.84	-	-	0.000	0.000	0.000		2.03	-	-		0.000	0.000	0.000		0.156	-	133	0.000	0.000	0.000		0.328	-	-			0.125
13.000	0.000	0.000	0.000		1.45	-	-	0.000	0.000	0.000		1.68	-	-		0.000	0.000	0.000		0.270	-	1	0.000	0.000	0.000		0.479	-	-			0.130
13.500	0.000	0.000	0.000		1.11	-	-	0.000	0.000	0.000		1.36	-	-		0.000	0.000	0.000		0.433	-	136	0.000	0.000	0.000		0.664	-	-			0.135
14.000	0.000	0.000	0.000		0.830	-	-	0.000	0.000	0.000		1.10	-	-		0.000	0.000	0.000		0.650	-	-	0.000	0.000	0.000		0.899	-	-			0.140
14.500	0.000	0.000	0.000		0.601	-	-	0.000	0.000	0.000		0.875	-	-		0.000	0.000	0.000		0.921	-	10	0.000	0.000	0.000		1.17	-	-			0.145
15.000	0.000	0.000	0.000		0.423	-	15	0.000	0.000	0.000		0.680	-	-		0.000	0.000	0.000		1.24	-	-	0.000	0.000	0.000		1.48	-	-			0.150
15.500	0.000	0.000	0.000		0.288	-	-	0.000	0.000	0.000		0.525	-	-		0.000	0.000	0.000		1.61	-	-	0.000	0.000	0.000		1.82	-	-			0.155
16.000	0.000	0.000	0.000		0.190	-	-	0.000	0.000	0.000		0.402	-	-		0.000	0.000	0.000		2.01	-	-	0.000	0.000	0.000		2.20	-	-			0.160
16.500	0.000	0.000	0.000		0.121	-	-	0.000	0.000	0.000		0.296	-	-		0.000	0.000	0.000		2.44	-	-	0.000	0.000	0.000		2.60	-	-			0.165
17.000	0.000	0.000	0.000		0.075	-	-	0.000	0.000	0.000		0.224	-	-		0.000	0.000	0.000		2.90	-	-	0.000	0.000	0.000		3.02	-	-			0.170
17.500	0.000	0.000	0.000		0.047	-	-	0.000	0.000	0.000		0.163	-	-		0.000	0.000	0.000		3.37	-	-	0.000	0.000	0.000		3.47	-	-			0.175
18.000	0.000	0.000	0.000		0.028	-	-	0.000	0.000	0.000		0.119	-	-		0.000	0.000	0.000		3.85	-	-	0.000	0.000	0.000		3.92	-	-			0.180
18.500	0.000	0.000	0.000		0.016	-	-	0.000	0.000	0.000		0.086	-	-		0.000	0.000	0.000		4.34	-	-	0.000	0.000	0.000		4.39	-	-			0.185
19.000	0.000	0.000	0.000		0.009	-	-	0.000	0.000	0.000		0.060	-	-		0.000	0.000	0.000		4.84	-	-	0.000	0.000	0.000		4.87	-	-			0.190
19.500	0.000	0.000	0.000		0.005	-	-	0.000	0.000	0.000		0.043	-	-		0.000	0.000	0.000		5.34	-	-	0.000	0.000	0.000		5.36	-	-			0.195
20.000	0.000	0.000	0.000		0.003	-	-	0.000	0.000	0.000		0.029	-	-		0.000	0.000	0.000		5.84	-	-	0.000	0.000	0.000		5.85	-	-			0.200
21.000	0.000	0.000	0.000		0.001	-	-									0.000	0.000	0.000		6.84	-	-										0.210
22.000	0.000	0.000	0.000		0.001	-	-									0.000	0.000	0.000		7.84	-	-										0.220
<b>Σύνολο:</b>						0	15						0	0	0	0				0	280						0	0	0	40		
<b>Αριθμός Πράξεων:</b>						0						0		0						0.00							0		0			

ΟΤΕ (ΚΟ)

(Μέγεθος Συμβολαίου: 100 Χρεόγραφα, Τρόπος Εξάσκησης: Αμερικάνικος, Φυσική Παράδοση)

Τιμή Εξάσκησης	Δικαιώματα Αγοράς														Δικαιώματα Πώλησης																		
	Ιούνιος 2026							Ιούλιος 2026							Λοιποί Μήνες		Ιούνιος 2026							Ιούλιος 2026							Λοιποί Μήνες		Τιμή Εξάσκησης
	Άνοιγμα	Ανιγ. Τιμή	Καπιτ. Τιμή	Τελ. Τιμή	Τιμή κλεισ.	Όγκος	Ανοικτές θέσεις	Άνοιγμα	Ανιγ. Τιμή	Καπιτ. Τιμή	Τελ. Τιμή	Τιμή κλεισ.	Όγκος	Ανοικτές θέσεις	Όγκος	Ανοικτές θέσεις	Άνοιγμα	Ανιγ. Τιμή	Καπιτ. Τιμή	Τελ. Τιμή	Τιμή κλεισ.	Όγκος	Ανοικτές θέσεις	Άνοιγμα	Ανιγ. Τιμή	Καπιτ. Τιμή	Τελ. Τιμή	Τιμή κλεισ.	Όγκος	Ανοικτές θέσεις	Όγκος	Ανοικτές θέσεις	
10.000	0.000	0.000	0.000		8.72	-	-										0.000	0.000	0.000		0.001	-	-										
10.500	0.000	0.000	0.000		8.22	-	-										0.000	0.000	0.000		0.001	-	-										0.105
11.000	0.000	0.000	0.000		7.72	-	-										0.000	0.000	0.000		0.001	-	-										0.110
11.500	0.000	0.000	0.000		7.22	-	-										0.000	0.000	0.000		0.001	-	-										0.115
12.000	0.000	0.000	0.000		6.72	-	-										0.000	0.000	0.000		0.002	-	-										0.120
12.500	0.000	0.000	0.000		6.22	-	-										0.000	0.000	0.000		0.001	-	-										0.125
13.000	0.000	0.000	0.000		5.72	-	-	0.000	0.000	0.000		5.74	-	-			0.000	0.000	0.000		0.001	-	-	0.000	0.000	0.000		0.001	-	-			0.130
13.500	0.000	0.000	0.000		5.22	-	-	0.000	0.000	0.000		5.24	-	-			0.000	0.000	0.000		0.001	-	-	0.000	0.000	0.000		0.001	-	-			0.135
14.000	0.000	0.000	0.000		4.72	-	-	0.000	0.000	0.000		4.75	-	-			0.000	0.000	0.000		0.001	-	-	0.000	0.000	0.000		0.004	-	-			0.140
14.500	0.000	0.000	0.000		4.22	-	-	0.000	0.000	0.000		4.25	-	-			0.000	0.000	0.000		0.001	-	-	0.000	0.000	0.000		0.009	-	-			0.145
15.000	0.000	0.000	0.000		3.72	-	-	0.000	0.000	0.000		3.77	-	-			0.000	0.000	0.000		0.001	-	-	0.000	0.000	0.000		0.021	-	-			0.150
15.500	0.000	0.000	0.000		3.23	-	-	0.000	0.000	0.000		3.29	-	-			0.000	0.000	0.000		0.003	-	-	0.000	0.000	0.000		0.043	-	-			0.155
16.000	0.000	0.000	0.000		2.73	-	-	0.000	0.000	0.000		2.83	-	-			0.000	0.000	0.000		0.009	-	-	0.000	0.000	0.000		0.081	-	-			0.160
16.500	0.000	0.000	0.000		2.25	-	-	0.000	0.000	0.000		2.39	-	-			0.000	0.000	0.000		0.027	-	-	0.000	0.000	0.000		0.142	-	-			0.165
17.000	0.000	0.000	0.000		1.79	-	-	0.000	0.000	0.000		1.98	-	-			0.000	0.000	0.000		0.067	-	45	0.000	0.000	0.000		0.232	-	-			0.170
17.500	0.000	0.000	0.000		1.37	-	-	0.000	0.000	0.000		1.61	-	-			0.000	0.000	0.000		0.141	-	77	0.000	0.000	0.000		0.358	-	-			0.175
18.000	0.000	0.000	0.000		0.998	-	-	0.000	0.000	0.000		1.29	-	-			0.000	0.000	0.000		0.271	-	91	0.000	0.000	0.000		0.531	-	-			0.180
18.500	0.000	0.000	0.000		0.692	-	-	0.000	0.000	0.000		1.00	-	-			0.000	0.000	0.000		0.464	-	-	0.000	0.000	0.000		0.750	-	-			0.185
19.000	0.301	0.301	0.297	0.297	0.297	30	30	0.000	0.000	0.000		0.767	-	-			0.000	0.000	0.000		0.724	-	-	0.000	0.000	0.000		1.01	-	-			0.190
19.500	0.000	0.000	0.000		0.275	-	45	0.000	0.000	0.000		0.570	-	-			0.000	0.000	0.000		1.05	-	-	0.000	0.000	0.000		1.32	-	-			0.195
20.000	0.000	0.000	0.000		0.159	-	-	0.000	0.000	0.000		0.410	-	-			0.000	0.000	0.000		1.43	-	-	0.000	0.000	0.000		1.66	-	-			0.200
21.000	0.000	0.000	0.000		0.045	-	-	0.000	0.000	0.000		0.208	-	-			0.000	0.000	0.000		2.33	-	-	0.000	0.000	0.000		2.46	-	-			0.210
22.000	0.000	0.000	0.000		0.010	-	-	0.000	0.000	0.000		0.092	-	-			0.000	0.000	0.000		3.30	-	-	0.000	0.000	0.000		3.35	-	-			0.220
23.000	0.000	0.000	0.000		0.002	-	-	0.000	0.000	0.000		0.039	-	-			0.000	0.000	0.000		4.30	-	-	0.000	0.000	0.000		4.31	-	-			0.230
24.000	0.000	0.000	0.000		0.001	-	-	0.000	0.000	0.000		0.015	-	-			0.000	0.000	0.000		5.30	-	-	0.000	0.000	0.000		5.30	-	-			0.240
25.000	0.000	0.000	0.000		0.001	-	-	0.000	0.000	0.000		0.005	-	-			0.000	0.000	0.000		6.30	-	-	0.000	0.000	0.000		6.30	-	-			0.250
26.000	0.000	0.000	0.000		0.001	-	-	0.000	0.000	0.000		0.002	-	-			0.000	0.000	0.000		7.30	-	-	0.000	0.000	0.000		7.30	-	-			0.260
27.000	0.000	0.000	0.000		0.001	-	-	0.000	0.000	0.000		0.001	-	-			0.000	0.000	0.000		8.30	-	-	0.000	0.000	0.000		8.30	-	-			0.270
28.000	0.000	0.000	0.000		0.001	-	-	0.000	0.000	0.000		0.001	-	-			0.000	0.000	0.000		9.30	-	-	0.000	0.000	0.000		9.30	-	-			0.280
Σύνολο:						30	75							0	0	0	0				30	213					0	0	0	0			
Αριθμός Πράξεων:						2								0	0						0.00						0		0				

ΤΡΑΠΕΖΑ ΠΕΙΡΑΙΩΣ (ΚΟ)

(Μέγεθος Συμβολαίου: 100 Χρεόγραφα, Τρόπος Εξάσκησης: Αμερικάνικος, Φυσική Παράδοση)

Τιμή Εξάσκησης	Δικαιώματα Αγοράς													Δικαιώματα Πώλησης															
	Ιούνιος 2026				Ιούλιος 2026				Λοιποί Μήνες					Ιούνιος 2026				Ιούλιος 2026				Λοιποί Μήνες							
	Άνοιγμα	Ανιγ. Τιμή	Καπιτ. Τιμή	Τελ. Τιμή	Τιμή κλεισ.	Όγκος	Άνοιγ. θέσεις	Άνοιγμα	Ανιγ. Τιμή	Καπιτ. Τιμή	Τελ. Τιμή	Τιμή κλεισ.	Όγκος	Άνοιγ. θέσεις	Όγκος	Άνοιγ. θέσεις	Άνοιγμα	Ανιγ. Τιμή	Καπιτ. Τιμή	Τελ. Τιμή	Τιμή κλεισ.	Όγκος	Άνοιγ. θέσεις	Όγκος	Άνοιγ. θέσεις	Τιμή Εξάσκησης			
4.250	0.000	0.000	0.000	4.27	-	-										0.000	0.000	0.000	0.001	-	-							0.043	
4.500	0.000	0.000	0.000	4.02	-	-										0.000	0.000	0.000	0.001	-	-							0.045	
4.750	0.000	0.000	0.000	3.77	-	-										0.000	0.000	0.000	0.001	-	-							0.048	
5.000	0.000	0.000	0.000	3.52	-	-										0.000	0.000	0.000	0.001	-	-							0.050	
5.250	0.000	0.000	0.000	3.27	-	-										0.000	0.000	0.000	0.001	-	-							0.053	
5.500	0.000	0.000	0.000	3.02	-	-	0.000	0.000	0.000		3.03	-	-			0.000	0.000	0.000	0.001	-	-	0.000	0.000	0.000	0.003	-	-	0.055	
5.750	0.000	0.000	0.000	2.77	-	-	0.000	0.000	0.000		2.78	-	-			0.000	0.000	0.000	0.001	-	-	0.000	0.000	0.000	0.007	-	-	0.058	
6.000	0.000	0.000	0.000	2.52	-	-	0.000	0.000	0.000		2.54	-	-			0.000	0.000	0.000	0.001	-	-	0.000	0.000	0.000	0.013	-	-	0.060	
6.250	0.000	0.000	0.000	2.27	-	-	0.000	0.000	0.000		2.30	-	-			0.000	0.000	0.000	0.004	-	-	0.000	0.000	0.000	0.023	-	-	0.063	
6.500	0.000	0.000	0.000	2.03	-	-	0.000	0.000	0.000		2.07	-	-			0.000	0.000	0.000	0.008	-	-	0.000	0.000	0.000	0.040	-	-	0.065	
6.750	0.000	0.000	0.000	1.79	-	-	0.000	0.000	0.000		1.85	-	-			0.000	0.000	0.000	0.018	-	-	0.000	0.000	0.000	0.066	-	-	0.068	
7.000	0.000	0.000	0.000	1.56	-	-	0.000	0.000	0.000		1.63	-	-			0.000	0.000	0.000	0.034	-	-	0.000	0.000	0.000	0.100	-	-	0.070	
7.250	0.000	0.000	0.000	1.33	-	-	0.000	0.000	0.000		1.43	-	-			0.000	0.000	0.000	0.062	-	-	0.000	0.000	0.000	0.145	-	-	0.073	
7.500	0.000	0.000	0.000	1.12	-	-	0.000	0.000	0.000		1.24	-	-			0.000	0.000	0.000	0.103	-	-	0.000	0.000	0.000	0.208	-	-	0.075	
7.750	0.000	0.000	0.000	0.933	-	-	0.000	0.000	0.000		1.06	-	-			0.000	0.000	0.000	0.161	-	-	0.000	0.000	0.000	0.281	-	-	0.078	
8.000	0.000	0.000	0.000	0.760	-	-	0.000	0.000	0.000		0.906	-	-			0.000	0.000	0.000	0.238	-	-	0.000	0.000	0.000	0.372	-	-	0.080	
8.250	0.000	0.000	0.000	0.606	-	-	0.000	0.000	0.000		0.766	-	-			0.000	0.000	0.000	0.334	-	-	0.000	0.000	0.000	0.482	-	-	0.083	
8.500	0.000	0.000	0.000	0.473	-	-	0.000	0.000	0.000		0.635	-	-			0.000	0.000	0.000	0.451	-	-	0.000	0.000	0.000	0.600	-	-	0.085	
8.750	0.000	0.000	0.000	0.367	-	10	0.000	0.000	0.000		0.531	-	-			0.000	0.000	0.000	0.594	-	-	0.000	0.000	0.000	0.746	-	-	0.088	
9.000	0.000	0.000	0.000	0.278	-	900	0.000	0.000	0.000		0.431	-	-			0.000	0.000	0.000	0.756	-	-	0.000	0.000	0.000	0.896	-	-	0.090	
9.250	0.000	0.000	0.000	0.204	-	-	0.000	0.000	0.000		0.354	-	-			0.000	0.000	0.000	0.932	-	-	0.000	0.000	0.000	1.07	-	-	0.093	
9.500	0.000	0.000	0.000	0.149	-	-	0.000	0.000	0.000		0.283	-	-			0.000	0.000	0.000	1.13	-	-	0.000	0.000	0.000	1.25	-	-	0.095	
9.750	0.000	0.000	0.000	0.108	-	-	0.000	0.000	0.000		0.229	-	-			0.000	0.000	0.000	1.34	-	-	0.000	0.000	0.000	1.44	-	-	0.098	
10.000	0.000	0.000	0.000	0.075	-	-	0.000	0.000	0.000		0.179	-	-			0.000	0.000	0.000	1.55	-	-	0.000	0.000	0.000	1.64	-	-	0.100	
10.500	0.000	0.000	0.000	0.036	-	-	0.000	0.000	0.000		0.109	-	-			0.000	0.000	0.000	2.02	-	-	0.000	0.000	0.000	2.08	-	-	0.105	
11.000	0.000	0.000	0.000	0.016	-	-	0.000	0.000	0.000		0.065	-	-			0.000	0.000	0.000	2.50	-	-	0.000	0.000	0.000	2.53	-	-	0.110	
11.500	0.000	0.000	0.000	0.006	-	-	0.000	0.000	0.000		0.039	-	-			0.000	0.000	0.000	2.99	-	-	0.000	0.000	0.000	3.01	-	-	0.115	
12.000	0.000	0.000	0.000	0.002	-	-	0.000	0.000	0.000		0.022	-	-			0.000	0.000	0.000	3.49	-	-	0.000	0.000	0.000	3.50	-	-	0.120	
12.500	0.000	0.000	0.000	0.001	-	-	0.000	0.000	0.000		0.012	-	-			0.000	0.000	0.000	3.99	-	-	0.000	0.000	0.000	3.99	-	-	0.125	
13.000	0.000	0.000	0.000	0.001	-	-						-	-			0.000	0.000	0.000	4.49	-	-					-	-	0.130	
<b>Σύνολα:</b>						0	910																					0	0
<b>Αριθμός Πράξεων:</b>						0																						0	0

Προϊόν Δανεισμού	Υποκείμενος Τίτλος	Πολυμερείς Συναλλαγές[1]				Διμερείς Συναλλαγές[2]		Δανεισμός Τίτλων μέσω ΟΤC[3]
		Ανοιχτές θέσεις[5]	Προσφερόμενη ποσότητα	Μ.Σ.Τ[4]	Όγκος συναλλαγών	Μ.Σ.Τ[4]	Όγκος συναλλαγών	Όγκος συναλλαγών
ALWNBOR	Allwyn AG (ΚΟ)	---	---	---	---	---	---	14,249,800
AETFBOR	ALPHA ETF FTSE Athex Large Cap	---	---	---	---	---	---	2,000
ALPHABOR	ALPHA ΤΡΑΠΕΖΑ (ΚΟ)	400	---	---	---	---	---	186,476,586
AEMBOR	ALTER EGO MEDIA (ΚΟ)	---	---	---	---	---	---	---
ACAGBOR	AUSTRIACARD (ΚΑ)	---	---	---	---	---	---	962
OTOELBOR	AUTOHELLAS (ΚΟ)	100	---	---	---	---	---	98,199
BYLOTBOR	BALLY'S INTRALOT (ΚΟ)	---	---	---	---	---	---	37,398,472
BOCHGRBOR	BANK OF CYPRUS (ΚΟ)	---	---	---	---	---	---	974,589
CENERBOR	CENERGY HOLDINGS (ΚΑ)	15,152	---	---	---	---	---	1,602,131
EEEBOR	COCA-COLA HBC AG (ΚΟ)	50	---	---	---	1,000	1.50%	115,236
CREDIABOR	CrediaBank (ΚΟ)	778	---	---	---	---	---	3,029,663
DIMANDBOR	DIMAND (ΚΟ)	---	---	---	---	---	---	7,342
EUROBBOR	EUROBANK (ΚΟ)	45,000	---	---	---	---	---	101,431,646
EXAEBOR	EURONEXT ATHENS (ΚΟ)	5,055	---	---	---	---	---	343,370
FOYRKBOR	FOURLIS ΣΥΜΜΕΤΟΧΩΝ (ΚΟ)	2,500	---	---	---	---	---	93,240
ELPEBOR	HELLENIQ ENERGY (ΚΟ)	---	---	---	---	---	---	690,068
INTEKBOR	IDEAL HOLDINGS (ΚΟ)	---	---	---	---	---	---	84,452
INTRKBOR	INTRACOM HOLDINGS (ΚΟ)	---	---	---	---	---	---	221,311
BELABOR	JUMBO (ΚΟ)	---	---	---	---	---	---	872,200
LAMDABOR	LAMDA DEVELOPMENT(ΚΟ)	---	---	---	---	---	---	237,183
MTLNBOR	METLEN PLC (ΚΟ)	500	---	---	---	---	---	1,598,324
MIGBOR	MIG (ΚΟ)	1,291	---	---	---	---	---	39,913
PROFBOR	PROFILE (ΚΟ)	---	---	---	---	---	---	39,526
QLCOBOR	QUALCO GROUP (ΚΟ)	---	---	---	---	---	---	888,362
QUESTBOR	QUEST ΣΥΜΜΕΤΟΧΩΝ (ΚΟ)	3,991	---	---	---	---	---	47,709
TITCBOR	TITAN (ΚΑ)	50	---	---	4,289	3.70%	---	129,859
TRESTATESBOR	TRADE ESTATES ΑΕΕΑΠ (ΚΟ)	---	---	---	---	---	---	---
VIOBOR	VIOHALCO SA/NV (ΚΑ)	---	---	---	---	---	---	---
AVAXBOR	ΑΒΑΞ Α.Ε. (ΚΟ)	4,000	---	---	---	---	---	248,412
ADMIEBOR	ΑΔΜΗΕ ΣΥΜΜΕΤΟΧΩΝ Α.Ε. (ΚΟ)	168,815	---	---	76,840	5.49%	---	5,322,196
AEGNBOR	ΑΕΡΟΠΟΡΙΑ ΑΙΓΑΙΟΥ (ΚΟ)	---	---	---	---	---	---	1,202,605

Σημειώσεις Προϊόντων Δανεισμού

[1] - Πολυμερείς Συμβάσεις Δανειοδοσίας των μεθόδων 8-1, 8-2 και 8-3-3 (σύμφ. Με Αποφ.17 ΔΣ του Χρηματιστηρίου).

[2] - Διμερείς Συμβάσεις Δανειοδοσίας των μεθόδων 8-3-1 και 8-3-2 & Συμβάσεις της μεθόδου 4 (σύμφ. Με Αποφ. 20 ΔΣ του Χρηματιστηρίου).

[3] - Τα στοιχεία Συναλλαγές Δανεισμού Τίτλων μέσω ΟΤC δηλώνονται από τους χειριστές ΣΑΤ και αφορούν τις ποσότητες που έχουν καταγραφεί στο ΣΑΤ έως και τη προηγούμενη εργάσιμη ημέρα.

[4] - Μ.Σ.Τ: - Μέση Σταθμισμένη Τιμή (ως προς τα τεμάχια)

[5] - Τα στοιχεία αφορούν σε ανοιχτές θέσεις πριν την έναρξη της συνεδρίασης

Προϊόν Δανεισμού	Υποκείμενος Τίτλος	Πολυμερείς Συναλλαγές[1]					Διμερείς Συναλλαγές[2]		Δανεισμός Τίτλων μέσω ΟΤC[3]
		Ανοιχτές θέσεις[5]	Προσφερόμενη ποσότητα	Μ.Σ.Τ[4]	Όγκος συναλλαγών	Μ.Σ.Τ[4]	Όγκος συναλλαγών	Μ.Σ.Τ[4]	Όγκος συναλλαγών
AKTRBOR	ΑΚΤΟΡ Α.Ε. ΣΥΜ/ΧΩΝ (ΚΟ)	---	---	---	---	---	---	---	866,931
GEKTERNABOR	ΓΕΚ ΤΕΡΝΑ (ΚΟ)	---	---	---	---	---	---	---	1,164,475
PPCBOR	ΔΕΗ (ΚΟ)	122,265	---	---	---	---	19,009	6.00%	15,689,435
ΑΙΑBOR	ΔΙΕΘΝΗΣ ΑΕΡΟΛΙΜΕΝΑΣ ΑΘΗΝΩΝ(ΚΟ)	3,000	---	---	---	---	---	---	1,626,457
ΕΤΕBOR	ΕΘΝΙΚΗ ΤΡΑΠΕΖΑ (ΚΟ)	---	---	---	---	---	---	---	19,858,707
ΕΛΗBOR	ΕΛΒΑΛΧΑΛΚΟΡ (ΚΟ)	---	---	---	---	---	---	---	874,816
ΕΛΛΑΚΤΟΒΟR	ΕΛΛΑΚΤΩΡ (ΚΟ)	34,861	---	---	---	---	---	---	100,082
ΕΥΔΑΡΒΟR	ΕΥΔΑΠ (ΚΟ)	---	---	---	---	---	---	---	408,518
ΚRIBOR	ΚΡΙ - ΚΡΙ (ΚΟ)	2,999	---	---	---	---	---	---	50,466
ΜΟΗBOR	ΜΟΤΟΡ ΟΪΛ (ΚΟ)	500	---	---	---	---	1,000	1.50%	900,394
ΝΟVALBOR	ΝΟΒΑΛ ΠΡΟΠΕΡΤΥ ΑΕΕΑΠ (ΚΟ)	---	---	---	---	---	---	---	---
ΟLTHBOR	ΟΛΘ (ΚΟ)	---	---	---	---	---	---	---	750
ΡΡΑΒΟR	ΟΛΠ (ΚΟ)	---	---	---	---	---	---	---	89,321
ΗΤΟΒΟR	ΟΤΕ (ΚΟ)	2,000	---	---	---	---	4,000	1.50%	4,595,546
ΣΑRΒΟR	ΣΑΡΑΝΤΗΣ ΓΡ. (ΚΟ)	2,237	---	---	---	---	---	---	228,470
ΟΡΤΙΜΑΒΟR	ΤΡΑΠΕΖΑ ΟΡΤΙΜΑ ΒΑΝΚ (ΚΟ)	---	---	---	---	---	---	---	4,974,140
ΤΡΕΙRΒΟR	ΤΡΑΠΕΖΑ ΠΕΙΡΑΙΩΣ (ΚΟ)	19,900	---	---	---	---	---	---	13,468,104

**Σημειώσεις Προϊόντων Δανεισμού**

[1] - Πολυμερείς Συμβάσεις Δανειοδοσίας των μεθόδων 8-1, 8-2 και 8-3-3 (σύμφ. Με Αποφ.17 ΔΣ του Χρηματιστηρίου).

[2] - Διμερείς Συμβάσεις Δανειοδοσίας των μεθόδων 8-3-1 και 8-3-2 & Συμβάσεις της μεθόδου 4 (σύμφ. Με Αποφ. 20 ΔΣ του Χρηματιστηρίου).

[3] - Τα στοιχεία Συναλλαγές Δανεισμού Τίτλων μέσω ΟΤC δηλώνονται από τους χειριστές ΣΑΤ και αφορούν τις ποσότητες που έχουν καταγραφεί στο ΣΑΤ έως και τη προηγούμενη εργάσιμη ημέρα.

[4] - Μ.Σ.Τ: - Μέση Σταθμισμένη Τιμή (ως προς τα τεμάχια)

[5] - Τα στοιχεία αφορούν σε ανοιχτές θέσεις πριν την έναρξη της συνεδρίασης

**Κωδικοί και ονομασίες Κλάδων Οικονομικής Δραστηριότητας του Euronext Athens**

12003 - Διαπραγματεύσιμα Αμοιβαία Κεφάλαια	10101010 Υπηρεσίες Ηλεκτρονικών Υπολογιστών
10101015 Λογισμικό	10102030 Υλικό Υπολογιστών
15101010 Εξοπλισμός Τηλεπικοινωνιών	15102015 Υπηρεσίες Τηλεπικοινωνιών
20101010 Υγειονομικές Μονάδες	20102010 Ιατρικός Εξοπλισμός
20103015 Φαρμακευτικά Προϊόντα	30101010 Τράπεζες
30202000 Διαφοροποιημένες Χρηματοοικονομικές Υπηρεσίες	30202010 Διαχείριση Κεφαλαίων & Θεματοφύλακες
30202015 Επενδυτικές Υπηρεσίες	30204000 Επενδυτικές Εταιρείες κλειστού τύπου
30302010 Γενικές Ασφάλειες	30302015 Μεσίτες Ασφαλίσεων
30302025 Ασφάλειες Ιδιοκτησίας & Ζημιών	35101010 Συμμετοχές & Ανάπτυξη Ακίνητης Περιουσίας
35101015 Υπηρεσίες Ακίνητης Περιουσίας	35102000 Διαφοροποιημένες Α.Ε.Ε.Α.Π.
35102045 Α.Ε.Ε.Α.Π. Εμπορικών Χώρων	40202015 Έπιπλα
40202020 Οικιακές Συσκευές	40203040 Ηλεκτρονική Ψυχαγωγία
40204020 Ρούχα και Αξεσουάρ	40301010 Ψυχαγωγία
40301030 Εκδόσεις	40301035 Ραδιοτηλεοπτικοί Φορείς
40401010 Διαφοροποιημένοι Έμποροι	40401020 Εμπόριο Ενδυμάτων
40401025 Εμπόριο Προϊόντων Οικιακής Βελτίωσης	40401030 Εξειδικευμένο Λιανικό Εμπόριο
40501010 Αεροπορικές Εταιρείες	40501015 Ταξίδια & Τουρισμός
40501020 Τυχερά Παιχνίδια	40501025 Ξενοδοχεία & Πανσιόν
45101015 Απόσταξη & Οινοπαραγωγή	45101020 Αναψυκτικά
45102010 Γεωργεία, Αλιεία, Εκτροφή και Φυτείες	45102020 Τρόφιμα
45103010 Καπνός	45201010 Λιανικό & Χονδρικό Εμπόριο Τροφίμων
45201020 Είδη Προσωπικής Φροντίδας	50101010 Κατασκευές
50101020 Κατασκευαστές Στέγασης & Επικαλύψεων	50101030 Τσιμέντα
50101035 Άλλα Οικοδομικά Υλικά	50202010 Ηλεκτρικά Εξαρτήματα
50203015 Πλαστικά	50203030 Υλικά Συσκευασίας
50204000 Μηχανήματα Βιομηχανικού Εξοπλισμού	50204020 Μηχανήματα Κατασκευών
50205010 Προμηθευτές Βιομηχανίας	50205020 Υποστηρικτικές Υπηρεσίες προς Επιχειρήσεις
50205030 Υπηρεσίες Μαζικής Εκτύπωσης	50206015 Εμπορικά Οχήματα & Ανταλλακτικά
50206030 Θαλάσσιες Μεταφορές	50206060 Υπηρεσίες Μεταφορών
55101000 Διαφοροποιημένα Υλικά	55101020 Κλωστοϋφαντουργικά Προϊόντα
55102000 Ορυχεία	55102010 Σίδηρος & Χάλυβας
55102015 Μεταλλουργία	55102035 Αλουμίνιο
60101020 Διυλιστήρια & Εμπορία Πετρελαιοειδών	65101010 Εναλλακτική Ηλεκτρική Ενέργεια
65101015 Συμβατική Ηλεκτρική Ενέργεια	65102000 Πολλαπλών Υπηρεσιών Κοινής Ωφέλειας
65102030 Ύδρευση	



[euronext.com](https://www.euronext.com)