

Euronext Athens

**Ημερήσιο Δελτίο Συναλλακτικής
Δραστηριότητας**

Daily Official List of Trading Activity



EURONEXT

Αποποίηση Ευθύνης - Disclaimer:

This publication is for information purposes only and is not a recommendation to engage in investment activities. This publication is provided "as is" without representation or warranty of any kind. Whilst all reasonable care has been taken to ensure the accuracy of the content, Euronext does not guarantee its accuracy or completeness. Euronext will not be held liable for any loss or damages of any nature ensuing from using, trusting or acting on information provided. No information set out or referred to in this publication shall form the basis of any contract. The creation of rights and obligations in respect of financial products that are traded on the exchanges operated by Euronext's subsidiaries shall depend solely on the applicable rules of the market operator. All proprietary rights and interest in or connected with this publication shall vest in Euronext. No part of it may be redistributed in any form without the prior written permission of Euronext. Euronext refers to Euronext N.V. and its affiliates. Information regarding trademarks and intellectual property rights of Euronext is located at www.euronext.com/terms-use
©2026, Euronext N.V. – All rights reserved

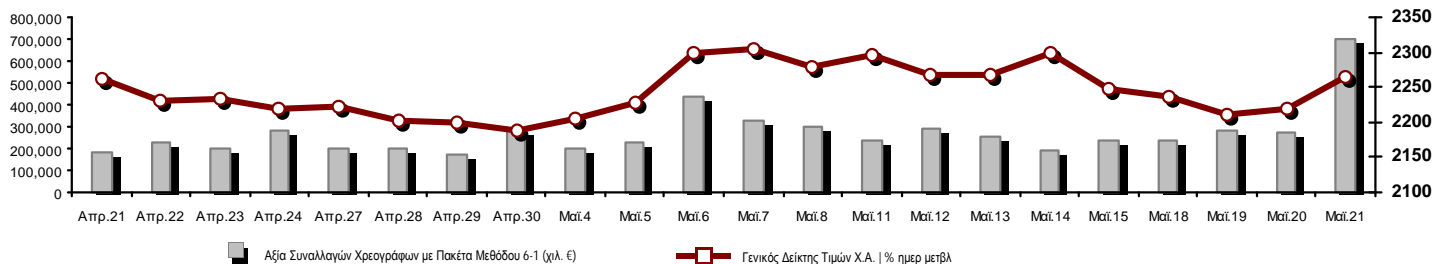
EURONEXT ATHENS HOLDING A.E.

Λεωφόρος Αθηνών 110, 10442 Αθήνα, Τηλ: (210) 33.66.800, Fax: (210) 32.13.938

<https://athens.euronext.com>

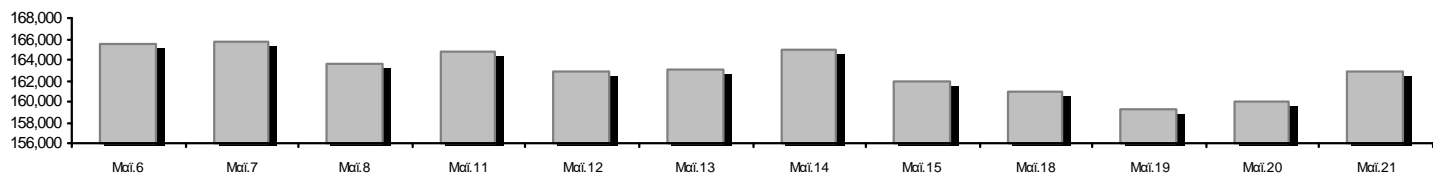
Οι Αγορές Χρεογράφων Παραγώγων Δανεισμού

Γενικός Δείκτης Τιμών και Αξία Συναλλαγών Μετοχών και Παραγώγων

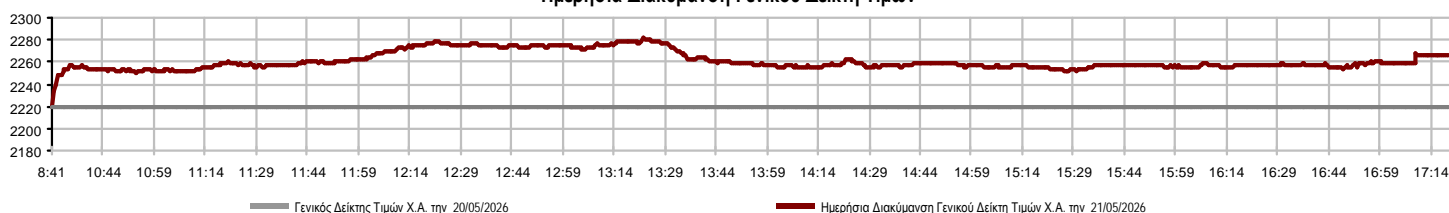


Κεφ/ση Euronext Athens (εκατ €) **:	162,871.22		Συνολικές Ανοικτές Θέσεις σε Παράγωγα	1,893,799
Ημερήσια μεταβολή: εκατ. € %	2,888.92	1.81%	Ανοικτές θέσεις σε ΣΜΕ επί Δεικτών % ημερ μετβλ	9,900 2.77%
Μέση ετήσια Κεφ/ποίηση: εκατ. € % Μετβλ. Μέση προηγ. έτος	155,468.28	21.75%	Ανοικτές θέσεις σε ΣΜΕ επί μετοχών % ημερ μετβλ	1,878,170 0.70%
Γενικός Δείκτης Τιμών Χ.Α. % ημερ μετβλ	2,266.09	2.08%	Ανοικτές θέσεις σε Δικαιώματα επί Δεικτών % ημερ μετβλ	1,471 4.40%
Κεφαλαιοποίηση Γενικού Δείκτη (εκατ. €)	152,522.52		Ανοικτές θέσεις σε Δικαιώματα επί μετοχών % ημερ μετβλ	4,258 4.54%
Ημερήσια μεταβολή (εκατ. €)	2,862.77			
Αξία Συναλλαγών Χρεογράφων με Πακέτα Μεθόδου 6-1 (χιλ. €)	703,211.44		Πλήθος Συμβολαίων Παραγώγων:	47,370
Ημερήσια μεταβολή: %	430,390.92	157.76%	Ημερήσια μεταβολή: τμχ %	18,010 61.34%
Μέση Αξία Συν/γών ΥiD: χιλ. € % Μετβλ Μέση προηγ. έτος	343,650.93	59.04%	Μέσος Όγκος Συμβ. ΥiD: % Μετβλ Μέσο προηγ. Έτος	73,278 27.26%
Αξία Συναλλαγών Πακέτων Μεθόδου 6-1 (χιλ. €)	306,346.62		Πλήθος Πράξεων Παραγώγων:	4,415
Αξία Συναλλαγών Πακέτων Μεθόδου 6-2 & 6-3 (χιλ. €)	0.65		Ημερήσια μεταβολή: πλήθος %	2,218 100.96%
Αξία Συναλλαγών Ομολόγων (χιλ.€)	1,324.79		Μέσο Πλήθος Πράξεων ΥiD: % Μετβλ Μέσο προηγ. Έτος	2,978 34.65%
Όγκος Συναλλαγών Χρεογράφων με Πακέτα Μεθόδου 6-1 (χιλ. Τμχ)	62,414.36		Συνολικές Ανοικτές Θέσεις σε Δανεισμό	249,614
Ημερήσια μεταβολή: χιλ. τμχ %	24,673.78	65.38%	Ημερήσια μεταβολή: τμχ %	-349 -0.14%
Μέσος Όγκος Συν/γών ΥiD: % Μετβλ Μέσο προηγ. Έτος	51,883.87	24.46%	Πλήθος Συναλλαγών Δανεισμού (Πολυμερής/Διμερής)	28,903
Όγκος Συναλλαγών Πακέτων Μεθόδου 6-1 (χιλ. Τεμάχια)	17,981.12		Ημερήσια μεταβολή: τμχ %	-66,356
Όγκος Συναλλαγών Πακέτων Μεθόδου 6-2 & 6-3 (χιλ. Τεμάχια)	0.14		Πλήθος Πολυμερών Συναλλαγών	22,903
Όγκος Συναλλαγών Ομολόγων	1,338,000		Πλήθος Διμερών Συναλλαγών	6,000
Πλήθος Πράξεων Χρεογράφων με Πακέτα Μεθόδου 6-1	90,071		Πλήθος Πράξεων Δανεισμού:	13
Ημερήσια μεταβολή: πλήθος %	21,231	30.84%	Ημερήσια μεταβολή: %	10
Μέσο Πλήθος Πράξεων ΥiD: % Μετβλ Μέσο προηγ. Έτος	75,081	49.84%	Πλήθος Πράξεων Πολυμερών Συναλλαγών	12
Πλήθος πακέτων Μεθόδου 6-1	45		Πλήθος Πράξεων Διμερών Συναλλαγών	1
Πλήθος πακέτων Μεθόδου 6-2 & 6-3	1			
Πλήθος συναλλαγών Ομολόγων	193			

Κεφ/ση Euronext Athens (εκατ €) **



Ημερήσια Διακύμανση Γενικού Δείκτη Τιμών



Χρηματιστηριακοί Δείκτες

Όνομασία Δείκτη	21/05/2026	20/05/2026	Δ μον.	Δ %	Κατώτερη	Ανώτερη	Κατ.έτους	Ανωτ.έτους	Ετησ. μεταβ.
Γενικός Δείκτης Τιμών Χ.Α.	2,266.09 #	2,220.01	46.08	2.08%	2,220.01	2,281.20	1,998.09	2,407.09	6.86% #
Δείκτης Συνολικής Απόδοσης Γενικού Δείκτη Χ.Α.	4,500.33 #	4,408.82	91.51	2.08%	4,408.82	4,530.33	3,942.63	4,745.66	7.67% #
Δείκτης ATHEX ESG	2,689.49 #	2,632.82	56.67	2.15%	2,632.82	2,707.83	2,361.87	2,867.98	7.48% #
Δείκτης Τιμών Μικρής Κεφαλαιοποίησης ΧΑ	2,461.72 €	2,465.20	-3.48	-0.14%	2,447.61	2,479.76	2,193.29	2,627.20	-3.42% €
Δείκτης Τιμών EN.A. Growth ΧΑ	16,324.74 €	16,492.53	-167.79	-1.02%	16,261.25	16,672.59	16,134.09	20,788.55	-17.49% €
FTSE/Χ.Α. Large Cap	5,752.31 #	5,628.94	123.37	2.19%	5,628.94	5,792.97	5,057.48	6,153.73	7.50% #
FTSE/Χ.Α. Mid Cap	2,938.58 #	2,930.59	7.99	0.27%	2,927.97	2,955.86	2,510.28	2,991.42	4.02% #
FTSE/Χ.Α. Υψηλής Μερισματικής Απόδοσης	4,676.18 #	4,674.50	1.68	0.04%	4,667.13	4,711.17	4,495.63	5,149.57	-5.38% €
FTSE/Χ.Α. Δείκτης Αγοράς	1,356.84 #	1,327.81	29.03	2.19%	1,327.81	1,366.25	1,190.89	1,449.15	7.60% #
FTSE/Χ.Α. Τράπεζες	2,562.44 #	2,485.08	77.36	3.11%	2,485.08	2,590.72	2,143.30	2,859.37	11.71% #
FTSE/ATHEX ΤΕΧΝΟΛΟΓΙΑ & ΤΗΛΕΠΙΚΟΙΝΩΝΙΕΣ	7,127.47 #	7,121.57	5.90	0.08%	7,090.48	7,188.03	6,027.65	7,188.03	5.21% #
FTSE/ATHEX ΥΓΕΙΑΣ	6,255.02 #	6,223.07	31.95	0.51%	6,133.54	6,355.05	4,884.62	6,600.67	23.11% #
FTSE/ATHEX ΧΡΗΜΑΤΟΟΙΚΟΝΟΜΙΚΕΣ ΥΠΗΡΕΣΙΕ	11,982.98 #	11,625.93	357.05	3.07%	11,625.93	12,115.28	10,029.11	13,356.35	11.71% #
FTSE/ATHEX ΑΚΙΝΗΤΗΣ ΠΕΡΙΟΥΣΙΑΣ	5,327.30 €	5,349.16	-21.86	-0.41%	5,299.88	5,375.08	5,093.00	5,898.28	-5.15% €
FTSE/ATHEX ΚΑΤΑΝΑΛΩΤΙΚΑ ΠΡΟΪΟΝΤΑ	4,532.13 #	4,476.10	56.03	1.25%	4,476.10	4,568.57	4,431.51	5,876.98	-22.41% €
FTSE/ATHEX ΒΑΣΙΚΑ ΑΓΑΘΑ	9,773.74 #	9,746.65	27.09	0.28%	9,741.89	9,843.47	8,640.95	10,243.39	10.91% #
FTSE/ATHEX ΒΙΟΜΗΧΑΝΙΕΣ	11,942.98 #	11,901.42	41.56	0.35%	11,819.25	12,004.02	10,051.45	12,776.62	18.82% #
FTSE/ATHEX ΠΡΩΤΕΣ ΎΛΕΣ	12,859.66 #	12,795.02	64.64	0.51%	12,746.31	13,075.52	8,778.94	13,696.17	34.99% #
FTSE/ATHEX ΕΝΕΡΓΕΙΑ & ΥΠΗΡΕΣΙΕΣ ΚΟΙΝΗΣ ΩΦ	7,205.83 #	7,017.60	188.23	2.68%	7,017.60	7,285.37	6,127.28	7,506.29	4.77% #
Δείκτης Όλων των Μετοχών Χ.Α.	516.47 #	507.31	9.16	1.81%	516.47	516.47	460.14	542.74	6.65% #
Ελληνικός Δείκτης Mid & Small Cap	3,164.21 #	3,155.44	8.77	0.28%	3,153.51	3,185.56	2,761.30	3,248.49	9.29% #
FTSE/Χ.Α. Large Cap Συνολικής Απόδοσης	10,366.81 #	10,144.47	222.34	2.19%			9,100.35	11,012.64	8.28% #
FTSE/Χ.Α. Mid Cap Συνολικής Απόδοσης	4,239.25 #	4,227.72	11.53	0.27%			3,625.91	4,308.60	4.59% #
MSCI GREECE REBASED	9,029.87 #	8,734.50	295.37	3.38%	8,734.50	9,117.24	7,755.87	10,138.65	5.44% #
Ελληνικός Δείκτης Εταιρικών Ομολόγων	144.51 #	144.27	0.24	0.17%			143.28	145.27	0.11% #
Ελληνικός Δείκτης Τιμών Εταιρικών Ομολόγων	92.69 #	92.54	0.15	0.16%			92.37	93.97	-1.33% €

Σημείωση 1: Το κλείσιμο των Δεικτών FTSE/Med 100, Ελληνικός Δείκτης Εταιρικών Ομολόγων και, Ελληνικός Δείκτης Τιμών Εταιρικών Ομολόγων αφορούν την συνεδρίαση της 19/05/2026.

Σημείωση 2: Ο Ελληνικός Δείκτης Mid & Small Cap είναι Customized δείκτης υπολογιζόμενος από το Euronext Athens.

Αναλυτικά Στοιχεία Συναλλαγών Αγοράς Χρεογράφων

	Όλα τα Χρεόγραφα	Κύρια Αγορά	Επιτήρηση	Διαπραγματεύσιμα Αμοιβαία Κεφάλαια
Σύνολα	126	123	2	1
Ανοδικές / Καθοδικές / Σταθερές:	60 / 51 / 15	59 / 50 / 14	0 / 1 / 1	1 / 0 / 0
Κεφ/ση Euronext Athens (εκατ €) **	162,871.22	162,862.73	8.50	
Μέση Ημερήσια Αξία Συν/γών (χιλ. €)	343,650.93	343,557.87	4.77	420.23
Αξία Συναλλαγών	703,212.08	703,025.16	15.54	171.38
Κύριος Πίνακας:	396,864.82	396,677.90	15.54	171.38
Προσυμφωνημένων Συναλλαγών 6_1_2_3:	306,347.27	306,347.27	0.00	0.00
Πίνακας Εκποιήσεων:	0.00	0.00	0.00	0.00
Πίνακας Ειδικών Όρων:	0.00	0.00	0.00	0.00
Μέσος Ημερήσιος Όγκος Συναλλαγών	51,883,871	51,917,221	6,982	7,384
Όγκος Συναλλαγών	62,414,504	62,346,693	64,878	2,933
Κύριος Πίνακας:	44,433,240	44,365,429	64,878	2,933
Προσυμφωνημένων Συναλλαγών 6_1_2_3:	17,981,264	17,981,264	0	0
Πίνακας Εκποιήσεων:	0	0	0	0
Πίνακας Ειδικών Όρων:	0	0	0	0
Μέσο Ημερήσιο Πλήθος Πράξεων	75,081	74,922	10	151
Αριθμός Πράξεων	90,072	89,970	29	73
Κύριος Πίνακας:	90,026	89,924	29	73
Προσυμφωνημένων Συναλλαγών 6_1_2_3:	46	46	0	0
Πίνακας Εκποιήσεων:	0	0	0	0
Πίνακας Ειδικών Όρων:	0	0	0	0

Στοιχεία Συναλλαγών Κλάδων Euronext Athens & Χρηματοοικονομικών Προϊόντων (Δ.Α.Κ.)

Κωδικός	Κλάδοι	Ανοδικές / Καθοδικές / Σταθερές	Αριθμός Πράξεων	Όγκος Συναλλαγών	Αξία Συναλλαγών	% στη Συνολική Αξία
12000	- Χρηματοοικονομικά Προϊόντα	1 / 0 / 0	73	2,933	171,376.72	0.02%
3510	- Ακίνητη Περιουσία	3 / 6 / 3	1,979	661,711	2,158,405.74	0.31%
3030	- Ασφάλειες	1 / 1 / 0	855	885,007	1,847,279.89	0.26%
5020	- Βιομηχανικά Προϊόντα & Υπηρεσίες	6 / 10 / 2	3,099	589,246	7,127,263.63	1.01%
4040	- Εμπόριο	3 / 5 / 1	2,793	677,486	11,787,018.02	1.68%
6010	- Ενέργεια	1 / 3 / 0	3,070	371,789	7,634,688.81	1.09%
4020	- Καταναλωτικά Προϊόντα & Υπηρεσίες	3 / 1 / 0	64	36,263	23,739.25	0.00%
5010	- Κατασκευές & Υλικά Κατασκευών	6 / 3 / 3	8,210	1,329,610	25,931,987.49	3.69%
4030	- Μέσα Ενημέρωσης	2 / 1 / 0	257	435,089	2,385,863.01	0.34%
4520	- Προσωπική Φροντίδα, Φάρμακα & Παντοπωλεία	1 / 1 / 0	293	22,533	240,229.40	0.03%
5510	- Πρώτες Ύλες	5 / 5 / 3	2,912	494,052	4,599,916.68	0.65%
4050	- Ταξίδια και Αναψυχή	3 / 2 / 1	4,985	2,194,361	11,778,000.38	1.67%
1010	- Τεχνολογία	5 / 5 / 1	2,493	845,641	4,365,590.46	0.62%
1510	- Τηλεπικοινωνίες	2 / 0 / 0	2,889	690,534	12,926,915.49	1.84%
3010	- Τράπεζες	8 / 0 / 0	32,558	30,698,728	176,800,970.04	25.14%
4510	- Τρόφιμα, Ποτά & Καπνοβιομηχανίες	1 / 5 / 0	543	38,597	1,556,695.29	0.22%
2010	- Υγεία	2 / 1 / 0	146	99,323	155,750.46	0.02%
6510	- Υπηρεσίες Κοινής Ωφέλειας	5 / 0 / 0	22,513	22,310,174	431,490,156.17	61.36%
3020	- Χρηματοοικονομικές Υπηρεσίες	2 / 2 / 1	340	31,427	230,236.21	0.03%

Οι 10 Μετοχές με τη μεγαλύτερη Άνοδο & Πτώση

Κύρια Αγορά

Μετοχές με τη μεγαλύτερη Θετική μεταβολή τιμής	Τιμή κλεισ.	Μεταβ.	Μετοχές με τη μεγαλύτερη Αρνητική μεταβολή τιμής	Τιμή κλεισ.	Μεταβ.
ΔΕΗ (ΚΟ)	21.36	7.23% #	ΕΥΡΩΠΗ HOLDINGS A.E. (ΚΟ)	1.988	-8.18% α
EUROBANK (ΚΟ)	3.724	5.38% #	INTERTEK (ΚΟ)	1.47	-5.77% α
ΤΡΑΠΕΖΑ ΠΕΙΡΑΙΩΣ (ΚΟ)	8.49	3.84% #	FLEXORACK (ΚΟ)	7.8	-5.45% α
ΑΔΜΗΕ ΣΥΜΜΕΤΟΧΩΝ Α.Ε. (ΚΟ)	3.385	3.83% #	INTRACOM HOLDINGS (ΚΟ)	3.49	-3.06% α
Allwyn AG (ΚΟ)	12.175	3.35% #	FOURLIS ΣΥΜΜΕΤΟΧΩΝ (ΚΟ)	4.325	-2.81% α
ΟΛΠ (ΚΟ)	37.2	3.33% #	Υ/ΚΝΟΤ (ΚΟ)	1.39	-2.80% α
ΕΘΝΙΚΗ ΤΡΑΠΕΖΑ (ΚΟ)	14.02	3.09% #	ΙΑΥΔΑ (ΚΟ)	4.045	-2.76% α
QUALITY & RELIABILITY (ΚΟ)	1.216	3.05% #	ΒΑΡΒΕΡΗΣ Ν. - MODA BAGNO (ΚΟ)	6.76	-2.59% α
QUEST ΣΥΜΜΕΤΟΧΩΝ (ΚΟ)	7.13	2.74% #	CENTRIC ΣΥΜΜΕΤΟΧΩΝ (ΚΟ)	0.308	-2.22% α
ΡΕΒΟΪΛ (ΚΟ)	1.625	2.20% #	ORILINA PROPERTIES ΑΕΕΑΠ (ΚΟ)	0.824	-1.91% α

Μετοχές με τη μεγαλύτερη Αξία Συναλλαγών	Αξία (χιλ. €)	Μεταβ.	Μετοχές με το μεγαλύτερο Όγκο Συναλλαγών	Όγκος	Μεταβ.
ΔΕΗ (ΚΟ)	422,191.89	7.23% #	ΔΕΗ (ΚΟ)	21,608,670	7.23% #
ΕΘΝΙΚΗ ΤΡΑΠΕΖΑ (ΚΟ)	52,180.56	3.09% #	EUROBANK (ΚΟ)	9,968,383	5.38% #
ΤΡΑΠΕΖΑ ΠΕΙΡΑΙΩΣ (ΚΟ)	47,463.24	3.84% #	ΑΛΡΗΑ ΤΡΑΠΕΖΑ (ΚΟ)	7,839,221	0.43% #
EUROBANK (ΚΟ)	37,001.05	5.38% #	ΤΡΑΠΕΖΑ ΠΕΙΡΑΙΩΣ (ΚΟ)	5,585,517	3.84% #
ΑΛΡΗΑ ΤΡΑΠΕΖΑ (ΚΟ)	27,879.33	0.43% #	ΕΘΝΙΚΗ ΤΡΑΠΕΖΑ (ΚΟ)	3,732,058	3.09% #
ΓΕΚ ΤΕΡΝΑ (ΚΟ)	20,046.38	0.15% #	CrediaBank (ΚΟ)	2,646,721	0.64% #
ΟΤΕ (ΚΟ)	12,924.68	0.32% #	BALLY'S INTRALOT (ΚΟ)	977,500	-0.09% α
JUMBO (ΚΟ)	11,074.26	0.73% #	ΕΥΡΩΠΗ HOLDINGS A.E. (ΚΟ)	880,175	-8.18% α
Allwyn AG (ΚΟ)	8,926.44	3.35% #	Allwyn AG (ΚΟ)	739,597	3.35% #
METLEN PLC (ΚΟ)	6,806.08	1.01% #	BANK OF CYPRUS (ΚΟ)	713,279	0.97% #

Σημείωση: Απεικονίζονται οι Μετοχές που δεν ανήκουν στην Κατηγορία Επιτήρησης και πραγματοποιήσαν κατά τη διάρκεια της συνεδρίασης Αξία Συναλλαγών μεγαλύτερη από 10,000 Ευρώ.

Αναλυτικά Στοιχεία Συναλλαγών Αγοράς Παραγώγων

	Αριθμός Πράξεων	Όγκος	Ανοικτές θέσεις
Σ.Μ.Ε. σε Δείκτες	281	1,543	9,900
FTSE/X.A. Τράπεζες	5	90	3,384
FTSE/X.A. Large Cap	270	1,393	6,516
MSCI GREECE REBASED	6	60	0
Σ.Μ.Ε. σε Μετοχές	4,094	45,378	1,878,170
ΑΔΜΗΕ ΣΥΜΜΕΤΟΧΩΝ Α.Ε. (ΚΟ)	46	781	10,406
ΑΕΡΟΠΟΡΙΑ ΑΙΓΑΙΟΥ (ΚΟ)	73	376	2,985
ΑΚΤΟΡ Α.Ε. ΣΥΜ/ΧΩΝ (ΚΟ)	40	146	103,328
Allwyn AG (ΚΟ)	165	688	11,057
ALPHA ΤΡΑΠΕΖΑ (ΚΟ)	440	11,588	61,476
ΔΙΕΘΝΗΣ ΑΕΡΟΛΙΜΕΝΑΣ ΑΘΗΝΩΝ(ΚΟ)	1	10	304
AUTOHELLAS (ΚΟ)	0	0	123
ΑΒΑΞ Α.Ε. (ΚΟ)	5	20	3,462
BALLY'S INTRALOT (ΚΟ)	51	1,629	1,359,236
BANK OF CYPRUS (ΚΟ)	0	0	1,053
COCA-COLA HBC AG (ΚΟ)	4	9	382
CENERGY HOLDINGS (ΚΑ)	17	64	3,234
CrediaBank (ΚΟ)	621	5,765	93,296
ΕΛΛΑΚΤΩΡ (ΚΟ)	8	13	1,658
ΕΛΒΑΛΧΑΛΚΟΡ (ΚΟ)	94	351	3,524
EUROBANK (ΚΟ)	228	5,605	43,652
EURONEXT ATHENS (ΚΟ)	1	5	337
ΕΥΔΑΠ (ΚΟ)	18	151	13,350
FOURLIS ΣΥΜΜΕΤΟΧΩΝ (ΚΟ)	5	12	3,044
ΓΕΚ ΤΕΡΝΑ (ΚΟ)	31	112	5,294
HELLENIQ ENERGY (ΚΟ)	33	187	3,837
INTRACOM HOLDINGS (ΚΟ)	148	1,308	14,654
JUMBO (ΚΟ)	32	189	6,618
LAMDA DEVELOPMENT(ΚΟ)	44	177	26,855
METLEN PLC (ΚΟ)	165	590	16,107
MIG (ΚΟ)	0	0	208
ΜΟΤΟΡ ΟΪΛ (ΚΟ)	11	22	386
ΕΘΝΙΚΗ ΤΡΑΠΕΖΑ (ΚΟ)	123	622	16,659
ΤΡΑΠΕΖΑ ΟΡΤΙΜΑ BANK (ΚΟ)	9	55	471
ΟΤΕ (ΚΟ)	6	46	862
ΟΛΠ (ΚΟ)	0	0	43
ΤΡΑΠΕΖΑ ΠΕΙΡΑΙΩΣ (ΚΟ)	657	6,649	49,894
ΔΕΗ (ΚΟ)	927	7,869	17,031
QUEST ΣΥΜΜΕΤΟΧΩΝ (ΚΟ)	1	5	217
ΤΙΤΑΝ (ΚΑ)	9	10	829
VIOTALCO SA/NV (ΚΑ)	81	324	2,298
Δικαιώματα σε Δείκτες	27	267	1,471
FTSE/X.A. Large Cap	27	267	1,471
Δικαιώματα σε Μετοχές	13	182	4,258
Allwyn AG (ΚΟ)	0	0	145
ALPHA ΤΡΑΠΕΖΑ (ΚΟ)	0	0	2,010
ΕΘΝΙΚΗ ΤΡΑΠΕΖΑ (ΚΟ)	0	0	335
ΟΤΕ (ΚΟ)	2	30	258
ΤΡΑΠΕΖΑ ΠΕΙΡΑΙΩΣ (ΚΟ)	0	0	940
ΔΕΗ (ΚΟ)	11	152	570
Συνολική Δραστηριότητα	4,415	47,370	1,893,799

Πληθος Χρεογράφων	Ονομ. Αξία	Μερίσματα [1]			Ημερ. Τελευτ. Αποκοπής		Σημ.	Χρεόγραφο	Τιμή κλεισίματος	% μεταβ.	Προηγ. Κλεισίμο- ημ/νία	Άνοιγμα	Κατωτ Τιμή	Ανωτ Τιμή	Τελ Τιμή	Σταθμ Τιμή	Τελευταία ζήτηση [7]	Τελευταία προσφορά [7]	Ρ/Ε μετά φ.	Χρήση	Όγκος	Πράξεις	Αξία Συναλλαγών[8]	Χ.Α. Εταιρείας (χιλ. €) [3,5]	Χαμηλό έτους	Υψηλό έτους	Κλάδος [4]	
		2023	2024	2025	Μέρισμα [2]	Δικαίωμα																						
806,782,473	0.300	1.6123	1.4029	0.5	08/04/2026	25/06/2024	---	Allwyn AG (ΚΟ)	12.175	3.35 #	11.78	20/05/2026	11.97	11.8	12.22	12.175	12.069	50@12.00	1250@12.18	---	---	739,597	3,232	8,926,444.26	9,822,576.61	11.66	19.0367	40501020
2,315,261,358	0.290	0.026	0.0303	0.0485	01/12/2025	18/04/2017	---	ALPHA ΤΡΑΠΕΖΑ (ΚΟ)	3.53	0.43 #	3.515	20/05/2026	3.567	3.524	3.618	3.53	3.556	21799@3.53	1000@3.53	---	---	7,839,221	5,832	27,879,329.98	8,172,872.59	2.95	4.489	30101010
58,492,542	1.00	---	0.1	---	23/06/2025	27/01/2025	---	ALTER EGO MEDIA (ΚΟ)	5.51	0.55 #	5.48	20/05/2026	5.52	5.5	5.59	5.51	5.55	5@5.49	1064@5.51	---	---	429,316	240	2,382,646.59	322,293.91	4.88	6.425	40301035
36,353,868	1.00	0.1	0.11	---	01/07/2025	21/08/2023	---	AUSTRIACARD (ΚΑ)	9.53	0.21 #	9.51	20/05/2026	9.53	9.5	9.54	9.53	9.514	6076@9.52	483@9.53	---	---	80,574	163	766,575.48	346,452.36	6.04	9.6	10101010
48,624,764	0.080	0.7	0.85	0.85	24/04/2026	05/12/2022	---	AUTOHELLAS (ΚΟ)	10.82	0.19 #	10.8	20/05/2026	10.84	10.76	10.94	10.82	10.829	505@10.70	900@10.86	---	---	7,863	98	85,151.08	526,119.95	10.54	13.44	40401030
1,867,802,694	0.300	---	---	---	30/05/2013	10/10/2023	---	BALLY'S INTRALOT (ΚΟ)	1.119	-0.09 €	1.12	20/05/2026	1.126	1.107	1.128	1.119	1.117	294@1.12	162572@1.12	---	---	977,500	423	1,091,612.03	2,090,071.21	0.822	1.154	40501020
435,962,305	0.100	---	0.48	0.2	22/09/2025	23/09/2024	---	BANK OF CYPRUS (ΚΟ)	9.41	0.97 #	9.32	20/05/2026	9.32	9.32	9.525	9.41	9.407	453@9.41	9@9.42	---	---	713,279	1,516	6,710,128.77	4,102,405.29	7.94	9.975	30101010
212,384,903	0.08	0.14	---	---	24/06/2025	07/12/2016	---	CENERGY HOLDINGS (ΚΑ)	23.7	1.28 #	23.4	20/05/2026	23.48	23.22	23.78	23.7	23.54	3302@23.56	225@23.78	---	2025	171,909	1,547	4,046,663.28	5,033,522.20	15.12	26.22	50202010
373,239,562	6.70	0.93	1.03	1.2	14/05/2026	29/04/2013	---	COCA-COLA HBC AG (ΚΟ)	49.5	1.54 #	48.75	20/05/2026	48.95	48.8	49.5	49.5	49.09	45@49.40	52@49.70	---	---	22,350	346	1,097,154.8518	475,358.32	42.5	55.75	45101020
1,993,012,407	0.050	---	---	---	04/06/2008	16/10/2024	---	CrediaBank (ΚΟ)	1.25	0.64 #	1.242	20/05/2026	1.26	1.236	1.282	1.25	1.261	200@1.25	22597@1.25	---	---	2,646,721	2,590	3,337,639.37	2,491,265.51	0.871	1.722	30101010
3,631,510,801	0.220	0.0933	0.105	0.0468	06/11/2025	20/05/2019	---	EUROBANK (ΚΟ)	3.724	5.38 #	3.534	20/05/2026	3.669	3.666	3.786	3.724	3.712	23130@3.72	247175@3.72	---	---	9,968,383	7,326	37,001,047.3313	523,746.22	3.162	4.392	30101010
51,889,670	1.00	0.12	0.15	---	27/06/2025	23/07/2019	---	FOURLIS ΣΥΜΜΕΤΟΧΩΝ (ΚΟ)	4.325	-2.81 €	4.45	20/05/2026	4.45	4.32	4.46	4.325	4.394	404@4.33	138@4.35	---	---	79,910	434	351,111.23	224,422.82	4.04	4.98	40401010
305,635,185	2.18	0.9	0.75	0.2	19/01/2026	01/10/2003	---	HELLENIO ENERGY (ΚΟ)	10.1	-0.49 €	10.15	20/05/2026	10.15	9.97	10.15	10.1	10.057	1394@10.09	5969@10.10	---	---	193,566	988	1,946,624.07	3,086,915.37	8.4	10.4	60101020
83,600,000	0.690	0.0504	0.1209	---	22/09/2025	02/07/2024	---	INTRACOM HOLDINGS (ΚΟ)	3.49	-3.06 €	3.6	20/05/2026	3.635	3.47	3.675	3.49	3.543	400@3.48	18363@3.50	---	---	308,806	821	1,094,114.26	291,764.00	2.685	3.85	10101010
134,365,561	0.880	1.4726	0.5063	---	23/03/2026	05/03/2014	---	JUMBO (ΚΟ)	22.16	0.73 #	22	20/05/2026	22	22	22.68	22.16	22.215	1705@22.14	4845@22.16	---	---	498,496	1,902	11,074,258.36	2,977,540.83	21.22	28.7	40401010
176,736,715	0.300	---	---	---	30/05/2007	27/11/2019	---	LAMDA DEVELOPMENT(ΚΟ)	5.99	-0.17 €	6	20/05/2026	6	5.97	6.085	5.99	6.008	2024@5.99	648@5.99	---	---	210,769	1,045	1,266,382.92	1,058,652.92	5.85	7.76	35101010
169,043,561	0.300	---	0.02	---	17/07/2025	28/11/2022	---	LAVIPHARM (ΚΟ)	1.568	1.16 #	1.55	20/05/2026	1.55	1.52	1.6	1.568	1.556	1250@1.53	2275@1.57	---	---	97,570	133	151,812.26	265,060.30	0.937	1.724	20103015
143,022,980	1.00	---	---	---	04/08/2025	---	---	METLEN PLC (ΚΟ)	37.96	1.01 #	37.58	20/05/2026	38.1	37.5	38.32	37.96	37.961	500@37.94	100@37.98	---	---	179,290	2,395	6,806,075.10	5,429,152.32	31.9	47.68	65102000
126,502,434	0.500	0.0304	0.0302	---	15/05/2025	28/07/2021	---	PREMIA (ΚΟ)	1.376	-0.29 €	1.38	20/05/2026	1.388	1.37	1.388	1.376	1.377	1000@1.37	1449@1.38	---	---	79,157	197	108,962.90	174,067.35	1.236	1.49	35102000
24,823,934	0.230	0.049	0.0647	---	01/07/2025	08/06/2022	---	PROFILE (ΚΟ)	7.24	1.97 #	7.1	20/05/2026	7.18	7.11	7.39	7.24	7.138	352@7.16	876@7.24	---	---	119,428	415	852,424.89	179,725.28	6	8.12	10101010
70,029,804	1.00	---	---	---	15/05/2025	---	---	QUALCO GROUP (ΚΟ)	5.66	-1.74 €	5.76	20/05/2026	5.81	5.62	5.83	5.66	5.719	174@5.62	296@5.66	---	---	64,296	346	367,678.20	396,368.69	5.08	6.73	10101015
35,377,749	0.280	---	---	---	18/07/2005	22/12/2025	---	QUALITY & RELIABILITY (ΚΟ)	1.216	3.05 #	1.18	20/05/2026	1.198	1.18	1.24	1.216	1.213	1107@1.20	1140@1.22	---	---	98,094	131	118,944.89	43,019.34	1	1.43	10101010
78,325,475	0.85	3	---	---	30/06/2025	23/07/2019	---	TITAN (ΚΑ)	47	0.17 #	46.92	20/05/2026	46.92	46.9	47.64	47	47.16	100@46.98	1692@47.00	---	---	58,842	1,152	2,775,013.78	3,681,297.33	42.6	59	50101030
259,189,761	0.12	0.16	---	---	24/06/2025	26/02/2016	---	VIOHALCO SA/ΝV (ΚΑ)	19.02	1.17 #	18.8	20/05/2026	18.8	18.66	19.4	19.02	19.046	484@18.92	867@19.10	---	---	156,905	1,485	2,988,414.00	4,929,789.25	11.4	19.4	55102015
148,321,516	0.300	0.03	0.07	---	02/09/2025	22/01/2020	---	ΑΒΑΣ Α.Ε. (ΚΟ)	3.45	---	3.45	20/05/2026	3.5	3.445	3.525	3.45	3.475	2@3.45	1923@3.45	---	---	199,583	396	693,493.71	511,709.23	2.79	3.735	50101010
232,000,000	2.12	0.0582	0.1207	0.1207	25/09/2025	19/06/2017	---	ΔΔΜΗΕ ΣΥΜΜΕΤΟΧΩΝ Α.Ε. (ΚΟ)	3.385	3.83 #	3.26	20/05/2026	3.255	3.245	3.4	3.385	3.355	5000@3.38	4852@3.39	---	2025	404,293	630	1,356,564.76	785,320.00	2.76	3.4	65101015
90,167,100	0.500	0.7515	0.8041	0.903	28/04/2026	24/05/2021	---	ΑΕΡΟΠΟΡΙΑ ΑΙΓΑΙΟΥ (ΚΟ)	11.32	0.80 #	11.23	20/05/2026	11.23	11.11	11.39	11.32	11.266	1000@11.25	7@11.34	---	---	110,031	863	1,239,570.17	1,020,691.57	10.8	15.36	40501010
204,002,463	0.300	---	---	---	12/08/2008	07/01/2025	---	ΑΚΤΟΡ Α.Ε. ΣΥΜ/ΧΩΝ (ΚΟ)	10.24	-0.58 €	10.3	20/05/2026	10.16	10.16	10.42	10.24	10.25	3754@10.22	831@10.26	---	---	189,436	831	1,941,659.02	2,088,985.22	9.25	11.7	50101010
103,423,291	0.570	---	0.4134	---	25/06/2025	28/08/2024	---	ΓΕΚ ΤΕΡΝΑ (ΚΟ)	40.08	0.15 #	40.02	20/05/2026	40.56	39.16	40.56	40.08	39.839	3703@40.06	932@40.08	---	---	503,188	5,073	20,046,379.84	4,145,205.50	25.28	43.44	50101010
369,270,000	2.48	0.25	0.4	---	21/07/2025	12/12/2001	---	ΔΕΗ (ΚΟ)	21.36	7.23 #	19.92	20/05/2026	20.42	20.2	21.74	21.36	19.538	15308@21.14	5506@21.38	---	---	21,608,670	18,915	422,191,887.99	7,887,607.20	16.28	21.74	65101015
318,197,805	1.00	0.33	0.7862	0.6621	22/04/2026	07/02/2024	---	ΔΙΕΘΝΗΣ ΑΕΡΟΛΙΜΕΝΑΣ ΑΘΗΝΩΝ(ΚΟ)	10	-0.30 €	10.03	20/05/2026	10.11	9.965	10.15	10	10.069	50@9.95	50@10.01	---	2025	213,446	750	2,149,183.82	3,181,978.05	9.6705	11.9882	50206060
914,715,153	1.00	0.3643	0.4442	0.221	10/11/2025	29/08/2018	---	ΕΘΝΙΚΗ ΤΡΑΠΕΖΑ (ΚΟ)	14.02	3.09 #	13.6	20/05/2026	13.75	13.68	14.125	14.02	13.982	15368@13.93	13194@14.03	---	---	3,732,058	7,477	52,180,564.5012	824,306.45	12.06	16.005	30101010
27,728,682	0.260	(0.06)	0.065	---	14/07/2025	24/07/2024	---	ΕΚΤΕΡ (ΚΟ)	4.45	1.60 #	4.38	20/05/2026	4.36	4.36	4.46	4.45	4.417	300@4.40	185@4.45	---	---	36,732	168	162,228.01	123,392.63	3.28	4.64	50101010
375,241,586	0.390	0.04	0.0901	---	26/06/2025	14/07/2006	---	ΕΛΒΑΛΧΑΛΚΟΡ (ΚΟ)	4.855	-0.31 €	4.87	20/05/2026																

Πληθος Χρεογράφων	Ονομ. Αξία	Μερίσματα [1]			Ημερ. Τελευτ. Αποκοπή		Σημ.	Χρεόγραφο	Τιμή κλεισίματος	% μεταβ.	Προηγ. Κλεισίμο- ημ/νία	Άνοιγμα	Κατωτ Τιμή	Ανωτ Τιμή	Τελ Τιμή	Σταθμ Τιμή	Τελευταία ζήτηση [7]	Τελευταία προσφορά [7]	Ρ/Ε μετά φ. Χρήση	Όγκος	Πράξεις	Αξία Συναλλαγών[8]	Χ.Α. Εταιρείας (χιλ. €) [3,5]	Χαμηλό έτους	Υψηλό έτους	Κλάδος [4]		
		2023	2024	2025	Μέρισμα [2]	Δικαιώμα																						
63,700,000	0.780	0.2313	0.3139	0.3952	04/05/2026	13/06/2018	---	ΣΑΡΑΝΤΗΣ ΓΡ. (ΚΟ)	14.8	-0.14	€	14.82	20/05/2026	14.98	14.8	15.02	14.8	14.887	400@14.78	---	---	14,154	221	210,705.54	942,760.00	12.92	15.74	45201020
221,322,426	1.15	(0.1467)	(0.19)	---	23/06/2025	09/07/2025	---	ΤΡΑΠΕΖΑ ΟΡΤΙΜΑ BANK (ΚΟ)	10.45	1.55	#	10.29	20/05/2026	10.2	10.2	10.45	10.45	10.377	100@10.38	---	---	210,620	995	2,185,681.05	2,312,819.35	7.59	10.46	30101010
1,235,953,028	0.930	0.0632	---	---	10/07/2024	03/06/2025	---	ΤΡΑΠΕΖΑ ΠΕΙΡΑΙΩΣ (ΚΟ)	8.49	3.84	#	8.176	20/05/2026	8.278	8.276	8.61	8.49	8.498	147827@8.49	---	---	5,585,517	6,777	47,463,244.04	40,493,241.21	6.53	8.99	30101010
Κύρια Αγορά - Μέσης Συναλλακτικής Δραστηριότητας																												
13,126,020	0.660	0.1376	0.1713	---	16/12/2025	04/09/2020	---	A.S. COMPANY (ΚΟ)	4.79	-0.21	€	4.8	20/05/2026	4.845	4.7	4.9	4.79	4.84	300@4.78	---	---	21,949	125	106,239.15	62,873.64	3.62	4.9	40401030
14,000,000	1.95	0.26	0.5	---	24/06/2025	26/03/2024	---	ALPHA REAL ESTATE (ΚΟ)	7.26	-1.63	€	7.38	20/05/2026	7.38	7.26	7.38	7.26	7.358	450@7.26	---	---	3,900	59	28,698.00	101,640.00	6.94	7.58	35101015
3,150,744	0.360	0.563	0.5842	---	27/05/2025	02/06/2020	---	ALPHA TRUST ΣΥΜΜΕΤΟΧΩΝ (ΚΟ)	19.95	0.25	#	19.9	20/05/2026	19.9	19.9	19.95	19.95	19.925	200@19.90	---	---	1,600	8	31,880.00	62,857.34	11.9	20	30202010
243,164,193	0.300	0.07	0.07	---	12/09/2025	05/12/2023	---	ΑΤΤΙΣΑ ΣΥΜΜΕΤΟΧΩΝ (ΚΟ)	1.63	1.24	#	1.61	20/05/2026	1.658	1.624	1.658	1.63	1.64	500@1.62	---	---	11,362	46	18,633.25	396,357.63	1.5	2.06	40501015
178,157,803	0.040	---	---	---	01/07/2008	21/02/2020	---	AVE (ΚΟ)	0.432	-1.37	€	0.438	20/05/2026	0.433	0.432	0.438	0.432	0.435	500@0.430	---	---	4,923	9	2,139.26	76,964.17	0.421	0.49	40301010
47,149,827	2.10	---	0.135	0.2	06/05/2026	27/12/2024	---	BRIQ PROPERTIES (ΚΟ)	3.06	---	~	3.06	20/05/2026	3.07	3.06	3.07	3.06	3.066	70@3.06	---	---	18,242	26	55,929.13	144,278.47	2.86	3.16	35102000
101,123,806	0.360	---	---	---	22/07/2010	28/06/2011	---	CENTRIC ΣΥΜΜΕΤΟΧΩΝ (ΚΟ)	0.308	-2.22	€	0.315	20/05/2026	0.32	0.303	0.32	0.308	0.306	1000@0.306	---	---	32,734	44	10,017.78	31,146.13	0.276	0.42	40203040
784,500	10.00	0.5008	0.4	0.15	02/12/2025	31/07/2018	---	CNL CAPITAL (ΚΟ)	6.65	---	~	6.65	20/05/2026	6.6	6.6	6.75	6.7	6.658	100@6.65	---	2025	710	12	4,727.25	5,216.93	6.3	7.6	30202010
10,567,700	0.300	---	---	---	06/10/2005	13/02/2002	---	CPI (ΚΟ)	0.498	-4.23	€	0.52	20/05/2026	0.498	0.495	0.51	0.498	0.5	650@0.498	---	---	4,592	14	2,296.16	5,262.71	0.442	0.646	10102030
18,680,300	0.050	---	---	---	06/07/2022	---	---	DIMAND (ΚΟ)	12.8	-1.54	€	13	20/05/2026	13	12.55	13	12.8	12.871	50@12.75	---	---	11,301	63	145,458.55	239,107.84	10.95	13.5	35101010
15,583,480	0.100	---	0.04	---	07/07/2025	02/02/2026	---	E.IN.S. (ΚΟ)	1.8	0.11	#	1.798	20/05/2026	1.772	1.77	1.818	1.8	1.795	3000@1.79	---	---	38,362	82	68,869.92	28,050.26	1.38	2.115	50205020
60,348,000	0.420	0.2504	0.3025	---	23/06/2025	04/08/2021	---	EURONEXT ATHENS (ΚΟ)	7.21	-1.10	€	7.29	20/05/2026	7	7	7.34	7.21	7.228	927@7.21	---	---	9,996	146	72,249.96	435,109.08	5.72	7.43	30202015
121,168,897	0.040	---	---	---	07/07/2010	16/01/2024	5160	FRIGOGLASS (ΚΟ)	0.363	1.68	#	0.357	20/05/2026	0.361	0.352	0.363	0.363	0.36	1000@0.354	---	2024	20,517	33	7,380.00	43,984.31	0.291	0.5	50204000
56,003,921	1.55	---	---	---	30/08/1993	29/01/2026	---	IDEAL HOLDINGS (ΚΟ)	6.79	0.30	#	6.77	20/05/2026	6.8	6.68	6.8	6.79	6.758	1800@6.75	---	---	57,139	269	386,128.64	380,266.62	5.3	6.9	10102030
4,740,000	0.860	---	---	---	14/03/2003	---	---	LOGISMOS (ΚΟ)	2.12	---	~	2.12	20/05/2026	---	---	---	---	---	300@2.06	---	2025	---	---	---	10,048.80	1.96	2.58	10101015
17,120,280	0.940	0.12	0.3	---	26/05/2025	26/06/2023	---	LOULIS FOOD (ΚΟ)	3.71	-1.85	€	3.78	20/05/2026	3.8	3.71	3.82	3.71	3.767	100@3.70	---	---	1,300	14	4,896.60	63,516.24	3.42	4.1	45102020
4,419,616	1.58	0.06	0.13	---	07/07/2025	04/03/2015	---	MEDICON ΕΛΛΑΣ (ΚΟ)	2.57	-1.91	€	2.62	20/05/2026	2.55	2.54	2.6	2.6	2.572	500@2.57	---	---	1,010	4	2,598.00	11,358.41	2.32	2.75	20102010
468,700	2.8	2.4	---	---	12/06/2025	21/05/2004	---	MERMEREN KOMB. A.D. PR. (ΕΛΠ)	30.6	-2.55	€	31.4	20/05/2026	31.6	30.2	31.8	30.2	31.105	20@29.80	---	2025	88	5	2,737.20	14,342.22	30.2	36.2	55102000
10,500,000	0.950	0.15	0.25	---	04/07/2025	21/07/2023	---	MEVACO (ΚΟ)	8.7	0.93	#	8.62	20/05/2026	8.6	8.5	8.8	8.7	8.618	100@8.46	---	2025	811	16	6,989.50	91,350.00	8.2	9.85	55102015
31,400,000	0.400	---	---	---	26/04/2007	10/05/2023	---	MIG (ΚΟ)	3.25	-0.31	€	3.26	20/05/2026	3.24	3.22	3.27	3.25	3.253	424@3.22	---	---	8,432	122	27,426.54	102,050.00	2.82	3.85	30202000
153,908,095	0.870	0.0229	0.0248	0.0303	15/05/2026	02/08/2024	---	ORILINA PROPERTIES ΑΕΕΑΠ (ΚΟ)	0.824	-1.91	€	0.84	20/05/2026	0.832	0.81	0.832	0.824	0.819	2000@0.820	---	---	60,588	66	49,631.94	126,820.27	0.77	0.888	35102000
14,101,683	0.100	0.0526	0.1091	---	03/06/2025	02/11/2021	---	PERFORMANCE TECHNOLOGIES (ΚΟ)	9.2	-0.54	€	9.25	20/05/2026	9.29	9.18	9.3	9.2	9.228	100@9.08	---	---	4,635	14	42,770.20	129,735.48	6.62	9.69	10101010
107,222,688	0.440	0.22	0.3	---	23/06/2025	16/03/2022	---	QUEST ΣΥΜΜΕΤΟΧΩΝ (ΚΟ)	7.13	2.74	#	6.94	20/05/2026	6.96	6.94	7.13	7.13	7.022	5000@6.95	---	---	88,642	227	622,463.80	764,497.77	6.07	7.22	10101010
30,703,824	0.400	0.04	0.0509	---	19/08/2025	06/08/2021	---	REAL CONSULTING (ΚΟ)	6.22	---	~	6.22	20/05/2026	6.26	6.12	6.26	6.22	6.201	159@6.14	---	---	15,449	68	95,806.22	190,977.79	4.95	6.7	10101010
6,456,530	1.08	0.16	0.15	---	21/07/2025	02/08/2010	---	SPACE HELLAS (ΚΟ)	6.5	0.31	#	6.48	20/05/2026	6.48	6.46	6.5	6.46	6.492	157@6.46	---	---	345	11	2,239.68	41,967.45	5.92	8.48	15101010
121,132,042	1.60	0.08	0.1	0.0651	30/12/2025	10/11/2023	---	TRADE ESTATES ΑΕΕΑΠ (ΚΟ)	2	-1.48	€	2.03	20/05/2026	2.015	1.99	2.035	2	2.009	2135@2.00	---	---	58,029	92	116,575.78	242,264.08	1.81	2.07	35102045
17,513,933	0.300	---	---	---	16/11/1992	09/10/2025	---	UNIBIOS (ΚΟ)	2.565	-1.35	€	2.6	20/05/2026	2.62	2.565	2.62	2.565	2.588	1500@2.56	---	---	14,482	37	37,485.22	44,923.24	2.13	2.97	50204000
37,975,800	0.600	---	---	---	10/09/2019	01/04/2026	---	ΥΙΚΝΟΤ (ΚΟ)	1.39	-2.80	€	1.43	20/05/2026	1.435	1.35	1.45	1.39	1.41	2000@1.36	---	---	355,870	420	501,694.07	52,786.36	0.7326	1.7394	40501015
32,413,681	0.370	---	---	---	15/07/2009	11/05/2000	---	ΑΛΟΥΜΥΛΑ (ΚΟ)	5.76	0.52	#	5.73	20/05/2026	5.8	5.76	5.84	5.76	5.791	17@5.76	---	---	14,881	52	86,181.31	186,702.80	5	6.88	55102035
3,734,164	3.44	0.4954	0.5896	---	14/10/2025	19/07/2022	---	ΑΝΔΡΟΜΕΔΑ ΑΕΕΧ (ΚΟ)	8.84	0.46	#	8.8	20/05/2026	8.7	8.7	8.84	8.84	8.79	40@8.74	---	2025	10,689	52	93,952.46	33,010.01	7.58	9.1	30204000
23,986,500	1.00	---	---	---	26/06/2009	25/08/2025	---	ΒΙΟΚΑΡΠΙΕΤ (ΚΟ)	1.63	---	~	1.63	20/05/2026	1.624	1.622	1.64	1.63	1.633	500@1.62	---	---	10,247	31	16,734.80	39,098.00	1.45	2.06	50101035
6,325,000	0.600	0.145	0.07	---	28/07/2025	17/02/2014	---	ΒΟΓΙΑΤΖΟΓΛΟΥ (ΚΟ)	2.08	-0.48	€	2.09	20/05/2026	2.08	2.08	2.09	2.08	2.088	250@2.06	---	---	950	7	1,983.50	13,156.00	1.96	2.44	50205010
24,060,000	0.300	0.075	0.075	---	17/06/2025	01/07/2019	---	ΓΕΝΙΚΗ ΕΜΠΟΡΙΟΥ (ΚΟ)	2.23	---	~	2.23	20/05/2026	2.23	2.23	2.23	2.23	2.23	18@2.20	---	2025	58	6	129				

Πληθος Χρεογράφων	Ονομ. Αξία	Μερίσματα [1]			Ημερ. Τελευτ. Αποκοπής		Σημ.	Χρεόγραφο	Τιμή κλεισίματος	% μεταβ.	Προηγ. Κλεισίμο- ημ/νία	Άνοιγμα	Κατωτ Τιμή	Ανωτ Τιμή	Τελ Τιμή	Σταθμ Τιμή	Τελευταία ζήτηση [7]	Τελευταία προσφορά [7]	Ρ/Ε μετά φ.	Χρήση	Όγκος	Πράξεις	Αξία Συναλλαγών[8]	Χ.Α. Εταιρείας (χιλ. €) [3,5]	Χαμηλό έτους	Υψηλό έτους	Κλάδος [4]	
		2023	2024	2025	Μέρισμα [2]	Δικαιώμα																						
34,720,000	0.310	---	---	---	16/06/2010	01/08/2007	---	ΔΡΟΜΕΑΣ (ΚΟ)	0.317	2.26 #	0.31	20/05/2026	0.322	0.307	0.322	0.317	0.308	50@0.307	49@0.317	---	---	861	5	264.84	11,006.24	0.295	0.39	40202015
13,673,200	0.420	0.05	0.05	---	19/08/2025	26/07/2001	---	ΕΒΡΟΦΑΡΜΑ (ΚΟ)	3.8	-0.26 €	3.81	20/05/2026	3.86	3.75	3.86	3.8	3.8	29@3.72	495@3.80	---	---	510	7	1,938.09	51,958.16	3.02	4.07	45102020
18,146,007	1.00	---	---	---	23/08/2023	10/09/2010	---	ΕΛΑΣΤΡΟΝ (ΚΟ)	2.36	-0.42 €	2.37	20/05/2026	2.35	2.3	2.37	2.36	2.326	96@2.30	1426@2.36	---	---	8,834	62	20,551.72	42,824.58	2.02	2.65	55102010
23,828,130	0.500	0.108	0.1366	---	14/07/2025	17/02/2009	---	ΕΛΙΝΟΙΑ (ΚΟ)	2.15	-0.46 €	2.16	20/05/2026	2.11	2.1	2.16	2.15	2.113	240@2.11	680@2.15	---	---	1,423	9	3,006.37	51,230.48	2.07	2.59	60101020
19,864,886	5.60	0.672	0.672	0.672	23/04/2026	02/07/2008	---	ΕΛΛΑΔΟΣ ΤΡΑΠΕΖΑ (ΚΟ)	14.85	0.68 #	14.75	20/05/2026	14.75	14.65	14.85	14.85	14.795	40@14.70	241@14.85	---	2025	2,929	45	43,335.00	294,993.56	14.55	17.5	30101010
26,730,187	0.520	---	0.07	---	09/07/2025	01/08/2017	---	ΕΛΤΟΝ (ΚΟ)	1.815	-0.27 €	1.82	20/05/2026	1.82	1.8	1.82	1.815	1.814	50@1.80	405@1.82	---	---	12,131	28	22,004.16	48,515.29	1.62	2.22	50205010
36,300,000	1.12	0.0276	0.055	---	01/07/2025	12/12/2007	---	ΕΥΑΘ (ΚΟ)	4.255	0.83 #	4.22	20/05/2026	4.22	4.18	4.275	4.255	4.228	203@4.18	102@4.26	---	---	12,201	78	51,579.90	154,456.50	3.4	4.38	65102030
143,352,325	0.260	---	---	---	29/08/2022	28/04/2025	---	ΕΥΡΩΠΗ HOLDINGS Α.Ε. (ΚΟ)	1.988	-8.18 €	2.165	20/05/2026	2.21	1.986	2.22	1.988	2.062	700@1.99	580@2.00	---	---	880,175	802	1,815,211.37	284,984.42	1.77	2.34	30302025
86,735,980	0.310	0.02	---	---	22/07/2024	07/09/2023	---	ΙΑΤΡΙΚΟ ΑΘΗΝΩΝ (ΚΟ)	1.8	0.56 #	1.79	20/05/2026	1.81	1.775	1.81	1.8	1.804	200@1.77	5757@1.80	---	---	743	9	1,340.20	156,124.76	1.565	2.07	20101010
114,320,400	0.100	---	---	---	26/11/2021	05/08/2019	---	ΙΚΤΙΝΟΣ ΕΛΛΑΣ (ΚΟ)	0.361	-0.96 €	0.3645	20/05/2026	0.368	0.353	0.3685	0.361	0.361	187@0.355	500@0.362	---	---	76,485	128	27,604.90	41,269.66	0.302	0.4535	50101035
14,111,198	0.450	(0.0133)	0.07	---	31/07/2025	09/01/2025	---	ΙΛΥΔΑ (ΚΟ)	4.045	-2.76 €	4.16	20/05/2026	4.22	4.045	4.22	4.045	4.111	100@4.04	7@4.13	---	2025	3,986	25	16,387.72	57,079.80	3.74	5.52	10101015
3,417,600	0.100	0.016	---	---	04/07/2024	02/04/2024	---	ΙΝΤΕΡΓΟΥΝΤ-ΕΥΛΕΜΠΟΡΙΑ (ΠΟ)	0.442	0.91 #	0.438	20/05/2026	0.416	0.41	0.442	0.442	0.415	206@0.408	62@0.444	---	---	3,978	29	1,649.96	14,000.36	0.4	0.76	50101020
45,417,399	0.100	---	---	---	25/07/2008	02/04/2024	---	ΙΝΤΕΡΓΟΥΝΤ-ΕΥΛΕΜΠΟΡΙΑ (ΚΟ)	0.275	---	0.275	20/05/2026	0.277	0.27	0.277	0.277	0.275	150@0.270	3914@0.277	---	---	44,250	31	12,150.84	14,000.36	0.201	0.295	50101020
18,567,912	0.590	0.16	0.201	---	02/07/2025	26/01/2021	---	ΙΝΤΕΡΛΑΪΦ (ΚΟ)	6.72	0.60 #	6.68	20/05/2026	6.6	6.46	6.76	6.72	6.637	176@6.56	99@6.72	---	---	4,832	53	32,068.52	124,776.37	5.56	7	30302025
8,424,900	0.500	---	---	---	12/07/2010	04/07/2019	---	ΙΝΤΕΡΤΕΚ (ΚΟ)	1.47	-5.77 €	1.56	20/05/2026	1.5	1.44	1.56	1.47	1.498	250@1.46	14@1.47	---	2025	18,897	88	28,298.93	12,384.60	0.99	1.615	50205010
2,760,000	11.83	12.4	14	---	30/05/2025	16/07/1990	---	ΚΑΡΕΛΙΑ (ΚΟ)	423	-0.70 €	426	20/05/2026	425	422	426	423	423.389	4@421.00	121@423.00	---	---	283	46	119,819.00	1,167,480.00	354	434	45103010
19,804,134	0.150	---	---	---	01/07/2004	06/11/2017	---	ΚΕΚΡΟΥ (ΚΟ)	2.08	---	2.08	20/05/2026	2.12	2.02	2.14	2.08	2.09	271@2.02	2469@2.08	---	2025	22,449	74	46,917.89	41,192.60	1.53	2.35	35101010
11,510,102	0.890	---	---	---	24/06/2005	06/10/1999	---	ΚΩΔΣΤΡΓΙΑ ΝΑΥΠΑΚΤΟΥ (ΚΟ)	1.255	---	1.255	20/05/2026	1.275	1.24	1.28	1.26	1.255	225@1.22	100@1.25	---	---	1,283	12	1,609.74	14,445.18	1.175	1.69	55101020
21,224,340	0.420	---	---	---	06/09/2022	25/04/2006	---	ΚΟΡΔΕΛΛΟΥ Χ. ΑΦΟΙ (ΚΟ)	0.439	---	0.439	20/05/2026	0.439	0.439	0.45	0.439	0.439	263@0.417	1000@0.449	---	2025	4,506	9	1,980.34	9,317.49	0.366	0.554	55102010
33,065,136	0.380	0.3506	0.4007	---	21/08/2025	16/09/2013	---	ΚΡΙ - ΚΡΙ (ΚΟ)	24.1	-1.63 €	24.5	20/05/2026	24.65	24.05	24.75	24.05	24.435	5@24.10	150@24.35	---	2025	13,589	128	332,041.25	796,869.78	19.18	26.15	45102020
6,200,000	0.500	---	---	---	22/06/2010	01/11/1995	---	ΛΑΔΕΝΗΣ Α.Ε. "ΜΙΝΕΡΒΑ" (ΚΟ)	0.57	1.79 #	0.56	20/05/2026	0.57	0.57	0.58	0.57	0.577	496@0.570	500@0.720	---	---	354	5	204.28	3,534.00	0.473	0.772	40204020
5,939,268	0.620	---	---	---	10/07/2003	03/01/2002	---	ΛΑΝΑΚΑΜ (ΚΟ)	1.67	---	1.67	20/05/2026	---	---	---	---	---	1800@1.18	250@1.49	---	---	---	---	---	9,918.58	0.96	1.67	40401020
9,819,370	0.500	---	---	---	14/08/2007	09/01/2004	---	ΜΑΘΙΟΣ ΠΥΡΙΜΑΧΑ (ΚΟ)	0.675	1.50 #	0.665	20/05/2026	0.665	0.66	0.68	0.665	0.673	20@0.670	10@0.680	---	---	568	12	382.19	6,628.07	0.59	0.97	55101000
30,150,000	0.360	0.122	0.1335	---	17/06/2025	25/04/2019	---	ΜΟΤΟΔΥΝΑΜΙΚΗ (ΚΟ)	2.52	0.40 #	2.51	20/05/2026	2.5	2.5	2.54	2.52	2.536	523@2.50	2040@2.53	---	---	11,096	30	28,136.90	75,978.00	2.23	2.7	40401030
126,431,958	2.50	0.025	0.043	---	03/06/2025	05/06/2024	---	ΝΟΒΑΛ ΠΡΟΠΕΡΤΥ ΑΕΕΑΠ (ΚΟ)	2.65	1.92 #	2.6	20/05/2026	2.62	2.62	2.7	2.65	2.662	199@2.62	1230@2.65	---	2025	8,906	18	23,707.20	335,044.69	2.51	2.92	35102045
10,080,000	3.00	1.3	2	2.2	14/05/2026	27/08/2001	---	ΟΛΘ (ΚΟ)	37.5	-0.53 €	37.7	20/05/2026	37.8	37.2	38	37.5	37.84	41@37.20	855@37.50	---	---	1,437	13	54,376.10	378,000.00	33.2	40.2	50206060
25,000,000	2.00	1.336	1.92	---	04/08/2025	08/08/2003	---	ΟΛΠ (ΚΟ)	37.2	3.33 #	36	20/05/2026	36.5	36.3	37.25	37.2	36.904	110@36.90	9@37.25	---	2025	7,544	301	278,406.70	930,000.00	35.4	41.1	50206060
68,926,799	0.240	---	---	---	07/07/2023	---	---	ΟΝΥΣ ΤΟΥΡΙΣΤΙΚΗ Α.Ε. (ΚΟ)	1.59	-0.50 €	1.598	20/05/2026	1.6	1.56	1.634	1.59	1.584	500@1.57	840@1.59	---	---	36,933	103	58,497.37	109,593.61	1.33	2.22	40401020
4,971,466	1.46	---	---	---	04/07/2007	08/10/2003	---	ΠΑΪΡΗΣ ΠΛΑΣΤΙΚΩΝ (ΚΟ)	0.76	-0.26 €	0.762	20/05/2026	0.786	0.74	0.8	0.76	0.757	48@0.744	2978@0.760	---	---	7,820	18	5,922.34	3,778.31	0.6	0.984	50203030
27,098,594	0.540	0.0702	0.0605	0.0909	21/04/2026	14/01/2021	---	ΠΑΠΟΥΣΤΑΝΗΣ (ΚΟ)	3.54	0.57 #	3.52	20/05/2026	3.54	3.46	3.59	3.54	3.524	439@3.48	250@3.58	---	2025	8,379	72	29,523.86	95,929.02	3.32	4.06	45201020
7,070,400	0.930	0.8645	0.3242	---	11/07/2025	06/05/2016	---	ΠΕΤΡΟΠΟΥΛΟΣ ΠΕΤΡΟΣ (ΚΟ)	8.02	-0.74 €	8.08	20/05/2026	8.16	8.02	8.18	8.02	8.118	180@8.02	150@8.06	---	---	25,585	19	207,702.80	56,704.61	7.58	8.98	50206015
43,741,452	0.660	0.2388	0.2391	0.07	19/01/2026	01/11/1999	---	ΠΛΑΣΤΙΚΑ ΘΡΑΚΗΣ (ΚΟ)	4.125	0.12 #	4.12	20/05/2026	4.145	4.11	4.15	4.125	4.127	77@4.11	998@4.13	---	---	11,238	42	46,374.24	180,433.49	3.55	4.535	50203015
21,912,599	0.300	0.0485	0.0483	---	29/04/2025	23/02/2007	---	ΡΕΒΟΪΛ (ΚΟ)	1.625	2.20 #	1.59	20/05/2026	1.595	1.595	1.625	1.625	1.608	350@1.61	110@1.63	---	---	18,843	49	30,302.59	35,607.97	1.535	1.86	60101020
13,582,223	1.35	---	---	---	24/06/2008	02/02/2016	---	ΣΙΔΜΑ ΜΕΤΑΛΛΟΥΡΓΙΚΗ (ΚΟ)	1.65	-0.30 €	1.655	20/05/2026	1.645	1.62	1.66	1.65	1.64	250@1.62	250@1.70	---	---	1,200	13	1,967.50	22,410.67	1.455	2.12	55102010
40,693,350	5.00	---	---	---	03/07/2006	26/05/2015	---	Τ																				

Πληθος Χρεογράφων	Ονομ. Αξία	Μερίσματα [1]			Ημερ. Τελευτ. Αποκοπής Μέρισμα [2]	Αποκοπή Δικαιώμα	Σημ. Χρεόγραφα	Τιμή κλεισίματος	% μεταβ.	Προηγ. Κλείσιμο-ημ/νία	Άνοιγμα	Κατωτ Τιμή	Ανωτ Τιμή	Τελ Σταθμ Τιμή	Τελευταία ζήτηση [7]	Τελευταία προσφορά [7]	P/E μετά φ.	Χρήση	Όγκος	Πράξεις	Αξία Συναλλαγών[8]	Χ.Α. Εταιρείας (χιλ. €) [3,5]	Χαμηλό έτους	Υψηλό έτους	Κλάδος [4]
		2023	2024	2025																					

Κύρια Αγορά - Χαμηλής Συναλλακτικής Δραστηριότητας

11,943,624	0.540	0.15	0.165	---	01/07/2025	30/08/2019	---	FLEXOPACK (ΚΟ)	7.8	-5.45	€	8.25	20/05/2026	7.8	7.65	8.2	7.8	7.831	980@7.80	1@8.00	---	---	4,496	25	35,207.30	93,160.27	7.4	8.6	50203030
394,737,498	0.500	0.02	0.03	0.04	26/03/2026	28/12/2023	---	TRASTOR A.E.E.A.P. (ΚΟ)	0.99	---	γ	0.99	20/05/2026	0.99	0.986	1	0.99	0.993	1435@0.988	1500@0.994	---	2025	160,576	270	159,444.18	390,790.12	0.986	1.42	35102000
15,300,000	0.300	---	0.01	---	09/10/2025	13/12/1999	---	ΑΤΤΙΚΕΣ ΕΚΔΟΣΕΙΣ (ΚΟ)	1.265	0.40	#	1.26	20/05/2026	1.275	1.255	1.3	1.26	1.267	---	749@1.26	---	---	850	8	1,077.16	19,354.50	1.17	1.44	40301030
18,810,000	0.400	0.0381	0.0591	---	20/10/2025	14/11/2007	---	ΒΑΡΒΕΡΗΣ Ν. - MODA BAGNO (ΚΟ)	6.76	-2.59	€	6.94	20/05/2026	6.84	6.62	6.84	6.76	6.731	200@6.58	300@6.80	---	---	3,378	45	22,737.32	127,155.60	5.16	7.06	40401025
3,307,500	0.210	0.4	0.4	---	23/10/2025	30/11/2022	---	ΕΛΒΕ Α.Β.Ε.Ε. (ΚΟ)	5.8	0.87	#	5.75	20/05/2026	5.8	5.7	5.8	5.8	5.727	600@5.70	1821@5.80	---	2025	2,314	10	13,252.35	19,183.50	5	6.15	40204020
21,364,000	1.12	---	---	---	21/08/2023	08/03/2023	---	ΛΑΜΨΑ (ΚΟ)	46.6	---	γ	46.6	20/05/2026	46.6	46.6	46.6	46.6	46.6	49@46.60	50@47.40	---	---	1	1	46.60	995,562.40	42.2	48.4	40501025
38,566,614	0.500	---	---	---	21/07/2008	07/07/2025	---	ΜΟΥΖΑΚΗΣ (ΚΟ)	0.484	---	γ	0.484	20/05/2026	---	---	---	---	---	5950@0.480	---	---	---	---	---	---	18,666.24	0.48	0.69	55101020
42,500,000	1.00	0.0383	0.0538	0.3714	06/05/2026	13/09/2023	---	ΜΠΛΕ ΚΕΔΡΟΣ (ΚΟ)	4.41	0.23	#	4.4	20/05/2026	4.4	4.4	4.41	4.41	4.409	299@4.39	300@4.43	---	---	1,300	12	5,732.00	187,425.00	4.23	4.51	35102000
6,340,000	0.600	0.2	0.23	0.23	09/12/2025	11/01/2024	---	ΝΑΚΑΣ ΜΟΥΣΙΚΗ (ΚΟ)	3.46	---	γ	3.46	20/05/2026	3.4	3.4	3.46	3.42	3.429	2@3.40	68@3.44	---	---	130	6	445.80	21,936.40	3.24	3.92	40401030
27,379,200	0.980	0.5001	0.52	---	25/08/2025	29/08/2022	---	ΠΛΑΣΤΙΚΑ ΚΡΗΤΗΣ (ΚΟ)	14.8	---	γ	14.8	20/05/2026	---	---	---	---	---	173@14.90	350@15.80	---	---	---	---	---	405,212.16	13.2	15.9	50203015
255,494,534	2.71	0.247	0.705	0.216	15/12/2025	30/09/2021	---	ΠΡΟΝΤΕΑ (ΚΟ)	5.7	1.79	#	5.6	20/05/2026	5.65	5.65	5.75	5.7	5.698	4690@5.65	7423@5.70	---	---	26,494	57	150,965.25	1,456,318.84	5.2	6.5	35102000
4,181,450	0.500	---	---	---	21/08/2000	05/03/2002	---	ΣΑΡΑΝΤΟΠΟΥΛΟΣ ΚΥΛ/ΜΥΛΟΙ (ΚΟ)	1.5	-8.54	€	1.64	20/05/2026	1.5	1.48	1.5	1.48	1.496	---	520@1.48	---	---	565	2	845.50	6,272.18	1.12	1.74	45102020

Διαπραγματεύσιμα Αμοιβαία Κεφάλαια (Δ.Α.Κ.)

1,380,078	---	---	---	---	15/06/2016	---	---	ALPHA ETF FTSE Athex Large Cap	58.01	1.03	#	57.42	20/05/2026	58.23	58.01	58.92	58.01	58.431	52@57.43	50@58.24	---	---	2,933	73	171,376.72	---	51.03	66.71	12003
-----------	-----	-----	-----	-----	------------	-----	-----	--------------------------------	-------	------	---	-------	------------	-------	-------	-------	-------	--------	----------	----------	-----	-----	-------	----	------------	-----	-------	-------	-------

Επιτήρηση

8,321,682	0.670	---	---	---	17/08/2007	23/11/1999	---	Ν. ΛΕΒΕΝΤΕΡΗΣ (ΚΟ)	0.278	---	γ	0.278	20/05/2026	---	---	---	---	---	---	8617@0.276	---	2025	---	---	---	2,708.80	0.252	0.32	55102010
2,160,524	0.670	---	---	---	03/12/2018	23/11/1999	---	Ν. ΛΕΒΕΝΤΕΡΗΣ (ΠΟ)	0.183	---	γ	0.183	20/05/2026	0.18	0.18	0.18	0.18	0.18	---	1389@0.180	---	2025	111	1	19.98	2,708.80	0.165	0.2	55102010
24,319,250	0.300	---	---	---	09/07/2002	04/07/2007	5165	ΠΡΟΔΕΥΤΙΚΗ (ΚΟ)	0.238	-2.46	€	0.244	20/05/2026	0.244	0.238	0.244	0.238	0.241	11000@0.236	500@0.240	---	---	64,767	28	15,522.25	5,787.98	0.238	0.5	50101010

Κατάσταση σε Αναστολή

13,191,620	0.620	---	---	---	04/08/2010	09/09/2002	5232	ΥALCO - ΚΩΝΣΤΑΝΤΙΝΟΥ (ΚΟ)	0.16	---	γ	0.16	30/05/2025	---	---	---	---	---	---	26032@0.162	---	---	---	---	---	---	2,110.66	0.16	0.16	40202020
17,579,754	4.16	---	---	---	18/08/2006	02/08/2010	---	ΒΙΟΤΕΡ (ΚΟ)	0.206	---	γ	0.206	30/05/2025	---	---	---	---	---	---	---	---	---	---	---	---	---	3,621.43	0.206	0.206	50101010
3,961,300	1.28	---	---	---	29/06/2004	03/08/2000	5248	ΔΟΥΡΟΣ (ΚΟ)	0.25	---	γ	0.25	24/04/2023	---	---	---	---	---	---	---	---	---	---	---	---	---	990.33	0.25	0.25	40204020
15,842,391	1.51	---	---	---	15/07/2009	12/05/2000	5141	ΜΠΗΤΡΟΣ ΣΥΜΜΕΤΟΧΙΚΗ (ΚΟ)	0.51	---	γ	0.51	30/05/2025	---	---	---	---	---	---	---	---	---	---	---	---	---	8,079.62	0.51	0.51	55102010
28,438,268	0.070	---	---	---	21/08/2006	24/11/1999	5253	ΣΠΥΡΟΥ ΑΓΡ. ΟΙΚ. (ΚΟ)	0.138	---	γ	0.138	30/05/2025	---	---	---	---	---	---	---	---	---	---	---	---	---	3,924.48	0.138	0.138	45102010

Σημειώσεις Χρεογράφων

Κωδικός	Κείμενο σημείωσης
()	- Προσαρμοσμένα Μερισίματα λόγω διανομής Δωρεάν μετοχών.
*	- Τελευταία προσαρμοσμένη τιμή κλεισίματος.
[1]	- Καθαρά μερίσματα.
[2]	- Στη στήλη "Ημερ. Αποκοπής τελευταίου δικαιώματος" αναφέρεται η Ημερομηνία εισαγωγής για Νέες Εταιρείες.
[3]	- Η Χρηματιστηριακή αξία αναφέρεται στο σύνολο των μετοχών
[4]	- Η κωδικοποίηση των Κλάδων Οικονομικής Δραστηριότητας του Euronext Athens παρουσιάζονται στο Παράρτημα Α
[5]	- Η Χρηματιστηριακή Αξία αναφέρεται στο σύνολο των κατηγοριών μετοχών (εφόσον έχουν εισαχθεί περισσότερες της μιας κατηγορίες) και δεν αναφέρεται σε επιμέρους κατηγορίες μετοχών μιας εταιρείας.
[6]	- P/E μεγαλύτερο του 100
[7]	- Τελευταία εικόνα του Βιβλίου Εντολών πριν το τέλος της συνεδρίασης
[8]	- Στην Αξία Συναλλαγών των Μετοχών περιλαμβάνονται όλοι οι τύποι Πακέτων
5141	- Μεταφορά στην Κατηγορία Επιτήρησης από 10/05/2017.
5160	- Μεταφορά στην Κατηγορία Επιτήρησης από 15/04/2016.
5165	- Μεταφορά στην Κατηγορία Επιτήρησης από 15/02/2018.
5193	- Μεταφορά στην κατηγορία Επιτήρησης από 25/10/2018.
5232	- Μεταφορά στην Κατηγορία Επιτήρησης από 08/04/2011.
5248	- Μεταφορά στην κατηγορία Επιτήρησης από 06/09/2011.
5253	- Μεταφορά στην Επιτήρηση από 14/5/2021.

Στοιχεία Συναλλαγών Πακέτων

Χρεόγραφο	Όγκος πακέτου	Τιμή πακέτου	Αξία πακέτου	Ώρα έγκρισης	Σημείωση
ΓΕΚ ΤΕΡΝΑ (ΚΟ)	7,850	40.52	318,082.00	10:30:47	20
PROFILE (ΚΟ)	30,000	6.80	204,000.00	10:33:17	20
EUROBANK (ΚΟ)	117,000	3.70	432,900.00	10:35:57	20
ΓΕΚ ΤΕΡΝΑ (ΚΟ)	11,327	40.48	458,516.96	10:39:43	20
ΔΕΗ (ΚΟ)	100,000	20.98	2,098,000.00	10:44:14	20
ΔΕΗ (ΚΟ)	200,000	20.51	4,102,000.00	10:44:17	20
ΔΕΗ (ΚΟ)	200,000	20.56	4,112,000.00	10:49:37	20
EUROBANK (ΚΟ)	500,000	3.71	1,855,000.00	10:50:00	20
ΔΕΗ (ΚΟ)	26,088	20.54	535,847.52	10:58:09	20
ΔΕΗ (ΚΟ)	23,912	20.62	493,065.44	11:01:35	20
EUROBANK (ΚΟ)	130,789	3.71	485,488.77	11:02:07	20
ΔΕΗ (ΚΟ)	76,088	20.62	1,568,934.56	11:07:29	20
ΔΕΗ (ΚΟ)	40,000	20.54	821,600.00	11:08:33	20
ΔΕΗ (ΚΟ)	40,000	20.52	820,800.00	11:08:34	20
ΔΕΗ (ΚΟ)	33,238	21.52	715,281.76	12:31:05	20
ΤΡΑΠΕΖΑ ΠΕΙΡΑΙΩΣ (ΚΟ)	150,000	8.59	1,289,100.00	12:38:08	20
ΔΕΗ (ΚΟ)	40,000	21.27	850,800.00	13:08:48	20
ΤΡΑΠΕΖΑ ΠΕΙΡΑΙΩΣ (ΚΟ)	750,000	8.55	6,412,500.00	13:15:27	20
ALTER EGO MEDIA (ΚΟ)	167,500	5.55	929,625.00	13:19:11	20
ALTER EGO MEDIA (ΚΟ)	167,500	5.55	929,625.00	13:19:43	20
ΠΕΤΡΟΠΟΥΛΟΣ ΠΕΤΡΟΣ (ΚΟ)	21,725	8.12	176,407.00	13:32:55	20
ΓΕΚ ΤΕΡΝΑ (ΚΟ)	10,000	39.70	397,000.00	13:53:18	20
ΔΙΕΘΝΗΣ ΑΕΡΟΛΙΜΕΝΑΣ ΑΘΗΝΩΝ(ΚΟ)	120,000	10.09	1,210,800.00	14:25:56	20
ΕΘΝΙΚΗ ΤΡΑΠΕΖΑ (ΚΟ)	161,596	14.07	2,273,655.72	14:26:57	20
EUROBANK (ΚΟ)	250,000	3.69	922,500.00	15:31:44	20
QUEST ΣΥΜΜΕΤΟΧΩΝ (ΚΟ)	20,000	7.02	140,400.00	15:37:09	20
QUEST ΣΥΜΜΕΤΟΧΩΝ (ΚΟ)	43,000	7.02	301,860.00	15:54:19	20
ΔΕΗ (ΚΟ)	38,453	21.12	812,127.36	16:11:45	20
ΔΕΗ (ΚΟ)	43,196	21.07	910,139.72	16:13:12	20
ΕΥΑΘ (ΚΟ)	144	4.50	648.00	16:15:49	18
JUMBO (ΚΟ)	20,000	22.14	442,800.00	16:43:58	20
JUMBO (ΚΟ)	50,000	22.14	1,107,000.00	16:45:43	20
ΔΕΗ (ΚΟ)	24,602	21.04	517,626.08	16:54:29	20
ΔΕΗ (ΚΟ)	478,876	21.14	10,123,438.64	16:59:20	20
ΕΘΝΙΚΗ ΤΡΑΠΕΖΑ (ΚΟ)	329,663	14.06	4,633,413.47	17:00:31	20
ΔΕΗ (ΚΟ)	2,290,196	18.63	42,666,351.48	17:03:16	20
ΔΕΗ (ΚΟ)	2,391,870	18.63	44,560,538.10	17:05:58	20

Σημειώσεις πακέτων

- 9 - Μέθοδος 6-1 / Ειδική Χρέωση
- 10 - Μέθοδος 6-1 / Ειδική Χρέωση, Αυθημερόν Διακανονισμός
- 14 - Μέθοδος 6-3 / Πακέτο Αποκατάστασης, Ατελής αγορά και Πώληση
- 18 - Μέθοδος 6-2 / SPOT 1
- 19 - Μέθοδος 6-2 / SPOT 2
- 20 - Μέθοδος 6-1 και Μέθοδος 6-1 Αυθημερόν Διακανονισμός
- 21 - Άλλη Προσυμφωνημένη

Στοιχεία Συναλλαγών Πακέτων

Χρεόγραφο	Όγκος πακέτου	Τιμή πακέτου	Αξία πακέτου	Ώρα έγκρισης	Σημείωση
ΔΕΗ (ΚΟ)	919,217	18.63	17,125,012.71	17:07:17	20
JUMBO (ΚΟ)	37,000	22.16	819,920.00	17:10:48	20
JUMBO (ΚΟ)	60,000	22.16	1,329,600.00	17:11:44	20
ΔΕΗ (ΚΟ)	1,000,000	18.63	18,630,000.00	17:11:48	20
ΔΕΗ (ΚΟ)	2,688,392	18.63	50,084,742.96	17:12:04	20
ΟΤΕ (ΚΟ)	42,500	18.70	794,750.00	17:12:30	20
ΔΕΗ (ΚΟ)	2,129,542	18.63	39,673,367.46	17:12:57	20
ΔΕΗ (ΚΟ)	1,000,000	18.63	18,630,000.00	17:13:06	20
ΔΕΗ (ΚΟ)	1,000,000	18.63	18,630,000.00	17:14:10	20

Σημειώσεις πακέτων

- 9 - Μέθοδος 6-1 / Ειδική Χρέωση
- 10 - Μέθοδος 6-1 / Ειδική Χρέωση, Αυθημερόν Διακανονισμός
- 14 - Μέθοδος 6-3 / Πακέτο Αποκατάστασης, Ατελής αγορά και Πώληση
- 18 - Μέθοδος 6-2 / SPOT 1
- 19 - Μέθοδος 6-2 / SPOT 2
- 20 - Μέθοδος 6-1 και Μέθοδος 6-1 Αυθημερόν Διακανονισμός
- 21 - Άλλη Προσυμφωνημένη

Στοιχεία Συναλλαγών Δικαιωμάτων

Ημερ. αποκοπής	Έναρξη εξάσκησης	Λήξη εξάσκησης	Λήξη διαπραγμάτευσης	Δικαιώματα	Κατωτ Τιμή	Ανωτ Τιμή	Τιμή κλεισ.	Τελευταία ζήτηση	Τελευταία προσφορά	Όγκος	Πράξεις	Αξία Συναλλαγών
----------------	------------------	----------------	----------------------	------------	------------	-----------	-------------	------------------	--------------------	-------	---------	-----------------

Δεν υπάρχουν Συναλλαγές Δικαιωμάτων.

Στοιχεία Συναλλαγών Εκποιήσεων

Χρεόγραφα	Τύπος Χρεογράφου	Όγκος Συναλλαγών	Αριθμός Πράξεων	Αξία Συναλλαγών	Σημείωση
-----------	------------------	------------------	-----------------	-----------------	----------

Δεν πραγματοποιήθηκαν Εκποιήσεις Μετοχών.

Σημειώσεις Εκποιήσεων

- 1 - Δημόσιος Ανοικτός Πλειστηριασμός
- 2 - Εκποίηση Ενσώματων Ονομαστικών Μετοχών
- 3 - Εκποίηση Αδιάθετων Κλασματικών Υπολοίπων

Στοιχεία Ενεργητικού Διαπραγματεύσιμων Αμοιβαίων Κεφαλαίων (Δ.Α.Κ.)

	Ημερομηνία συναλλαγών	Δημιουργία / Εξαγορά	Αριθ. Μερ. (T-1)	Νέα Μερ. (T-1)	Εξαγορασθ. Μερ. (T-1)	Μερίδια (T) [1]	Αξία Ενεργητικού [2]	Καθαρή Τιμή	Μέρισμα /Μερίδιο	Ημερ. Αποκοπής
ALPHA ETF FTSE Athex Large Cap	21/05/2026	5,000	1,380,078	---	---	1,380,078	78,590,700.00	56.9466	1.15	01/07/2025

Σημειώσεις Δ.Α.Κ.

[1] - Αριθμ. μεριδίων (T) = Αριθμ. μεριδίων (T-1) + Νεοεκδοθέντα μερίδια (T-1) - Εξαγορασθέντα μερίδια (T-1)

[2] - Περιλαμβάνονται και τα μερίδια που δημιουργήθηκαν / εξαγοράσθηκαν την ημέρα T-1.

Περιγραφή	Στοιχεία
Όνομασία Δ.Α.Κ.	ALPHA ETF FTSE Athex Large Cap
Σύμβολο Δ.Α.Κ. (GR)	ΑΔΑΚ
Σύμβολο Δ.Α.Κ. (EN)	AETF
ISIN Δ.Α.Κ.	GRF000153004
Κατηγορία Διαπραγμάτευσης	Διαπραγματεύσιμα Αμοιβαία Κεφάλαια (Δ.Α.Κ.)
Τύπος Δ.Α.Κ.	Μετοχών
Τρόπος διαχείρισης	Παθητικός
Επενδυτική Στρατηγική	Σκοπός της επενδυτικής πολιτικής του Αμοιβαίου Κεφαλαίου είναι η αναπαραγωγή της αποδόσεως του Δείκτη FTSE/X.A. Large Cap του Χρηματιστηρίου Αθηνών σε όρους Ευρώ, ακολουθώντας πλήρως και πανομοιότυπες τη σύνθεση του υποκείμενου Δείκτη.
Εκδότης	ΑΛΦΑ ASSET MANAGEMENT Α.Ε.Δ.Α.Κ.
Εταιρεία Διαχείρισης	ΑΛΦΑ ASSET MANAGEMENT Α.Ε.Δ.Α.Κ.
Ειδικοί Διαπραγματευτές	ΑΛΦΑ FINANCE Α.Χ.Ε.Π.Ε.Υ. , ΕΘΝΙΚΗ ΧΡΗΜΑΤΙΣΤΗΡΙΑΚΗ Α.Χ.Ε.Π.Ε.Υ.
Θεματοφύλακας	ΑΛΦΑ ΤΡΑΠΕΖΑ Α.Ε.
Σύμβολο Δείκτη (GR)	FTSE
Σύμβολο Δείκτη (EN)	FTSE
Όνομασία Δείκτη	FTSE/X.A. Large Cap
ISIN Δείκτη	GRI99201A006
Κλάσμα Δείκτη [1]	1/100
Αρχική Τιμή Μεριδίου	21.76
Συνολικός Αριθμός Μεριδίων [2]	1,380,078
Ημερομηνία πρώτης Έκδοσης	14/01/2008
Ημερομηνία έναρξης Διαπραγμάτευσης	24/01/2008
Νόμισμα Διαπραγμάτευσης	ΕΥΡΩ
Νόμισμα Ενεργητικού	ΕΥΡΩ
Αρχική Αξία Ενεργητικού [3]	3,000,000.00
Αριθμ. Μεριδίων για Δημιουργία-Εξαγορά [4]	5,000
Αμοιβή Διαχείρισης	0.375

Σημειώσεις Δ.Α.Κ.

[1] - Το κλάσμα της τιμής του δείκτη που αποτελεί η τιμή της πρώτης έκδοσης

[2] - Ο αριθμός μεριδίων που διαπραγματεύθηκαν στο Χρηματιστήριο την ημέρα T

[3] - Η αξία του ενεργητικού κατά την έκδοση

[4] - Ο αριθμός μεριδίων που απαιτείται κατά τη διαδικασία δημιουργίας εξαγοράς

Ανακοινώσεις

Σύμφωνα με τον [Κανονισμό](#) του Χρηματιστηρίου Αθηνών, οι ανακοινώσεις των εκδοτριών είναι αναρτημένες στην επίσημη ιστοσελίδα του Ομίλου <https://athens.euronext.com/el> και συγκεκριμένα στην ενότητα [«Δεδομένα Αγοράς – Εταιρίες – Ανακοινώσεις»](#).

Στο Ημερήσιο Δελτίο Τιμών (Η.Δ.Τ.) θα συνεχίσουν να δημοσιεύονται ανακοινώσεις των εκδοτριών σε εφαρμογή νόμων (όπως Ν 3461 / 2006 περί Δημοσίων Προτάσεων) ή εξειδικευμένων αποφάσεων της Επιτροπής Κεφαλαιαγοράς, πχ όπως

Απόφαση 4/278/12.8.2003 - Εταιρίες Επενδύσεων

Απόφαση 10Α/1038/30.10.2024 - Πρόσθετη πληροφόρηση για τη χρήση αντληθέντων κεφαλαίων

ALPHA TRUST - ΑΝΔΡΟΜΕΔΑ Α.Ε.Ε.Χ.

ΑΝΑΚΟΙΝΩΣΗ ΓΙΑ ΥΠΟΒΟΛΗ ΣΤΟΙΧΕΙΩΝ ΒΑΣΕΙ ΤΗΣ ΑΠΟΦ. 4/278/12-08-03 ΤΗΣ ΕΚ (ΕΤΑΙΡΕΙΕΣ ΕΠΕΝΔΥΣΕΩΝ)

Η εταιρεία με την επωνυμία «ALPHA TRUST – ΑΝΔΡΟΜΕΔΑ Ανώνυμη Εταιρεία Επενδύσεων Χαρτοφυλακίου», κατ' εφαρμογή της απόφασης 4/278/12.8.2003 του Διοικητικού Συμβουλίου της Επιτροπής Κεφαλαιαγοράς, γνωστοποιεί την εσωτερική αξία της μετοχής της, έτσι όπως έχει διαμορφωθεί την 20.05.2026, καθώς και το υπερτίμημα/υποτίμημα (premium/discount) σε σχέση με τη χρηματιστηριακή αξία της μετοχής της, ως κάτωθι:

ΠΛΗΡΟΦΟΡΙΕΣ ΤΗΣ ΜΕΤΟΧΗΣ ΚΑΤΑ ΤΗΝ 20.05.2026	EUR
Εσωτερική αξία μετοχής	10,02
Χρηματιστηριακή τιμή	8,80
Premium/Discount	-12,15%

Ομολογιακά Δάνεια Επιχειρήσεων – Οργανωμένη Αγορά (Μη Μετατρέψιμα)

Πλήθος Εισηγμένων Ομολογιών	Ονομαστική αξία	Τιμή έκδοσης	Σημερινό επιτόκιο	Ημερ. λήξης	Διάρκεια (έτη)	Σημείωση	Τοκομερίδιο		Μον. Διασπ.	Ομόλογα Επιχειρήσεων	Δεδ. Τόκος	Αποδ. Λήξη	Κατωτ Τιμή	Ανωτ Τιμή	Τιμή κλειστ.	Προηγ. Κλείσιμο-ημ/νία	Όγκος	Αξία Συναλλαγών	Τελευταία εντολή		λαχ έτους	Μεγ έτους		
							Κοινό	Προτιμησιακό											Τιμή	Αγορ./ Πώλ.			Ημερομηνία	
250,000	1,000.00	1,000.00	3.75	25/02/2033	7	---	1	---	1	CAPITAL CLEAN ENERGY CARRIERS CORP. (Μη μετατρέψιμο)	9.2708	4.1510	97.5000	97.9900	97.6622	97.4000	20/05/2026	162,000	159,714.58	97.5500	A	21/05/2026	95.0002	99.9895
320,000	1,000.00	1,000.00	3.40	21/07/2027	7	---	12	---	1	LAMDA DEVELOPMENT A.E. (Μη μετατρέψιμο)	11.7111	3.2330	99.2050	99.6700	99.4497	99.4710	20/05/2026	16,000	16,099.33	99.2000	A	21/05/2026	97.5000	100.0000
200,000	1,000.00	1,000.00	1.90	23/03/2028	7	---	11	---	1	ΜΟΤΟΡ ΟΙΛ ΔΙΥΛΙΣΤΗΡΙΑ ΚΟΡΙΝΘΟΥ ΑΕ (Μη μετατρέψιμο)	3.3250	3.5430	96.1500	97.1000	96.5060	95.9990	20/05/2026	116,000	112,332.70	96.6500	A	21/05/2026	95.0000	98.0000
150,000	1,000.00	1,000.00	2.60	22/10/2026	7	---	14	---	1	ΤΕΡΝΑ ΕΝΕΡΓΕΙΑΚΗ Μ.Α.Ε.Χ. (Μη μετατρέψιμο)	2.3833	3.2250	---	---	---	99.5000	20/05/2026	---	---	99.7000	A	21/05/2026	98.4189	99.7900
100,000	1,000.00	1,000.00	2.80	25/01/2027	5	---	9	---	1	PREMIA A.E. (Μη μετατρέψιμο)	9.2556	4.4860	98.5000	98.5000	98.5000	98.4000	20/05/2026	3,000	2,982.77	98.5100	A	21/05/2026	97.7000	99.5000
500,000	1,000.00	1,000.00	4.00	10/07/2030	7	---	6	---	1	METLEN ENERGY & METALS A.E. (Μη μετατρέψιμο)	14.7778	3.5990	99.3401	99.9500	99.9374	99.6000	20/05/2026	231,000	233,600.29	99.5100	A	21/05/2026	98.3000	101.4000
99,697	1,000.00	1,000.00	5.50	15/12/2028	5	---	5	---	1	IDEAL HOLDINGS A.E. (Μη μετατρέψιμο)	24.5972	3.7680	102.9000	102.9000	102.9000	102.6500	20/05/2026	2,000	2,107.19	102.5000	A	21/05/2026	101.4645	104.1000
500,000	1,000.00	1,000.00	3.80	18/11/2032	7	---	2	---	1	LAMDA DEVELOPMENT A.E. (Μη μετατρέψιμο)	0.7389	4.0670	98.0000	98.2500	98.2000	98.3000	20/05/2026	100,000	98,231.69	97.8000	A	21/05/2026	96.6500	99.9999
140,000	1,000.00	1,000.00	4.70	15/12/2030	5	---	1	---	1	AKTOR A.E. (Μη μετατρέψιμο)	21.0194	3.8220	103.1495	103.1495	103.1495	101.7050	20/05/2026	2,000	2,105.03	101.8010	A	21/05/2026	100.6000	103.4900
500,000	1,000.00	1,000.00	2.75	03/07/2027	7	---	12	---	1	ΓΕΚ ΤΕΡΝΑ Α.Ε. (Μη μετατρέψιμο)	10.6944	3.2660	98.5000	99.0000	98.8500	98.6250	20/05/2026	163,000	162,774.15	98.8500	A	21/05/2026	97.7500	99.5000
150,000	1,000.00	1,000.00	4.10	08/04/2033	7	---	1	---	1	PREMIA ΑΕΕΑΠ (Μη μετατρέψιμο)	5.3528	4.4310	---	---	---	98.1200	20/05/2026	---	---	98.7001	A	21/05/2026	98.1200	100.3700
250,000	1,000.00	1,000.00	3.70	04/07/2032	7	---	2	---	1	ΑΕΡΟΠΟΡΙΑ ΑΙΓΑΙΟΥ Α.Ε. (Μη μετατρέψιμο)	14.3889	3.6480	99.5000	99.7000	99.6549	99.9900	20/05/2026	42,000	42,456.31	98.1102	A	21/05/2026	98.0875	102.0999
300,000	1,000.00	1,000.00	2.30	20/07/2028	7	---	10	---	1	ΠΡΟΝΤΕΑ ΑΕΕΑΠ (Μη μετατρέψιμο)	7.9861	2.8050	98.1010	98.7400	98.3000	98.1000	20/05/2026	133,000	131,747.58	98.2500	A	21/05/2026	95.0000	99.9510
250,000	1,000.00	1,000.00	2.45	16/11/2028	7	---	10	---	1	ΕΛΒΑΛΧΑΛΚΟΡ Α.Ε. (Μη μετατρέψιμο)	0.4764	3.5830	96.2500	97.0000	96.4432	96.2500	20/05/2026	44,000	42,455.96	96.3000	A	21/05/2026	94.9873	99.0000
120,000	1,000.00	1,000.00	2.65	06/12/2028	7	---	9	---	1	ΝΟΒΑΛ ΠΡΟΠΕΡΤΥ ΑΕΕΑΠ (Μη μετατρέψιμο)	12.3667	3.6830	96.5000	96.5500	96.5233	96.1500	20/05/2026	43,000	42,036.79	96.5000	A	21/05/2026	95.0000	99.9900
300,000	1,000.00	1,000.00	2.30	14/12/2028	7	---	9	---	1	ΓΕΚ ΤΕΡΝΑ Α.Ε. (Μη μετατρέψιμο)	10.2861	3.5870	96.0000	96.0500	96.0485	95.9500	20/05/2026	103,000	99,989.47	96.0000	A	21/05/2026	95.0000	97.2100
100,000	1,000.00	1,000.00	2.95	11/02/2027	5	---	9	---	1	SAFE BULKERS PARTICIPATIONS PLC (Μη μετατρέψιμο)	8.4403	3.4770	99.3000	99.3500	99.3000	99.3500	20/05/2026	17,000	17,026.48	99.3000	A	21/05/2026	97.8500	99.9201
100,000	1,000.00	1,000.00	4.40	26/07/2029	7	---	8	---	1	CPLP SHIPPING HOLDINGS PLC (Μη μετατρέψιμο)	14.5444	3.7590	99.7000	100.0000	100.0000	99.9300	20/05/2026	37,000	37,487.14	99.8000	A	21/05/2026	99.9297	102.8500
200,000	1,000.00	1,000.00	4.25	23/01/2029	5	---	5	---	1	AUTOHELLAS A.T.E.E. (Μη μετατρέψιμο)	14.4028	3.8370	100.0000	100.4598	100.0707	100.0730	20/05/2026	13,000	13,196.43	100.0000	A	21/05/2026	99.5000	102.0000

Σημειώσεις Εταιρικών Ομολόγων

Ο Όγκος Συναλλαγών υπολογίζεται ως (Τεμάχια) * (Ονομαστική Τιμή). Η Αξία Συναλλαγών υπολογίζεται ως (Τεμάχια) * (Ονομαστική Τιμή) * (Τιμή %) + (Δεδουλευμένοι Τόκοι).

Οι τιμές συναλλαγών των ομολόγων υπολογίζονται ως ποσοστό επί τοις εκατό (%) της ονομαστικής τους τιμής.

Όλα τα ομόλογα έχουν Ονομαστική Αξία εκπεφρασμένη σε Ευρώ (εκτός εάν σημειώνεται διαφορετικά).

Ομολογιακά Δάνεια Επιχειρήσεων – Οργανωμένη Αγορά (Μη Μετατρέψιμα)

Πλήθος Εισηγμένων Ομολογιών	Ονομαστική αξία	Τιμή έκδοσης	Σημερινό επιτόκιο	Ημερ. λήξης	Διάρκεια (έτη)	Σημείωση	Τοκομερίδιο		Μον. Διασπ.	Ομόλογα Επιχειρήσεων	Δεδ. Τόκος	Αποδ. Λήξη	Κατωτ Τιμή	Ανωτ Τιμή	Τιμή κλεισ.	Προηγ. Κλείσιμο-ημ/νία	Όγκος	Αξία Συναλλαγών	Τελευταία εντολή					
							Κοινό	Προτιμησιακό											Τιμή	Αγορ./ Πώλ.	Ημερομηνία	λαχ έτους	Μεγ έτους	
130.000	1.000.00	1.000.00	6.00	27/02/2029	5	---	5	---	1	INTRALOT Α.Ε. (Μη μετατρέψιμο)	14.5000	4.2330	102.0000	103.0000	103.0000	102.0010	20/05/2026	19.000	19.671.50	102.0001	A	21/05/2026	101.0000	104.5000
500.000	1.000.00	1.000.00	3.20	29/09/2032	7	---	2	---	1	ΓΕΚ ΤΕΡΝΑ Α.Ε. (Μη μετατρέψιμο)	4.9778	3.8950	96.0000	96.0000	96.0000	96.0000	20/05/2026	92.000	88.777.96	96.0000	A	21/05/2026	94.0000	99.3790

Σημειώσεις Εταιρικών Ομολόγων

Ο Όγκος Συναλλαγών υπολογίζεται ως (Τεμάχια) * (Ονομαστική Τιμή). Η Αξία Συναλλαγών υπολογίζεται ως (Τεμάχια) * (Ονομαστική Τιμή) * (Τιμή %) + (Δεδουλευμένοι Τόκοι).

Οι τιμές συναλλαγών των ομολόγων υπολογίζονται ως ποσοστό επί τοις εκατό (%) της ονομαστικής τους τιμής.

Όλα τα ομόλογα έχουν Ονομαστική Αξία εκπεφρασμένη σε Ευρώ (εκτός εάν σημειώνεται διαφορετικά).

Ομόλογα Ελληνικού Δημοσίου

Πλήθος Εισηγμ. Ομολογιών	Όνομ. αξία	Σημερινό επιτόκιο	Υπολογισμός Δεδουλευμένων	Ημερ/νία Λήξης [1]	Διάρκεια (έτη)	Σημείωση	Ημερομηνία Πληρ.	Αξία τρέχοντος	Μον. Διαπρ.	Ομόλογα Ελληνικού Δημοσίου	Κατωτ Τιμή	Ανωτ Τιμή	Τιμή κλειστ.	Προηγ. Κλείσιμο-ημ/νία	Όγκος	Αξία Συναλλαγών	Τελευταία εντολή Αγορ./ Πώλ. Ημερομηνία
4,000,000	1,000.00	4.13	Πργμ/Πργμ	15/06/2054	30	---	15/06	4.13	1	ΟΕΔ-ΣΤΘ-150654-30X-4,125-1,000	---	---	---	---	---	---	---
4,700,000	1,000.00	1.88	Πργμ/Πργμ	04/02/2035	15	---	04/02	1.88	1	ΟΕΔ-ΣΤΘ-040235-15X-1,875-1,000	---	---	---	---	---	---	---
6,000,000	1,000.00	0.75	Πργμ/Πργμ	18/06/2031	10	---	18/06	0.75	1	ΟΕΔ-ΣΤΘ-180631-10X-0,750-1,000	---	---	---	---	---	---	---
3,600,000	1,000.00	3.88	Πργμ/Πργμ	15/06/2028	5	---	15/06	3.88	1	ΟΕΔ-ΣΤΘ-150628-05X-3,875-1,000	---	---	---	---	---	---	---
5,962,747,327	1.00	3.75	Πργμ/Πργμ	30/01/2028	10	---	/02 - 02/02 - 31/	3.75	1	ΟΕΔ-ΣΤΘ-300128-10X-3,750-1,000	---	---	---	85.4610 13/07/2018	---	---	1.0000 A 28/11/2018
7,067,309,386	1.00	3.90	Πργμ/Πργμ	30/01/2033	15	---	/02 - 02/02 - 31/	3.90	1	ΟΕΔ-ΣΤΘ-300133-15X-3,900-1,000	---	---	---	78.6730 13/07/2018	---	---	1.0000 A 28/11/2018
5,622,848,349	1.00	4.00	Πργμ/Πργμ	30/01/2037	19	---	/02 - 02/02 - 31/	4.00	1	ΟΕΔ-ΣΤΘ-300137-19X-4,000-1,000	---	---	---	77.0370 13/07/2018	---	---	1.0000 A 28/11/2018
5,476,770,669	1.00	4.20	Πργμ/Πργμ	30/01/2042	24	---	/02 - 02/02 - 31/	4.20	1	ΟΕΔ-ΣΤΘ-300142-24X-4,200-1,000	---	---	---	77.7640 13/07/2018	---	---	1.0000 A 28/11/2018
4,950,000	1,000.00	3.38	Πργμ/Πργμ	15/06/2034	10	---	15/06	3.38	1	ΟΕΔ-ΣΤΘ-150634-10X-3,375-1,000	---	---	---	---	---	---	---
41,118,344	1.00	4.30	Πργμ/Πργμ	24/02/2027	15	---	24/02	4.30	1	ΟΕΔ-ΣΤΘ-240227-15X-2,000-1,000	---	---	---	10.0000 22/06/2015	---	---	---
45,137,734	1.00	4.30	Πργμ/Πργμ	24/02/2028	16	---	24/02	4.30	1	ΟΕΔ-ΣΤΘ-240228-16X-2,000-1,000	---	---	---	10.0000 22/06/2015	---	---	---
61,768,888	1.00	4.30	Πργμ/Πργμ	24/02/2029	17	---	24/02	4.30	1	ΟΕΔ-ΣΤΘ-240229-17X-2,000-1,000	---	---	---	10.0000 22/06/2015	---	---	---
54,567,744	1.00	4.30	Πργμ/Πργμ	24/02/2030	18	---	24/02	4.30	1	ΟΕΔ-ΣΤΘ-240230-18X-2,000-1,000	---	---	---	10.0000 22/06/2015	---	---	---
37,541,515	1.00	4.30	Πργμ/Πργμ	24/02/2031	19	---	24/02	4.30	1	ΟΕΔ-ΣΤΘ-240231-19X-2,000-1,000	---	---	---	10.0000 22/06/2015	---	---	---
37,558,317	1.00	4.30	Πργμ/Πργμ	24/02/2032	20	---	24/02	4.30	1	ΟΕΔ-ΣΤΘ-240232-20X-2,000-1,000	---	---	---	10.0000 22/06/2015	---	---	---
37,473,732	1.00	4.30	Πργμ/Πργμ	24/02/2033	21	---	24/02	4.30	1	ΟΕΔ-ΣΤΘ-240233-21X-2,000-1,000	---	---	---	10.0000 22/06/2015	---	---	---
33,888,293	1.00	4.30	Πργμ/Πργμ	24/02/2034	22	---	24/02	4.30	1	ΟΕΔ-ΣΤΘ-240234-22X-2,000-1,000	---	---	---	10.0000 22/06/2015	---	---	---
35,177,800	1.00	4.30	Πργμ/Πργμ	24/02/2035	23	---	24/02	4.30	1	ΟΕΔ-ΣΤΘ-240235-23X-2,000-1,000	---	---	---	10.0000 22/06/2015	---	---	---
35,547,268	1.00	4.30	Πργμ/Πργμ	24/02/2036	24	---	24/02	4.30	1	ΟΕΔ-ΣΤΘ-240236-24X-2,000-1,000	---	---	---	10.0000 22/06/2015	---	---	---
40,246,306	1.00	4.30	Πργμ/Πργμ	24/02/2037	25	---	24/02	4.30	1	ΟΕΔ-ΣΤΘ-240237-25X-2,000-1,000	---	---	---	10.0000 22/06/2015	---	---	---
37,643,952	1.00	4.30	Πργμ/Πργμ	24/02/2038	26	---	24/02	4.30	1	ΟΕΔ-ΣΤΘ-240238-26X-2,000-1,000	---	---	---	10.0000 22/06/2015	---	---	---
36,977,100	1.00	4.30	Πργμ/Πργμ	24/02/2039	27	---	24/02	4.30	1	ΟΕΔ-ΣΤΘ-240239-27X-2,000-1,000	---	---	---	10.0000 22/06/2015	---	---	---
41,615,000	1.00	4.30	Πργμ/Πργμ	24/02/2040	28	---	24/02	4.30	1	ΟΕΔ-ΣΤΘ-240240-28X-2,000-1,000	---	---	---	10.0000 22/06/2015	---	---	---
42,227,208	1.00	4.30	Πργμ/Πργμ	24/02/2041	29	---	24/02	4.30	1	ΟΕΔ-ΣΤΘ-240241-29X-2,000-1,000	---	---	---	10.0000 22/06/2015	---	---	---
68,288,487	1.00	4.30	Πργμ/Πργμ	24/02/2042	30	---	24/02	4.30	1	ΟΕΔ-ΣΤΘ-240242-30X-2,000-1,000	---	---	---	10.0000 22/06/2015	---	---	---
4,700,000	1,000.00	3.88	Πργμ/Πργμ	12/03/2029	10	---	12/03	3.88	1	ΟΕΔ-ΣΤΘ-120329-10X-3,875-1,000	---	---	---	---	---	100.0000	A 15/10/2019
5,500,000	1,000.00	1.50	Πργμ/Πργμ	18/06/2030	10	---	18/06	1.50	1	ΟΕΔ-ΣΤΘ-180630-10X-1,500-1,000	---	---	---	---	---	---	---
5,500,000	1,000.00	4.38	Πργμ/Πργμ	18/07/2038	15	---	18/07	4.38	1	ΟΕΔ-ΣΤΘ-180738-15X-4,375-1,000	---	---	---	---	---	---	---
40,000	1,000.00	2.72	FLR Πργμ/360	18/09/2026	1	---	18/09 - 18/03	---	1	ΟΕΔ-ΚΥΜ-180926-01X-2,717-1,000	---	---	---	---	---	---	---
4,550,000	1,000.00	3.38	Πργμ/Πργμ	16/06/2036	10	---	16/06	3.38	1	ΟΕΔ-ΣΤΘ-160636-10X-3,375-1000,00	---	---	---	---	---	---	---
5,364,250	1,000.00	3.25	Πργμ/Πργμ	20/03/2050	30	---	20/03	3.25	1	ΟΕΔ-ΣΤΘ-200350-30X-3,250-1,000	---	---	---	---	---	---	---
4,500,000	1,000.00	3.63	Πργμ/Πργμ	15/06/2035	10	---	15/06	3.63	1	ΟΕΔ-ΣΤΘ-150635-10X-3,625-1000,00	---	---	---	---	---	---	---
3,924,361	1,000.00	2.00	Πργμ/Πργμ	22/04/2027	7	---	22/04	2.00	1	ΟΕΔ-ΣΤΘ-220427-07X-2,000-1,000	---	---	---	---	---	99.9000	A 22/04/2020
2,298,012	1,000.00	1.88	Πργμ/Πργμ	23/07/2026	7	---	23/07	1.88	1	ΟΕΔ-ΣΤΘ-230726-07X-1,875-1,000	---	---	---	---	---	---	---
4,900,000	1,000.00	4.25	Πργμ/Πργμ	15/06/2033	10	---	15/06	4.25	1	ΟΕΔ-ΣΤΘ-150633-10X-4,250-1,000	---	---	---	---	---	---	---

Σημειώσεις Ομολόγων Ελλ. Δημοσίου

Ο Όγκος Συναλλαγών υπολογίζεται ως (Τεμάχια) * (Όνομαστική Τιμή). Η Αξία Συναλλαγών υπολογίζεται ως (Τεμάχια) * (Όνομαστική Τιμή) * (Τιμή %) + (Δεδουλευμένοι Τόκοι)

Η Αξία του τρέχοντος τοκομεριδίου για τις εκδόσεις Ονομαστικής Αξίας 0,01 ευρώ, αναφέρεται σε Ονομαστική Αξία 100 ευρώ.

FLR (= Floating Interest Rate) Ομόλογο Μεταβλητού Επιτοκίου.

[1] - Η Ημερομηνία Λήξης της τοκοφόρου περιόδου και η Ημερομηνία Πληρωμής του τοκομεριδίου.

Ομόλογα Ελληνικού Δημοσίου

Πλήθος Εισηγμ. Ομολογιών	Ονομ. αξία	Σημερινό επιτόκιο	Υπολογισμός Δεδοουλευμένων	Ημερ/νία Λήξης [1]	Διάρκεια (έτη)	Σημείωση	Ημερομηνία Πληρ.	Αξία τρέχοντος	Μον. Διαπρ.	Ομόλογα Ελληνικού Δημοσίου	Κατωτ Τιμή	Ανωτ Τιμή	Τιμή κλεισ.	Προηγ. Κλείσιμο-ημ/νία	Όγκος	Αξία Συναλλαγών	Τελευταία εντολή Αγορ./ Πώλ. Ημερομηνία
3,500,000	1,000.00	1.88	Πργμ/Πργμ	24/01/2052	30	---	24/01	1.88	1	ΟΕΔ-ΣΤΘ-240152-30Χ-1,875-1,000	---	---	---	---	---	---	---
3,700,000	1,000.00	1.75	Πργμ/Πργμ	18/06/2032	10	---	18/06	1.75	1	ΟΕΔ-ΣΤΘ-180632-10Χ-1,750-1,000	---	---	---	---	---	---	---
2,200,000	1,000.00	1.13	FLR Πργμ/360	15/12/2027	5	---	- 15/03 - 15/09 -	---	1	ΟΕΔ-ΚΥΜ-151227-05Χ-1,130-1,000	---	---	---	---	---	102.1600	A 30/12/2022

Σημειώσεις Ομολόγων Ελλ. Δημοσίου

Ο Όγκος Συναλλαγών υπολογίζεται ως (Τεμάχια) * (Ονομαστική Τιμή). Η Αξία Συναλλαγών υπολογίζεται ως (Τεμάχια) * (Ονομαστική Τιμή) * (Τιμή %) + (Δεδοουλευμένοι Τόκοι)

Η Αξία του τρέχοντος τοκομεριδίου για τις εκδόσεις Ονομαστικής Αξίας 0,01 ευρώ, αναφέρεται σε Ονομαστική Αξία 100 ευρώ.

FLR (= Floating Interest Rate) Ομόλογο Μεταβλητού Επιτοκίου.

[1] - Η Ημερομηνία Λήξης της τοκοφόρου περιόδου και η Ημερομηνία Πληρωμής του τοκομεριδίου.

Ημερήσιο Δελτίο Τιμών

Έτος: 147 Αύξων Αριθμός Συνεδρίασης: 92

Ενότητα 5: Ομόλογα Ελληνικού Δημοσίου Διαπραγματεύσιμα με τη Μέθοδο Εκφώνησης - Αντιφώνησης

Πέμπτη, 21 Μαΐου, 2026

Ομόλογα σε Κυκλοφορία	Νόμισμα / Ελάχιστη διαπραγ.	Ημερομηνία Πληρ.	Αξία τρέχοντος τοκομεριδίου	Σημείωση	Τοκομερίδιο	Μονάδα διαπρίσης	Ημερ/νία Έκδοσης	Διάρκεια (έτη)	Σημερινό επιτόκιο	Υ.Δ.Τ σε	Ομόλογα	Τελευταία τιμή προηγ.	Τελευτ. Τιμή	Εκφ. τοις μετρητοίς (€) Αγور. / Πώλ Ημερομηνία	Συναλλαγές σε τμχ	Ελάχιστο ζωής	Μέγιστο ζωής		
Νομικών Προσώπων και Εταιρειών σε Συνάλλαγμα και Ευρο																			
0	GBP / 10	01/12	0.25	---	69	1	01/12/1928	100	2.5	360	Ε.Κ.Τ.Ε.	---	---	---	---	---	---		
103,746	GBP / 10	01/12	0.25	---	67	1	01/12/1930	98	2.5	360	Ε.Κ.Τ.Ε. σειρά	2.27	05/02/1996	2.27	Π	05/02/1996	---	2.27	2.27

Σημειώσεις Ομολόγων Ελλ. Δημοσίου

Υ.Δ.Τ: Υπολογισμός Δεδουλευμένων Τόκων.

FLR (= Floating Interest Rate) Ομόλογο Μεταβλητού Επιτοκίου.

Η ελάχιστη διαπραγματεύσιμη Ονομαστική Αξία για όλους τους Άυλους Τίτλους του Δημοσίου είναι τα 100 Ευρώ.

(μφρ-0)

Γνωστοποιήσεις Συναλλαγών - Κατάλογος Υπόχρεων Προσώπων

Ημερομηνία Υποβολής [1]	Επωνυμία	Λόγος Υποβολής [2]	Υπόχρεος	Ιδιότητα Υποχρέου	Σχέση με τον Υπόχρεο	Ημερομηνία Συναλλαγής	Αγορά	Όγκος Συναλλαγών	Αξία Συναλλαγών	Φύση Συναλλαγής [3]	Είδος Χρηματικού μέσου	Παρατηρήσεις [4]
21/05/2026	TRASTOR A.E.E. ΑΚΙΝΗΤΗΣ ΠΕΡΙΟΥΣΙΑΣ	A	ΠΑΠΑΔΟΠΟΥΛΟΣ ΛΑΜΠΡΟΣ	Πρόεδρος ΔΣ	Ο ίδιος	21/05/2026	AΞΙΩΝ ΧΑ	8,000	8,000.00	A	Μετοχή	14
21/05/2026	ΕΘΝΙΚΗ ΤΡΑΠΕΖΑ ΤΗΣ ΕΛΛΑΔΟΣ Α.Ε.	A	ΔΑΣΜΑΝΟΓΛΟΥ ΠΑΝΑΓΙΩΤΗΣ	Γεν. Διευθυντής	Ο ίδιος	20/05/2026	AΞΙΩΝ ΧΑ	12,000	162,888.62	Π	Μετοχή	14

Σημειώσεις Γνωστοποιήσεων Συναλλαγών

Για περισσότερες πληροφορίες επί των γνωστοποιήσεων συναλλαγών επισκεφτείτε την ιστοσελίδα <https://athens.euronext.com/el/market-data/trade-notifications>

[1] - Η Ημερομηνία Υποβολής αφορά την Ημερομηνία που η Γνωστοποίηση παρελήφθη από το Euronext Athens

[2] - Λόγος Υποβολής: A: Πρόσωπο που ασκεί Διευθυντικά καθήκοντα, B: Πρόσωπο που έχει στενό δεσμό με πρόσωπο που ασκεί Διευθυντικά καθήκοντα.

[3] - Φύση Συναλλαγής: A: Αγορά, Π: Πώληση.

[4] - Παρατηρήσεις: 1 - Λόγω Συμμετοχής σε ΑΜΚ, 2 - Λόγω Εξάσκησης Δικαιώματος Προαίρεσης αγοράς μετοχών που παρέχεται στο προσωπικό, 3 - Λόγω Δωρεάς, 4 - Λόγω Συγχώνευσης ή Διάσπασης κλπ, 5 - Λόγω Μετατροπής ή Ανταλλαγής Ομολογιών, 6 - Ανταλλαγή λόγω Προαιρετικής Δημόσιας Πρότασης.

Υποκείμενη Αγορά				Αγορά Παραγώγων													
Ανωτ Τιμή	Κατωτ Τιμή	Τιμή κλεισ.	Μεταβ.	Μήνας Παράδοσης	Άνοιγμα	Ανωτ Τιμή	Κατωτ Τιμή	Τελ Τιμή	Τιμή κλεισ.	Τελευταία ζήτηση	Τελευταία προσφορά	Τιμή Εκκαθάρισης	Υψηλό ζωής	Χαμηλό ζωής	Πράξεις	Όγκος	Ανοικτές θέσεις
FTSE/X.A. Large Cap				(Μονάδα Διαπραγμάτευσης: 1 Μονάδα Δείκτη x 2€, Χρηματικός Διακανονισμός)													
5,792.97	5,628.94	5,752.31	2.19%	Ιούνιος 2026	5,659.00	5,755.00	5,659.00	5,710.00	5,710.00	---	---	---	5,868.00	---	257	1,347	6,455
				Ιούλιος 2026	5,639.25	5,711.00	5,639.25	5,655.50	5,655.50	---	---	---	5,758.25	---	13	46	61
				Αύγουστος 2026	---	---	---	---	5,658.00	---	---	---	---	---	---	---	---
				Σεπτέμβριος 2026	---	---	---	---	5,666.75	---	---	---	---	---	---	---	---
				Δεκέμβριος 2026	---	---	---	---	5,695.25	---	---	---	---	---	---	---	---
				Μάρτιος 2027	---	---	---	---	5,723.75	---	---	---	---	---	---	---	---
FTSE/X.A. Τράπεζες				(Μονάδα Διαπραγμάτευσης: 1 Μονάδα Δείκτη x 15€, Χρηματικός Διακανονισμός)													
2,590.72	2,485.08	2,562.44	3.11%	Ιούνιος 2026	2,546.00	2,546.00	2,534.25	2,534.25	2,534.25	---	---	---	2,708.00	---	5	90	3,384
				Σεπτέμβριος 2026	---	---	---	---	2,501.75	---	---	---	---	---	---	---	---
				Δεκέμβριος 2026	---	---	---	---	2,514.25	---	---	---	---	---	---	---	---
				Μάρτιος 2027	---	---	---	---	2,527.00	---	---	---	---	---	---	---	---
MSCI GREECE REBASED				(Μονάδα Διαπραγμάτευσης: 1 Μονάδα Δείκτη x 2€, Χρηματικός Διακανονισμός)													
9,117.24	8,734.50	9,029.87	3.38%	Ιούνιος 2026	8,936.25	8,936.25	8,936.25	8,936.25	8,936.25	---	---	---	9,252.00	---	3	30	---
				Ιούλιος 2026	8,891.25	8,891.25	8,891.25	8,891.25	8,891.25	---	---	---	8,891.25	---	3	30	---
				Αύγουστος 2026	---	---	---	---	8,779.75	---	---	---	---	---	---	---	---
				Σεπτέμβριος 2026	---	---	---	---	8,793.25	---	---	---	---	---	---	---	---
				Οκτώβριος 2026	---	---	---	---	8,806.75	---	---	---	---	---	---	---	---
				Νοέμβριος 2026	---	---	---	---	8,823.75	---	---	---	---	---	---	---	---
				Δεκέμβριος 2026	---	---	---	---	8,837.25	---	---	---	---	---	---	---	---
				Μάρτιος 2027	---	---	---	---	8,881.50	---	---	---	---	---	---	---	---

Σημειώσεις Παραγώγων - <https://athens.euronext.com/el/market-data/statistics/eod-closing-prices>

Τις τιμές εκκαθάρισης και τις τελικές ανοικτές θέσεις μπορείτε να τις ανακτήσετε στο ακόλουθο path <https://athens.euronext.com/el/market-data/statistics/eod-closing-prices>

Υποκείμενη Αγορά				Αγορά Παραγώγων													
Ανωτ Τιμή	Κατωτ Τιμή	Τιμή κλεισ.	Μεταβ.	Μήνας Παράδοσης	Άνοιγμα	Ανωτ Τιμή	Κατωτ Τιμή	Τελ Τιμή	Τιμή κλεισ.	Τελευταία ζήτηση	Τελευταία προσφορά	Τιμή Εκκαθάρισης*	Υψηλό ζωής	Χαμηλό ζωής	Πράξεις	Όγκος	Ανοικτές θέσεις
Allwyn AG (ΚΟ)																	
(Μέγεθος Συμβολαίου: 100 Χρεόγραφα, Φυσική Παράδοση)																	
12.22	11.8	12.175	3.35%	Ιούνιος 2026	12.00	12.26	11.88	12.14	12.14	---	---	---	15.54	---	165	688	11,057
---	---	---	---	Σεπτέμβριος 2026	---	---	---	---	11.86	---	---	---	---	---	---	---	---
---	---	---	---	Δεκέμβριος 2026	---	---	---	---	11.92	---	---	---	---	---	---	---	---
---	---	---	---	Μάρτιος 2027	---	---	---	---	11.98	---	---	---	---	---	---	---	---
ALPHA ΤΡΑΠΕΖΑ (ΚΟ)																	
(Μέγεθος Συμβολαίου: 100 Χρεόγραφα, Φυσική Παράδοση)																	
3.618	3.524	3.53	0.43%	Ιούνιος 2026	3.57	3.63	3.52	3.54	3.54	---	---	---	4.50	---	436	11,485	61,448
---	---	---	---	Σεπτέμβριος 2026	3.56	3.56	3.53	3.53	3.53	---	---	---	3.62	---	4	103	28
---	---	---	---	Δεκέμβριος 2026	---	---	---	---	3.56	---	---	---	---	---	---	---	---
---	---	---	---	Μάρτιος 2027	---	---	---	---	3.57	---	---	---	---	---	---	---	---
AUTOHELLAS (ΚΟ)																	
(Μέγεθος Συμβολαίου: 100 Χρεόγραφα, Φυσική Παράδοση)																	
10.94	10.76	10.82	0.19%	Ιούνιος 2026	---	---	---	---	10.10	---	---	---	11.60	---	---	---	123
---	---	---	---	Σεπτέμβριος 2026	---	---	---	---	10.87	---	---	---	---	---	---	---	---
---	---	---	---	Δεκέμβριος 2026	---	---	---	---	10.93	---	---	---	---	---	---	---	---
---	---	---	---	Μάρτιος 2027	---	---	---	---	10.98	---	---	---	---	---	---	---	---
BALLY'S INTRALOT (ΚΟ)																	
(Μέγεθος Συμβολαίου: 100 Χρεόγραφα, Φυσική Παράδοση)																	
1.128	1.107	1.119	-0.09%	Ιούνιος 2026	1.13	1.13	1.11	1.13	1.13	---	---	---	1.16	---	51	1,629	1,359,236
---	---	---	---	Σεπτέμβριος 2026	---	---	---	---	1.13	---	---	---	---	---	---	---	---
---	---	---	---	Δεκέμβριος 2026	---	---	---	---	1.13	---	---	---	---	---	---	---	---
---	---	---	---	Μάρτιος 2027	---	---	---	---	1.14	---	---	---	---	---	---	---	---
BANK OF CYPRUS (ΚΟ)																	
(Μέγεθος Συμβολαίου: 100 Χρεόγραφα, Φυσική Παράδοση)																	
9.525	9.32	9.41	0.97%	Ιούνιος 2026	---	---	---	---	8.83	---	---	---	9.53	---	---	---	1,053
---	---	---	---	Σεπτέμβριος 2026	---	---	---	---	9.38	---	---	---	---	---	---	---	---
---	---	---	---	Δεκέμβριος 2026	---	---	---	---	9.43	---	---	---	---	---	---	---	---
---	---	---	---	Μάρτιος 2027	---	---	---	---	9.48	---	---	---	---	---	---	---	---
CENERGY HOLDINGS (ΚΑ)																	
(Μέγεθος Συμβολαίου: 100 Χρεόγραφα, Φυσική Παράδοση)																	
23.78	23.22	23.7	1.28%	Ιούνιος 2026	23.65	23.70	23.25	23.30	23.30	---	---	---	26.13	---	17	64	3,234
---	---	---	---	Σεπτέμβριος 2026	---	---	---	---	23.56	---	---	---	---	---	---	---	---
---	---	---	---	Δεκέμβριος 2026	---	---	---	---	23.68	---	---	---	---	---	---	---	---
---	---	---	---	Μάρτιος 2027	---	---	---	---	23.79	---	---	---	---	---	---	---	---
COCA-COLA HBC AG (ΚΟ)																	
(Μέγεθος Συμβολαίου: 100 Χρεόγραφα, Φυσική Παράδοση)																	
49.5	48.8	49.5	1.54%	Ιούνιος 2026	49.05	49.11	48.90	49.04	49.04	---	---	---	52.01	---	4	9	382
---	---	---	---	Σεπτέμβριος 2026	---	---	---	---	49.08	---	---	---	---	---	---	---	---
---	---	---	---	Δεκέμβριος 2026	---	---	---	---	49.32	---	---	---	---	---	---	---	---
---	---	---	---	Μάρτιος 2027	---	---	---	---	49.57	---	---	---	---	---	---	---	---

Σημειώσεις Παραγώγων - <https://athens.euronext.com/el/market-data/statistics/eod-closing-prices>

Τις τιμές εκκαθάρισης και τις τελικές ανοικτές θέσεις μπορείτε να τις ανακτήσετε στο ακόλουθο path <https://athens.euronext.com/el/market-data/statistics/eod-closing-prices>

Υποκείμενη Αγορά				Αγορά Παραγώγων										Ανοικτές θέσεις			
Ανωτ Τιμή	Κατωτ Τιμή	Τιμή κλεισ.	Μεταβ.	Μήνας Παράδοσης	Άνοιγμα	Ανωτ Τιμή	Κατωτ Τιμή	Τελ Τιμή	Τιμή κλεισ.	Τελευταία ζήτηση	Τελευταία προσφορά	Τιμή Εκκαθάρισης*	Υψηλό ζωής	Χαμηλό ζωής	Πράξεις	Όγκος	Ανοικτές θέσεις
CrediaBank (ΚΟ)				(Μέγεθος Συμβολαίου: 100 Χρεόγραφα, Φυσική Παράδοση)													
1.282	1.236	1.25	0.64%	Ιούνιος 2026	1.28	1.29	1.24	1.26	1.26	---	---	---	1.38	---	620	5,764	93,135
				Σεπτέμβριος 2026	1.28	1.28	1.28	1.28	1.28	---	---	---	1.35	---	1	1	161
				Δεκέμβριος 2026	---	---	---	---	1.26	---	---	---	---	---	---	---	---
				Μάρτιος 2027	---	---	---	---	1.26	---	---	---	---	---	---	---	---
EUROBANK (ΚΟ)				(Μέγεθος Συμβολαίου: 100 Χρεόγραφα, Φυσική Παράδοση)													
3.786	3.666	3.724	5.38%	Ιούνιος 2026	3.60	3.72	3.60	3.66	3.66	---	---	---	4.07	---	225	5,602	43,650
				Σεπτέμβριος 2026	3.62	3.73	3.62	3.73	3.73	---	---	---	3.73	---	3	3	2
				Δεκέμβριος 2026	---	---	---	---	3.58	---	---	---	---	---	---	---	---
				Μάρτιος 2027	---	---	---	---	3.59	---	---	---	---	---	---	---	---
EURONEXT ATHENS (ΚΟ)				(Μέγεθος Συμβολαίου: 100 Χρεόγραφα, Φυσική Παράδοση)													
7.34	7	7.21	-1.10%	Ιούνιος 2026	7.22	7.22	7.22	7.22	7.22	---	---	---	7.41	---	1	5	337
				Σεπτέμβριος 2026	---	---	---	---	7.34	---	---	---	---	---	---	---	---
				Δεκέμβριος 2026	---	---	---	---	7.38	---	---	---	---	---	---	---	---
				Μάρτιος 2027	---	---	---	---	7.41	---	---	---	---	---	---	---	---
FOURLIS ΣΥΜΜΕΤΟΧΩΝ (ΚΟ)				(Μέγεθος Συμβολαίου: 100 Χρεόγραφα, Φυσική Παράδοση)													
4.46	4.32	4.325	-2.81%	Ιούνιος 2026	4.40	4.49	4.40	4.49	4.49	---	---	---	4.94	---	5	12	3,044
				Σεπτέμβριος 2026	---	---	---	---	4.48	---	---	---	---	---	---	---	---
				Δεκέμβριος 2026	---	---	---	---	4.50	---	---	---	---	---	---	---	---
				Μάρτιος 2027	---	---	---	---	4.52	---	---	---	---	---	---	---	---
HELLENiQ ENERGY (ΚΟ)				(Μέγεθος Συμβολαίου: 100 Χρεόγραφα, Φυσική Παράδοση)													
10.15	9.97	10.1	-0.49%	Ιούνιος 2026	10.08	10.14	10.00	10.11	10.11	---	---	---	10.55	---	23	122	3,703
				Σεπτέμβριος 2026	10.00	10.01	9.98	9.98	9.98	---	---	---	10.15	---	10	65	134
				Δεκέμβριος 2026	---	---	---	---	10.27	---	---	---	---	---	---	---	---
				Μάρτιος 2027	---	---	---	---	10.32	---	---	---	---	---	---	---	---
INTRACOM HOLDINGS (ΚΟ)				(Μέγεθος Συμβολαίου: 100 Χρεόγραφα, Φυσική Παράδοση)													
3.675	3.47	3.49	-3.06%	Ιούνιος 2026	3.66	3.69	3.48	3.50	3.50	---	---	---	3.69	---	143	1,290	14,382
				Σεπτέμβριος 2026	3.67	3.67	3.48	3.48	3.48	---	---	---	3.69	---	5	18	272
				Δεκέμβριος 2026	---	---	---	---	3.64	---	---	---	---	---	---	---	---
				Μάρτιος 2027	---	---	---	---	3.66	---	---	---	---	---	---	---	---
JUMBO (ΚΟ)				(Μέγεθος Συμβολαίου: 100 Χρεόγραφα, Φυσική Παράδοση)													
22.68	22	22.16	0.73%	Ιούνιος 2026	22.25	22.70	22.18	22.21	22.21	---	---	---	25.68	---	32	189	6,618
				Σεπτέμβριος 2026	---	---	---	---	22.15	---	---	---	---	---	---	---	---
				Δεκέμβριος 2026	---	---	---	---	22.26	---	---	---	---	---	---	---	---
				Μάρτιος 2027	---	---	---	---	22.37	---	---	---	---	---	---	---	---

Σημειώσεις Παραγώγων - <https://athens.euronext.com/el/market-data/statistics/eod-closing-prices>

Τις τιμές εκκαθάρισης και τις τελικές ανοικτές θέσεις μπορείτε να τις ανακτήσετε στο ακόλουθο path <https://athens.euronext.com/el/market-data/statistics/eod-closing-prices>

Υποκείμενη Αγορά				Αγορά Παραγώγων													
Ανωτ Τιμή	Κατωτ Τιμή	Τιμή κλεισ.	Μεταβ.	Μήνας Παράδοσης	Άνοιγμα	Ανωτ Τιμή	Κατωτ Τιμή	Τελ Τιμή	Τιμή κλεισ.	Τελευταία ζήτηση	Τελευταία προσφορά	Τιμή Εκκαθάρισης*	Υψηλό ζωής	Χαμηλό ζωής	Πράξεις	Όγκος	Ανοικτές θέσεις
(Μέγεθος Συμβολαίου: 100 Χρεόγραφα, Φυσική Παράδοση)																	
LAMDA DEVELOPMENT (ΚΟ)				Ιούνιος 2026	6.06	6.07	6.00	6.02	6.02	---	---	---	7.09	---	44	177	26,854
6.085	5.97	5.99	-0.17%	Σεπτέμβριος 2026	---	---	---	---	6.41	---	---	---	6.40	---	---	---	1
				Δεκέμβριος 2026	---	---	---	---	6.07	---	---	---	---	---	---	---	---
				Μάρτιος 2027	---	---	---	---	6.10	---	---	---	---	---	---	---	---
(Μέγεθος Συμβολαίου: 100 Χρεόγραφα, Φυσική Παράδοση)																	
METLEN PLC (ΚΟ)				Ιούνιος 2026	38.40	38.46	37.53	38.10	38.10	---	---	---	47.90	---	158	577	15,391
38.32	37.5	37.96	1.01%	Σεπτέμβριος 2026	38.40	38.40	37.42	37.60	37.60	---	---	---	39.50	---	7	13	716
				Δεκέμβριος 2026	---	---	---	---	38.02	---	---	---	---	---	---	---	---
				Μάρτιος 2027	---	---	---	---	38.21	---	---	---	---	---	---	---	---
(Μέγεθος Συμβολαίου: 100 Χρεόγραφα, Φυσική Παράδοση)																	
MIG (ΚΟ)				Ιούνιος 2026	---	---	---	---	3.30	---	---	---	3.43	---	---	---	208
3.27	3.22	3.25	-0.31%	Σεπτέμβριος 2026	---	---	---	---	3.28	---	---	---	---	---	---	---	---
				Δεκέμβριος 2026	---	---	---	---	3.30	---	---	---	---	---	---	---	---
				Μάρτιος 2027	---	---	---	---	3.31	---	---	---	---	---	---	---	---
(Μέγεθος Συμβολαίου: 100 Χρεόγραφα, Φυσική Παράδοση)																	
QUEST ΣΥΜΜΕΤΟΧΩΝ (ΚΟ)				Ιούνιος 2026	6.90	6.90	6.90	6.90	6.90	---	---	---	7.01	---	1	5	217
7.13	6.94	7.13	2.74%	Σεπτέμβριος 2026	---	---	---	---	6.99	---	---	---	---	---	---	---	---
				Δεκέμβριος 2026	---	---	---	---	7.02	---	---	---	---	---	---	---	---
				Μάρτιος 2027	---	---	---	---	7.06	---	---	---	---	---	---	---	---
(Μέγεθος Συμβολαίου: 100 Χρεόγραφα, Φυσική Παράδοση)																	
TITAN (ΚΑ)				Ιούνιος 2026	47.24	47.77	47.09	47.09	47.09	---	---	---	52.30	---	9	10	829
47.64	46.9	47	0.17%	Σεπτέμβριος 2026	---	---	---	---	47.24	---	---	---	---	---	---	---	---
				Δεκέμβριος 2026	---	---	---	---	47.47	---	---	---	---	---	---	---	---
				Μάρτιος 2027	---	---	---	---	47.71	---	---	---	---	---	---	---	---
(Μέγεθος Συμβολαίου: 100 Χρεόγραφα, Φυσική Παράδοση)																	
VOHALCO SA/NV (ΚΑ)				Ιούνιος 2026	18.96	19.32	18.77	19.11	19.11	---	---	---	19.32	---	81	324	2,298
19.4	18.66	19.02	1.17%	Σεπτέμβριος 2026	---	---	---	---	18.93	---	---	---	---	---	---	---	---
				Δεκέμβριος 2026	---	---	---	---	19.02	---	---	---	---	---	---	---	---
				Μάρτιος 2027	---	---	---	---	19.12	---	---	---	---	---	---	---	---
(Μέγεθος Συμβολαίου: 100 Χρεόγραφα, Φυσική Παράδοση)																	
ΑΒΑΞ Α.Ε. (ΚΟ)				Ιούνιος 2026	3.52	3.54	3.49	3.50	3.50	---	---	---	3.75	---	5	20	3,462
3.525	3.445	3.45	0.00%	Σεπτέμβριος 2026	---	---	---	---	3.47	---	---	---	---	---	---	---	---
				Δεκέμβριος 2026	---	---	---	---	3.49	---	---	---	---	---	---	---	---
				Μάρτιος 2027	---	---	---	---	3.51	---	---	---	---	---	---	---	---

Σημειώσεις Παραγώγων - <https://athens.euronext.com/el/market-data/statistics/eod-closing-prices>

Τις τιμές εκκαθάρισης και τις τελικές ανοικτές θέσεις μπορείτε να τις ανακτήσετε στο ακόλουθο path <https://athens.euronext.com/el/market-data/statistics/eod-closing-prices>

Υποκείμενη Αγορά				Αγορά Παραγώγων													
Ανωτ Τιμή	Κατωτ Τιμή	Τιμή κλεισ.	Μεταβ.	Μήνας Παράδοσης	Άνοιγμα	Ανωτ Τιμή	Κατωτ Τιμή	Τελ Τιμή	Τιμή κλεισ.	Τελευταία ζήτηση	Τελευταία προσφορά	Τιμή Εκκαθάρισης*	Υψηλό ζωής	Χαμηλό ζωής	Πράξεις	Όγκος	Ανοικτές θέσεις
(Μέγεθος Συμβολαίου: 100 Χρεόγραφα, Φυσική Παράδοση)																	
ΑΔΜΗ ΣΥΜΜΕΤΟΧΩΝ Α.Ε. (ΚΟ)				Ιούνιος 2026	3.29	3.41	3.28	3.38	3.38	---	---	---	3.41	---	45	760	10,384
3.4	3.245	3.385	3.83%	Σεπτέμβριος 2026	3.35	3.35	3.35	3.35	3.35	---	---	---	3.35	---	1	21	22
				Δεκέμβριος 2026	---	---	---	---	3.30	---	---	---	---	---	---	---	---
				Μάρτιος 2027	---	---	---	---	3.31	---	---	---	---	---	---	---	---
(Μέγεθος Συμβολαίου: 100 Χρεόγραφα, Φυσική Παράδοση)																	
ΑΕΡΟΠΟΡΙΑ ΑΙΓΑΙΟΥ (ΚΟ)				Ιούνιος 2026	11.28	11.43	11.17	11.36	11.36	---	---	---	15.15	---	73	376	2,985
11.39	11.11	11.32	0.80%	Σεπτέμβριος 2026	---	---	---	---	11.31	---	---	---	---	---	---	---	---
				Δεκέμβριος 2026	---	---	---	---	11.36	---	---	---	---	---	---	---	---
				Μάρτιος 2027	---	---	---	---	11.42	---	---	---	---	---	---	---	---
(Μέγεθος Συμβολαίου: 100 Χρεόγραφα, Φυσική Παράδοση)																	
ΑΚΤΟΡ Α.Ε. ΣΥΜ/ΧΩΝ (ΚΟ)				Ιούνιος 2026	10.40	10.40	10.26	10.27	10.27	---	---	---	11.56	---	40	146	103,328
10.42	10.16	10.24	-0.58%	Σεπτέμβριος 2026	---	---	---	---	10.37	---	---	---	---	---	---	---	---
				Δεκέμβριος 2026	---	---	---	---	10.42	---	---	---	---	---	---	---	---
				Μάρτιος 2027	---	---	---	---	10.47	---	---	---	---	---	---	---	---
(Μέγεθος Συμβολαίου: 100 Χρεόγραφα, Φυσική Παράδοση)																	
ΓΕΚ ΤΕΡΝΑ (ΚΟ)				Ιούνιος 2026	40.69	40.69	39.41	40.18	40.18	---	---	---	43.58	---	31	112	5,288
40.56	39.16	40.08	0.15%	Σεπτέμβριος 2026	---	---	---	---	40.23	---	---	---	41.10	---	---	---	6
				Δεκέμβριος 2026	---	---	---	---	40.49	---	---	---	---	---	---	---	---
				Μάρτιος 2027	---	---	---	---	40.69	---	---	---	---	---	---	---	---
(Μέγεθος Συμβολαίου: 100 Χρεόγραφα, Φυσική Παράδοση)																	
ΔΕΗ (ΚΟ)				Ιούνιος 2026	19.98	21.50	19.67	21.19	21.19	---	---	---	21.50	---	919	7,857	16,979
21.74	20.2	21.36	7.23%	Σεπτέμβριος 2026	20.49	20.90	20.49	20.50	20.50	---	---	---	20.90	---	8	12	52
				Δεκέμβριος 2026	---	---	---	---	20.15	---	---	---	---	---	---	---	---
				Μάρτιος 2027	---	---	---	---	20.26	---	---	---	---	---	---	---	---
(Μέγεθος Συμβολαίου: 100 Χρεόγραφα, Φυσική Παράδοση)																	
ΔΙΕΘΝΗΣ ΑΕΡΟΛΙΜΕΝΑΣ ΑΘΗΝΩΝ(ΚΟ)				Ιούνιος 2026	10.07	10.07	10.07	10.07	10.07	---	---	---	11.47	---	1	10	304
10.15	9.965	10	-0.30%	Σεπτέμβριος 2026	---	---	---	---	10.10	---	---	---	---	---	---	---	---
				Δεκέμβριος 2026	---	---	---	---	10.15	---	---	---	---	---	---	---	---
				Μάρτιος 2027	---	---	---	---	10.20	---	---	---	---	---	---	---	---
(Μέγεθος Συμβολαίου: 100 Χρεόγραφα, Φυσική Παράδοση)																	
ΕΘΝΙΚΗ ΤΡΑΠΕΖΑ (ΚΟ)				Ιούνιος 2026	13.56	13.87	13.49	13.82	13.82	---	---	---	15.76	---	122	621	16,659
14.125	13.68	14.02	3.09%	Σεπτέμβριος 2026	13.65	13.65	13.65	13.65	13.65	---	---	---	13.65	---	1	1	---
				Δεκέμβριος 2026	---	---	---	---	13.76	---	---	---	---	---	---	---	---
				Μάρτιος 2027	---	---	---	---	13.83	---	---	---	---	---	---	---	---

Σημειώσεις Παραγώγων - <https://athens.euronext.com/el/market-data/statistics/eod-closing-prices>

Τις τιμές εκκαθάρισης και τις τελικές ανοικτές θέσεις μπορείτε να τις ανακτήσετε στο ακόλουθο path <https://athens.euronext.com/el/market-data/statistics/eod-closing-prices>

Υποκείμενη Αγορά				Αγορά Παραγώγων										Ανοικτές θέσεις				
Ανωτ Τιμή	Κατωτ Τιμή	Τιμή κλεισ.	Μεταβ.	Μήνας Παράδοσης	Άνοιγμα	Ανωτ Τιμή	Κατωτ Τιμή	Τελ Τιμή	Τιμή κλεισ.	Τελευταία ζήτηση	Τελευταία προσφορά	Τιμή Εκκαθάρισης*	Υψηλό ζωής	Χαμηλό ζωής	Πράξεις	Όγκος	Ανοικτές θέσεις	
ΕΒΑΛΧΑΛΚΟΡ (ΚΟ)																		(Μέγεθος Συμβολαίου: 100 Χρεόγραφα, Φυσική Παράδοση)
5.04	4.74	4.855	-0.31%	Ιούνιος 2026	5.00	5.06	4.79	4.87	4.87	---	---	---	5.63	---	94	351	3,524	
---	---	---	---	Σεπτέμβριος 2026	---	---	---	---	4.90	---	---	---	---	---	---	---	---	
---	---	---	---	Δεκέμβριος 2026	---	---	---	---	4.93	---	---	---	---	---	---	---	---	
---	---	---	---	Μάρτιος 2027	---	---	---	---	4.95	---	---	---	---	---	---	---	---	
ΕΛΛΑΚΤΩΡ (ΚΟ)																		(Μέγεθος Συμβολαίου: 100 Χρεόγραφα, Φυσική Παράδοση)
1.386	1.34	1.35	0.30%	Ιούνιος 2026	1.35	1.44	1.30	1.44	1.44	---	---	---	1.44	---	8	13	1,658	
---	---	---	---	Σεπτέμβριος 2026	---	---	---	---	1.36	---	---	---	---	---	---	---	---	
---	---	---	---	Δεκέμβριος 2026	---	---	---	---	1.36	---	---	---	---	---	---	---	---	
---	---	---	---	Μάρτιος 2027	---	---	---	---	1.37	---	---	---	---	---	---	---	---	
ΕΥΔΑΠ (ΚΟ)																		(Μέγεθος Συμβολαίου: 100 Χρεόγραφα, Φυσική Παράδοση)
10.32	10.18	10.28	0.78%	Ιούνιος 2026	10.30	10.36	10.20	10.30	10.30	---	---	---	10.65	---	18	151	13,350	
---	---	---	---	Σεπτέμβριος 2026	---	---	---	---	10.27	---	---	---	---	---	---	---	---	
---	---	---	---	Δεκέμβριος 2026	---	---	---	---	10.32	---	---	---	---	---	---	---	---	
---	---	---	---	Μάρτιος 2027	---	---	---	---	10.37	---	---	---	---	---	---	---	---	
ΜΟΤΟΡ ΟΪΛ (ΚΟ)																		(Μέγεθος Συμβολαίου: 100 Χρεόγραφα, Φυσική Παράδοση)
36.12	35.14	35.3	-1.56%	Ιούνιος 2026	35.80	35.84	35.36	35.40	35.40	---	---	---	39.97	---	11	22	386	
---	---	---	---	Σεπτέμβριος 2026	---	---	---	---	36.10	---	---	---	---	---	---	---	---	
---	---	---	---	Δεκέμβριος 2026	---	---	---	---	36.28	---	---	---	---	---	---	---	---	
---	---	---	---	Μάρτιος 2027	---	---	---	---	36.46	---	---	---	---	---	---	---	---	
ΟΛΠ (ΚΟ)																		(Μέγεθος Συμβολαίου: 100 Χρεόγραφα, Φυσική Παράδοση)
37.25	36.3	37.2	3.33%	Ιούνιος 2026	---	---	---	---	37.34	---	---	---	39.11	---	---	---	43	
---	---	---	---	Σεπτέμβριος 2026	---	---	---	---	36.24	---	---	---	---	---	---	---	---	
---	---	---	---	Δεκέμβριος 2026	---	---	---	---	36.42	---	---	---	---	---	---	---	---	
---	---	---	---	Μάρτιος 2027	---	---	---	---	36.61	---	---	---	---	---	---	---	---	
ΟΤΕ (ΚΟ)																		(Μέγεθος Συμβολαίου: 100 Χρεόγραφα, Φυσική Παράδοση)
18.87	18.6	18.7	0.32%	Ιούνιος 2026	18.78	18.80	18.70	18.70	18.70	---	---	---	18.85	---	6	46	862	
---	---	---	---	Σεπτέμβριος 2026	---	---	---	---	18.77	---	---	---	---	---	---	---	---	
---	---	---	---	Δεκέμβριος 2026	---	---	---	---	18.86	---	---	---	---	---	---	---	---	
---	---	---	---	Μάρτιος 2027	---	---	---	---	18.95	---	---	---	---	---	---	---	---	
ΤΡΑΠΕΖΑ ΟΡΤΙΜΑ BANK (ΚΟ)																		(Μέγεθος Συμβολαίου: 100 Χρεόγραφα, Φυσική Παράδοση)
10.45	10.2	10.45	1.55%	Ιούνιος 2026	10.25	10.35	10.25	10.32	10.32	---	---	---	10.38	---	9	55	471	
---	---	---	---	Σεπτέμβριος 2026	---	---	---	---	10.36	---	---	---	---	---	---	---	---	
---	---	---	---	Δεκέμβριος 2026	---	---	---	---	10.41	---	---	---	---	---	---	---	---	
---	---	---	---	Μάρτιος 2027	---	---	---	---	10.46	---	---	---	---	---	---	---	---	

Σημειώσεις Παραγώγων - <https://athens.euronext.com/el/market-data/statistics/eod-closing-prices>

Τις τιμές εκκαθάρισης και τις τελικές ανοικτές θέσεις μπορείτε να τις ανακτήσετε στο ακόλουθο path <https://athens.euronext.com/el/market-data/statistics/eod-closing-prices>

Υποκείμενη Αγορά				Αγορά Παραγώγων											Ανοικτές θέσεις		
Ανωτ Τιμή	Κατωτ Τιμή	Τιμή κλεισ.	Μεταβ.	Μήνας Παράδοσης	Άνοιγμα	Ανωτ Τιμή	Κατωτ Τιμή	Τελ Τιμή	Τιμή κλεισ.	Τελευταία ζήτηση	Τελευταία προσφορά	Τιμή Εκκαθάρισης*	Υψηλό ζωής	Χαμηλό ζωής	Πράξεις	Όγκος	Ανοικτές θέσεις
ΤΡΑΠΕΖΑ ΠΕΙΡΑΙΩΣ (ΚΟ)																	
8.61	8.276	8.49	3.84%	Ιούνιος 2026	8.28	8.64	8.28	8.50	8.50	---	---	---	8.90	---	654	6,646	49,874
				Σεπτέμβριος 2026	8.50	8.50	8.40	8.40	8.40	---	---	---	8.50	---	3	3	20
				Δεκέμβριος 2026	---	---	---	---	8.27	---	---	---	---	---	---	---	---
				Μάρτιος 2027	---	---	---	---	8.31	---	---	---	---	---	---	---	---

(Μέγεθος Συμβολαίου: 100 Χρεόγραφα, Φυσική Παράδοση)

Σημειώσεις Παραγώγων - <https://athens.euronext.com/el/market-data/statistics/eod-closing-prices>

Τις τιμές εκκαθάρισης και τις τελικές ανοικτές θέσεις μπορείτε να τις ανακτήσετε στο ακόλουθο path <https://athens.euronext.com/el/market-data/statistics/eod-closing-prices>

FTSE/X.A. Large Cap

(Μονάδα Διαπραγμάτευσης: 1 Μονάδα Δείκτη x 2€ - Τρόπος Εξάσκησης: Ευρωπαϊκός Χρηματικός Διακανονισμός)

Τιμή Εξάσκησης	Δικαιώματα Αγοράς													Δικαιώματα Πώλησης																		
	Ιούνιος 2026						Ιούλιος 2026						Λοιποί Μήνες		Ιούνιος 2026						Ιούλιος 2026						Λοιποί Μήνες		Τιμή Εξάσκησης			
	Άνοιγμα	Ανιψ. Τιμή	Κατωτ. Τιμή	Τελ. Τιμή	Τιμή κλεισ.	Όγκος	Άνοιγμα	Ανιψ. Τιμή	Κατωτ. Τιμή	Τελ. Τιμή	Τιμή κλεισ.	Όγκος	Άνοιγτες θέσεις	Όγκος	Άνοιγτες θέσεις	Άνοιγμα	Ανιψ. Τιμή	Κατωτ. Τιμή	Τελ. Τιμή	Τιμή κλεισ.	Όγκος	Άνοιγτες θέσεις	Άνοιγμα	Ανιψ. Τιμή	Κατωτ. Τιμή	Τελ. Τιμή	Τιμή κλεισ.	Όγκος		Άνοιγτες θέσεις	Όγκος	Άνοιγτες θέσεις
4,000	0.00	0.00	0.00	-	1,610.00	-	-	-	-	-	-	-	-	-	-	0.00	0.00	0.00	-	0.02	-	-	-	-	-	-	-	-		-	-	-
4,100	0.00	0.00	0.00	-	1,510.00	-	-	-	-	-	-	-	-	-	-	0.00	0.00	0.00	-	0.06	-	-	-	-	-	-	-	-	-	-	-	4,100
4,200	0.00	0.00	0.00	-	1,410.00	-	-	-	-	-	-	-	-	-	-	0.00	0.00	0.00	-	0.01	-	-	-	-	-	-	-	-	-	-	-	4,200
4,300	0.00	0.00	0.00	-	1,310.00	-	-	-	-	-	-	-	-	-	-	0.00	0.00	0.00	-	0.02	-	-	-	-	-	-	-	-	-	-	-	4,300
4,400	0.00	0.00	0.00	-	1,210.00	-	-	-	-	-	-	-	-	-	-	0.00	0.00	0.00	-	0.07	-	-	-	-	-	-	-	-	-	-	-	4,400
4,450	0.00	0.00	0.00	-	1,160.00	-	-	-	-	-	-	-	-	-	-	0.00	0.00	0.00	-	0.12	-	-	-	-	-	-	-	-	-	-	-	4,450
4,500	0.00	0.00	0.00	-	1,111.00	-	-	-	-	-	-	-	-	-	-	0.00	0.00	0.00	-	0.20	-	-	-	-	-	-	-	-	-	-	-	4,500
4,550	0.00	0.00	0.00	-	1,061.00	-	-	-	-	-	-	-	-	-	-	0.00	0.00	0.00	-	0.33	-	-	-	-	-	-	-	-	-	-	-	4,550
4,600	0.00	0.00	0.00	-	1,011.00	-	-	-	-	-	-	-	-	-	-	0.00	0.00	0.00	-	0.53	-	-	-	-	-	-	-	-	-	-	-	4,600
4,650	0.00	0.00	0.00	-	961.00	-	-	-	-	-	-	-	-	-	-	0.00	0.00	0.00	-	0.84	-	-	-	-	-	-	-	-	-	-	-	4,650
4,700	0.00	0.00	0.00	-	912.00	-	-	-	-	-	-	-	-	-	-	0.00	0.00	0.00	-	1.30	-	-	-	-	-	-	-	-	-	-	-	4,700
4,750	0.00	0.00	0.00	-	863.00	-	-	-	-	-	-	-	-	-	-	0.00	0.00	0.00	-	1.90	-	-	-	-	-	-	-	-	-	-	-	4,750
4,800	0.00	0.00	0.00	-	814.00	-	-	-	-	-	-	-	-	-	-	0.00	0.00	0.00	-	2.90	-	-	-	-	-	-	-	-	-	-	-	4,800
4,850	0.00	0.00	0.00	-	765.00	-	-	-	-	-	-	-	-	-	-	0.00	0.00	0.00	-	4.10	-	-	-	-	-	-	-	-	-	-	-	4,850
4,900	0.00	0.00	0.00	-	717.00	-	-	-	-	-	-	-	-	-	-	0.00	0.00	0.00	-	5.90	-	-	-	-	-	-	-	-	-	-	-	4,900
4,950	0.00	0.00	0.00	-	669.00	-	-	-	-	-	-	-	-	-	-	0.00	0.00	0.00	-	8.20	-	-	-	-	-	-	-	-	-	-	-	4,950
5,000	0.00	0.00	0.00	-	622.00	-	-	-	-	-	-	-	-	-	-	0.00	0.00	0.00	-	11.25	-	-	-	-	-	-	-	-	-	-	-	5,000
5,050	0.00	0.00	0.00	-	576.00	-	-	0.00	0.00	0.00	-	566.00	-	-	0.00	0.00	0.00	-	15.25	-	-	0.00	0.00	0.00	-	49.75	-	-	-	-	5,050	
5,100	0.00	0.00	0.00	-	532.00	-	-	0.00	0.00	0.00	-	526.00	-	-	0.00	0.00	0.00	-	20.25	-	-	0.00	0.00	0.00	-	59.50	-	-	-	-	5,100	
5,150	0.00	0.00	0.00	-	488.00	-	-	0.00	0.00	0.00	-	487.00	-	-	0.00	0.00	0.00	-	26.25	-	-	0.00	0.00	0.00	-	71.00	-	-	-	-	5,150	
5,200	0.00	0.00	0.00	-	445.00	-	-	0.00	0.00	0.00	-	450.00	-	-	0.00	0.00	0.00	-	34.00	-	5	0.00	0.00	0.00	-	83.50	-	-	-	-	5,200	
5,250	0.00	0.00	0.00	-	405.00	-	-	0.00	0.00	0.00	-	415.00	-	-	0.00	0.00	0.00	-	43.00	-	-	0.00	0.00	0.00	-	97.50	-	-	-	-	5,250	
5,300	0.00	0.00	0.00	-	366.00	-	-	0.00	0.00	0.00	-	381.00	-	-	0.00	0.00	0.00	-	54.00	-	-	0.00	0.00	0.00	-	114.00	-	-	-	-	5,300	
5,350	0.00	0.00	0.00	-	329.00	-	-	0.00	0.00	0.00	-	348.00	-	-	0.00	0.00	0.00	-	67.00	-	-	0.00	0.00	0.00	-	131.00	-	-	-	-	5,350	
5,400	0.00	0.00	0.00	-	294.00	-	-	0.00	0.00	0.00	-	318.00	-	-	0.00	0.00	0.00	-	81.50	-	10	0.00	0.00	0.00	-	150.00	-	-	-	-	5,400	
5,450	0.00	0.00	0.00	-	261.00	-	-	0.00	0.00	0.00	-	289.00	-	-	0.00	0.00	0.00	-	98.50	-	-	0.00	0.00	0.00	-	171.00	-	-	-	-	5,450	
5,500	0.00	0.00	0.00	-	230.00	-	30	0.00	0.00	0.00	-	262.00	-	-	48.00	0.00	48.00	58.00	58.00	2	7	0.00	0.00	0.00	-	194.00	-	-	-	-	5,500	
5,550	0.00	0.00	0.00	-	202.00	-	193	0.00	0.00	0.00	-	236.00	-	-	0.00	0.00	0.00	-	140.00	-	8	0.00	0.00	0.00	-	218.00	-	-	-	-	5,550	
5,600	241.00	241.00	241.00	241.00	241.00	1	31	0.00	0.00	0.00	-	213.00	-	31	0.00	241.00	0.00	-	164.00	-	90	0.00	0.00	0.00	-	244.00	-	32	-	-	5,600	
5,650	220.00	220.00	190.00	190.00	190.00	42	37	0.00	0.00	0.00	-	191.00	-	-	152.00	220.00	152.00	152.00	152.00	1	119	0.00	0.00	0.00	-	272.00	-	30	-	-	5,650	
5,700	171.00	190.00	161.00	161.00	161.00	3	94	0.00	0.00	0.00	-	170.00	-	90	0.00	190.00	0.00	-	219.00	-	62	223.00	223.00	218.00	218.00	218.00	90	-	-	-	5,700	
5,750	136.00	165.00	136.00	140.00	140.00	7	102	0.00	0.00	0.00	-	152.00	-	-	0.00	165.00	0.00	-	249.00	-	120	268.00	268.00	268.00	268.00	268.00	1	60	-	-	5,750	
5,800	0.00	0.00	0.00	-	95.00	-	31	0.00	0.00	0.00	-	135.00	-	-	203.00	0.00	203.00	203.00	203.00	60	63	301.00	301.00	301.00	301.00	301.00	60	-	-	-	5,800	
5,850	0.00	0.00	0.00	-	80.00	-	30	0.00	0.00	0.00	-	119.00	-	-	0.00	0.00	0.00	-	317.00	-	91	0.00	0.00	0.00	-	400.00	-	-	-	-	5,850	
5,900	0.00	0.00	0.00	-	67.00	-	10	0.00	0.00	0.00	-	105.00	-	-	0.00	0.00	0.00	-	354.00	-	30	0.00	0.00	0.00	-	436.00	-	-	-	-	5,900	
5,950	0.00	0.00	0.00	-	55.50	-	15	0.00	0.00	0.00	-	92.50	-	-	0.00	0.00	0.00	-	393.00	-	30	0.00	0.00	0.00	-	473.00	-	-	-	-	5,950	

FTSE/X.A. Large Cap

(Μονάδα Διαπραγμάτευσης: 1 Μονάδα Δείκτη x 2€ - Τρόπος Εξάσκησης: Ευρωπαϊκός, Χρηματικός Διακανονισμός)

Τιμή Εξάσκησης	Δικαιώματα Αγοράς														Δικαιώματα Πώλησης																		
	Ιούνιος 2026							Ιούλιος 2026							Λοιποί Μήνες		Ιούνιος 2026							Ιούλιος 2026							Λοιποί Μήνες		Τιμή Εξάσκησης
	Άνοιγμα	Ανιψ. Τιμή	Κατωτ. Τιμή	Τελ. Τιμή	Τιμή κλεισ.	Όγκος	Ανοικτές θέσεις	Άνοιγμα	Ανιψ. Τιμή	Κατωτ. Τιμή	Τελ. Τιμή	Τιμή κλεισ.	Όγκος	Ανοικτές θέσεις	Όγκος	Ανοικτές θέσεις	Άνοιγμα	Ανιψ. Τιμή	Κατωτ. Τιμή	Τελ. Τιμή	Τιμή κλεισ.	Όγκος	Ανοικτές θέσεις	Άνοιγμα	Ανιψ. Τιμή	Κατωτ. Τιμή	Τελ. Τιμή	Τιμή κλεισ.	Όγκος	Ανοικτές θέσεις	Όγκος	Ανοικτές θέσεις	
6,000	0.00	0.00	0.00	-	46.00	-	10	0.00	0.00	0.00	-	81.00	-	-			0.00	0.00	0.00	-	433.00	-	-	0.00	0.00	0.00	-	511.00	-	-			
6,050	0.00	0.00	0.00	-	37.75	-	10	0.00	0.00	0.00	-	70.50	-	-			0.00	0.00	0.00	-	475.00	-	-	0.00	0.00	0.00	-	551.00	-	-			6,050
6,100	0.00	0.00	0.00	-	30.75	-	-	0.00	0.00	0.00	-	61.50	-	-			0.00	0.00	0.00	-	518.00	-	-	0.00	0.00	0.00	-	592.00	-	-			6,100
6,150	0.00	0.00	0.00	-	24.75	-	-	0.00	0.00	0.00	-	53.00	-	-			0.00	0.00	0.00	-	562.00	-	-	0.00	0.00	0.00	-	633.00	-	-			6,150
6,200	0.00	0.00	0.00	-	20.00	-	-	0.00	0.00	0.00	-	46.00	-	-			0.00	0.00	0.00	-	607.00	-	-	0.00	0.00	0.00	-	676.00	-	-			6,200
6,250	0.00	0.00	0.00	-	16.00	-	-	0.00	0.00	0.00	-	39.50	-	-			0.00	0.00	0.00	-	653.00	-	-	0.00	0.00	0.00	-	719.00	-	-			6,250
6,300	0.00	0.00	0.00	-	12.50	-	-	0.00	0.00	0.00	-	34.00	-	-			0.00	0.00	0.00	-	699.00	-	-	0.00	0.00	0.00	-	764.00	-	-			6,300
6,350	0.00	0.00	0.00	-	9.90	-	-	0.00	0.00	0.00	-	29.00	-	-			0.00	0.00	0.00	-	746.00	-	-	0.00	0.00	0.00	-	808.00	-	-			6,350
6,400	0.00	0.00	0.00	-	7.80	-	-	0.00	0.00	0.00	-	24.75	-	-			0.00	0.00	0.00	-	794.00	-	-	0.00	0.00	0.00	-	854.00	-	-			6,400
6,450	0.00	0.00	0.00	-	6.00	-	-	-	-	-	-	-	-	-			0.00	0.00	0.00	-	842.00	-	-	-	-	-	-	-	-	-			6,450
6,500	0.00	0.00	0.00	-	4.70	-	-	-	-	-	-	-	-	-			0.00	0.00	0.00	-	891.00	-	-	-	-	-	-	-	-	-			6,500
6,550	0.00	0.00	0.00	-	3.60	-	-	-	-	-	-	-	-	-			0.00	0.00	0.00	-	940.00	-	-	-	-	-	-	-	-	-			6,550
6,600	0.00	0.00	0.00	-	2.70	-	-	-	-	-	-	-	-	-			0.00	0.00	0.00	-	989.00	-	-	-	-	-	-	-	-	-			6,600
6,650	0.00	0.00	0.00	-	2.10	-	-	-	-	-	-	-	-	-			0.00	0.00	0.00	-	1,038.00	-	-	-	-	-	-	-	-	-			6,650
Σύνολο:						53	593						0	121	0	0					63	635						151	122	0	0		
Αριθμός Πράξεων:							16						0	0							5							6		0			

Allwyn AG (ΚΟ)

(Μέγεθος Συμβολαίου: 100 Χρεόγραφα, Τρόπος Εξάσκησης: Αμερικάνικος, Φυσική Παράδοση)

Τιμή Εξάσκησης	Δικαιώματα Αγοράς													Δικαιώματα Πώλησης														
	Ιούνιος 2026						Ιούλιος 2026						Λοιποί Μήνες		Ιούνιος 2026						Ιούλιος 2026						Λοιποί Μήνες	
	Άνοιγμα	Ανιτ Τιμή	Καπιτ Τιμή	Τελ Τιμή	Τιμή κλεισ.	Όγκος	Άνοιγμα	Ανιτ Τιμή	Καπιτ Τιμή	Τελ Τιμή	Τιμή κλεισ.	Όγκος	Άνοιγτες θέσεις	Όγκος	Άνοιγτες θέσεις	Άνοιγμα	Ανιτ Τιμή	Καπιτ Τιμή	Τελ Τιμή	Τιμή κλεισ.	Όγκος	Άνοιγτες θέσεις	Όγκος	Άνοιγτες θέσεις	Όγκος	Άνοιγτες θέσεις	Τιμή Εξάσκησης	
8.500	0.000	0.000	0.000	3.29	-	-	0.000	0.000	0.000	3.31	-	-			0.000	0.000	0.000	0.001	-	-	0.000	0.000	0.000	0.005	-	-	0.085	
8.750	0.000	0.000	0.000	3.05	-	-	0.000	0.000	0.000	3.07	-	-			0.000	0.000	0.000	0.001	-	-	0.000	0.000	0.000	0.010	-	-	0.088	
9.000	0.000	0.000	0.000	2.80	-	-	0.000	0.000	0.000	2.83	-	-			0.000	0.000	0.000	0.001	-	-	0.000	0.000	0.000	0.017	-	-	0.090	
9.250	0.000	0.000	0.000	2.55	-	-	0.000	0.000	0.000	2.59	-	-			0.000	0.000	0.000	0.003	-	-	0.000	0.000	0.000	0.026	-	-	0.093	
9.500	0.000	0.000	0.000	2.30	-	-	0.000	0.000	0.000	2.35	-	-			0.000	0.000	0.000	0.007	-	-	0.000	0.000	0.000	0.043	-	-	0.095	
9.750	0.000	0.000	0.000	2.06	-	-	0.000	0.000	0.000	2.13	-	-			0.000	0.000	0.000	0.014	-	-	0.000	0.000	0.000	0.066	-	-	0.098	
10.000	0.000	0.000	0.000	1.82	-	-	0.000	0.000	0.000	1.91	-	-			0.000	0.000	0.000	0.025	-	-	0.000	0.000	0.000	0.093	-	-	0.100	
10.500	0.000	0.000	0.000	1.37	-	-	0.000	0.000	0.000	1.50	-	-			0.000	0.000	0.000	0.072	-	-	0.000	0.000	0.000	0.186	-	-	0.105	
11.000	0.000	0.000	0.000	0.971	-	-	0.000	0.000	0.000	1.14	-	-			0.000	0.000	0.000	0.173	-	-	0.000	0.000	0.000	0.328	-	-	0.110	
11.500	0.000	0.000	0.000	0.641	-	-	0.000	0.000	0.000	0.841	-	-			0.000	0.000	0.000	0.343	-	35	0.000	0.000	0.000	0.526	-	-	0.115	
12.000	0.000	0.000	0.000	0.395	-	-	0.000	0.000	0.000	0.598	-	10			0.000	0.000	0.000	0.597	-	-	0.000	0.000	0.000	0.783	-	-	0.120	
12.500	0.000	0.000	0.000	0.222	-	-	0.000	0.000	0.000	0.411	-	-			0.000	0.000	0.000	0.924	-	-	0.000	0.000	0.000	1.10	-	-	0.125	
13.000	0.000	0.000	0.000	0.118	-	-	0.000	0.000	0.000	0.273	-	-			0.000	0.000	0.000	1.32	-	-	0.000	0.000	0.000	1.46	-	-	0.130	
13.500	0.000	0.000	0.000	0.058	-	-	0.000	0.000	0.000	0.175	-	-			0.000	0.000	0.000	1.76	-	-	0.000	0.000	0.000	1.86	-	-	0.135	
14.000	0.000	0.000	0.000	0.025	-	-	0.000	0.000	0.000	0.108	-	-			0.000	0.000	0.000	2.23	-	-	0.000	0.000	0.000	2.30	-	-	0.140	
14.500	0.000	0.000	0.000	0.011	-	-	0.000	0.000	0.000	0.064	-	-			0.000	0.000	0.000	2.72	-	-	0.000	0.000	0.000	2.76	-	-	0.145	
15.000	0.000	0.000	0.000	0.004	-	-	0.000	0.000	0.000	0.038	-	-			0.000	0.000	0.000	3.22	-	-	0.000	0.000	0.000	3.23	-	-	0.150	
15.500	0.000	0.000	0.000	0.002	-	-	0.000	0.000	0.000	0.022	-	-			0.000	0.000	0.000	3.72	-	-	0.000	0.000	0.000	3.72	-	-	0.155	
16.000	0.000	0.000	0.000	0.001	-	-	0.000	0.000	0.000	0.012	-	-			0.000	0.000	0.000	4.22	-	-	0.000	0.000	0.000	4.22	-	-	0.160	
16.500	0.000	0.000	0.000	0.001	-	-	0.000	0.000	0.000	0.007	-	-			0.000	0.000	0.000	4.72	-	-	0.000	0.000	0.000	4.72	-	-	0.165	
17.000	0.000	0.000	0.000	0.001	-	-	0.000	0.000	0.000	0.003	-	-			0.000	0.000	0.000	5.22	-	-	0.000	0.000	0.000	5.22	-	-	0.170	
17.500	0.000	0.000	0.000	0.003	-	-	0.000	0.000	0.000	0.002	-	-			0.000	0.000	0.000	5.72	-	-	0.000	0.000	0.000	5.72	-	-	0.175	
18.000	0.000	0.000	0.000	0.001	-	-	0.000	0.000	0.000	0.001	-	-			0.000	0.000	0.000	6.22	-	-	0.000	0.000	0.000	6.22	-	-	0.180	
18.500	0.000	0.000	0.000	0.001	-	-	0.000	0.000	0.000	0.001	-	-			0.000	0.000	0.000	6.72	-	-	0.000	0.000	0.000	6.72	-	-	0.185	
19.000	0.000	0.000	0.000	0.001	-	-	0.000	0.000	0.000	0.001	-	-			0.000	0.000	0.000	7.22	-	50	0.000	0.000	0.000	7.22	-	-	0.190	
19.500	0.000	0.000	0.000	0.001	-	-					-	-			0.000	0.000	0.000	7.72	-	50					-	-	0.195	
20.000	0.000	0.000	0.000	0.001	-	-					-	-			0.000	0.000	0.000	8.22	-	-					-	-	0.200	
21.000	0.000	0.000	0.000	0.001	-	-					-	-			0.000	0.000	0.000	9.22	-	-					-	-	0.210	
22.000	0.000	0.000	0.000	0.001	-	-					-	-			0.000	0.000	0.000	10.22	-	-					-	-	0.220	
23.000	0.000	0.000	0.000	0.001	-	-					-	-			0.000	0.000	0.000	11.22	-	-					-	-	0.230	
24.000	0.000	0.000	0.000	0.001	-	-					-	-			0.000	0.000	0.000	12.22	-	-					-	-	0.240	
25.000	0.000	0.000	0.000	0.002	-	-					-	-			0.000	0.000	0.000	13.22	-	-					-	-	0.250	
26.000	0.000	0.000	0.000	0.001	-	-					-	-			0.000	0.000	0.000	14.22	-	-					-	-	0.260	
27.000	0.000	0.000	0.000	0.001	-	-					-	-			0.000	0.000	0.000	15.22	-	-					-	-	0.270	
28.000	0.000	0.000	0.000	0.001	-	-					-	-			0.000	0.000	0.000	16.22	-	-					-	-	0.280	
29.000	0.000	0.000	0.000	0.001	-	-					-	-			0.000	0.000	0.000	17.22	-	-					-	-	0.290	

ALPHA ΤΡΑΠΕΖΑ (ΚΟ)

(Μέγεθος Συμβολαίου: 100 Χρεόγραφα, Τρόπος Εξάσκησης: Αμερικάνικος, Φυσική Παράδοση)

Τιμή Εξάσκησης	Δικαιώματα Αγοράς														Δικαιώματα Πώλησης																
	Ιούνιος 2026						Ιούλιος 2026						Λοιποί Μήνες		Ιούνιος 2026						Ιούλιος 2026						Λοιποί Μήνες		Τιμή Εξάσκησης		
	Άνοιγμα	Ανιτ Τιμή	Καπιτ Τιμή	Τελ Τιμή	Τιμή κλεισ.	Όγκος	Άνοιγμα	Ανιτ Τιμή	Καπιτ Τιμή	Τελ Τιμή	Τιμή κλεισ.	Όγκος	Άνοιγτες θέσεις	Όγκος	Άνοιγμα	Ανιτ Τιμή	Καπιτ Τιμή	Τελ Τιμή	Τιμή κλεισ.	Όγκος	Άνοιγτες θέσεις	Όγκος	Άνοιγμα	Ανιτ Τιμή	Καπιτ Τιμή	Τελ Τιμή	Τιμή κλεισ.	Όγκος		Άνοιγτες θέσεις	Όγκος
2.000	0.000	0.000	0.000	1.52	-	-									0.000	0.000	0.000	0.001	-	-											
2.100	0.000	0.000	0.000	1.42	-	-									0.000	0.000	0.000	0.001	-	-											0.021
2.200	0.000	0.000	0.000	1.32	-	-									0.000	0.000	0.000	0.001	-	-											0.022
2.300	0.000	0.000	0.000	1.22	-	-									0.000	0.000	0.000	0.001	-	-											0.023
2.400	0.000	0.000	0.000	1.12	-	-	0.000	0.000	0.000	1.13	-	-			0.000	0.000	0.000	0.001	-	-	0.000	0.000	0.000	0.000	0.005	-	-			0.024	
2.500	0.000	0.000	0.000	1.03	-	-	0.000	0.000	0.000	1.04	-	-			0.000	0.000	0.000	0.001	-	-	0.000	0.000	0.000	0.000	0.009	-	-			0.025	
2.600	0.000	0.000	0.000	0.927	-	-	0.000	0.000	0.000	0.944	-	-			0.000	0.000	0.000	0.003	-	-	0.000	0.000	0.000	0.000	0.015	-	-			0.026	
2.700	0.000	0.000	0.000	0.830	-	-	0.000	0.000	0.000	0.853	-	-			0.000	0.000	0.000	0.006	-	-	0.000	0.000	0.000	0.000	0.024	-	-			0.027	
2.800	0.000	0.000	0.000	0.736	-	-	0.000	0.000	0.000	0.765	-	-			0.000	0.000	0.000	0.011	-	-	0.000	0.000	0.000	0.000	0.036	-	-			0.028	
2.900	0.000	0.000	0.000	0.645	-	-	0.000	0.000	0.000	0.682	-	-			0.000	0.000	0.000	0.020	-	-	0.000	0.000	0.000	0.000	0.053	-	-			0.029	
3.000	0.000	0.000	0.000	0.557	-	-	0.000	0.000	0.000	0.603	-	-			0.000	0.000	0.000	0.032	-	-	0.000	0.000	0.000	0.000	0.073	-	-			0.030	
3.100	0.000	0.000	0.000	0.475	-	-	0.000	0.000	0.000	0.529	-	-			0.000	0.000	0.000	0.050	-	-	0.000	0.000	0.000	0.000	0.100	-	-			0.031	
3.200	0.000	0.000	0.000	0.400	-	-	0.000	0.000	0.000	0.461	-	-			0.000	0.000	0.000	0.075	-	-	0.000	0.000	0.000	0.000	0.131	-	-			0.032	
3.300	0.000	0.000	0.000	0.332	-	-	0.000	0.000	0.000	0.398	-	-			0.000	0.000	0.000	0.107	-	-	0.000	0.000	0.000	0.000	0.168	-	-			0.033	
3.400	0.000	0.000	0.000	0.271	-	-	0.000	0.000	0.000	0.343	-	-			0.000	0.000	0.000	0.145	-	-	0.000	0.000	0.000	0.000	0.213	-	-			0.034	
3.500	0.000	0.000	0.000	0.217	-	-	0.000	0.000	0.000	0.291	-	-			0.000	0.000	0.000	0.192	-	-	0.000	0.000	0.000	0.000	0.260	-	-			0.035	
3.600	0.000	0.000	0.000	0.173	-	-	0.000	0.000	0.000	0.248	-	-			0.000	0.000	0.000	0.248	-	-	0.000	0.000	0.000	0.000	0.317	-	-			0.036	
3.700	0.000	0.000	0.000	0.135	-	-	0.000	0.000	0.000	0.207	-	-			0.000	0.000	0.000	0.309	-	-	0.000	0.000	0.000	0.000	0.376	-	-			0.037	
3.800	0.000	0.000	0.000	0.103	-	-	0.000	0.000	0.000	0.174	-	-			0.000	0.000	0.000	0.378	-	-	0.000	0.000	0.000	0.000	0.443	-	-			0.038	
3.900	0.000	0.000	0.000	0.079	-	2,000	0.000	0.000	0.000	0.143	-	-			0.000	0.000	0.000	0.454	-	-	0.000	0.000	0.000	0.000	0.512	-	-			0.039	
4.000	0.000	0.000	0.000	0.058	-	10	0.000	0.000	0.000	0.119	-	-			0.000	0.000	0.000	0.533	-	-	0.000	0.000	0.000	0.000	0.588	-	-			0.040	
4.250	0.000	0.000	0.000	0.027	-	-	0.000	0.000	0.000	0.071	-	-			0.000	0.000	0.000	0.752	-	-	0.000	0.000	0.000	0.000	0.791	-	-			0.043	
4.400	0.000	0.000	0.000	0.016	-	-					-	-			0.000	0.000	0.000	0.892	-	-						-	-			0.044	
4.500	0.000	0.000	0.000	0.011	-	-	0.000	0.000	0.000	0.042	-	-			0.000	0.000	0.000	0.987	-	-	0.000	0.000	0.000	0.000	1.01	-	-			0.045	
4.750	0.000	0.000	0.000	0.004	-	-	0.000	0.000	0.000	0.023	-	-			0.000	0.000	0.000	1.23	-	-	0.000	0.000	0.000	0.000	1.24	-	-			0.048	
4.800	0.000	0.000	0.000	0.004	-	-					-	-			0.000	0.000	0.000	1.28	-	-						-	-			0.048	
5.000	0.000	0.000	0.000	0.002	-	-	0.000	0.000	0.000	0.013	-	-			0.000	0.000	0.000	1.48	-	-	0.000	0.000	0.000	0.000	1.49	-	-			0.050	
5.250	0.000	0.000	0.000	0.001	-	-	0.000	0.000	0.000	0.007	-	-			0.000	0.000	0.000	1.73	-	-	0.000	0.000	0.000	0.000	1.73	-	-			0.053	
5.500	0.000	0.000	0.000	0.001	-	-	0.000	0.000	0.000	0.003	-	-			0.000	0.000	0.000	1.98	-	-	0.000	0.000	0.000	0.000	1.98	-	-			0.055	
5.750	0.000	0.000	0.000	0.001	-	-	0.000	0.000	0.000	0.002	-	-			0.000	0.000	0.000	2.23	-	-	0.000	0.000	0.000	0.000	2.23	-	-			0.058	
6.000	0.000	0.000	0.000	0.001	-	-	0.000	0.000	0.000	0.001	-	-			0.000	0.000	0.000	2.48	-	-	0.000	0.000	0.000	0.000	2.48	-	-			0.060	
6.250	0.000	0.000	0.000	0.001	-	-	0.000	0.000	0.000	0.001	-	-			0.000	0.000	0.000	2.73	-	-	0.000	0.000	0.000	0.000	2.73	-	-			0.063	
6.500	0.000	0.000	0.000	0.001	-	-					-	-			0.000	0.000	0.000	2.98	-	-						-	-			0.065	
6.750	0.000	0.000	0.000	0.001	-	-					-	-			0.000	0.000	0.000	3.23	-	-						-	-			0.068	
7.000	0.000	0.000	0.000	0.001	-	-					-	-			0.000	0.000	0.000	3.48	-	-						-	-			0.070	

ΔΕΗ (ΚΟ)

(Μέγεθος Συμβολαίου: 100 Χρεόγραφα, Τρόπος Εξάσκησης: Αμερικάνικος, Φυσική Παράδοση)

Τιμή Εξάσκησης	Δικαιώματα Αγοράς												Δικαιώματα Πώλησης																
	Ιούνιος 2026				Ιούλιος 2026				Λοιποί Μήνες				Ιούνιος 2026				Ιούλιος 2026				Λοιποί Μήνες								
	Άνοιγμα	Ανιγ. Τιμή	Καπιτ. Τιμή	Τελ. Τιμή	Τιμή κλεισ.	Όγκος	Ανοικτές θέσεις	Άνοιγμα	Ανιγ. Τιμή	Καπιτ. Τιμή	Τελ. Τιμή	Τιμή κλεισ.	Όγκος	Ανοικτές θέσεις	Όγκος	Ανοικτές θέσεις	Άνοιγμα	Ανιγ. Τιμή	Καπιτ. Τιμή	Τελ. Τιμή	Τιμή κλεισ.	Όγκος	Ανοικτές θέσεις	Όγκος	Ανοικτές θέσεις	Τιμή Εξάσκησης			
9.200	0.000	0.000	0.000	10.74	-	-										0.000	0.000	0.000	0.001	-	-							0.092	
9.500	0.000	0.000	0.000	10.44	-	-										0.000	0.000	0.000	0.001	-	-							0.095	
9.600	0.000	0.000	0.000	10.34	-	-										0.000	0.000	0.000	0.001	-	-							0.096	
9.750	0.000	0.000	0.000	10.19	-	-										0.000	0.000	0.000	0.001	-	-							0.098	
10.000	0.000	0.000	0.000	9.94	-	-										0.000	0.000	0.000	0.001	-	-							0.100	
10.500	0.000	0.000	0.000	9.44	-	-										0.000	0.000	0.000	0.001	-	-							0.105	
11.000	0.000	0.000	0.000	8.94	-	-										0.000	0.000	0.000	0.001	-	-							0.110	
11.500	0.000	0.000	0.000	8.44	-	-										0.000	0.000	0.000	0.001	-	-							0.115	
12.000	0.000	0.000	0.000	7.94	-	-										0.000	0.000	0.000	0.001	-	-							0.120	
12.500	0.000	0.000	0.000	7.44	-	-										0.000	0.000	0.000	0.001	-	-							0.125	
13.000	0.000	0.000	0.000	6.94	-	-	0.000	0.000	0.000		6.96	-	-			0.000	0.000	0.000	0.001	-	-	0.000	0.000	0.000	0.001	-	-	0.130	
13.500	0.000	0.000	0.000	6.44	-	-	0.000	0.000	0.000		6.46	-	-			0.000	0.000	0.000	0.001	-	-	0.000	0.000	0.000	0.001	-	-	0.135	
14.000	0.000	0.000	0.000	5.94	-	-	0.000	0.000	0.000		5.97	-	-			0.000	0.000	0.000	0.001	-	-	0.000	0.000	0.000	0.001	-	-	0.140	
14.500	0.000	0.000	0.000	5.44	-	-	0.000	0.000	0.000		5.47	-	-			0.000	0.000	0.000	0.001	-	-	0.000	0.000	0.000	0.002	-	-	0.145	
15.000	0.000	0.000	0.000	4.95	-	-	0.000	0.000	0.000		4.97	-	-			0.000	0.000	0.000	0.001	-	-	0.000	0.000	0.000	0.006	-	-	0.150	
15.500	0.000	0.000	0.000	4.45	-	-	0.000	0.000	0.000		4.48	-	-			0.000	0.000	0.000	0.001	-	-	0.000	0.000	0.000	0.013	-	-	0.155	
16.000	0.000	0.000	0.000	3.95	-	-	0.000	0.000	0.000		4.00	-	-			0.000	0.000	0.000	0.002	-	-	0.000	0.000	0.000	0.028	-	-	0.160	
16.500	0.000	0.000	0.000	3.46	-	-	0.000	0.000	0.000		3.53	-	-			0.000	0.000	0.000	0.008	-	-	0.000	0.000	0.000	0.053	-	-	0.165	
17.000	0.000	0.000	0.000	2.97	-	-	0.000	0.000	0.000		3.07	-	-			0.000	0.000	0.000	0.020	-	-	0.000	0.000	0.000	0.094	-	-	0.170	
17.500	0.000	0.000	0.000	2.49	-	-	0.000	0.000	0.000		2.63	-	-			0.000	0.000	0.000	0.046	-	-	0.000	0.000	0.000	0.156	-	-	0.175	
18.000	0.000	0.000	0.000	2.04	-	-	0.000	0.000	0.000		2.22	-	-			0.000	0.000	0.000	0.093	-	3	0.000	0.000	0.000	0.243	-	-	0.180	
18.500	0.000	0.000	0.000	1.62	-	60	0.000	0.000	0.000		1.85	-	-			0.000	0.000	0.000	0.173	-	3	0.000	0.000	0.000	0.368	-	-	0.185	
19.000	0.000	0.000	0.000	1.25	-	15	0.000	0.000	0.000		1.51	-	-			0.000	0.000	0.000	0.300	-	32	0.000	0.000	0.000	0.532	-	-	0.190	
19.500	0.000	0.000	0.000	0.930	-	-	0.000	0.000	0.000		1.21	-	-			0.000	0.000	0.000	0.479	-	35	0.300	0.300	0.289	0.289	0.289	30	15	0.195
20.000	0.000	0.000	0.000	0.666	-	55	0.000	0.000	0.000		0.952	-	-			0.217	0.257	0.217	0.257	0.257	17	60	0.000	0.000	0.000	0.973	-	-	0.200
21.000	0.000	0.000	0.000	0.303	-	112	0.000	0.000	0.000		0.564	-	15			0.000	0.000	0.000	1.35	-	60	0.000	0.000	0.000	1.59	-	-	0.210	
22.000	0.293	0.293	0.243	0.256	0.256	75	0.500	0.500	0.500	0.500	0.500	15	-			0.000	0.000	0.000	2.17	-	15	0.000	0.000	0.000	2.33	-	-	0.220	
23.000	0.000	0.000	0.000	0.038	-	-	0.301	0.301	0.301	0.301	0.301	15	-			0.000	0.000	0.000	3.10	-	-	0.000	0.000	0.000	3.19	-	-	0.230	
24.000	0.000	0.000	0.000	0.011	-	-	0.000	0.000	0.000		0.075	-	-			0.000	0.000	0.000	4.08	-	-	0.000	0.000	0.000	4.11	-	-	0.240	
25.000	0.000	0.000	0.000	0.003	-	-	0.000	0.000	0.000		0.033	-	-			0.000	0.000	0.000	5.08	-	-	0.000	0.000	0.000	5.08	-	-	0.250	
26.000	0.000	0.000	0.000	0.001	-	-	0.000	0.000	0.000		0.014	-	-			0.000	0.000	0.000	6.08	-	-	0.000	0.000	0.000	6.08	-	-	0.260	
27.000	0.000	0.000	0.000	0.001	-	-	0.000	0.000	0.000		0.005	-	-			0.000	0.000	0.000	7.08	-	-	0.000	0.000	0.000	7.08	-	-	0.270	
28.000	0.000	0.000	0.000	0.001	-	-	0.000	0.000	0.000		0.002	-	-			0.000	0.000	0.000	8.08	-	-	0.000	0.000	0.000	8.08	-	-	0.280	
29.000	0.000	0.000	0.000	0.001	-	-	0.000	0.000	0.000		0.001	-	-			0.000	0.000	0.000	9.08	-	-	0.000	0.000	0.000	9.08	-	-	0.290	
30.000	0.000	0.000	0.000	0.001	-	-	0.000	0.000	0.000		0.001	-	-			0.000	0.000	0.000	10.08	-	-	0.000	0.000	0.000	10.08	-	-	0.300	

ΔΕΗ (ΚΟ)

(Μέγεθος Συμβολαίου: 100 Χρέογραφα, Τρόπος Εξάσκησης: Αμερικάνικος, Φυσική Παράδοση)

Τιμή Εξάσκησης	Δικαιώματα Αγοράς														Δικαιώματα Πώλησης																						
	Ιούνιος 2026				Ιούλιος 2026				Λοιποί Μήνες		Ιούνιος 2026				Ιούλιος 2026				Λοιποί Μήνες			Τιμή Εξάσκησης															
	Άνοιγμα	Ανιψ. Τιμή	Καπιτ. Τιμή	Τελ. Τιμή	Τιμή κλεισ.	Όγκος	Ανοικτές θέσεις	Άνοιγμα	Ανιψ. Τιμή	Καπιτ. Τιμή	Τελ. Τιμή	Τιμή κλεισ.	Όγκος	Ανοικτές θέσεις	Όγκος	Ανοικτές θέσεις	Άνοιγμα	Ανιψ. Τιμή	Καπιτ. Τιμή	Τελ. Τιμή	Τιμή κλεισ.		Όγκος	Ανοικτές θέσεις	Όγκος	Ανοικτές θέσεις											
Σύνολα:						75	242							30	15	0	0										75	208							30	105	0
Αριθμός Πράξεων:							5									2	0											2.00								2	0

ΕΘΝΙΚΗ ΤΡΑΠΕΖΑ (ΚΟ)

(Μέγεθος Συμβολαίου: 100 Χρεόγραφα, Τρόπος Εξάσκησης: Αμερικάνικος, Φυσική Παράδοση)

Τιμή Εξάσκησης	Δικαιώματα Αγοράς														Δικαιώματα Πώλησης																	
	Ιούνιος 2026						Ιούλιος 2026						Λοιποί Μήνες		Ιούνιος 2026						Ιούλιος 2026					Λοιποί Μήνες		Τιμή Εξάσκησης				
	Άνοιγμα	Ανιτ Τιμή	Καπιτ Τιμή	Τελ Τιμή	Τιμή κλεισ.	Όγκος	Άνοιγμα	Ανιτ Τιμή	Καπιτ Τιμή	Τελ Τιμή	Τιμή κλεισ.	Όγκος	Άνοιγτες θέσεις	Όγκος	Άνοιγτες θέσεις	Άνοιγμα	Ανιτ Τιμή	Καπιτ Τιμή	Τελ Τιμή	Τιμή κλεισ.	Όγκος	Άνοιγτες θέσεις	Άνοιγμα	Ανιτ Τιμή	Καπιτ Τιμή	Τελ Τιμή	Τιμή κλεισ.		Όγκος	Άνοιγτες θέσεις	Όγκος	Άνοιγτες θέσεις
8.250	0.000	0.000	0.000		5.36	-	-									0.000	0.000	0.000		0.001	-	-										
8.400	0.000	0.000	0.000		5.21	-	-									0.000	0.000	0.000		0.001	-	-										0.084
8.500	0.000	0.000	0.000		5.11	-	-									0.000	0.000	0.000		0.001	-	-										0.085
8.750	0.000	0.000	0.000		4.86	-	-									0.000	0.000	0.000		0.001	-	-										0.088
8.800	0.000	0.000	0.000		4.81	-	-									0.000	0.000	0.000		0.001	-	-										0.088
9.000	0.000	0.000	0.000		4.62	-	-									0.000	0.000	0.000		0.001	-	-										0.090
9.200	0.000	0.000	0.000		4.42	-	-									0.000	0.000	0.000		0.001	-	-										0.092
9.250	0.000	0.000	0.000		4.37	-	-	0.000	0.000	0.000		4.39	-	-		0.000	0.000	0.000		0.001	-	-	0.000	0.000	0.000		0.014	-	-			0.093
9.500	0.000	0.000	0.000		4.12	-	-	0.000	0.000	0.000		4.15	-	-		0.000	0.000	0.000		0.002	-	-	0.000	0.000	0.000		0.021	-	-			0.095
9.600	0.000	0.000	0.000		4.02	-	-									0.000	0.000	0.000		0.002	-	-										0.096
9.750	0.000	0.000	0.000		3.87	-	-	0.000	0.000	0.000		3.91	-	-		0.000	0.000	0.000		0.004	-	-	0.000	0.000	0.000		0.031	-	-			0.098
10.000	0.000	0.000	0.000		3.62	-	-	0.000	0.000	0.000		3.68	-	-		0.000	0.000	0.000		0.006	-	-	0.000	0.000	0.000		0.044	-	-			0.100
10.500	0.000	0.000	0.000		3.14	-	-	0.000	0.000	0.000		3.21	-	-		0.000	0.000	0.000		0.018	-	-	0.000	0.000	0.000		0.081	-	-			0.105
11.000	0.000	0.000	0.000		2.66	-	-	0.000	0.000	0.000		2.77	-	-		0.000	0.000	0.000		0.044	-	-	0.000	0.000	0.000		0.139	-	-			0.110
11.500	0.000	0.000	0.000		2.21	-	-	0.000	0.000	0.000		2.37	-	-		0.000	0.000	0.000		0.091	-	-	0.000	0.000	0.000		0.229	-	-			0.115
12.000	0.000	0.000	0.000		1.79	-	-	0.000	0.000	0.000		1.99	-	-		0.000	0.000	0.000		0.170	-	-	0.000	0.000	0.000		0.353	-	-			0.120
12.500	0.000	0.000	0.000		1.41	-	-	0.000	0.000	0.000		1.65	-	-		0.000	0.000	0.000		0.291	-	133	0.000	0.000	0.000		0.512	-	-			0.125
13.000	0.000	0.000	0.000		1.08	-	-	0.000	0.000	0.000		1.35	-	-		0.000	0.000	0.000		0.461	-	1	0.000	0.000	0.000		0.706	-	-			0.130
13.500	0.000	0.000	0.000		0.807	-	-	0.000	0.000	0.000		1.08	-	-		0.000	0.000	0.000		0.686	-	136	0.000	0.000	0.000		0.943	-	-			0.135
14.000	0.000	0.000	0.000		0.585	-	-	0.000	0.000	0.000		0.866	-	-		0.000	0.000	0.000		0.964	-	-	0.000	0.000	0.000		1.22	-	-			0.140
14.500	0.000	0.000	0.000		0.413	-	-	0.000	0.000	0.000		0.677	-	-		0.000	0.000	0.000		1.29	-	10	0.000	0.000	0.000		1.54	-	-			0.145
15.000	0.000	0.000	0.000		0.283	-	15	0.000	0.000	0.000		0.523	-	-		0.000	0.000	0.000		1.66	-	-	0.000	0.000	0.000		1.88	-	-			0.150
15.500	0.000	0.000	0.000		0.188	-	-	0.000	0.000	0.000		0.404	-	-		0.000	0.000	0.000		2.07	-	-	0.000	0.000	0.000		2.26	-	-			0.155
16.000	0.000	0.000	0.000		0.120	-	-	0.000	0.000	0.000		0.300	-	-		0.000	0.000	0.000		2.50	-	-	0.000	0.000	0.000		2.66	-	-			0.160
16.500	0.000	0.000	0.000		0.075	-	-	0.000	0.000	0.000		0.229	-	-		0.000	0.000	0.000		2.96	-	-	0.000	0.000	0.000		3.09	-	-			0.165
17.000	0.000	0.000	0.000		0.047	-	-	0.000	0.000	0.000		0.168	-	-		0.000	0.000	0.000		3.43	-	-	0.000	0.000	0.000		3.53	-	-			0.170
17.500	0.000	0.000	0.000		0.029	-	-	0.000	0.000	0.000		0.123	-	-		0.000	0.000	0.000		3.91	-	-	0.000	0.000	0.000		3.99	-	-			0.175
18.000	0.000	0.000	0.000		0.016	-	-	0.000	0.000	0.000		0.090	-	-		0.000	0.000	0.000		4.40	-	-	0.000	0.000	0.000		4.46	-	-			0.180
18.500	0.000	0.000	0.000		0.009	-	-	0.000	0.000	0.000		0.064	-	-		0.000	0.000	0.000		4.90	-	-	0.000	0.000	0.000		4.93	-	-			0.185
19.000	0.000	0.000	0.000		0.005	-	-	0.000	0.000	0.000		0.046	-	-		0.000	0.000	0.000		5.40	-	-	0.000	0.000	0.000		5.42	-	-			0.190
19.500	0.000	0.000	0.000		0.003	-	-	0.000	0.000	0.000		0.032	-	-		0.000	0.000	0.000		5.90	-	-	0.000	0.000	0.000		5.91	-	-			0.195
20.000	0.000	0.000	0.000		0.002	-	-	0.000	0.000	0.000		0.023	-	-		0.000	0.000	0.000		6.40	-	-	0.000	0.000	0.000		6.40	-	-			0.200
21.000	0.000	0.000	0.000		0.001	-	-									0.000	0.000	0.000		7.40	-	-										0.210
22.000	0.000	0.000	0.000		0.001	-	-									0.000	0.000	0.000		8.40	-	-										0.220
Σύνολα:						0	15						0	0	0	0				0	280						0	0	0	40		
Αριθμός Πράξεων:						0							0		0					0.00							0		0			

ΤΡΑΠΕΖΑ ΠΕΙΡΑΙΩΣ (ΚΟ)

(Μέγεθος Συμβολαίου: 100 Χρεόγραφα, Τρόπος Εξάσκησης: Αμερικάνικος, Φυσική Παράδοση)

Τιμή Εξάσκησης	Δικαιώματα Αγοράς													Δικαιώματα Πώλησης														
	Ιούνιος 2026				Ιούλιος 2026				Λοιποί Μήνες					Ιούνιος 2026				Ιούλιος 2026				Λοιποί Μήνες						
	Άνοιγμα	Ανιγτ Τιμή	Καπιτ Τιμή	Τελ Τιμή	Τιμή κλεισ.	Όγκος	Ανοικτές θέσεις	Άνοιγμα	Ανιγτ Τιμή	Καπιτ Τιμή	Τελ Τιμή	Τιμή κλεισ.	Όγκος	Ανοικτές θέσεις	Όγκος	Ανοικτές θέσεις	Άνοιγμα	Ανιγτ Τιμή	Καπιτ Τιμή	Τελ Τιμή	Τιμή κλεισ.	Όγκος	Ανοικτές θέσεις	Όγκος	Ανοικτές θέσεις	Τιμή Εξάσκησης		
4.250	0.000	0.000	0.000	3.94	-	-										0.000	0.000	0.000	0.001	-	-							0.043
4.500	0.000	0.000	0.000	3.69	-	-										0.000	0.000	0.000	0.001	-	-							0.045
4.750	0.000	0.000	0.000	3.44	-	-										0.000	0.000	0.000	0.001	-	-							0.048
5.000	0.000	0.000	0.000	3.19	-	-										0.000	0.000	0.000	0.001	-	-							0.050
5.250	0.000	0.000	0.000	2.94	-	-										0.000	0.000	0.000	0.001	-	-							0.053
5.500	0.000	0.000	0.000	2.69	-	-	0.000	0.000	0.000		2.71	-	-			0.000	0.000	0.000	0.001	-	-	0.000	0.000	0.000	0.007	-	-	0.055
5.750	0.000	0.000	0.000	2.44	-	-	0.000	0.000	0.000		2.46	-	-			0.000	0.000	0.000	0.002	-	-	0.000	0.000	0.000	0.015	-	-	0.058
6.000	0.000	0.000	0.000	2.20	-	-	0.000	0.000	0.000		2.23	-	-			0.000	0.000	0.000	0.005	-	-	0.000	0.000	0.000	0.026	-	-	0.060
6.250	0.000	0.000	0.000	1.95	-	-	0.000	0.000	0.000		1.99	-	-			0.000	0.000	0.000	0.012	-	-	0.000	0.000	0.000	0.043	-	-	0.063
6.500	0.000	0.000	0.000	1.71	-	-	0.000	0.000	0.000		1.77	-	-			0.000	0.000	0.000	0.024	-	-	0.000	0.000	0.000	0.071	-	-	0.065
6.750	0.000	0.000	0.000	1.48	-	-	0.000	0.000	0.000		1.56	-	-			0.000	0.000	0.000	0.044	-	-	0.000	0.000	0.000	0.109	-	-	0.068
7.000	0.000	0.000	0.000	1.27	-	-	0.000	0.000	0.000		1.36	-	-			0.000	0.000	0.000	0.075	-	-	0.000	0.000	0.000	0.157	-	-	0.070
7.250	0.000	0.000	0.000	1.06	-	-	0.000	0.000	0.000		1.18	-	-			0.000	0.000	0.000	0.119	-	-	0.000	0.000	0.000	0.223	-	-	0.073
7.500	0.000	0.000	0.000	0.876	-	-	0.000	0.000	0.000		1.01	-	-			0.000	0.000	0.000	0.184	-	-	0.000	0.000	0.000	0.304	-	-	0.075
7.750	0.000	0.000	0.000	0.712	-	-	0.000	0.000	0.000		0.849	-	-			0.000	0.000	0.000	0.270	-	-	0.000	0.000	0.000	0.395	-	-	0.078
8.000	0.000	0.000	0.000	0.568	-	-	0.000	0.000	0.000		0.717	-	-			0.000	0.000	0.000	0.375	-	-	0.000	0.000	0.000	0.513	-	-	0.080
8.250	0.000	0.000	0.000	0.443	-	-	0.000	0.000	0.000		0.594	-	-			0.000	0.000	0.000	0.500	-	-	0.000	0.000	0.000	0.640	-	-	0.083
8.500	0.000	0.000	0.000	0.338	-	-	0.000	0.000	0.000		0.491	-	-			0.000	0.000	0.000	0.645	-	-	0.000	0.000	0.000	0.786	-	-	0.085
8.750	0.000	0.000	0.000	0.257	-	10	0.000	0.000	0.000		0.401	-	-			0.000	0.000	0.000	0.815	-	-	0.000	0.000	0.000	0.946	-	-	0.088
9.000	0.000	0.000	0.000	0.191	-	900	0.000	0.000	0.000		0.324	-	-			0.000	0.000	0.000	0.998	-	-	0.000	0.000	0.000	1.12	-	-	0.090
9.250	0.000	0.000	0.000	0.136	-	-	0.000	0.000	0.000		0.261	-	-			0.000	0.000	0.000	1.19	-	-	0.000	0.000	0.000	1.31	-	-	0.093
9.500	0.000	0.000	0.000	0.100	-	-	0.000	0.000	0.000		0.207	-	-			0.000	0.000	0.000	1.41	-	-	0.000	0.000	0.000	1.50	-	-	0.095
9.750	0.000	0.000	0.000	0.070	-	-	0.000	0.000	0.000		0.164	-	-			0.000	0.000	0.000	1.63	-	-	0.000	0.000	0.000	1.71	-	-	0.098
10.000	0.000	0.000	0.000	0.048	-	-	0.000	0.000	0.000		0.129	-	-			0.000	0.000	0.000	1.86	-	-	0.000	0.000	0.000	1.92	-	-	0.100
10.500	0.000	0.000	0.000	0.022	-	-	0.000	0.000	0.000		0.078	-	-			0.000	0.000	0.000	2.33	-	-	0.000	0.000	0.000	2.38	-	-	0.105
11.000	0.000	0.000	0.000	0.010	-	-	0.000	0.000	0.000		0.046	-	-			0.000	0.000	0.000	2.82	-	-	0.000	0.000	0.000	2.85	-	-	0.110
11.500	0.000	0.000	0.000	0.004	-	-	0.000	0.000	0.000		0.026	-	-			0.000	0.000	0.000	3.32	-	-	0.000	0.000	0.000	3.33	-	-	0.115
12.000	0.000	0.000	0.000	0.002	-	-	0.000	0.000	0.000		0.014	-	-			0.000	0.000	0.000	3.82	-	-	0.000	0.000	0.000	3.82	-	-	0.120
12.500	0.000	0.000	0.000	0.001	-	-	0.000	0.000	0.000		0.008	-	-			0.000	0.000	0.000	4.32	-	-	0.000	0.000	0.000	4.32	-	-	0.125
13.000	0.000	0.000	0.000	0.002	-	-						-	-			0.000	0.000	0.000	4.82	-	-				-	-	0.130	
Σύνολα:						0								0														0
Αριθμός Πράξεων:						0								0														0

Προϊόν Δανεισμού	Υποκείμενος Τίτλος	Πολυμερείς Συναλλαγές[1]				Διμερείς Συναλλαγές[2]		Δανεισμός Τίτλων μέσω ΟΤC[3]
		Ανοιχτές θέσεις[5]	Προσφερόμενη ποσότητα	Μ.Σ.Τ[4]	Όγκος συναλλαγών	Μ.Σ.Τ[4]	Όγκος συναλλαγών	Όγκος συναλλαγών
ALWNBOR	Allwyn AG (ΚΟ)	---	---	---	---	---	---	14,308,680
AETFBOR	ALPHA ETF FTSE Athex Large Cap	---	---	---	---	---	---	2,000
ALPHABOR	ALPHA ΤΡΑΠΕΖΑ (ΚΟ)	400	---	---	---	---	---	186,477,045
AEMBOR	ALTER EGO MEDIA (ΚΟ)	---	---	---	---	---	---	---
ACAGBOR	AUSTRIACARD (ΚΑ)	---	---	---	---	---	---	962
OTOELBOR	AUTOHELLAS (ΚΟ)	100	---	---	---	---	---	88,823
BYLOTBOR	BALLY'S INTRALOT (ΚΟ)	---	---	---	---	---	---	37,525,949
BOCHGRBOR	BANK OF CYPRUS (ΚΟ)	---	---	---	---	---	---	974,589
CENERBOR	CENERGY HOLDINGS (ΚΑ)	15,152	---	---	---	---	---	1,422,134
EEEBOR	COCA-COLA HBC AG (ΚΟ)	50	---	---	---	---	---	120,427
CREDIABOR	CrediaBank (ΚΟ)	778	---	---	---	---	---	3,348,908
DIMANDBOR	DIMAND (ΚΟ)	---	---	---	---	---	---	7,342
EUROBBOR	EUROBANK (ΚΟ)	45,000	---	---	---	---	---	101,400,383
EXAEBOR	EURONEXT ATHENS (ΚΟ)	4,755	---	---	---	---	---	343,370
FOYRKBOR	FOURLIS ΣΥΜΜΕΤΟΧΩΝ (ΚΟ)	2,500	---	---	---	---	---	108,075
ELPEBOR	HELLENIQ ENERGY (ΚΟ)	---	---	---	---	---	---	690,068
INTEKBOR	IDEAL HOLDINGS (ΚΟ)	---	---	---	---	---	---	84,452
INTRKBOR	INTRACOM HOLDINGS (ΚΟ)	---	---	---	---	---	---	252,007
BELABOR	JUMBO (ΚΟ)	2,025	---	---	---	---	---	1,074,131
LAMDABOR	LAMDA DEVELOPMENT(ΚΟ)	---	---	---	---	---	---	237,742
MTLNBOR	METLEN PLC (ΚΟ)	500	---	---	---	---	---	1,598,324
MIGBOR	MIG (ΚΟ)	1,291	---	---	---	---	---	39,913
PROFBOR	PROFILE (ΚΟ)	---	---	---	---	---	---	39,526
QLCOBOR	QUALCO GROUP (ΚΟ)	---	---	---	---	---	---	899,419
QUESTBOR	QUEST ΣΥΜΜΕΤΟΧΩΝ (ΚΟ)	3,991	---	---	---	---	---	47,709
TITCBOR	TITAN (ΚΑ)	50	---	---	---	---	---	119,445
TRESTATESBOR	TRADE ESTATES ΑΕΕΑΠ (ΚΟ)	---	---	---	---	---	---	---
VIOBOR	VIOHALCO SA/ΝV (ΚΑ)	---	---	---	---	---	6,000 1.50%	---
AVAXBOR	ΑΒΑΞ Α.Ε. (ΚΟ)	4,000	---	---	---	---	---	256,530
ADMIEBOR	ΑΔΜΗΕ ΣΥΜΜΕΤΟΧΩΝ Α.Ε. (ΚΟ)	2,700	---	---	2,500 3.70%	---	---	5,349,021
AEGNBOR	ΑΕΡΟΠΟΡΙΑ ΑΙΓΑΙΟΥ (ΚΟ)	---	---	---	---	---	---	1,155,523

Σημειώσεις Προϊόντων Δανεισμού

[1] - Πολυμερείς Συμβάσεις Δανειοδοσίας των μεθόδων 8-1, 8-2 και 8-3-3 (σύμφ. Με Αποφ.17 ΔΣ του Χρηματιστηρίου).

[2] - Διμερείς Συμβάσεις Δανειοδοσίας των μεθόδων 8-3-1 και 8-3-2 & Συμβάσεις της μεθόδου 4 (σύμφ. Με Αποφ. 20 ΔΣ του Χρηματιστηρίου).

[3] - Τα στοιχεία Συναλλαγές Δανεισμού Τίτλων μέσω ΟΤC δηλώνονται από τους χειριστές ΣΑΤ και αφορούν τις ποσότητες που έχουν καταγραφεί στο ΣΑΤ έως και τη προηγούμενη εργάσιμη ημέρα.

[4] - Μ.Σ.Τ: - Μέση Σταθμισμένη Τιμή (ως προς τα τεμάχια)

[5] - Τα στοιχεία αφορούν σε ανοιχτές θέσεις πριν την έναρξη της συνεδρίασης

Προϊόν Δανεισμού	Υποκείμενος Τίτλος	Πολυμερείς Συναλλαγές[1]				Διμερείς Συναλλαγές[2]		Δανεισμός Τίτλων μέσω ΟΤC[3]
		Ανοιχτές θέσεις[5]	Προσφερόμενη ποσότητα	Μ.Σ.Τ[4]	Όγκος συναλλαγών	Μ.Σ.Τ[4]	Όγκος συναλλαγών	Όγκος συναλλαγών
AKTRBOR	AKTOR A.E. ΣΥΜ/ΧΩΝ (ΚΟ)	---	---	---	---	---	---	778,367
GEKTERNABOR	ΓΕΚ ΤΕΡΝΑ (ΚΟ)	---	---	---	---	---	---	1,147,368
PPCBOR	ΔΕΗ (ΚΟ)	119,965	---	---	1,903	5.49%	---	15,396,718
AIABOR	ΔΙΕΘΝΗΣ ΑΕΡΟΛΙΜΕΝΑΣ ΑΘΗΝΩΝ(ΚΟ)	1,300	---	---	1,100	3.70%	---	1,799,014
ETEBOR	ΕΘΝΙΚΗ ΤΡΑΠΕΖΑ (ΚΟ)	---	---	---	---	---	---	22,514,897
ELHABOR	ΕΛΒΑΛΧΑΛΚΟΡ (ΚΟ)	---	---	---	---	---	---	874,816
ELLAKTORBOR	ΕΛΛΑΚΤΩΡ (ΚΟ)	34,821	---	---	---	---	---	100,082
EYDAPBOR	ΕΥΔΑΠ (ΚΟ)	---	---	---	---	---	---	436,534
KRIBOR	ΚΡΙ - ΚΡΙ (ΚΟ)	2,999	---	---	---	---	---	50,466
MOHBOR	ΜΟΤΟΡ ΟΪΛ (ΚΟ)	---	---	---	500	3.70%	---	905,248
NOVALBOR	ΝΟΒΑΛ ΠΡΟΠΕΡΤΥ ΑΕΕΑΠ (ΚΟ)	---	---	---	---	---	---	---
OLTHBOR	ΟΛΘ (ΚΟ)	---	---	---	---	---	---	750
PPABOR	ΟΛΠ (ΚΟ)	---	---	---	---	---	---	89,321
HTOBOR	ΟΤΕ (ΚΟ)	2,000	---	---	---	---	---	4,633,663
SARBOR	ΣΑΡΑΝΤΗΣ ΓΡ. (ΚΟ)	2,237	---	---	---	---	---	235,324
OPTIMABOR	ΤΡΑΠΕΖΑ ΟΡΤΙΜΑ BANK (ΚΟ)	---	---	---	---	---	---	4,848,420
TPEIRBOR	ΤΡΑΠΕΖΑ ΠΕΙΡΑΙΩΣ (ΚΟ)	3,000	---	---	16,900	3.70%	---	13,050,584

Σημειώσεις Προϊόντων Δανεισμού

[1] - Πολυμερείς Συμβάσεις Δανειοδοσίας των μεθόδων 8-1, 8-2 και 8-3-3 (σύμφ. Με Αποφ.17 ΔΣ του Χρηματιστηρίου).

[2] - Διμερείς Συμβάσεις Δανειοδοσίας των μεθόδων 8-3-1 και 8-3-2 & Συμβάσεις της μεθόδου 4 (σύμφ. Με Αποφ. 20 ΔΣ του Χρηματιστηρίου).

[3] - Τα στοιχεία Συναλλαγές Δανεισμού Τίτλων μέσω ΟΤC δηλώνονται από τους χειριστές ΣΑΤ και αφορούν τις ποσότητες που έχουν καταγραφεί στο ΣΑΤ έως και τη προηγούμενη εργάσιμη ημέρα.

[4] - Μ.Σ.Τ: - Μέση Σταθμισμένη Τιμή (ως προς τα τεμάχια)

[5] - Τα στοιχεία αφορούν σε ανοιχτές θέσεις πριν την έναρξη της συνεδρίασης

Κωδικοί και ονομασίες Κλάδων Οικονομικής Δραστηριότητας του Euronext Athens

12003 - Διαπραγματεύσιμα Αμοιβαία Κεφάλαια	10101010 Υπηρεσίες Ηλεκτρονικών Υπολογιστών
10101015 Λογισμικό	10102030 Υλικό Υπολογιστών
15101010 Εξοπλισμός Τηλεπικοινωνιών	15102015 Υπηρεσίες Τηλεπικοινωνιών
20101010 Υγειονομικές Μονάδες	20102010 Ιατρικός Εξοπλισμός
20103015 Φαρμακευτικά Προϊόντα	30101010 Τράπεζες
30202000 Διαφοροποιημένες Χρηματοοικονομικές Υπηρεσίες	30202010 Διαχείριση Κεφαλαίων & Θεματοφύλακες
30202015 Επενδυτικές Υπηρεσίες	30204000 Επενδυτικές Εταιρείες κλειστού τύπου
30302010 Γενικές Ασφάλειες	30302015 Μεσίτες Ασφαλίσεων
30302025 Ασφάλειες Ιδιοκτησίας & Ζημιών	35101010 Συμμετοχές & Ανάπτυξη Ακίνητης Περιουσίας
35101015 Υπηρεσίες Ακίνητης Περιουσίας	35102000 Διαφοροποιημένες Α.Ε.Ε.Α.Π.
35102045 Α.Ε.Ε.Α.Π. Εμπορικών Χώρων	40202015 Έπιπλα
40202020 Οικιακές Συσκευές	40203040 Ηλεκτρονική Ψυχαγωγία
40204020 Ρούχα και Αξεσουάρ	40301010 Ψυχαγωγία
40301030 Εκδόσεις	40301035 Ραδιοτηλεοπτικοί Φορείς
40401010 Διαφοροποιημένοι Έμποροι	40401020 Εμπόριο Ενδυμάτων
40401025 Εμπόριο Προϊόντων Οικιακής Βελτίωσης	40401030 Εξειδικευμένο Λιανικό Εμπόριο
40501010 Αεροπορικές Εταιρείες	40501015 Ταξίδια & Τουρισμός
40501020 Τυχερά Παιχνίδια	40501025 Ξενοδοχεία & Πανσιόν
45101015 Απόσταξη & Οινοπαραγωγή	45101020 Αναψυκτικά
45102010 Γεωργεία, Αλιεία, Εκτροφή και Φυτείες	45102020 Τρόφιμα
45103010 Καπνός	45201010 Λιανικό & Χονδρικό Εμπόριο Τροφίμων
45201020 Είδη Προσωπικής Φροντίδας	50101010 Κατασκευές
50101020 Κατασκευαστές Στέγασης & Επικαλύψεων	50101030 Τσιμέντα
50101035 Άλλα Οικοδομικά Υλικά	50202010 Ηλεκτρικά Εξαρτήματα
50203015 Πλαστικά	50203030 Υλικά Συσκευασίας
50204000 Μηχανήματα Βιομηχανικού Εξοπλισμού	50204020 Μηχανήματα Κατασκευών
50205010 Προμηθευτές Βιομηχανίας	50205020 Υποστηρικτικές Υπηρεσίες προς Επιχειρήσεις
50205030 Υπηρεσίες Μαζικής Εκτύπωσης	50206015 Εμπορικά Οχήματα & Ανταλλακτικά
50206030 Θαλάσσιες Μεταφορές	50206060 Υπηρεσίες Μεταφορών
55101000 Διαφοροποιημένα Υλικά	55101020 Κλωστοϋφαντουργικά Προϊόντα
55102000 Ορυχεία	55102010 Σίδηρος & Χάλυβας
55102015 Μεταλλουργία	55102035 Αλουμίνιο
60101020 Διυλιστήρια & Εμπορία Πετρελαιοειδών	65101010 Εναλλακτική Ηλεκτρική Ενέργεια
65101015 Συμβατική Ηλεκτρική Ενέργεια	65102000 Πολλαπλών Υπηρεσιών Κοινής Ωφέλειας
65102030 Ύδρευση	



[euronext.com](https://www.euronext.com)