

Euronext Athens

**Ημερήσιο Δελτίο Συναλλακτικής
Δραστηριότητας**

Daily Official List of Trading Activity



EURONEXT

Αποποίηση Ευθύνης - Disclaimer:

This publication is for information purposes only and is not a recommendation to engage in investment activities. This publication is provided "as is" without representation or warranty of any kind. Whilst all reasonable care has been taken to ensure the accuracy of the content, Euronext does not guarantee its accuracy or completeness. Euronext will not be held liable for any loss or damages of any nature ensuing from using, trusting or acting on information provided. No information set out or referred to in this publication shall form the basis of any contract. The creation of rights and obligations in respect of financial products that are traded on the exchanges operated by Euronext's subsidiaries shall depend solely on the applicable rules of the market operator. All proprietary rights and interest in or connected with this publication shall vest in Euronext. No part of it may be redistributed in any form without the prior written permission of Euronext. Euronext refers to Euronext N.V. and its affiliates. Information regarding trademarks and intellectual property rights of Euronext is located at www.euronext.com/terms-use
©2026, Euronext N.V. – All rights reserved

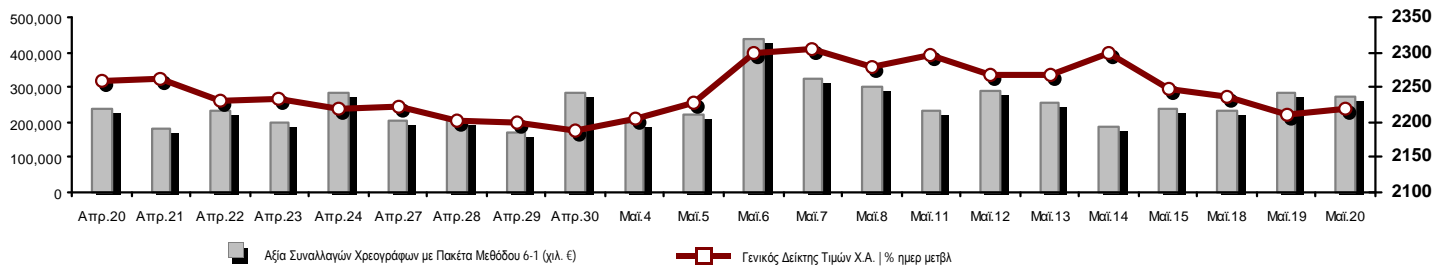
EURONEXT ATHENS HOLDING A.E.

Λεωφόρος Αθηνών 110, 10442 Αθήνα, Τηλ: (210) 33.66.800, Fax: (210) 32.13.938

<https://athens.euronext.com>

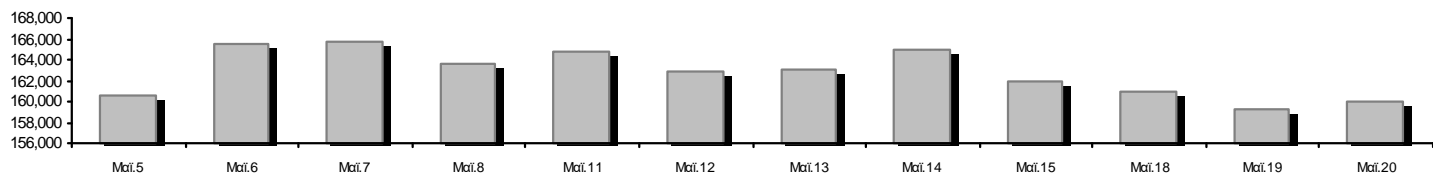
Οι Αγορές Χρεογράφων Παραγώγων Δανεισμού

Γενικός Δείκτης Τιμών και Αξία Συναλλαγών Μετοχών και Παραγώγων

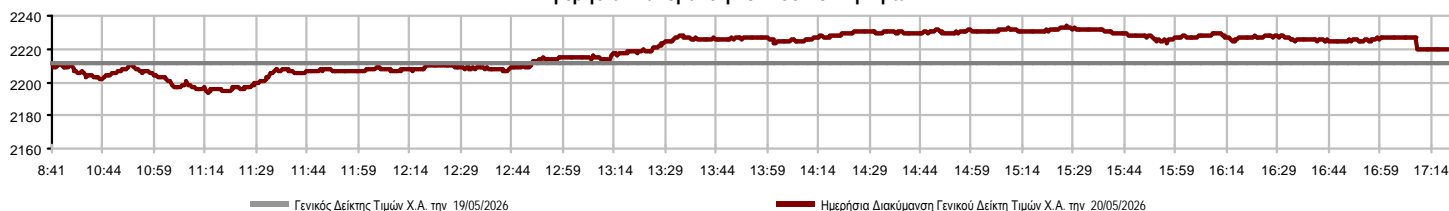


Κεφ/ση Euronext Athens (εκατ €)**:	159,982.30	Συνολικές Ανοικτές Θέσεις σε Παράγωγα	1,880,240
Ημερήσια μεταβολή: εκατ. € %	716.24 0.45%	Ανοικτές θέσεις σε ΣΜΕ επί Δεικτών % ημερ μετβλ	9,633 0.83%
Μέση ετήσια Κεφ/ποίηση: εκατ. € % Μετβλ. Μέση προηγ. έτος	155,386.93 21.69%	Ανοικτές θέσεις σε ΣΜΕ επί μετοχών % ημερ μετβλ	1,865,125 -0.09%
Γενικός Δείκτης Τιμών Χ.Α. % ημερ μετβλ	2,220.01 0.40%	Ανοικτές θέσεις σε Δικαιώματα επί Δεικτών % ημερ μετβλ	1,409 8.47%
Κεφαλαιοποίηση Γενικού Δείκτη (εκατ. €)	149,659.75	Ανοικτές θέσεις σε Δικαιώματα επί μετοχών % ημερ μετβλ	4,073 2.98%
Ημερήσια μεταβολή (εκατ. €)	628.81		
Αξία Συναλλαγών Χρεογράφων με Πακέτα Μεθόδου 6-1 (χιλ. €)	272,820.51	Πλήθος Συμβολαίων Παραγώγων:	29,360
Ημερήσια μεταβολή: %	-9,700.68 -3.43%	Ημερήσια μεταβολή: τμχ %	8,939 43.77%
Μέση Αξία Συν/γών ΥΙD: χιλ. € % Μετβλ Μέση προηγ. έτος	339,699.72 57.21%	Μέσος Όγκος Συμβ. ΥΙD: % Μετβλ Μέσο προηγ. Έτος	73,563 27.76%
Αξία Συναλλαγών Πακέτων Μεθόδου 6-1 (χιλ. €)	45,445.63	Πλήθος Πράξεων Παραγώγων:	2,197
Αξία Συναλλαγών Πακέτων Μεθόδου 6-2 & 6-3 (χιλ. €)	0.00	Ημερήσια μεταβολή: πλήθος %	-167 -7.06%
Αξία Συναλλαγών Ομολόγων (χιλ.€)	1,573.00	Μέσο Πλήθος Πράξεων ΥΙD: % Μετβλ Μέσο προηγ. Έτος	2,962 33.93%
Όγκος Συναλλαγών Χρεογράφων με Πακέτα Μεθόδου 6-1 (χιλ. Τμχ)	37,740.58	Συνολικές Ανοικτές Θέσεις σε Δανεισμό	249,963
Ημερήσια μεταβολή: χιλ. τμχ %	921.05 2.50%	Ημερήσια μεταβολή: τμχ %	2,353 0.95%
Μέσος Όγκος Συν/γών ΥΙD: % Μετβλ Μέσο προηγ. Έτος	51,768.15 24.18%	Πλήθος Συναλλαγών Δανεισμού (Πολυμερής/Διμερής)	95,259
Όγκος Συναλλαγών Πακέτων Μεθόδου 6-1 (χιλ. Τεμάχια)	5,747.70	Ημερήσια μεταβολή: τμχ %	89,881
Όγκος Συναλλαγών Πακέτων Μεθόδου 6-2 & 6-3 (χιλ. Τεμάχια)	0.00	Πλήθος Πολυμερών Συναλλαγών	1,259
Όγκος Συναλλαγών Ομολόγων	1,582,000	Πλήθος Διμερών Συναλλαγών	94,000
Πλήθος Πράξεων Χρεογράφων με Πακέτα Μεθόδου 6-1	68,840	Πλήθος Πράξεων Δανεισμού:	3
Ημερήσια μεταβολή: πλήθος %	-4,046 -5.55%	Ημερήσια μεταβολή: %	-7
Μέσο Πλήθος Πράξεων ΥΙD: % Μετβλ Μέσο προηγ. Έτος	74,917 49.51%	Πλήθος Πράξεων Πολυμερών Συναλλαγών	1
Πλήθος πακέτων Μεθόδου 6-1	42	Πλήθος Πράξεων Διμερών Συναλλαγών	2
Πλήθος πακέτων Μεθόδου 6-2 & 6-3	0		
Πλήθος συναλλαγών Ομολόγων	249		

Κεφ/ση Euronext Athens (εκατ €)**



Ημερήσια Διακύμανση Γενικού Δείκτη Τιμών



Χρηματιστηριακοί Δείκτες

Όνομασία Δείκτη	20/05/2026	19/05/2026	Δ μον.	Δ %	Κατώτερη	Ανώτερη	Κατ.έτους	Ανωτ.έτους	Ετησ. μεταβ.
Γενικός Δείκτης Τιμών Χ.Α.	2,220.01 #	2,211.20	8.81	0.40%	2,193.92	2,233.59	1,998.09	2,407.09	4.68% #
Δείκτης Συνολικής Απόδοσης Γενικού Δείκτη Χ.Α.	4,408.82 #	4,391.32	17.50	0.40%	4,357.01	4,435.78	3,942.63	4,745.66	5.48% #
Δείκτης ATHEX ESG	2,632.82 #	2,622.25	10.57	0.40%	2,601.37	2,649.76	2,361.87	2,867.98	5.22% #
Δείκτης Τιμών Μικρής Κεφαλαιοποίησης ΧΑ	2,465.20 #	2,441.85	23.35	0.96%	2,441.85	2,470.77	2,193.29	2,627.20	-3.28% ☹
Δείκτης Τιμών EN.A. Growth ΧΑ	16,492.53 #	16,280.12	212.41	1.30%	16,229.53	16,568.41	16,134.09	20,788.55	-16.64% ☹
FTSE/Χ.Α. Large Cap	5,628.94 #	5,605.76	23.18	0.41%	5,559.84	5,666.77	5,057.48	6,153.73	5.19% #
FTSE/Χ.Α. Mid Cap	2,930.59 #	2,926.56	4.03	0.14%	2,915.52	2,941.44	2,510.28	2,991.42	3.74% #
FTSE/Χ.Α. Υψηλής Μερισματικής Απόδοσης	4,674.50 #	4,614.41	60.09	1.30%	4,598.98	4,675.77	4,495.63	5,149.57	-5.42% ☹
FTSE/Χ.Α. Δείκτης Αγοράς	1,327.81 #	1,322.65	5.16	0.39%	1,312.14	1,336.29	1,190.89	1,449.15	5.29% #
FTSE/Χ.Α. Τράπεζες	2,485.08 #	2,479.68	5.40	0.22%	2,454.04	2,513.98	2,143.30	2,859.37	8.34% #
FTSE/ATHEX ΤΕΧΝΟΛΟΓΙΑ & ΤΗΛΕΠΙΚΟΙΝΩΝΙΕΣ	7,121.57 #	7,106.71	14.86	0.21%	7,064.21	7,146.73	6,027.65	7,157.30	5.12% #
FTSE/ATHEX ΥΓΕΙΑΣ	6,223.07 #	6,193.02	30.05	0.49%	6,115.84	6,255.21	4,884.62	6,600.67	22.48% #
FTSE/ATHEX ΧΡΗΜΑΤΟΟΙΚΟΝΟΜΙΚΕΣ ΥΠΗΡΕΣΙΕΣ	11,625.93 #	11,597.96	27.97	0.24%	11,480.85	11,759.81	10,029.11	13,356.35	8.38% #
FTSE/ATHEX ΑΚΙΝΗΤΗΣ ΠΕΡΙΟΥΣΙΑΣ	5,349.16 #	5,346.65	2.51	0.05%	5,330.93	5,357.03	5,093.00	5,898.28	-4.76% ☹
FTSE/ATHEX ΚΑΤΑΝΑΛΩΤΙΚΑ ΠΡΟΪΟΝΤΑ	4,476.10 ☹	4,488.85	-12.75	-0.28%	4,467.45	4,514.37	4,431.51	5,876.98	-23.36% ☹
FTSE/ATHEX ΒΑΣΙΚΑ ΑΓΑΘΑ	9,746.65 ☹	9,785.42	-38.77	-0.40%	9,730.82	9,786.38	8,640.95	10,243.39	10.60% #
FTSE/ATHEX ΒΙΟΜΗΧΑΝΙΕΣ	11,901.42 #	11,856.08	45.34	0.38%	11,745.60	11,982.91	10,051.45	12,776.62	18.41% #
FTSE/ATHEX ΠΡΩΤΕΣ ΎΛΕΣ	12,795.02 #	12,508.31	286.71	2.29%	12,283.18	12,963.79	8,778.94	13,696.17	34.32% #
FTSE/ATHEX ΕΝΕΡΓΕΙΑ & ΥΠΗΡΕΣΙΕΣ ΚΟΙΝΗΣ ΩΦ	7,017.60 #	6,925.01	92.59	1.34%	6,881.21	7,017.60	6,127.28	7,506.29	2.04% #
Δείκτης Όλων των Μετοχών Χ.Α.	507.31 #	505.04	2.27	0.45%	507.31	507.31	460.14	542.74	4.76% #
Ελληνικός Δείκτης Mid & Small Cap	3,155.44 #	3,136.06	19.38	0.62%	3,109.90	3,163.23	2,761.30	3,248.49	8.98% #
FTSE/Χ.Α. Large Cap Συνολικής Απόδοσης	10,144.47 #	10,102.69	41.78	0.41%			9,100.35	11,012.64	5.96% #
FTSE/Χ.Α. Mid Cap Συνολικής Απόδοσης	4,227.72 #	4,221.91	5.81	0.14%			3,625.91	4,308.60	4.30% #
MSCI GREECE REBASED	8,734.50 #	8,721.70	12.80	0.15%	8,636.85	8,840.80	7,755.87	10,138.65	1.99% #
Ελληνικός Δείκτης Εταιρικών Ομολόγων	144.27 ☹	144.41	-0.14	-0.09%			143.28	145.27	-0.06% ☹
Ελληνικός Δείκτης Τιμών Εταιρικών Ομολόγων	92.54 ☹	92.64	-0.10	-0.11%			92.37	93.97	-1.48% ☹

Σημείωση 1: Το κλείσιμο των Δεικτών FTSE/Med 100, Ελληνικός Δείκτης Εταιρικών Ομολόγων και, Ελληνικός Δείκτης Τιμών Εταιρικών Ομολόγων αφορούν την συνεδρίαση της 18/05/2026.

Σημείωση 2: Ο Ελληνικός Δείκτης Mid & Small Cap είναι Customized δείκτης υπολογιζόμενος από το Euronext Athens.

Αναλυτικά Στοιχεία Συναλλαγών Αγοράς Χρεογράφων

	Όλα τα Χρεόγραφα	Κύρια Αγορά	Επιτήρηση	Διαπραγματεύσιμα Αμοιβαία Κεφάλαια
Σύνολα	125	123	1	1
Ανοδικές / Καθοδικές / Σταθερές:	69 / 42 / 14	68 / 41 / 14	0 / 1 / 0	1 / 0 / 0
Κεφ/ση Euronext Athens (εκατ €) **	159,982.30	159,973.65	8.64	
Μέση Ημερήσια Αξία Συν/γών (χιλ. €)	339,699.72	339,607.68	4.65	422.97
Αξία Συναλλαγών	272,820.51	272,413.71	29.94	376.86
Κύριος Πίνακας:	227,374.84	226,968.04	29.94	376.86
Προσυμφωνημένων Συναλλαγών 6_1_2_3:	45,445.63	45,445.63	0.00	0.00
Πίνακας Εκποιήσεων:	0.04	0.04	0.00	0.00
Πίνακας Ειδικών Όρων:	0.00	0.00	0.00	0.00
Μέσος Ημερήσιος Όγκος Συναλλαγών	51,768,151	51,802,612	6,346	7,433
Όγκος Συναλλαγών	37,740,576	37,611,596	122,377	6,603
Κύριος Πίνακας:	31,992,874	31,863,894	122,377	6,603
Προσυμφωνημένων Συναλλαγών 6_1_2_3:	5,747,695	5,747,695	0	0
Πίνακας Εκποιήσεων:	7	7	0	0
Πίνακας Ειδικών Όρων:	0	0	0	0
Μέσο Ημερήσιο Πλήθος Πράξεων	74,917	74,757	10	152
Αριθμός Πράξεων	68,840	68,702	43	95
Κύριος Πίνακας:	68,797	68,659	43	95
Προσυμφωνημένων Συναλλαγών 6_1_2_3:	42	42	0	0
Πίνακας Εκποιήσεων:	1	1	0	0
Πίνακας Ειδικών Όρων:	0	0	0	0

Στοιχεία Συναλλαγών Κλάδων Euronext Athens & Χρηματοοικονομικών Προϊόντων (Δ.Α.Κ.)

Κωδικός	Κλάδοι	Ανοδικές / Καθοδικές / Σταθερές	Αριθμός Πράξεων	Όγκος Συναλλαγών	Αξία Συναλλαγών	% στη Συνολική Αξία
12000	- Χρηματοοικονομικά Προϊόντα	1 / 0 / 0	95	6,603	376,860.81	0.14%
3510	- Ακίνητη Περιουσία	5 / 2 / 5	2,393	806,818	1,796,349.31	0.66%
3030	- Ασφάλειες	2 / 0 / 0	263	163,856	406,887.49	0.15%
5020	- Βιομηχανικά Προϊόντα & Υπηρεσίες	7 / 9 / 2	3,559	463,041	7,427,701.05	2.72%
4040	- Εμπόριο	5 / 4 / 0	2,215	535,454	4,674,080.98	1.71%
6010	- Ενέργεια	3 / 0 / 0	3,358	369,509	7,201,411.51	2.64%
4020	- Καταναλωτικά Προϊόντα & Υπηρεσίες	2 / 2 / 0	81	45,021	15,874.94	0.01%
5010	- Κατασκευές & Υλικά Κατασκευών	6 / 6 / 0	6,893	1,240,880	17,251,051.95	6.32%
4030	- Μέσα Ενήμερωσης	2 / 0 / 1	162	80,952	409,332.00	0.15%
4520	- Προσωπική Φροντίδα, Φάρμακα & Παντοπωλεία	1 / 1 / 0	400	222,510	3,142,365.89	1.15%
5510	- Πρώτες Ύλες	8 / 3 / 2	2,624	549,493	4,309,832.10	1.58%
4050	- Ταξίδια και Αναψυχή	3 / 2 / 1	5,431	2,866,212	11,978,941.01	4.39%
1010	- Τεχνολογία	8 / 3 / 1	1,994	744,712	4,126,171.50	1.51%
1510	- Τηλεπικοινωνίες	0 / 2 / 0	2,386	405,961	7,559,413.85	2.77%
3010	- Τράπεζες	5 / 2 / 1	28,950	27,266,262	166,394,664.86	60.99%
4510	- Τρόφιμα, Ποτά & Καπνοβιομηχανίες	4 / 1 / 0	402	39,801	1,392,913.35	0.51%
2010	- Υγεία	2 / 1 / 0	256	121,101	187,208.83	0.07%
6510	- Υπηρεσίες Κοινής Ωφέλειας	3 / 2 / 0	6,987	1,753,862	33,736,852.21	12.37%
3020	- Χρηματοοικονομικές Υπηρεσίες	2 / 2 / 1	391	58,528	432,597.89	0.16%

Οι 10 Μετοχές με τη μεγαλύτερη Άνοδο & Πτώση

Κύρια Αγορά

Μετοχές με τη μεγαλύτερη Θετική μεταβολή τιμής	Τιμή κλεισ.	Μεταβ.	Μετοχές με τη μεγαλύτερη Αρνητική μεταβολή τιμής	Τιμή κλεισ.	Μεταβ.
INTERΛΑΪΦ (ΚΟ)	6.68	6.03% #	ΚΡΙ - ΚΡΙ (ΚΟ)	24.5	-2.00% α
EURONEXT ATHENS (ΚΟ)	7.29	4.89% #	INTERΓΟΥΝΤ-ΞΥΛΕΜΠΟΡΙΑ (ΚΟ)	0.275	-1.79% α
ΒΙΟΗΑΛCO SA/ΝV (ΚΑ)	18.8	3.87% #	ΟΛΠ (ΚΟ)	36	-1.77% α
ΜΟΤΟΡ ΟΪΛ (ΚΟ)	35.86	3.64% #	ΕΥROBANK (ΚΟ)	3.534	-1.45% α
UNIBIOS (ΚΟ)	2.6	3.59% #	ΕΚΤΕΡ (ΚΟ)	4.38	-1.35% α
ΙΛΥΔΑ (ΚΟ)	4.16	3.35% #	FOURLIS ΣΥΜΜΕΤΟΧΩΝ (ΚΟ)	4.45	-1.22% α
ΔΟΜΙΚΗ ΚΡΗΤΗΣ (ΚΟ)	2.81	3.31% #	ΟΝΥΞ ΤΟΥΡΙΣΤΙΚΗ Α.Ε. (ΚΟ)	1.598	-1.11% α
A.S. COMPANY (ΚΟ)	4.8	3.23% #	TRASTOR Α.Ε.Ε.Α.Π. (ΚΟ)	0.99	-1.00% α
CrediaBank (ΚΟ)	1.242	2.99% #	ΤΡΑΠΕΖΑ ΟΡΤΙΜΑ BANK (ΚΟ)	10.29	-0.96% α
ΕΥΡΩΠΗ HOLDINGS Α.Ε. (ΚΟ)	2.165	2.85% #	ΔΑΙΟΣ ΠΛΑΣΤΙΚΑ (ΚΟ)	10.35	-0.96% α

Μετοχές με τη μεγαλύτερη Αξία Συναλλαγών	Αξία (χιλ. €)	Μεταβ.	Μετοχές με το μεγαλύτερο Όγκο Συναλλαγών	Όγκος	Μεταβ.
ΕΘΝΙΚΗ ΤΡΑΠΕΖΑ (ΚΟ)	61,253.94	0.55% #	ΕΥROBANK (ΚΟ)	9,933,258	-1.45% α
ΤΡΑΠΕΖΑ ΠΕΙΡΑΙΩΣ (ΚΟ)	43,268.89	1.74% #	ΤΡΑΠΕΖΑ ΠΕΙΡΑΙΩΣ (ΚΟ)	5,310,744	1.74% #
ΕΥROBANK (ΚΟ)	35,584.74	-1.45% α	ΑΛΡΗΑ ΤΡΑΠΕΖΑ (ΚΟ)	4,571,511	0.06% #
ΔΕΗ (ΚΟ)	26,050.55	0.61% #	ΕΘΝΙΚΗ ΤΡΑΠΕΖΑ (ΚΟ)	4,532,488	0.55% #
ΑΛΡΗΑ ΤΡΑΠΕΖΑ (ΚΟ)	16,044.02	0.06% #	CrediaBank (ΚΟ)	2,138,489	2.99% #
ΓΕΚ ΤΕΡΝΑ (ΚΟ)	11,743.89	0.10% #	BALLY'S INTRALOT (ΚΟ)	1,731,725	-0.36% α
Allwyn AG (ΚΟ)	8,551.26	-0.21% α	ΔΕΗ (ΚΟ)	1,303,232	0.61% #
ΟΤΕ (ΚΟ)	7,547.44	-0.59% α	Allwyn AG (ΚΟ)	718,488	-0.21% α
METLEN PLC (ΚΟ)	6,273.55	1.02% #	BANK OF CYPRUS (ΚΟ)	477,894	0.43% #
CENERGY HOLDINGS (ΚΑ)	5,873.35	-0.34% α	TRASTOR Α.Ε.Ε.Α.Π. (ΚΟ)	428,030	-1.00% α

Σημείωση: Απεικονίζονται οι Μετοχές που δεν ανήκουν στην Κατηγορία Επιτήρησης και πραγματοποιήσαν κατά τη διάρκεια της συνεδρίασης Αξία Συναλλαγών μεγαλύτερη από 10,000 Ευρώ.

Αναλυτικά Στοιχεία Συναλλαγών Αγοράς Παραγώγων

	Αριθμός Πράξεων	Όγκος	Ανοικτές θέσεις
Σ.Μ.Ε. σε Δείκτες	166	751	9,633
FTSE/X.A. Τράπεζες	1	5	3,379
FTSE/X.A. Large Cap	165	746	6,254
MSCI GREECE REBASED	0	0	0
Σ.Μ.Ε. σε Μετοχές	2,009	28,299	1,865,125
ΑΔΜΗΕ ΣΥΜΜΕΤΟΧΩΝ Α.Ε. (ΚΟ)	26	221	10,626
ΑΕΡΟΠΟΡΙΑ ΑΙΓΑΙΟΥ (ΚΟ)	15	31	2,990
ΑΚΤΟΡ Α.Ε. ΣΥΜ/ΧΩΝ (ΚΟ)	36	782	102,592
Allwyn AG (ΚΟ)	64	233	10,929
ALPHA ΤΡΑΠΕΖΑ (ΚΟ)	336	3,940	62,615
ΔΙΕΘΝΗΣ ΑΕΡΟΛΙΜΕΝΑΣ ΑΘΗΝΩΝ(ΚΟ)	16	25	298
AUTOHELLAS (ΚΟ)	0	0	123
ΑΒΑΞ Α.Ε. (ΚΟ)	173	450	3,052
BALLY'S INTRALOT (ΚΟ)	25	5,559	1,354,015
BANK OF CYPRUS (ΚΟ)	2	7	1,046
COCA-COLA HBC AG (ΚΟ)	1	10	392
CENERGY HOLDINGS (ΚΑ)	31	136	3,197
CrediaBank (ΚΟ)	102	2,076	91,910
ΕΛΛΑΚΤΩΡ (ΚΟ)	2	2	1,658
ΕΛΒΑΛΧΑΛΚΟΡ (ΚΟ)	131	462	3,400
EUROBANK (ΚΟ)	164	5,083	39,861
EURONEXT ATHENS (ΚΟ)	3	11	334
ΕΥΔΑΠ (ΚΟ)	6	23	13,362
FOURLIS ΣΥΜΜΕΤΟΧΩΝ (ΚΟ)	13	37	3,045
ΓΕΚ ΤΕΡΝΑ (ΚΟ)	14	47	5,277
HELLENIQ ENERGY (ΚΟ)	18	99	3,850
INTRACOM HOLDINGS (ΚΟ)	79	386	14,376
JUMBO (ΚΟ)	24	50	6,626
LAMDA DEVELOPMENT(ΚΟ)	28	181	26,720
METLEN PLC (ΚΟ)	95	455	15,690
MIG (ΚΟ)	0	0	208
ΜΟΤΟΡ ΟΪΛ (ΚΟ)	7	11	381
ΕΘΝΙΚΗ ΤΡΑΠΕΖΑ (ΚΟ)	110	2,065	15,720
ΤΡΑΠΕΖΑ ΟΡΤΙΜΑ BANK (ΚΟ)	9	28	496
ΟΤΕ (ΚΟ)	2	2	863
ΟΛΠ (ΚΟ)	0	0	43
ΤΡΑΠΕΖΑ ΠΕΙΡΑΙΩΣ (ΚΟ)	225	4,201	49,160
ΔΕΗ (ΚΟ)	170	1,365	16,886
QUEST ΣΥΜΜΕΤΟΧΩΝ (ΚΟ)	0	0	217
TITAN (ΚΑ)	20	51	811
VIOTALCO SA/NV (ΚΑ)	62	270	2,356
Δικαιώματα σε Δείκτες	9	125	1,409
FTSE/X.A. Large Cap	9	125	1,409
Δικαιώματα σε Μετοχές	13	185	4,073
Allwyn AG (ΚΟ)	3	35	110
ALPHA ΤΡΑΠΕΖΑ (ΚΟ)	0	0	2,010
ΕΘΝΙΚΗ ΤΡΑΠΕΖΑ (ΚΟ)	0	0	335
ΟΤΕ (ΚΟ)	3	45	213
ΤΡΑΠΕΖΑ ΠΕΙΡΑΙΩΣ (ΚΟ)	2	30	910
ΔΕΗ (ΚΟ)	5	75	495
Συνολική Δραστηριότητα	2,197	29,360	1,880,240

Πληθος Χρεογράφων	Ονομ. Αξία	Μερίσματα [1]			Ημερ. Τελευτ. Αποκοπής		Σημ. Χρεόγραφα	Τιμή κλεισίματος	% μεταβ.	Προηγ. Κλεισίμο- ημ/νία	Άνοιγμα	Κατωτ Τιμή	Ανωτ Τιμή	Τελ Τιμή	Σταθμ Τιμή	Τελευταία ζήτηση [7]	Τελευταία προσφορά [7]	Ρ/Ε μετά φ. Χρήση	Όγκος	Πράξεις	Αξία Συναλλαγών[8]	Χ.Α. Εταιρείας (χιλ. €) [3,5]	Χαμηλό έτους	Υψηλό έτους	Κλάδος [4]			
		2023	2024	2025	Μέρισμα [2]	Δικαιώμα																						
806,782,473	0.300	1.6123	1.4029	0.5	08/04/2026	25/06/2024	---	Allwyn AG (ΚΟ)	11.78	-0.21	€ 11.805	19/05/2026	11.805	11.78	12.07	11.78	11.902	1157@11.78	338@11.86	---	---	718,488	3,443	8,551,259.77	9,503,897.53	11.66	19.0367	40501020
2,315,261,358	0.290	0.026	0.0303	0.0485	01/12/2025	18/04/2017	---	ALPHA ΤΡΑΠΕΖΑ (ΚΟ)	3.515	0.06	# 3.513	19/05/2026	3.49	3.442	3.569	3.515	3.51	6119@3.51	3129@3.54	---	---	4,571,511	4,173	16,044,016.07	8,138,143.67	2.95	4.489	30101010
58,492,542	1.00	---	0.1	---	23/06/2025	27/01/2025	---	ALTER EGO MEDIA (ΚΟ)	5.48	0.37	# 5.46	19/05/2026	5.43	5.39	5.49	5.48	5.459	555@5.44	444@5.49	---	---	74,418	137	406,277.51	320,539.13	4.88	6.425	40301035
36,353,868	1.00	0.1	0.11	---	01/07/2025	21/08/2023	---	AUSTRIACARD (ΚΑ)	9.51	0.10	# 9.5	19/05/2026	9.5	9.48	9.53	9.51	9.5	8760@9.51	7820@9.53	---	---	209,798	197	1,993,094.29	345,725.28	6.04	9.6	10101010
48,624,764	0.080	0.7	0.85	0.85	24/04/2026	05/12/2022	---	AUTOHELLAS (ΚΟ)	10.8	0.93	# 10.7	19/05/2026	10.68	10.56	10.8	10.8	10.674	124@10.58	25@10.80	---	---	10,261	145	109,528.34	525,147.45	10.54	13.44	40401030
1,867,802,694	0.300	---	---	---	30/05/2013	10/10/2023	---	BALLY'S INTRALOT (ΚΟ)	1.12	-0.36	€ 1.124	19/05/2026	1.13	1.105	1.13	1.12	1.118	1913@1.12	101593@1.12	---	---	1,731,725	598	1,936,736.82	2,091,939.02	0.822	1.154	40501020
435,962,305	0.100	---	0.48	0.2	22/09/2025	23/09/2024	---	BANK OF CYPRUS (ΚΟ)	9.32	0.43	# 9.28	19/05/2026	9.28	9.28	9.42	9.32	9.375	963@9.32	581@9.35	---	---	477,894	1,271	4,480,108.39	4,063,168.68	7.94	9.975	30101010
212,384,903	0.08	0.14	---	---	24/06/2025	07/12/2016	---	CENERGY HOLDINGS (ΚΑ)	23.4	-0.34	€ 23.48	19/05/2026	23.02	22.6	23.82	23.4	23.244	49@23.38	100@23.54	---	2025	252,678	2,102	5,873,346.24	4,969,806.73	15.12	26.22	50202010
373,239,562	6.70	0.93	1.03	1.2	14/05/2026	29/04/2013	---	COCA-COLA HBC AG (ΚΟ)	48.75	0.31	# 48.6	19/05/2026	48.65	48.3	48.95	48.75	48.578	837@48.75	120@48.80	---	---	15,361	198	746,211.208	1,954,286.65	42.5	55.75	45101020
1,993,012,407	0.050	---	---	---	04/06/2008	16/10/2024	---	CrediaBank (ΚΟ)	1.242	2.99	# 1.206	19/05/2026	1.21	1.206	1.258	1.242	1.241	101700@1.24	2247@1.24	---	---	2,138,489	1,919	2,653,712.85	2,475,321.41	0.871	1.722	30101010
3,631,510,801	0.220	0.0933	0.105	0.0468	06/11/2025	20/05/2019	---	EUROBANK (ΚΟ)	3.534	-1.45	€ 3.586	19/05/2026	3.586	3.502	3.662	3.534	3.582	5000@3.53	21046@3.54	---	---	9,933,258	6,872	35,584,739.27	2,833,759.17	3.162	4.392	30101010
51,889,670	1.00	0.12	0.15	---	27/06/2025	23/07/2019	---	FOURLIS ΣΥΜΜΕΤΟΧΩΝ (ΚΟ)	4.45	-1.22	€ 4.505	19/05/2026	4.41	4.39	4.55	4.45	4.437	230@4.40	4532@4.45	---	---	113,582	382	504,003.22	230,909.03	4.04	4.98	40401010
305,635,185	2.18	0.9	0.75	0.2	19/01/2026	01/10/2003	---	HELLENIO ENERGY (ΚΟ)	10.15	1.50	# 10	19/05/2026	9.92	9.92	10.15	10.15	10.082	292@10.13	3490@10.15	---	---	210,031	992	2,117,625.70	3,102,197.13	8.4	10.4	60101020
83,600,000	0.690	0.0504	0.1209	---	22/09/2025	02/07/2024	---	INTRACOM HOLDINGS (ΚΟ)	3.6	1.12	# 3.56	19/05/2026	3.54	3.53	3.67	3.6	3.617	440@3.60	12491@3.60	---	---	181,253	589	655,635.68	300,960.00	2.685	3.85	10101010
134,365,561	0.880	1.4726	0.5063	---	23/03/2026	05/03/2014	---	JUMBO (ΚΟ)	22	-0.90	€ 22.2	19/05/2026	22.2	21.94	22.26	22	22.08	1299@22.00	2112@22.02	---	---	132,709	1,151	2,930,195.98	2,956,042.34	21.22	28.7	40401010
176,736,715	0.300	---	---	---	30/05/2007	27/11/2019	---	LAMDA DEVELOPMENT(ΚΟ)	6	0.08	# 5.995	19/05/2026	5.995	5.95	6.015	6	5.993	17@6.00	544@6.01	---	---	138,124	526	827,737.34	1,060,420.29	5.85	7.76	35101010
169,043,561	0.300	---	0.02	---	17/07/2025	28/11/2022	---	LAVIPHARM (ΚΟ)	1.55	0.65	# 1.54	19/05/2026	1.534	1.506	1.57	1.55	1.529	10@1.53	147@1.56	---	---	117,549	227	179,694.63	262,017.52	0.937	1.724	20103015
143,022,980	1.00	---	---	---	04/08/2025	---	---	METLEN PLC (ΚΟ)	37.58	1.02	# 37.2	19/05/2026	37.2	36.88	37.66	37.58	37.253	59@37.56	103@37.60	---	---	168,403	2,246	6,273,552.16	5,374,803.59	31.9	47.68	65102000
126,502,434	0.500	0.0304	0.0302	---	15/05/2025	28/07/2021	---	PREMIA (ΚΟ)	1.38	0.44	# 1.374	19/05/2026	1.374	1.372	1.39	1.38	1.383	2500@1.38	2000@1.38	---	---	84,425	223	116,767.59	174,573.36	1.236	1.49	35102000
24,823,934	0.230	0.049	0.0647	---	01/07/2025	08/06/2022	---	PROFILE (ΚΟ)	7.1	1.28	# 7.01	19/05/2026	7.12	7.07	7.28	7.1	7.134	459@7.10	860@7.14	---	---	52,793	261	376,639.82	176,249.93	6	8.12	10101010
70,029,804	1.00	---	---	---	15/05/2025	---	---	QUALCO GROUP (ΚΟ)	5.76	0.70	# 5.72	19/05/2026	5.72	5.69	5.77	5.76	5.732	211@5.74	2238@5.77	---	---	51,381	218	294,496.81	403,371.67	5.08	6.73	10101015
35,377,749	0.280	---	---	---	18/07/2005	22/12/2025	---	QUALITY & RELIABILITY (ΚΟ)	1.18	2.61	# 1.15	19/05/2026	1.15	1.124	1.18	1.18	1.155	1300@1.16	1000@1.19	---	---	151,835	243	175,438.41	41,745.74	1	1.43	10101010
78,325,475	0.85	3	---	---	30/06/2025	23/07/2019	---	TITAN (ΚΑ)	46.92	1.47	# 46.24	19/05/2026	46.08	46.06	47.12	46.92	46.858	30@46.82	13@46.96	---	---	40,882	1,115	1,915,654.00	3,675,031.29	42.6	59	50101030
259,189,761	0.12	0.16	---	---	24/06/2025	26/02/2016	---	VIOHALCOS SA/NV (ΚΑ)	18.8	3.87	# 18.1	19/05/2026	18.1	17.68	18.94	18.8	18.372	2@18.68	5@18.84	---	---	125,123	990	2,298,715.94	4,872,767.51	11.4	19.2	55102015
148,321,516	0.300	0.03	0.07	---	02/09/2025	22/01/2020	---	ΑΒΑΣ Α.Ε. (ΚΟ)	3.45	0.88	# 3.42	19/05/2026	3.42	3.37	3.5	3.45	3.457	1677@3.45	40@3.49	---	---	231,629	583	800,724.24	511,709.23	2.79	3.735	50101010
232,000,000	2.12	0.0582	0.1207	0.1207	25/09/2025	19/06/2017	---	ΔΑΜΗΣ ΣΥΜΜΕΤΟΧΩΝ Α.Ε. (ΚΟ)	3.26	1.24	# 3.22	19/05/2026	3.22	3.2	3.29	3.26	3.258	5130@3.25	2500@3.27	---	2025	203,190	393	661,940.79	756,320.00	2.76	3.395	65101015
90,167,100	0.500	0.7515	0.8041	0.903	28/04/2026	24/05/2021	---	ΑΕΡΟΠΟΡΙΑ ΑΙΓΑΙΟΥ (ΚΟ)	11.23	1.91	# 11.02	19/05/2026	11.09	10.9	11.29	11.23	11.098	400@11.11	380@11.23	---	---	92,938	974	1,031,398.10	1,012,576.53	10.8	15.36	40501010
204,002,463	0.300	---	---	---	12/08/2008	07/01/2025	---	ΑΚΤΟΡ Α.Ε. ΣΥΜ/ΧΩΝ (ΚΟ)	10.3	-0.58	€ 10.36	19/05/2026	10.34	10.06	10.34	10.3	10.246	1436@10.28	1248@10.30	---	---	225,344	785	2,308,855.08	2,101,225.37	9.25	11.7	50101010
103,423,291	0.570	---	0.4134	---	25/06/2025	28/08/2024	---	ΓΕΚ ΤΕΡΝΑ (ΚΟ)	40.02	0.10	# 39.98	19/05/2026	39.98	39.84	40.6	40.02	40.152	2145@40.00	112@40.10	---	---	292,485	3,531	11,743,893.82	4,139,000.11	25.28	43.44	50101010
369,270,000	2.48	0.25	0.4	---	21/07/2025	12/12/2001	---	ΔΕΗ (ΚΟ)	19.92	0.61	# 19.8	19/05/2026	19.8	19.62	20.3	19.92	19.989	3887@19.92	49668@20.00	---	---	1,303,232	3,749	26,050,546.27	7,355,858.40	16.28	20.7	65101015
318,197,805	1.00	0.33	0.7862	0.6621	22/04/2026	07/02/2024	---	ΔΙΕΘΝΗΣ ΑΕΡΟΛΙΜΕΝΑΣ ΑΘΗΝΩΝ(ΚΟ)	10.03	1.62	# 9.87	19/05/2026	9.87	9.8	10.05	10.03	9.898	10@9.93	2003@10.04	---	2025	80,036	694	792,172.97	3,191,523.98	9.6705	11.9882	50206060
914,715,153	1.00	0.3643	0.4442	0.221	10/11/2025	29/08/2018	---	ΕΘΝΙΚΗ ΤΡΑΠΕΖΑ (ΚΟ)	13.6	0.55	# 13.525	19/05/2026	13.45	13.27	13.6	13.6	13.514	21504@13.59	14223@13.62	---	---	4,532,488	8,910	61,253,936.05	2,440,126.08	12.06	16.005	30101010
27,728,682	0.260	(0.06)	0.065	---	14/07/2025	24/07/2024	---	ΕΚΤΕΡ (ΚΟ)	4.38	-1.35	€ 4.44	19/05/2026	4.42	4.28	4.44	4.38	4.397	271@4.38	73@4.42	---	---	34,530	198	151,823.60	121,451.63	3.28	4.64	50101010
375,241,586	0.390	0.04	0.0901	---	26/06/2025	14/07/2006	---	ΕΛΒΑΛΧΑΚΟΡ (ΚΟ)	4.87	1.25	# 4.81	19/05/2026	4.85	4.69	4.99	4.												

Πληθος Χρεογράφων	Ονομ. Αξία	Μερίσματα [1]			Ημερ. Τελευτ. Αποκοπής		Σημ.	Χρεόγραφο	Τιμή κλεισίματος	% μεταβ.	Προηγ. Κλείσιμο-ημ/νία	Άνοιγμα	Κατωτ Τιμή	Ανωτ Τιμή	Τελ Τιμή	Σταθμ Τιμή	Τελευταία ζήτηση [7]	Τελευταία προσφορά [7]	P/E μετά φ. Χρήση	Όγκος	Πράξεις	Αξία Συναλλαγών[8]	Χ.Α. Εταιρείας (χιλ. €) [3,5]	Χαμηλό έτους	Υψηλό έτους	Κλάδος [4]	
		2023	2024	2025	Μέρισμα [2]	Δικαιώμα																					
63,700,000	0.780	0.2313	0.3139	0.3952	04/05/2026	13/06/2018	---	ΣΑΡΑΝΤΗΣ ΓΡ. (ΚΟ)	14.82	-0.67 €	14.92	19/05/2026	14.9	14.74	14.9	14.82	14.276	600@14.80	---	---	219,320	371	3,131,088.12	944,034.00	12.92	15.74	45201020
221,322,426	1.15	(0.1467)	(0.19)	---	23/06/2025	09/07/2025	---	ΤΡΑΠΕΖΑ ΟΡΤΙΜΑ BANK (ΚΟ)	10.29	-0.96 €	10.39	19/05/2026	10.4	10.09	10.42	10.29	10.238	1438@10.28	---	---	297,704	942	3,047,997.84	2,277,407.76	7.59	10.46	30101010
1,235,953,028	0.930	0.0632	---	---	10/07/2024	03/06/2025	---	ΤΡΑΠΕΖΑ ΠΕΙΡΑΙΩΣ (ΚΟ)	8.176	1.74 #	8.036	19/05/2026	8.05	7.964	8.25	8.176	8.147	1533@8.19	---	---	5,310,744	4,828	43,268,889.29	105,151.96	6.53	8.99	30101010

Κύρια Αγορά - Μέσης Συναλλακτικής Δραστηριότητας

13,126,020	0.660	0.1376	0.1713	---	16/12/2025	04/09/2020	---	A.S. COMPANY (ΚΟ)	4.8	3.23 #	4.65	19/05/2026	4.65	4.65	4.85	4.8	4.794	539@4.78	---	---	192,400	222	922,423.98	63,004.90	3.62	4.85	40401030
14,000,000	1.95	0.26	0.5	---	24/06/2025	26/03/2024	---	ALPHA REAL ESTATE (ΚΟ)	7.38	0.27 #	7.36	19/05/2026	7.38	7.38	7.4	7.38	7.382	300@7.30	---	---	2,700	37	19,932.00	103,320.00	6.94	7.58	35101015
3,150,744	0.360	0.563	0.5842	---	27/05/2025	02/06/2020	---	ALPHA TRUST ΣΥΜΜΕΤΟΧΩΝ (ΚΟ)	19.9	---	19.9	19/05/2026	19.9	19.9	19.95	19.95	19.909	100@19.75	---	---	1,100	9	21,900.00	62,699.81	11.9	20	30202010
243,164,193	0.300	0.07	0.07	---	12/09/2025	05/12/2023	---	ΑΤΤΙΚΑ ΣΥΜΜΕΤΟΧΩΝ (ΚΟ)	1.61	1.90 #	1.58	19/05/2026	1.58	1.57	1.614	1.61	1.597	38@1.61	---	---	5,516	30	8,809.39	391,494.35	1.5	2.06	40501015
178,157,803	0.040	---	---	---	01/07/2008	21/02/2020	---	AVE (ΚΟ)	0.438	2.34 #	0.428	19/05/2026	0.433	0.432	0.438	0.438	0.434	100@0.431	---	---	6,265	21	2,715.97	78,033.12	0.421	0.49	40301010
47,149,827	2.10	---	0.135	0.2	06/05/2026	27/12/2024	---	BRIQ PROPERTIES (ΚΟ)	3.06	---	3.06	19/05/2026	3.06	3.06	3.07	3.06	3.069	3462@3.06	---	---	12,904	27	39,598.43	144,278.47	2.86	3.16	35102000
101,123,806	0.360	---	---	---	22/07/2010	28/06/2011	---	CENTRIC ΣΥΜΜΕΤΟΧΩΝ (ΚΟ)	0.315	0.32 #	0.314	19/05/2026	0.314	0.31	0.318	0.315	0.314	1180@0.306	---	---	19,944	34	6,261.90	31,854.00	0.276	0.42	40203040
784,500	10.00	0.5008	0.4	0.15	02/12/2025	31/07/2018	---	CNL CAPITAL (ΚΟ)	6.65	-0.75 €	6.7	19/05/2026	6.6	6.6	6.65	6.65	6.638	100@6.60	---	2025	400	4	2,655.00	5,216.93	6.3	7.6	30202010
10,567,700	0.300	---	---	---	06/10/2005	13/02/2002	---	CPI (ΚΟ)	0.52	-2.99 €	0.536	19/05/2026	0.492	0.483	0.52	0.52	0.502	35@0.500	---	---	5,706	21	2,865.54	5,495.20	0.442	0.646	10102030
18,680,300	0.050	---	---	---	06/07/2022	---	---	DIMAND (ΚΟ)	13	---	13	19/05/2026	12.95	12.8	13	13	12.91	100@12.85	---	---	5,872	34	75,806.60	242,843.90	10.95	13.5	35101010
15,583,480	0.100	---	0.04	---	07/07/2025	02/02/2026	---	E.IN.S. (ΚΟ)	1.798	1.01 #	1.78	19/05/2026	1.796	1.756	1.816	1.798	1.797	2000@1.78	---	---	38,899	79	69,890.14	28,019.10	1.38	2.115	50205020
60,348,000	0.420	0.2504	0.3025	---	23/06/2025	04/08/2021	---	EURONEXT ATHENS (ΚΟ)	7.29	4.89 #	6.95	19/05/2026	7.05	7.01	7.34	7.29	7.198	2150@7.23	---	---	44,790	253	322,379.40	439,936.92	5.72	7.43	30202015
121,168,897	0.040	---	---	---	07/07/2010	16/01/2024	5160	FRIGOGLASS (ΚΟ)	0.357	-0.56 €	0.359	19/05/2026	0.367	0.342	0.368	0.357	0.351	3728@0.350	---	2024	30,890	34	10,854.21	43,257.30	0.291	0.5	50204000
56,003,921	1.55	---	---	---	30/08/1993	29/01/2026	---	IDEAL HOLDINGS (ΚΟ)	6.77	0.89 #	6.71	19/05/2026	6.7	6.68	6.79	6.77	6.707	10@6.73	---	---	34,124	176	228,874.41	379,146.55	5.3	6.9	10102030
4,740,000	0.860	---	---	---	14/03/2003	---	---	LOGISMOS (ΚΟ)	2.12	---	2.12	19/05/2026	2.12	2.12	2.12	2.12	2.12	100@2.06	---	2025	340	2	720.80	10,048.80	1.96	2.58	10101015
17,120,280	0.940	0.12	0.3	---	26/05/2025	26/06/2023	---	LOULIS FOOD (ΚΟ)	3.78	1.61 #	3.72	19/05/2026	3.78	3.7	3.78	3.78	3.748	250@3.70	---	---	2,410	10	9,033.30	64,714.66	3.42	4.1	45102020
4,419,616	1.58	0.06	0.13	---	07/07/2025	04/03/2015	---	MEDICON ΕΛΛΑΣ (ΚΟ)	2.62	-0.76 €	2.64	19/05/2026	2.61	2.61	2.62	2.62	2.62	145@2.54	---	---	1,450	6	3,798.40	11,579.39	2.32	2.75	20102010
468,700	2.8	2.4	---	---	12/06/2025	21/05/2004	---	MERMEREN KOMB. A.D. PR. (ΕΛΠ)	31.4	1.29 #	31	19/05/2026	31.4	30.2	31.6	31.4	30.864	100@30.00	---	2025	229	10	7,067.80	14,717.18	30.2	36.2	55102000
10,500,000	0.950	0.15	0.25	---	04/07/2025	21/07/2023	---	MEVACO (ΚΟ)	8.62	1.41 #	8.5	19/05/2026	8.62	8.34	8.68	8.62	8.544	60@8.44	---	2025	431	13	3,682.34	90,510.00	8.2	9.85	55102015
31,400,000	0.400	---	---	---	26/04/2007	10/05/2023	---	MIG (ΚΟ)	3.26	-0.15 €	3.265	19/05/2026	3.26	3.25	3.28	3.26	3.266	26@3.26	---	---	3,953	80	12,912.29	102,364.00	2.82	3.85	30202000
153,908,095	0.870	0.0229	0.0248	0.0303	15/05/2026	02/08/2024	---	ORILINA PROPERTIES ΑΕΕΑΠ (ΚΟ)	0.84	0.24 #	0.838	19/05/2026	0.838	0.83	0.84	0.84	0.836	2196@0.832	---	---	17,207	40	14,377.88	129,282.80	0.77	0.888	35102000
14,101,683	0.100	0.0526	0.1091	---	03/06/2025	02/11/2021	---	PERFORMANCE TECHNOLOGIES (ΚΟ)	9.25	1.76 #	9.09	19/05/2026	9.12	9.05	9.25	9.25	9.152	170@9.17	---	---	11,711	51	149,293.07	130,440.57	6.62	9.69	10101010
107,222,688	0.440	0.22	0.3	---	23/06/2025	16/03/2022	---	QUEST ΣΥΜΜΕΤΟΧΩΝ (ΚΟ)	6.94	-0.29 €	6.96	19/05/2026	6.98	6.94	7	6.94	6.991	100@6.90	---	---	24,081	129	168,360.18	744,125.45	6.07	7.22	10101010
30,703,824	0.400	0.04	0.0509	---	19/08/2025	06/08/2021	---	REAL CONSULTING (ΚΟ)	6.22	-0.32 €	6.24	19/05/2026	6.26	6.18	6.26	6.22	6.214	125@6.16	---	---	5,315	34	33,028.58	190,977.79	4.95	6.7	10101010
6,456,530	1.08	0.16	0.15	---	21/07/2025	02/08/2010	---	SPACE HELLAS (ΚΟ)	6.48	-0.31 €	6.5	19/05/2026	6.44	6.36	6.6	6.48	6.45	99@6.48	---	---	1,857	20	11,976.98	41,838.31	5.92	8.48	15101010
121,132,042	1.60	0.08	0.1	0.0651	30/12/2025	10/11/2023	---	TRADE ESTATES ΑΕΕΑΠ (ΚΟ)	2.03	---	2.03	19/05/2026	2.04	2.03	2.045	2.03	2.038	500@2.03	---	---	29,811	43	60,754.08	245,898.05	1.81	2.07	35102045
17,513,933	0.300	---	---	---	16/11/1992	09/10/2025	---	UNIBIOS (ΚΟ)	2.6	3.59 #	2.51	19/05/2026	2.5	2.49	2.61	2.6	2.576	80@2.58	---	---	12,491	44	32,176.07	45,536.23	2.13	2.97	50204000
37,975,800	0.600	---	---	---	10/09/2019	01/04/2026	---	ΥΚΝΟΤ (ΚΟ)	1.43	2.14 #	1.4	19/05/2026	1.4	1.37	1.445	1.43	1.419	1500@1.42	---	---	317,544	385	450,689.53	54,305.39	0.7326	1.7394	40501015
32,413,681	0.370	---	---	---	15/07/2009	11/05/2000	---	ΑΛΟΥΜΥΛΑ (ΚΟ)	5.73	-0.69 €	5.77	19/05/2026	5.73	5.71	5.84	5.73	5.771	700@5.68	---	---	13,187	46	76,108.17	185,730.39	5	6.88	55102035
3,734,164	3.44	0.4954	0.5896	---	14/10/2025	19/07/2022	---	ΑΝΔΡΟΜΕΔΑ ΑΕΕΧ (ΚΟ)	8.8	0.69 #	8.74	19/05/2026	8.8	8.78	8.8	8.8	8.781	63@8.70	---	2025	8,285	45	72,751.20	32,860.64	7.58	9.1	30204000
23,986,500	1.00	---	---	---	26/06/2009	25/08/2025	---	ΒΙΟΚΑΡΠΙΕΤ (ΚΟ)	1.63	-0.37 €	1.636	19/05/2026	1.63	1.604	1.632	1.63	1.629	200@1.61	---	---	10,179	36	16,581.55	39,098.00	1.45	2.06	50101035
6,325,000	0.600	0.145	0.07	---	28/07/2025	17/02/2014	---	ΒΟΓΙΑΤΖΟΓΛΟΥ (ΚΟ)	2.09	0.48 #	2.08	19/05/2026	2.1	2.08	2.1	2.08	2.089	225@2.06	---	---	850	17	1,776.00	13,219.25	1.96	2.44	50205010
24,060,000	0.300	0.075	0.075	---	17/06/2025	01/07/2019	---	ΓΕΝΙΚΗ ΕΜΠΟΡΙΟΥ (ΚΟ)	2.23	-0.45 €	2.24	19/05/2026	2.16	2.16	2.24	2.23	2.219	160@2.18	---	2025	566	17	1,255.79	53,653.80	2.01	2.52	50205010
15,000,000	0.300	---																									

Πληθος Χρεογράφων	Όνομ. Αξία	Μερίσματα [1]			Ημερ.Τελευτ.Αποκοπή		Σημ.	Χρεόγραφο	Τιμή κλεισίματος	% μεταβ.	Προηγ. Κλεισίμο- ημ/νία	Άνοιγμα	Κατωτ Τιμή	Ανωτ Τιμή	Τελ Τιμή	Σταθμ Τιμή	Τελευταία ζήτηση [7]	Τελευταία προσφορά [7]	Ρ/Ε μετά φ.	Χρήση	Όγκος	Πράξεις	Αξία Συναλλαγών[8]	Χ.Α. Εταιρείας (χιλ. €) [3,5]	Χαμηλό έτους	Υψηλό έτους	Κλάδος [4]	
		2023	2024	2025	Μέρισμα [2]	Δικαιώμα																						
34,720,000	0.310	---	---	---	16/06/2010	01/08/2007	---	ΔΡΟΜΕΑΣ (ΚΟ)	0.31	-0.32	€ 0.311	19/05/2026	0.322	0.302	0.322	0.31	0.308	900@0.304	25@0.323	---	---	24,519	39	7,555.28	10,763.20	0.295	0.39	40202015
13,673,200	0.420	0.05	0.05	---	19/08/2025	26/07/2001	---	ΕΒΡΟΦΑΡΜΑ (ΚΟ)	3.81	1.33	# 3.76	19/05/2026	3.81	3.7	3.81	3.81	3.778	3@3.80	525@3.81	---	---	627	21	2,368.55	52,094.89	3.02	4.07	45102020
18,146,007	1.00	---	---	---	23/08/2023	10/09/2010	---	ΕΛΑΣΤΡΟΝ (ΚΟ)	2.37	---	~ 2.37	19/05/2026	2.37	2.31	2.38	2.37	2.348	250@2.34	1462@2.37	---	---	5,568	29	13,074.84	43,006.04	2.02	2.65	55102010
23,828,130	0.500	0.108	0.1366	---	14/07/2025	17/02/2009	---	ΕΛΙΝΟΙΑ (ΚΟ)	2.16	---	~ 2.16	19/05/2026	---	---	---	---	---	500@2.13	473@2.17	---	---	---	---	---	51,468.76	2.07	2.59	60101020
19,864,886	5.60	0.672	0.672	0.672	23/04/2026	02/07/2008	---	ΕΛΛΑΔΟΣ ΤΡΑΠΕΖΑ (ΚΟ)	14.75	---	~ 14.75	19/05/2026	14.75	14.6	14.75	14.75	14.678	213@14.65	336@14.75	---	2025	4,174	35	61,265.10	293,007.07	14.55	17.5	30101010
26,730,187	0.520	---	0.07	---	09/07/2025	01/08/2017	---	ΕΛΤΟΝ (ΚΟ)	1.82	-0.55	€ 1.83	19/05/2026	1.835	1.805	1.835	1.82	1.82	500@1.80	88@1.82	---	---	6,498	40	11,825.73	48,648.94	1.62	2.22	50205010
36,300,000	1.12	0.0276	0.055	---	01/07/2025	12/12/2007	---	ΕΥΑΘ (ΚΟ)	4.22	-0.59	€ 4.245	19/05/2026	4.245	4.22	4.275	4.22	4.245	60@4.21	1387@4.25	---	---	8,542	44	36,263.29	153,186.00	3.4	4.38	65102030
143,352,325	0.260	---	---	---	29/08/2022	28/04/2025	---	ΕΥΡΩΠΗ HOLDINGS Α.Ε. (ΚΟ)	2.165	2.85	# 2.105	19/05/2026	2.135	2.11	2.19	2.165	2.148	2003@2.14	2108@2.17	---	---	151,218	196	324,750.91	310,357.78	1.77	2.34	30302025
86,735,980	0.310	0.02	---	---	22/07/2024	07/09/2023	---	ΙΑΤΡΙΚΟ ΑΘΗΝΩΝ (ΚΟ)	1.79	0.84	# 1.775	19/05/2026	1.805	1.745	1.805	1.79	1.768	227@1.76	146@1.79	---	---	2,102	23	3,715.80	155,257.40	1.565	2.07	20101010
114,320,400	0.100	---	---	---	26/11/2021	05/08/2019	---	ΙΚΤΙΝΟΣ ΕΛΛΑΣ (ΚΟ)	0.3645	2.82	# 0.3545	19/05/2026	0.354	0.3465	0.365	0.3645	0.358	500@0.359	913@0.365	---	---	70,000	114	25,025.39	41,669.79	0.302	0.4535	50101035
14,111,198	0.450	(0.0133)	0.07	---	31/07/2025	09/01/2025	---	ΙΛΥΔΑ (ΚΟ)	4.16	3.35	# 4.025	19/05/2026	4.06	4.025	4.245	4.16	4.054	130@4.10	146@4.16	---	2025	11,773	73	47,723.91	58,702.58	3.74	5.52	10101015
3,417,600	0.100	0.016	---	---	04/07/2024	02/04/2024	---	ΙΝΤΕΡΓΟΥΝΤ-ΕΥΛΕΜΠΟΡΙΑ (ΠΟ)	0.438	2.34	# 0.428	19/05/2026	0.402	0.402	0.444	0.438	0.413	100@0.412	28@0.430	---	---	664	24	274.45	13,986.69	0.4	0.76	50101020
45,417,399	0.100	---	---	---	25/07/2008	02/04/2024	---	ΙΝΤΕΡΓΟΥΝΤ-ΕΥΛΕΜΠΟΡΙΑ (ΚΟ)	0.275	-1.79	€ 0.28	19/05/2026	0.281	0.268	0.284	0.275	0.275	2000@0.269	2990@0.275	---	---	57,305	64	15,768.56	13,986.69	0.201	0.295	50101020
18,567,912	0.590	0.16	0.201	---	02/07/2025	26/01/2021	---	ΙΝΤΕΡΛΑΪΦ (ΚΟ)	6.68	6.03	# 6.3	19/05/2026	6.3	6.3	6.68	6.68	6.499	10@6.54	668@6.68	---	2025	12,638	67	82,136.58	124,033.65	5.56	7	30302025
8,424,900	0.500	---	---	---	12/07/2010	04/07/2019	---	ΙΝΤΕΡΤΕΚ (ΚΟ)	1.56	-0.64	# 1.57	19/05/2026	1.56	1.51	1.57	1.56	1.557	1@1.56	999@1.56	---	2025	4,412	11	6,869.22	13,142.84	0.99	1.615	50205010
2,760,000	11.83	12.4	14	---	30/05/2025	16/07/1990	---	ΚΑΡΕΛΙΑ (ΚΟ)	426	0.47	# 424	19/05/2026	420	420	426	426	424.202	2@424.00	99@426.00	---	---	257	35	109,020.00	1,175,760.00	354	434	45103010
19,804,134	0.150	---	---	---	01/07/2004	06/11/2017	---	ΚΕΚΡΟΥ (ΚΟ)	2.08	1.46	# 2.05	19/05/2026	2.05	1.94	2.09	2.08	2.022	40@2.07	2340@2.08	---	2025	68,438	125	138,409.72	41,192.60	1.53	2.35	35101010
11,510,102	0.890	---	---	---	24/06/2005	06/10/1999	---	ΚΩΔΕΤ/ΡΓΙΑ ΝΑΥΠΑΚΤΟΥ (ΚΟ)	1.255	-0.79	€ 1.265	19/05/2026	1.265	1.24	1.275	1.255	1.255	700@1.21	60@1.25	---	---	2,757	15	3,460.38	14,445.18	1.175	1.69	55101020
21,224,340	0.420	---	---	---	06/09/2022	25/04/2006	---	ΚΟΡΔΕΛΛΟΥ Χ. ΑΦΟΙ (ΚΟ)	0.439	1.62	# 0.432	19/05/2026	0.409	0.409	0.439	0.439	0.425	163@0.422	145@0.441	---	2025	3,903	34	1,659.44	9,317.49	0.366	0.554	55102010
33,065,136	0.380	0.3506	0.4007	---	21/08/2025	16/09/2013	---	ΚΡΙ - ΚΡΙ (ΚΟ)	24.5	-2.00	€ 25	19/05/2026	24.9	24.4	25.1	24.5	24.888	189@24.40	180@24.85	---	2025	21,146	138	526,280.30	810,095.83	19.18	26.15	45102020
6,200,000	0.500	---	---	---	22/06/2010	01/11/1995	---	ΛΑΔΕΝΗΣ Α.Ε. "ΜΙΝΕΡΒΑ" (ΚΟ)	0.56	0.90	# 0.555	19/05/2026	0.56	0.55	0.56	0.55	0.56	250@0.535	250@0.575	---	---	222	4	124.31	3,472.00	0.473	0.772	40204020
5,939,268	0.620	---	---	---	10/07/2003	03/01/2002	---	ΛΑΝΑΚΑΜ (ΚΟ)	1.67	---	~ 1.67	19/05/2026	---	---	---	---	---	144@1.40	100@1.48	---	---	---	---	---	9,918.58	0.96	1.67	40401020
9,819,370	0.500	---	---	---	14/08/2007	09/01/2004	---	ΜΑΘΙΟΣ ΠΥΡΙΜΑΧΑ (ΚΟ)	0.665	0.76	# 0.66	19/05/2026	0.66	0.655	0.665	0.665	0.663	99@0.655	99@0.670	---	---	660	18	437.38	6,529.88	0.59	0.97	55101000
30,150,000	0.360	0.122	0.1335	---	17/06/2025	25/04/2019	---	ΜΟΤΟΔΥΝΑΜΙΚΗ (ΚΟ)	2.51	0.80	# 2.49	19/05/2026	2.51	2.48	2.57	2.51	2.542	50@2.49	900@2.56	---	---	20,572	80	52,299.80	75,676.50	2.23	2.7	40401030
126,431,958	2.50	0.025	0.043	---	03/06/2025	05/06/2024	---	ΝΟΒΑΛ ΠΡΟΠΕΡΤΥ ΑΕΕΑΠ (ΚΟ)	2.6	-0.38	€ 2.61	19/05/2026	2.61	2.6	2.63	2.6	2.609	1922@2.60	1083@2.61	---	2025	10,117	39	26,395.48	328,723.09	2.51	2.92	35102045
10,080,000	3.00	1.3	2	2.2	14/05/2026	27/08/2001	---	ΟΛΘ (ΚΟ)	37.7	0.80	# 37.4	19/05/2026	36.8	36.8	38.1	37.7	37.725	121@37.00	55@37.80	---	---	3,116	40	117,550.70	380,016.00	33.2	40.2	50206060
25,000,000	2.00	1.336	1.92	---	04/08/2025	08/08/2003	---	ΟΛΠ (ΚΟ)	36	-1.77	€ 36.65	19/05/2026	36.6	35.75	37.25	36	36.171	7@35.80	25@36.95	---	2025	11,194	341	404,897.60	900,000.00	35.4	41.1	50206060
68,926,799	0.240	---	---	---	07/07/2023	---	---	ΟΝΥΣ ΤΟΥΡΙΣΤΙΚΗ Α.Ε. (ΚΟ)	1.598	-1.11	€ 1.616	19/05/2026	1.604	1.564	1.604	1.598	1.587	100@1.58	1693@1.60	---	---	40,655	95	64,519.64	110,145.02	1.33	2.22	40401020
4,971,466	1.46	---	---	---	04/07/2007	08/10/2003	---	ΠΑΪΡΗΣ ΠΛΑΣΤΙΚΩΝ (ΚΟ)	0.762	-3.05	€ 0.786	19/05/2026	0.78	0.762	0.78	0.762	0.762	5@0.750	4281@0.760	---	---	1,251	6	953.28	3,788.26	0.6	0.984	50203030
27,098,594	0.540	0.0702	0.0605	0.0909	21/04/2026	14/01/2021	---	ΠΑΠΟΥΤΣΑΝΗΣ (ΚΟ)	3.52	0.86	# 3.49	19/05/2026	3.52	3.49	3.56	3.52	3.535	400@3.46	101@3.52	---	2025	3,190	29	11,277.77	95,387.05	3.32	4.06	45201020
7,070,400	0.930	0.8645	0.3242	---	11/07/2025	06/05/2016	---	ΠΕΤΡΟΠΟΥΛΟΣ ΠΕΤΡΟΣ (ΚΟ)	8.08	---	~ 8.08	19/05/2026	8.1	8.02	8.1	8.08	8.075	700@8.08	400@8.10	---	---	3,109	16	25,105.52	57,128.83	7.58	8.98	50206015
43,741,452	0.660	0.2388	0.2391	0.07	19/01/2026	01/11/1999	---	ΠΛΑΣΤΙΚΑ ΘΡΑΚΗΣ (ΚΟ)	4.12	1.23	# 4.07	19/05/2026	4.08	4.04	4.12	4.12	4.076	250@4.08	87@4.12	---	---	13,186	62	53,748.11	180,214.78	3.55	4.535	50203015
21,912,599	0.300	0.0485	0.0483	---	29/04/2025	23/02/2007	---	ΡΕΒΟΪΛ (ΚΟ)	1.59	1.60	# 1.565	19/05/2026	1.555	1.54	1.59	1.59	1.559	1000@1.57	497@1.59	---	---	15,030	64	23,437.25	34,841.03	1.535	1.86	60101020
13,582,223	1.35	---	---	---	24/06/2008	02/02/2016	---	ΣΙΔΜΑ ΜΕΤΑΛΛΟΥΡΓΙΚΗ (ΚΟ)	1.655	0.61	# 1.645	19/05/2026	1.63	1.63	1.67	1.67	1.654	100@1.63	80@1.68	---	---	600	7	992.50	22,478.58	1.455	2.12	55102010
40,693,350	5.00	---	---	---	03/07/2006	26/05/2015	---																					

Πληθος Χρεογράφων	Ονομ. Αξία	Μερίσματα [1]			Ημερ. Τελευτ. Αποκοπής		Σημ.	Χρεόγραφο	Τιμή κλεισίματος	% μεταβ.	Προηγ. Κλείσιμο-ημ/νία	Άνοιγμα	Κατωτ Τιμή	Ανωτ Τιμή	Τελ Σταθμ Τιμή	Τελευταία ζήτηση [7]	Τελευταία προσφορά [7]	P/E μετά φ.	Χρήση	Όγκος	Πράξεις	Αξία Συναλλαγών[8]	Χ.Α. Εταιρείας (χιλ. €) [3,5]	Χαμηλό έτους	Υψηλό έτους	Κλάδος [4]
		2023	2024	2025	Μέρισμα [2]	Δικαιώμα																				

Κύρια Αγορά - Χαμηλής Συναλλακτικής Δραστηριότητας

11,943,624	0.540	0.15	0.165	---	01/07/2025	30/08/2019	---	FLEXOPACK (ΚΟ)	8.25	---	8.25	19/05/2026	---	---	---	---	200@7.75	---	---	---	---	---	98,534.90	7.4	8.6	50203030			
394,737,498	0.500	0.02	0.03	0.04	26/03/2026	28/12/2023	---	TRASTOR A.E.E.A.P. (ΚΟ)	0.99	-1.00	€	1	19/05/2026	1.01	0.99	1.01	0.99	0.99611076@0.990	8110@0.998	---	2025	428,030	1,261	426,461.89	390,790.12	0.99	1.42	35102000	
15,300,000	0.300	---	0.01	---	09/10/2025	13/12/1999	---	ΑΤΤΙΚΕΣ ΕΚΔΟΣΕΙΣ (ΚΟ)	1.26	---	---	1.26	19/05/2026	1.28	1.25	1.29	1.25	1.258	125@1.21	200@1.28	---	---	269	4	338.52	19,278.00	1.17	1.44	40301030
18,810,000	0.400	0.0381	0.0591	---	20/10/2025	14/11/2007	---	ΒΑΡΒΕΡΗΣ Ν. - MODA BAGNO (ΚΟ)	6.94	-0.29	€	6.96	19/05/2026	6.96	6.76	6.96	6.94	6.829	59@6.74	378@6.94	---	---	1,605	29	10,960.70	130,541.40	5.16	7.06	40401025
3,307,500	0.210	0.4	0.4	---	23/10/2025	30/11/2022	---	ΕΛΒΕ Α.Β.Ε.Ε. (ΚΟ)	5.75	-0.86	€	5.8	19/05/2026	5.8	5.75	6	6	5.754	950@5.70	299@6.00	---	2025	336	4	1,933.45	19,018.13	5	6.15	40204020
21,364,000	1.12	---	---	---	21/08/2023	08/03/2023	---	ΛΑΜΨΑ (ΚΟ)	46.6	---	---	46.6	19/05/2026	47.4	47.4	47.4	47.4	50@46.60	49@47.40	---	---	1	1	47.40	995,562.40	42.2	48.4	40501025	
38,566,614	0.500	---	---	---	21/07/2008	07/07/2025	---	ΜΟΥΖΑΚΗΣ (ΚΟ)	0.484	---	---	0.484	19/05/2026	0.48	0.48	0.48	0.48	400@0.500	---	---	---	---	50	1	24.00	18,666.24	0.48	0.69	55101020
42,500,000	1.00	0.0383	0.0538	0.3714	06/05/2026	13/09/2023	---	ΜΠΛΕ ΚΕΔΡΟΣ (ΚΟ)	4.4	---	---	4.4	19/05/2026	4.4	4.4	4.4	4.4	299@4.39	100@4.41	---	---	1,134	9	4,989.60	187,000.00	4.23	4.51	35102000	
6,340,000	0.600	0.2	0.23	0.23	09/12/2025	11/01/2024	---	ΝΑΚΑΣ ΜΟΥΣΙΚΗ (ΚΟ)	3.46	1.77	#	3.4	19/05/2026	3.4	3.38	3.46	3.46	3.437	17@3.40	80@3.48	---	---	598	17	2,055.54	21,936.40	3.24	3.92	40401030
27,379,200	0.980	0.5001	0.52	---	25/08/2025	29/08/2022	---	ΠΛΑΣΤΙΚΑ ΚΡΗΤΗΣ (ΚΟ)	14.8	-0.67	€	14.9	19/05/2026	14.8	14.8	14.8	14.8	80@14.80	350@15.90	---	---	120	2	1,776.00	405,212.16	13.2	15.9	50203015	
255,494,534	2.71	0.247	0.705	0.216	15/12/2025	30/09/2021	---	ΠΡΟΝΤΕΑ (ΚΟ)	5.6	---	---	5.6	19/05/2026	5.6	5.6	5.65	5.601	195@5.60	1106@5.65	---	---	8,056	29	45,118.70	1,430,769.39	5.2	6.5	35102000	
4,181,450	0.500	---	---	---	21/08/2000	05/03/2002	---	ΣΑΡΑΝΤΟΠΟΥΛΟΣ ΚΥΛ/ΜΥΛΟΙ (ΚΟ)	1.64	---	---	1.64	19/05/2026	---	---	---	---	---	---	620@1.48	---	---	---	---	6,857.58	1.12	1.74	45102020	

Διαπραγματεύσιμα Αμοιβαία Κεφάλαια (Δ.Α.Κ.)

1,380,078	---	---	---	---	15/06/2016	---	---	ALPHA ETF FTSE Athex Large Cap	57.42	0.63	#	57.06	19/05/2026	57.06	56.54	57.59	57.42	57.074	500@57.23	500@57.45	---	---	6,603	95	376,860.81	---	51.03	66.71	12003
-----------	-----	-----	-----	-----	------------	-----	-----	--------------------------------	-------	------	---	-------	------------	-------	-------	-------	-------	--------	-----------	-----------	-----	-----	-------	----	------------	-----	-------	-------	-------

Επιήρηση

8,321,682	0.670	---	---	---	17/08/2007	23/11/1999	---	Ν. ΛΕΒΕΝΤΕΡΗΣ (ΚΟ)	0.278	---	---	0.278	19/05/2026	---	---	---	---	---	---	11617@0.278	---	2025	---	---	---	2,708.80	0.252	0.32	55102010
2,160,524	0.670	---	---	---	03/12/2018	23/11/1999	---	Ν. ΛΕΒΕΝΤΕΡΗΣ (ΠΟ)	0.183	---	---	0.183	19/05/2026	---	---	---	---	---	---	1250@0.200	---	2025	---	---	---	2,708.80	0.165	0.2	55102010
24,319,250	0.300	---	---	---	09/07/2002	04/07/2007	5165	ΠΡΟΔΕΥΤΙΚΗ (ΚΟ)	0.244	-8.96	€	0.268	19/05/2026	0.246	0.244	0.246	0.244	0.24511973@0.244	22000@0.246	---	---	122,377	43	29,936.94	5,933.90	0.244	0.5	50101010	

Κατάσταση σε Αναστολή

13,191,620	0.620	---	---	---	04/08/2010	09/09/2002	5232	ΥΑΛΚΟ - ΚΩΝΣΤΑΝΤΙΝΟΥ (ΚΟ)	0.16	---	---	0.16	30/05/2025	---	---	---	---	---	---	26032@0.162	---	---	---	---	---	2,110.66	0.16	0.16	40202020
17,579,754	4.16	---	---	---	18/08/2006	02/08/2010	---	ΒΙΟΤΕΡ (ΚΟ)	0.206	---	---	0.206	30/05/2025	---	---	---	---	---	---	---	---	---	---	---	---	3,621.43	0.206	0.206	50101010
3,961,300	1.28	---	---	---	29/06/2004	03/08/2000	5248	ΔΟΥΡΟΣ (ΚΟ)	0.25	---	---	0.25	24/04/2023	---	---	---	---	---	---	---	---	---	---	---	---	990.33	0.25	0.25	40204020
15,842,391	1.51	---	---	---	15/07/2009	12/05/2000	5141	ΜΠΗΤΡΟΣ ΣΥΜΜΕΤΟΧΙΚΗ (ΚΟ)	0.51	---	---	0.51	30/05/2025	---	---	---	---	---	---	---	---	---	---	---	---	8,079.62	0.51	0.51	55102010
28,438,268	0.070	---	---	---	21/08/2006	24/11/1999	5253	ΣΠΥΡΟΥ ΑΓΡ. ΟΙΚ. (ΚΟ)	0.138	---	---	0.138	30/05/2025	---	---	---	---	---	---	---	---	---	---	---	---	3,924.48	0.138	0.138	45102010

Σημειώσεις Χρεογράφων

Κωδικός	Κείμενο σημείωσης
()	- Προσαρμοσμένα Μερίσματα λόγω διανομής Δωρεάν μετοχών.
*	- Τελευταία προσαρμοσμένη τιμή κλεισίματος.
[1]	- Καθαρά μερίσματα.
[2]	- Στη στήλη "Ημερ. Αποκοπής τελευταίου δικαιώματος" αναφέρεται η Ημερομηνία εισαγωγής για Νέες Εταιρείες.
[3]	- Η Χρηματιστηριακή αξία αναφέρεται στο σύνολο των μετοχών
[4]	- Η κωδικοποίηση των Κλάδων Οικονομικής Δραστηριότητας του Euronex Athens παρουσιάζονται στο Παράρτημα Α
[5]	- Η Χρηματιστηριακή Αξία αναφέρεται στο σύνολο των κατηγοριών μετοχών (εφόσον έχουν εισαχθεί περισσότερες της μιας κατηγορίες) και δεν αναφέρεται σε επιμέρους κατηγορίες μετοχών μιας εταιρείας.
[6]	- P/E μεγαλύτερο του 100
[7]	- Τελευταία εικόνα του Βιβλίου Εντολών πριν το τέλος της συνεδρίασης
[8]	- Στην Αξία Συναλλαγών των Μετοχών περιλαμβάνονται όλοι οι τύποι Πακέτων
5141	- Μεταφορά στην Κατηγορία Επιτήρησης από 10/05/2017.
5160	- Μεταφορά στην Κατηγορία Επιτήρησης από 15/04/2016.
5165	- Μεταφορά στην Κατηγορία Επιτήρησης από 15/02/2018.
5193	- Μεταφορά στην κατηγορία Επιτήρησης από 25/10/2018.
5232	- Μεταφορά στην Κατηγορία Επιτήρησης από 08/04/2011.
5248	- Μεταφορά στην κατηγορία Επιτήρησης από 06/09/2011.
5253	- Μεταφορά στην Επιτήρηση από 14/5/2021.

Στοιχεία Συναλλαγών Πακέτων

Χρεόγραφο	Όγκος πακέτου	Τιμή πακέτου	Αξία πακέτου	Ώρα έγκρισης	Σημείωση
KPI - KPI (ΚΟ)	5,138	24.95	128,193.10	10:50:49	20
EUROBANK (ΚΟ)	249,166	3.59	895,004.27	10:53:51	20
ΤΡΑΠΕΖΑ ΟΡΤΙΜΑ BANK (ΚΟ)	20,943	10.33	216,236.48	10:54:30	20
ΔΕΗ (ΚΟ)	20,803	19.95	414,915.84	10:56:45	20
ΟΤΕ (ΚΟ)	15,964	18.80	300,123.20	11:07:15	20
Allwyn AG (ΚΟ)	30,000	11.90	357,000.00	11:08:38	20
ALPHA ΤΡΑΠΕΖΑ (ΚΟ)	200,000	3.47	694,800.00	11:12:43	20
ALPHA ΤΡΑΠΕΖΑ (ΚΟ)	233,681	3.47	809,938.35	11:27:46	20
ΕΘΝΙΚΗ ΤΡΑΠΕΖΑ (ΚΟ)	156,513	13.44	2,102,752.16	11:33:53	20
ΤΡΑΠΕΖΑ ΟΡΤΙΜΑ BANK (ΚΟ)	20,000	10.14	202,800.00	11:34:04	20
ΤΡΑΠΕΖΑ ΠΕΙΡΑΙΩΣ (ΚΟ)	100,000	8.02	802,000.00	11:35:24	20
ΤΡΑΠΕΖΑ ΠΕΙΡΑΙΩΣ (ΚΟ)	100,000	8.02	801,800.00	11:35:45	20
ΓΕΚ ΤΕΡΝΑ (ΚΟ)	5,002	40.34	201,780.68	11:38:40	20
ΤΡΑΠΕΖΑ ΟΡΤΙΜΑ BANK (ΚΟ)	31,263	10.18	318,257.34	12:19:21	20
ΕΘΝΙΚΗ ΤΡΑΠΕΖΑ (ΚΟ)	32,179	13.47	433,451.13	13:12:28	20
Allwyn AG (ΚΟ)	45,830	11.92	546,293.60	13:16:24	20
Allwyn AG (ΚΟ)	50,000	11.94	596,750.00	13:29:11	20
ΕΘΝΙΚΗ ΤΡΑΠΕΖΑ (ΚΟ)	131,000	13.50	1,767,845.00	13:40:04	20
ΤΡΑΠΕΖΑ ΠΕΙΡΑΙΩΣ (ΚΟ)	250,000	8.20	2,050,000.00	13:46:01	20
ΕΘΝΙΚΗ ΤΡΑΠΕΖΑ (ΚΟ)	121,953	13.53	1,649,414.33	13:46:50	20
ΕΘΝΙΚΗ ΤΡΑΠΕΖΑ (ΚΟ)	72,926	13.53	986,324.15	13:47:04	20
ΕΘΝΙΚΗ ΤΡΑΠΕΖΑ (ΚΟ)	50,000	13.52	676,000.00	13:52:41	20
A.S. COMPANY (ΚΟ)	50,000	4.79	239,500.00	13:57:44	20
ΤΡΑΠΕΖΑ ΠΕΙΡΑΙΩΣ (ΚΟ)	70,000	8.07	564,900.00	14:02:38	20
ΕΘΝΙΚΗ ΤΡΑΠΕΖΑ (ΚΟ)	318,837	13.53	4,313,864.61	14:42:59	20
ΤΡΑΠΕΖΑ ΠΕΙΡΑΙΩΣ (ΚΟ)	500,000	8.22	4,111,000.00	14:46:09	20
ΑΚΤΟΡ Α.Ε. ΣΥΜ/ΧΩΝ (ΚΟ)	70,000	10.26	718,200.00	15:02:49	20
BALLY'S INTRALOT (ΚΟ)	500,000	1.12	560,000.00	15:03:27	20
ΤΡΑΠΕΖΑ ΠΕΙΡΑΙΩΣ (ΚΟ)	200,000	8.22	1,644,400.00	15:24:47	20
EUROBANK (ΚΟ)	200,000	3.64	727,600.00	15:56:54	20
ΣΑΡΑΝΤΗΣ ΓΡ. (ΚΟ)	64,000	14.20	908,800.00	16:02:41	20
ΣΑΡΑΝΤΗΣ ΓΡ. (ΚΟ)	64,000	14.20	908,800.00	16:04:25	20
ΣΑΡΑΝΤΗΣ ΓΡ. (ΚΟ)	64,000	14.20	908,800.00	16:05:24	20
ΤΡΑΠΕΖΑ ΠΕΙΡΑΙΩΣ (ΚΟ)	200,000	8.23	1,645,600.00	16:13:45	20
ΕΘΝΙΚΗ ΤΡΑΠΕΖΑ (ΚΟ)	50,000	13.55	677,500.00	16:18:39	20
ΤΡΑΠΕΖΑ ΠΕΙΡΑΙΩΣ (ΚΟ)	200,000	8.23	1,645,600.00	16:22:00	20
CENERGY HOLDINGS (ΚΑ)	9,810	23.38	229,357.80	16:38:13	20

Σημειώσεις πακέτων

- 9 - Μέθοδος 6-1 / Ειδική Χρέωση
- 10 - Μέθοδος 6-1 / Ειδική Χρέωση, Αυθημερόν Διακανονισμός
- 14 - Μέθοδος 6-3 / Πακέτο Αποκατάστασης, Ατελής αγορά και Πώληση
- 18 - Μέθοδος 6-2 / SPOT 1
- 19 - Μέθοδος 6-2 / SPOT 2
- 20 - Μέθοδος 6-1 και Μέθοδος 6-1 Αυθημερόν Διακανονισμός
- 21 - Άλλη Προσυμφωνημένη

Στοιχεία Συναλλαγών Πακέτων

Χρεόγραφο	Όγκος πακέτου	Τιμή πακέτου	Αξία πακέτου	Ώρα έγκρισης	Σημείωση
ALPHA ΤΡΑΠΕΖΑ (ΚΟ)	311,621	3.47	1,080,390.01	16:58:41	20
ΤΡΑΠΕΖΑ ΠΕΙΡΑΙΩΣ (ΚΟ)	266,907	8.03	2,143,263.21	17:00:06	20
AUSTRIACARD (ΚΑ)	15,000	9.50	142,500.00	17:10:27	20
ΤΡΑΠΕΖΑ ΠΕΙΡΑΙΩΣ (ΚΟ)	590,004	8.18	4,823,872.70	17:12:18	20
ΤΡΑΠΕΖΑ ΠΕΙΡΑΙΩΣ (ΚΟ)	61,155	8.18	500,003.28	17:19:27	20

Σημειώσεις πακέτων

- 9 - Μέθοδος 6-1 / Ειδική Χρέωση
- 10 - Μέθοδος 6-1 / Ειδική Χρέωση, Αυθημερόν Διακανονισμός
- 14 - Μέθοδος 6-3 / Πακέτο Αποκατάστασης, Ατελής αγορά και Πώληση
- 18 - Μέθοδος 6-2 / SPOT 1
- 19 - Μέθοδος 6-2 / SPOT 2
- 20 - Μέθοδος 6-1 και Μέθοδος 6-1 Αυθημερόν Διακανονισμός
- 21 - Άλλη Προσυμφωνημένη

Στοιχεία Συναλλαγών Δικαιωμάτων

Ημερ. αποκοπής	Έναρξη εξάσκησης	Λήξη εξάσκησης	Λήξη διαπραγμάτευσης	Δικαιώματα	Κατωτ Τιμή	Ανωτ Τιμή	Τιμή κλεισ.	Τελευταία ζήτηση	Τελευταία προσφορά	Όγκος	Πράξεις	Αξία Συναλλαγών
----------------	------------------	----------------	----------------------	------------	------------	-----------	-------------	------------------	--------------------	-------	---------	-----------------

Δεν υπάρχουν Συναλλαγές Δικαιωμάτων.

Στοιχεία Συναλλαγών Εκποιήσεων

Χρεόγραφα	Τύπος Χρεογράφου	Όγκος Συναλλαγών	Αριθμός Πράξεων	Αξία Συναλλαγών	Σημείωση
ΤΡΙΑ ΑΛΦΑ (ΚΟ)	Μετοχή	7	1	38.50	1

Σημειώσεις Εκποιήσεων

- 1 - Δημόσιος Ανοικτός Πλειστηριασμός
- 2 - Εκποίηση Ενσώματων Ονομαστικών Μετοχών
- 3 - Εκποίηση Αδιάθετων Κλασματικών Υπολοίπων

Στοιχεία Ενεργητικού Διαπραγματεύσιμων Αμοιβαίων Κεφαλαίων (Δ.Α.Κ.)

	Ημερομηνία συναλλαγών	Δημιουργία / Εξαγορά	Αριθ. Μερ. (T-1)	Νέα Μερ. (T-1)	Εξαγορασθ. Μερ. (T-1)	Μερίδια (T) [1]	Αξία Ενεργητικού [2]	Καθαρή Τιμή	Μέρισμα /Μερίδιο	Ημερ. Αποκοπής
ALPHA ETF FTSE Athex Large Cap	20/05/2026	5,000	1,380,078	---	---	1,380,078	78,271,620.00	56.7154	1.15	01/07/2025

Σημειώσεις Δ.Α.Κ.

[1] - Αριθμ. μεριδίων (T) = Αριθμ. μεριδίων (T-1) + Νεοεκδοθέντα μερίδια (T-1) - Εξαγορασθέντα μερίδια (T-1)

[2] - Περιλαμβάνονται και τα μερίδια που δημιουργήθηκαν / εξαγοράσθηκαν την ημέρα T-1.

Περιγραφή	Στοιχεία
Όνομασία Δ.Α.Κ.	ALPHA ETF FTSE Athex Large Cap
Σύμβολο Δ.Α.Κ. (GR)	ΑΔΑΚ
Σύμβολο Δ.Α.Κ. (EN)	AETF
ISIN Δ.Α.Κ.	GRF000153004
Κατηγορία Διαπραγμάτευσης	Διαπραγματεύσιμα Αμοιβαία Κεφάλαια (Δ.Α.Κ.)
Τύπος Δ.Α.Κ.	Μετοχών
Τρόπος διαχείρισης	Παθητικός
Επενδυτική Στρατηγική	Σκοπός της επενδυτικής πολιτικής του Αμοιβαίου Κεφαλαίου είναι η αναπαραγωγή της αποδόσεως του Δείκτη FTSE/X.A. Large Cap του Χρηματιστηρίου Αθηνών σε όρους Ευρώ, ακολουθώντας πλήρως και πανομοιότυπως τη σύνθεση του υποκείμενου Δείκτη.
Εκδότης	ΑΛΦΑ ASSET MANAGEMENT Α.Ε.Δ.Α.Κ.
Εταιρεία Διαχείρισης	ΑΛΦΑ ASSET MANAGEMENT Α.Ε.Δ.Α.Κ.
Ειδικοί Διαπραγματευτές	ΑΛΦΑ FINANCE Α.Χ.Ε.Π.Ε.Υ., ΕΘΝΙΚΗ ΧΡΗΜΑΤΙΣΤΗΡΙΑΚΗ Α.Χ.Ε.Π.Ε.Υ.
Θεματοφύλακας	ΑΛΦΑ ΤΡΑΠΕΖΑ Α.Ε.
Σύμβολο Δείκτη (GR)	FTSE
Σύμβολο Δείκτη (EN)	FTSE
Όνομασία Δείκτη	FTSE/X.A. Large Cap
ISIN Δείκτη	GRI99201A006
Κλάσμα Δείκτη [1]	1/100
Αρχική Τιμή Μεριδίου	21.76
Συνολικός Αριθμός Μεριδίων [2]	1,380,078
Ημερομηνία πρώτης Έκδοσης	14/01/2008
Ημερομηνία έναρξης Διαπραγμάτευσης	24/01/2008
Νόμισμα Διαπραγμάτευσης	ΕΥΡΩ
Νόμισμα Ενεργητικού	ΕΥΡΩ
Αρχική Αξία Ενεργητικού [3]	3,000,000.00
Αριθμ. Μεριδίων για Δημιουργία-Εξαγορά [4]	5,000
Αμοιβή Διαχείρισης	0.375

Σημειώσεις Δ.Α.Κ.

[1] - Το κλάσμα της τιμής του δείκτη που αποτελεί η τιμή της πρώτης έκδοσης

[2] - Ο αριθμός μεριδίων που διαπραγματεύθηκαν στο Χρηματιστήριο την ημέρα T

[3] - Η αξία του ενεργητικού κατά την έκδοση

[4] - Ο αριθμός μεριδίων που απαιτείται κατά τη διαδικασία δημιουργίας εξαγοράς

Ανακοινώσεις

Σύμφωνα με τον [Κανονισμό](#) του Χρηματιστηρίου Αθηνών, οι ανακοινώσεις των εκδοτριών είναι αναρτημένες στην επίσημη ιστοσελίδα του Ομίλου <https://athens.euronext.com/el> και συγκεκριμένα στην ενότητα [«Δεδομένα Αγοράς – Εταιρίες – Ανακοινώσεις»](#).

Στο Ημερήσιο Δελτίο Τιμών (Η.Δ.Τ.) θα συνεχίσουν να δημοσιεύονται ανακοινώσεις των εκδοτριών σε εφαρμογή νόμων (όπως Ν 3461 / 2006 περί Δημοσίων Προτάσεων) ή εξειδικευμένων αποφάσεων της Επιτροπής Κεφαλαιαγοράς, πχ όπως

Απόφαση 4/278/12.8.2003 - Εταιρίες Επενδύσεων

Απόφαση 10Α/1038/30.10.2024 - Πρόσθετη πληροφόρηση για τη χρήση αντληθέντων κεφαλαίων

Ομολογιακά Δάνεια Επιχειρήσεων – Οργανωμένη Αγορά (Μη Μετατρέψιμα)

Πλήθος Εισηγμένων Ομολογιών	Ονομαστική αξία	Τιμή έκδοσης	Σημερινό επιτόκιο	Ημερ. λήξης	Διάρκεια (έτη)	Σημείωση	Τοκομερίδιο		Μον. Διασπ.	Ομόλογα Επιχειρήσεων	Δεδ. Τόκς Αποδ./Λήξη	Κατωτ Τιμή	Ανωτ Τιμή	Τιμή κλειστ.	Προηγ. Κλείσιμο-ημ/νία	Όγκος	Αξία Συναλλαγών	Τελευταία εντολή		λαχ έτους	Μεγ έτους		
							Κοινό	Προτιμησιακό										Τιμή	Αγορ./ Πώλ.			Ημερομηνία	
250,000	1,000.00	1,000.00	3.75	25/02/2033	7	---	1	---	1	CAPITAL CLEAN ENERGY CARRIERS CORP. (Μη μετατρέψιμο)	8.9583	4.2010	97.0000	97.5000	97.4000	19/05/2026	217,000	212,962.00	97.2000	A	20/05/2026	95.0002	99.9895
320,000	1,000.00	1,000.00	3.40	21/07/2027	7	---	12	---	1	LAMDA DEVELOPMENT A.E. (Μη μετατρέψιμο)	11.4278	3.2160	98.6100	99.6000	99.4714	19/05/2026	38,000	38,159.86	99.0100	A	20/05/2026	97.5000	100.0000
200,000	1,000.00	1,000.00	1.90	23/03/2028	7	---	11	---	1	ΜΟΤΟΡ ΟΙΛ ΔΙΥΛΙΣΤΗΡΙΑ ΚΟΡΙΝΘΟΥ ΑΕ (Μη μετατρέψιμο)	3.1667	3.8130	95.5500	96.5000	95.9992	19/05/2026	64,000	61,642.17	96.1000	A	20/05/2026	95.0000	98.0000
150,000	1,000.00	1,000.00	2.60	22/10/2026	7	---	14	---	1	ΤΕΡΝΑ ΕΝΕΡΓΕΙΑΚΗ Μ.Α.Ε.Χ. (Μη μετατρέψιμο)	2.1667	3.2190	99.5000	99.5000	99.5000	19/05/2026	3,000	2,991.50	99.5000	A	20/05/2026	98.4189	99.7900
100,000	1,000.00	1,000.00	2.80	25/01/2027	5	---	9	---	1	PREMIA A.E. (Μη μετατρέψιμο)	9.0222	4.6120	98.4003	98.4100	98.4003	19/05/2026	10,000	9,930.93	98.4004	A	20/05/2026	97.7000	99.5000
500,000	1,000.00	1,000.00	4.00	10/07/2030	7	---	6	---	1	METLEN ENERGY & METALS A.E. (Μη μετατρέψιμο)	14.4444	3.6820	99.0101	99.8500	99.6000	19/05/2026	422,000	425,633.13	99.2600	A	20/05/2026	98.3000	101.4000
99,697	1,000.00	1,000.00	5.50	15/12/2028	5	---	5	---	1	IDEAL HOLDINGS A.E. (Μη μετατρέψιμο)	24.1389	3.8600	102.5000	102.7000	102.6500	19/05/2026	4,000	4,202.56	102.5000	A	20/05/2026	101.4645	104.1000
500,000	1,000.00	1,000.00	3.80	18/11/2032	7	---	2	---	1	LAMDA DEVELOPMENT A.E. (Μη μετατρέψιμο)	0.4222	4.0480	97.7000	99.0000	98.3000	19/05/2026	146,000	143,857.52	97.8500	A	20/05/2026	96.6500	99.9999
140,000	1,000.00	1,000.00	4.70	15/12/2030	5	---	1	---	1	AKTOR A.E. (Μη μετατρέψιμο)	20.6278	4.1760	101.7000	101.7200	101.7047	19/05/2026	30,000	31,130.23	101.6001	A	20/05/2026	100.6000	103.4900
500,000	1,000.00	1,000.00	2.75	03/07/2027	7	---	12	---	1	ΓΕΚ ΤΕΡΝΑ Α.Ε. (Μη μετατρέψιμο)	10.4653	3.4430	98.4200	98.7500	98.6250	19/05/2026	160,000	159,295.04	98.4800	A	20/05/2026	97.7500	99.5000
150,000	1,000.00	1,000.00	4.10	08/04/2033	7	---	1	---	1	PREMIA ΑΕΕΑΠ (Μη μετατρέψιμο)	5.0111	4.4310	98.1111	98.6001	98.1200	19/05/2026	57,000	56,418.76	98.1200	A	20/05/2026	98.1200	100.3700
250,000	1,000.00	1,000.00	3.70	04/07/2032	7	---	2	---	1	ΑΕΡΟΠΟΡΙΑ ΑΙΓΑΙΟΥ Α.Ε. (Μη μετατρέψιμο)	14.0806	3.5840	97.7001	99.9999	99.9900	19/05/2026	81,000	81,665.48	98.0400	A	20/05/2026	98.0875	102.0999
300,000	1,000.00	1,000.00	2.30	20/07/2028	7	---	10	---	1	ΠΡΟΝΤΕΑ ΑΕΕΑΠ (Μη μετατρέψιμο)	7.7944	2.8920	97.8500	98.1800	98.1001	19/05/2026	65,000	64,248.87	98.1001	A	20/05/2026	95.0000	99.9510
250,000	1,000.00	1,000.00	2.45	16/11/2028	7	---	10	---	1	ΕΛΒΑΛΧΑΛΚΟΡ Α.Ε. (Μη μετατρέψιμο)	0.2722	3.6590	95.8000	96.2500	96.2500	19/05/2026	47,000	45,185.80	96.1000	A	20/05/2026	94.9873	99.0000
120,000	1,000.00	1,000.00	2.65	06/12/2028	7	---	9	---	1	ΝΟΒΑΛ ΠΡΟΠΕΡΤΥ ΑΕΕΑΠ (Μη μετατρέψιμο)	12.1458	3.8280	96.1500	96.2000	96.1500	19/05/2026	66,000	64,275.62	96.1000	A	20/05/2026	95.0000	99.9900
300,000	1,000.00	1,000.00	2.30	14/12/2028	7	---	9	---	1	ΓΕΚ ΤΕΡΝΑ Α.Ε. (Μη μετατρέψιμο)	10.0944	3.6250	95.8160	96.0000	95.9500	19/05/2026	34,000	32,947.77	95.9500	A	20/05/2026	95.0000	97.2100
100,000	1,000.00	1,000.00	2.95	11/02/2027	5	---	9	---	1	SAFE BULKERS PARTICIPATIONS PLC (Μη μετατρέψιμο)	8.1944	3.4130	99.3000	99.3500	99.3500	19/05/2026	13,000	13,019.13	99.3100	A	20/05/2026	97.8500	99.9201
100,000	1,000.00	1,000.00	4.40	26/07/2029	7	---	8	---	1	CPLP SHIPPING HOLDINGS PLC (Μη μετατρέψιμο)	14.1778	3.7800	99.9000	100.0000	99.9297	19/05/2026	32,000	32,431.19	99.9001	A	20/05/2026	99.9297	102.8500
200,000	1,000.00	1,000.00	4.25	23/01/2029	5	---	5	---	1	AUTOHELLAS A.T.E.E. (Μη μετατρέψιμο)	14.0486	3.8360	99.9990	100.4400	100.0733	19/05/2026	61,000	61,861.35	99.9000	A	20/05/2026	99.5000	102.0000

Σημειώσεις Εταιρικών Ομολόγων

Ο Όγκος Συναλλαγών υπολογίζεται ως (Τεμάχια) * (Ονομαστική Τιμή). Η Αξία Συναλλαγών υπολογίζεται ως (Τεμάχια) * (Ονομαστική Τιμή) * (Τιμή %) + (Δεδουλευμένοι Τόκοι).

Οι τιμές συναλλαγών των ομολόγων υπολογίζονται ως ποσοστό επί τοις εκατό (%) της ονομαστικής τους τιμής.

Όλα τα ομόλογα έχουν Ονομαστική Αξία εκπεφρασμένη σε Ευρώ (εκτός εάν σημειώνεται διαφορετικά).

Ομολογιακά Δάνεια Επιχειρήσεων – Οργανωμένη Αγορά (Μη Μετατρέψιμα)

Πλήθος Εισηγμένων Ομολογίων	Ονομαστική αξία	Τιμή έκδοσης	Σημερινό επιτόκιο	Ημερ. λήξης	Διάρκεια (έτη)	Σημείωση	Τοκομερίδιο		Μον. Διασπ.	Ομόλογα Επιχειρήσεων	Δεδ. Τόκος	Αποδ. Λήξη	Κατωτ Τιμή	Ανωτ Τιμή	Τιμή κλεισ.	Προηγ. Κλείσιμο-ημ/νία	Όγκος	Αξία Συναλλαγών	Τελευταία εντολή			Μεγ έτους		
							Κοινό	Προτιμησιακό											Τιμή	Αγορ./ Πώλ.	Ημερομηνία		λαχ	
130.000	1.000.00	1.000.00	6.00	27/02/2029	5	---	5	---	1	INTRALOT Α.Ε. (Μη μετατρέψιμο)	14.0000	4.5780	102.0000	102.0017	102.0007	103.0000	19/05/2026	5.000	5.170.04	102.0000	A	20/05/2026	101.0000	104.5000
500.000	1.000.00	1.000.00	3.20	29/09/2032	7	---	2	---	1	ΓΕΚ ΤΕΡΝΑ Α.Ε. (Μη μετατρέψιμο)	4.7111	3.8950	95.5000	96.0000	96.0000	96.0370	19/05/2026	27.000	25.971.20	95.7000	A	20/05/2026	94.0000	99.3790

Σημειώσεις Εταιρικών Ομολόγων

Ο Όγκος Συναλλαγών υπολογίζεται ως (Τεμάχια) * (Ονομαστική Τιμή). Η Αξία Συναλλαγών υπολογίζεται ως (Τεμάχια) * (Ονομαστική Τιμή) * (Τιμή %) + (Δεδουλευμένοι Τόκοι).

Οι τιμές συναλλαγών των ομολόγων υπολογίζονται ως ποσοστό επί τοις εκατό (%) της ονομαστικής τους τιμής.

Όλα τα ομόλογα έχουν Ονομαστική Αξία εκπεφρασμένη σε Ευρώ (εκτός εάν σημειώνεται διαφορετικά).

Ομόλογα Ελληνικού Δημοσίου

Πλήθος Εισηγμ. Ομολογιών	Ονομ. αξία	Σημερινό επιτόκιο	Υπολογισμός Δεδουλευμένων	Ημερ/νία Λήξης [1]	Διάρκεια (έτη)	Σημείωση	Ημερομηνία Πληρ.	Αξία τρέχοντος	Μον. Διασπ.	Ομόλογα Ελληνικού Δημοσίου	Κατωτ Τιμή	Ανωτ Τιμή	Τιμή κλειστ.	Προηγ. Κλείσιμο-ημ/νία	Όγκος	Αξία Συναλλαγών	Τελευταία εντολή Αγορ./ Πώλ. Ημερομηνία
4,000,000	1,000.00	4.13	Πργμ/Πργμ	15/06/2054	30	---	15/06	4.13	1	ΟΕΔ-ΣΤΘ-150654-30X-4,125-1,000	---	---	---	---	---	---	---
4,700,000	1,000.00	1.88	Πργμ/Πργμ	04/02/2035	15	---	04/02	1.88	1	ΟΕΔ-ΣΤΘ-040235-15X-1,875-1,000	---	---	---	---	---	---	---
6,000,000	1,000.00	0.75	Πργμ/Πργμ	18/06/2031	10	---	18/06	0.75	1	ΟΕΔ-ΣΤΘ-180631-10X-0,750-1,000	---	---	---	---	---	---	---
3,600,000	1,000.00	3.88	Πργμ/Πργμ	15/06/2028	5	---	15/06	3.88	1	ΟΕΔ-ΣΤΘ-150628-05X-3,875-1,000	---	---	---	---	---	---	---
5,962,747,327	1.00	3.75	Πργμ/Πργμ	30/01/2028	10	---	/02 - 02/02 - 31/	3.75	1	ΟΕΔ-ΣΤΘ-300128-10X-3,750-1,000	---	---	---	85.4610 13/07/2018	---	---	1.0000 A 28/11/2018
7,067,309,386	1.00	3.90	Πργμ/Πργμ	30/01/2033	15	---	/02 - 02/02 - 31/	3.90	1	ΟΕΔ-ΣΤΘ-300133-15X-3,900-1,000	---	---	---	78.6730 13/07/2018	---	---	1.0000 A 28/11/2018
5,622,848,349	1.00	4.00	Πργμ/Πργμ	30/01/2037	19	---	/02 - 02/02 - 31/	4.00	1	ΟΕΔ-ΣΤΘ-300137-19X-4,000-1,000	---	---	---	77.0370 13/07/2018	---	---	1.0000 A 28/11/2018
5,476,770,669	1.00	4.20	Πργμ/Πργμ	30/01/2042	24	---	/02 - 02/02 - 31/	4.20	1	ΟΕΔ-ΣΤΘ-300142-24X-4,200-1,000	---	---	---	77.7640 13/07/2018	---	---	1.0000 A 28/11/2018
4,950,000	1,000.00	3.38	Πργμ/Πργμ	15/06/2034	10	---	15/06	3.38	1	ΟΕΔ-ΣΤΘ-150634-10X-3,375-1,000	---	---	---	---	---	---	---
41,118,344	1.00	4.30	Πργμ/Πργμ	24/02/2027	15	---	24/02	4.30	1	ΟΕΔ-ΣΤΘ-240227-15X-2,000-1,000	---	---	---	10.0000 22/06/2015	---	---	---
45,137,734	1.00	4.30	Πργμ/Πργμ	24/02/2028	16	---	24/02	4.30	1	ΟΕΔ-ΣΤΘ-240228-16X-2,000-1,000	---	---	---	10.0000 22/06/2015	---	---	---
61,768,888	1.00	4.30	Πργμ/Πργμ	24/02/2029	17	---	24/02	4.30	1	ΟΕΔ-ΣΤΘ-240229-17X-2,000-1,000	---	---	---	10.0000 22/06/2015	---	---	---
54,567,744	1.00	4.30	Πργμ/Πργμ	24/02/2030	18	---	24/02	4.30	1	ΟΕΔ-ΣΤΘ-240230-18X-2,000-1,000	---	---	---	10.0000 22/06/2015	---	---	---
37,541,515	1.00	4.30	Πργμ/Πργμ	24/02/2031	19	---	24/02	4.30	1	ΟΕΔ-ΣΤΘ-240231-19X-2,000-1,000	---	---	---	10.0000 22/06/2015	---	---	---
37,558,317	1.00	4.30	Πργμ/Πργμ	24/02/2032	20	---	24/02	4.30	1	ΟΕΔ-ΣΤΘ-240232-20X-2,000-1,000	---	---	---	10.0000 22/06/2015	---	---	---
37,473,732	1.00	4.30	Πργμ/Πργμ	24/02/2033	21	---	24/02	4.30	1	ΟΕΔ-ΣΤΘ-240233-21X-2,000-1,000	---	---	---	10.0000 22/06/2015	---	---	---
33,888,293	1.00	4.30	Πργμ/Πργμ	24/02/2034	22	---	24/02	4.30	1	ΟΕΔ-ΣΤΘ-240234-22X-2,000-1,000	---	---	---	10.0000 22/06/2015	---	---	---
35,177,800	1.00	4.30	Πργμ/Πργμ	24/02/2035	23	---	24/02	4.30	1	ΟΕΔ-ΣΤΘ-240235-23X-2,000-1,000	---	---	---	10.0000 22/06/2015	---	---	---
35,547,268	1.00	4.30	Πργμ/Πργμ	24/02/2036	24	---	24/02	4.30	1	ΟΕΔ-ΣΤΘ-240236-24X-2,000-1,000	---	---	---	10.0000 22/06/2015	---	---	---
40,246,306	1.00	4.30	Πργμ/Πργμ	24/02/2037	25	---	24/02	4.30	1	ΟΕΔ-ΣΤΘ-240237-25X-2,000-1,000	---	---	---	10.0000 22/06/2015	---	---	---
37,643,952	1.00	4.30	Πργμ/Πργμ	24/02/2038	26	---	24/02	4.30	1	ΟΕΔ-ΣΤΘ-240238-26X-2,000-1,000	---	---	---	10.0000 22/06/2015	---	---	---
36,977,100	1.00	4.30	Πργμ/Πργμ	24/02/2039	27	---	24/02	4.30	1	ΟΕΔ-ΣΤΘ-240239-27X-2,000-1,000	---	---	---	10.0000 22/06/2015	---	---	---
41,615,000	1.00	4.30	Πργμ/Πργμ	24/02/2040	28	---	24/02	4.30	1	ΟΕΔ-ΣΤΘ-240240-28X-2,000-1,000	---	---	---	10.0000 22/06/2015	---	---	---
42,227,208	1.00	4.30	Πργμ/Πργμ	24/02/2041	29	---	24/02	4.30	1	ΟΕΔ-ΣΤΘ-240241-29X-2,000-1,000	---	---	---	10.0000 22/06/2015	---	---	---
68,288,487	1.00	4.30	Πργμ/Πργμ	24/02/2042	30	---	24/02	4.30	1	ΟΕΔ-ΣΤΘ-240242-30X-2,000-1,000	---	---	---	10.0000 22/06/2015	---	---	---
4,700,000	1,000.00	3.88	Πργμ/Πργμ	12/03/2029	10	---	12/03	3.88	1	ΟΕΔ-ΣΤΘ-120329-10X-3,875-1,000	---	---	---	---	---	100.0000	A 15/10/2019
5,500,000	1,000.00	1.50	Πργμ/Πργμ	18/06/2030	10	---	18/06	1.50	1	ΟΕΔ-ΣΤΘ-180630-10X-1,500-1,000	---	---	---	---	---	---	---
5,500,000	1,000.00	4.38	Πργμ/Πργμ	18/07/2038	15	---	18/07	4.38	1	ΟΕΔ-ΣΤΘ-180738-15X-4,375-1,000	---	---	---	---	---	---	---
40,000	1,000.00	2.72	FLR Πργμ/360	18/09/2026	1	---	18/09 - 18/03	---	1	ΟΕΔ-ΚΥΜ-180926-01X-2,717-1,000	---	---	---	---	---	---	---
4,550,000	1,000.00	3.38	Πργμ/Πργμ	16/06/2036	10	---	16/06	3.38	1	ΟΕΔ-ΣΤΘ-160636-10X-3,375-1000,00	---	---	---	---	---	---	---
5,364,250	1,000.00	3.25	Πργμ/Πργμ	20/03/2050	30	---	20/03	3.25	1	ΟΕΔ-ΣΤΘ-200350-30X-3,250-1,000	---	---	---	---	---	---	---
4,500,000	1,000.00	3.63	Πργμ/Πργμ	15/06/2035	10	---	15/06	3.63	1	ΟΕΔ-ΣΤΘ-150635-10X-3,625-1000,00	---	---	---	---	---	---	---
3,924,361	1,000.00	2.00	Πργμ/Πργμ	22/04/2027	7	---	22/04	2.00	1	ΟΕΔ-ΣΤΘ-220427-07X-2,000-1,000	---	---	---	---	---	99.9000	A 22/04/2020
2,298,012	1,000.00	1.88	Πργμ/Πργμ	23/07/2026	7	---	23/07	1.88	1	ΟΕΔ-ΣΤΘ-230726-07X-1,875-1,000	---	---	---	---	---	---	---
4,900,000	1,000.00	4.25	Πργμ/Πργμ	15/06/2033	10	---	15/06	4.25	1	ΟΕΔ-ΣΤΘ-150633-10X-4,250-1,000	---	---	---	---	---	---	---

Σημειώσεις Ομολόγων Ελλ. Δημοσίου

Ο Όγκος Συναλλαγών υπολογίζεται ως (Τεμάχια) * (Ονομαστική Τιμή). Η Αξία Συναλλαγών υπολογίζεται ως (Τεμάχια) * (Ονομαστική Τιμή) * (Τιμή %) + (Δεδουλευμένοι Τόκοι)

Η Αξία του τρέχοντος τοκομεριδίου για τις εκδόσεις Ονομαστικής Αξίας 0,01 ευρώ, αναφέρεται σε Ονομαστική Αξία 100 ευρώ.

FLR (= Floating Interest Rate) Ομόλογο Μεταβλητού Επιτοκίου.

[1] - Η Ημερομηνία Λήξης της τοκοφόρου περιόδου και η Ημερομηνία Πληρωμής του τοκομεριδίου.

Ομόλογα Ελληνικού Δημοσίου

Πλήθος Εισηγμ. Ομολογιών	Ονομ. αξία	Σημερινό επιτόκιο	Υπολογισμός Δεδουλευμένων	Ημερ/νία Λήξης [1]	Διάρκεια (έτη)	Σημείωση	Ημερομηνία Πληρ.	Αξία τρέχοντος	Μον. Διαπρ.	Ομόλογα Ελληνικού Δημοσίου	Κατωτ Τιμή	Ανωτ Τιμή	Τιμή κλεισ.	Προηγ. Κλείσιμο-ημ/νία	Όγκος	Αξία Συναλλαγών	Τελευταία εντολή Αγορ./ Πώλ. Ημερομηνία
3,500,000	1,000.00	1.88	Πργμ/Πργμ	24/01/2052	30	---	24/01	1.88	1	ΟΕΔ-ΣΤΘ-240152-30Χ-1,875-1,000	---	---	---	---	---	---	---
3,700,000	1,000.00	1.75	Πργμ/Πργμ	18/06/2032	10	---	18/06	1.75	1	ΟΕΔ-ΣΤΘ-180632-10Χ-1,750-1,000	---	---	---	---	---	---	---
2,200,000	1,000.00	1.13	FLR Πργμ/360	15/12/2027	5	---	- 15/03 - 15/09 -	---	1	ΟΕΔ-ΚΥΜ-151227-05Χ-1,130-1,000	---	---	---	---	---	102.1600	A 30/12/2022

Σημειώσεις Ομολόγων Ελλ. Δημοσίου

Ο Όγκος Συναλλαγών υπολογίζεται ως (Τεμάχια) * (Ονομαστική Τιμή). Η Αξία Συναλλαγών υπολογίζεται ως (Τεμάχια) * (Ονομαστική Τιμή) * (Τιμή %) + (Δεδουλευμένοι Τόκοι)

Η Αξία του τρέχοντος τοκομεριδίου για τις εκδόσεις Ονομαστικής Αξίας 0,01 ευρώ, αναφέρεται σε Ονομαστική Αξία 100 ευρώ.

FLR (= Floating Interest Rate) Ομόλογο Μεταβλητού Επιτοκίου.

[1] - Η Ημερομηνία Λήξης της τοκοφόρου περιόδου και η Ημερομηνία Πληρωμής του τοκομεριδίου.

Ημερήσιο Δελτίο Τιμών

Έτος: 147 Αύξων Αριθμός Συνεδρίασης: 91

Ενότητα 5: Ομόλογα Ελληνικού Δημοσίου Διαπραγματεύσιμα με τη Μέθοδο Εκφώνησης - Αντιφώνησης

Τετάρτη, 20 Μαΐου, 2026

Ομόλογα σε Κυκλοφορία	Νόμισμα / Ελάχιστη διαπραγ.	Ημερομηνία Πληρ.	Αξία τρέχοντος τοκομεριδίου	Σημείωση	Τοκομερίδιο	Μονάδα διαπίσης	Ημερ/νία Έκδοσης	Διάρκεια (έτη)	Σημερινό επιτόκιο	Υ.Δ.Τ σε	Ομόλογα	Τελευταία τιμή προηγ.	Τελευτ. Τιμή	Εκφ. τοις μετρητοίς (€) Αγορ. / Πώλ Ημερομηνία	Συναλλαγές σε τμχ	Ελάχιστο ζωής	Μέγιστο ζωής		
Νομικών Προσώπων και Εταιρειών σε Συνάλλαγμα και Ευρο																			
0	GBP / 10	01/12	0.25	---	69	1	01/12/1928	100	2.5	360	Ε.Κ.Τ.Ε.	---	---	---	---	---	---		
103,746	GBP / 10	01/12	0.25	---	67	1	01/12/1930	98	2.5	360	Ε.Κ.Τ.Ε. σειρά	2.27	05/02/1996	2.27	Π	05/02/1996	---	2.27	2.27

Σημειώσεις Ομολόγων Ελλ. Δημοσίου

Υ.Δ.Τ: Υπολογισμός Δεδουλευμένων Τόκων.

FLR (= Floating Interest Rate) Ομόλογο Μεταβλητού Επιτοκίου.

Η ελάχιστη διαπραγματεύσιμη Ονομαστική Αξία για όλους τους Άυλους Τίτλους του Δημοσίου είναι τα 100 Ευρώ.

(μφρ-0)

Γνωστοποιήσεις Συναλλαγών - Κατάλογος Υπόχρεων Προσώπων

Ημερομηνία Υποβολής [1]	Επωνυμία	Λόγος Υποβολής [2]	Υπόχρεος	Ιδιότητα Υποχρέου	Σχέση με τον Υπόχρεο	Ημερομηνία Συναλλαγής	Αγορά	Όγκος Συναλλαγών	Αξία Συναλλαγών	Φύση Συναλλαγής [3]	Είδος Χρηματικού μέσου	Παρατηρήσεις [4]
20/05/2026	ΓΡ. ΣΑΡΑΝΤΗΣ Α.Β.Ε.Ε.	B	ΣΑΡΑΝΤΗΣ ΚΥΡΙΑΚΟΣ	Πρόεδρος ΔΣ	Συνδεδεμένο Νομικό Πρόσωπο	20/05/2026	ΑΞΙΩΝ ΧΑ	192.000	2.726.400.00	Π	Μετοχή	14

Σημειώσεις Γνωστοποιήσεων Συναλλαγών

Για περισσότερες πληροφορίες επί των γνωστοποιήσεων συναλλαγών επισκεφτείτε την ιστοσελίδα <https://athens.euronext.com/el/market-data/trade-notifications>

[1] - Η Ημερομηνία Υποβολής αφορά την Ημερομηνία που η Γνωστοποίηση παρελήφθη από το Euronext Athens

[2] - Λόγος Υποβολής: Α: Πρόσωπο που ασκεί Διευθυντικά καθήκοντα, Β: Πρόσωπο που έχει στενό δεσμό με πρόσωπο που ασκεί Διευθυντικά καθήκοντα.

[3] - Φύση Συναλλαγής: Α: Αγορά, Π: Πώληση.

[4] - Παρατηρήσεις: 1 - Λόγω Συμμετοχής σε ΑΜΚ, 2 - Λόγω Εξάσκησης Δικαιώματος Προαίρεσης αγοράς μετοχών που παρέχεται στο προσωπικό, 3 - Λόγω Δωρεάς, 4 - Λόγω Συγχώνευσης ή Διάσπασης κλπ, 5 - Λόγω Μετατροπής ή Ανταλλαγής Ομολογιών, 6 - Ανταλλαγή λόγω Προαιρετικής Δημόσιας Πρότασης.

Υποκείμενη Αγορά				Αγορά Παραγώγων													
Ανωτ Τιμή	Κατωτ Τιμή	Τιμή κλεισ.	Μεταβ.	Μήνας Παράδοσης	Άνοιγμα	Ανωτ Τιμή	Κατωτ Τιμή	Τελ. Τιμή	Τιμή κλεισ.	Τελευταία ζήτηση	Τελευταία προσφορά	Τιμή Εκκαθάρισης	Υψηλό ζωής	Χαμηλό ζωής	Πράξεις	Όγκος	Ανοικτές θέσεις
FTSE/X.A. Large Cap				(Μονάδα Διαπραγμάτευσης: 1 Μονάδα Δείκτη x 2€, Χρηματικός Διακανονισμός)													
5,666.77	5,559.84	5,628.94	0.41%	Ιούνιος 2026	5,570.00	5,635.00	5,527.50	5,625.00	5,625.00	---	---	---	5,868.00	---	161	742	6,193
				Ιούλιος 2026	5,500.00	5,577.25	5,500.00	5,561.00	5,561.00	---	---	---	5,758.25	---	4	4	61
				Αύγουστος 2026	---	---	---	---	5,635.00	---	---	---	---	---	---	---	---
				Σεπτέμβριος 2026	---	---	---	---	5,643.75	---	---	---	---	---	---	---	---
				Δεκέμβριος 2026	---	---	---	---	5,672.00	---	---	---	---	---	---	---	---
				Μάρτιος 2027	---	---	---	---	5,700.50	---	---	---	---	---	---	---	---
FTSE/X.A. Τράπεζες				(Μονάδα Διαπραγμάτευσης: 1 Μονάδα Δείκτη x 15€, Χρηματικός Διακανονισμός)													
2,513.98	2,454.04	2,485.08	0.22%	Ιούνιος 2026	2,446.00	2,446.00	2,446.00	2,446.00	2,446.00	---	---	---	2,708.00	---	1	5	3,379
				Σεπτέμβριος 2026	---	---	---	---	2,496.50	---	---	---	---	---	---	---	---
				Δεκέμβριος 2026	---	---	---	---	2,509.00	---	---	---	---	---	---	---	---
				Μάρτιος 2027	---	---	---	---	2,521.50	---	---	---	---	---	---	---	---
MSCI GREECE REBASED				(Μονάδα Διαπραγμάτευσης: 1 Μονάδα Δείκτη x 2€, Χρηματικός Διακανονισμός)													
8,840.80	8,636.85	8,734.50	0.15%	Ιούνιος 2026	---	---	---	---	8,686.50	---	---	---	9,252.00	---	---	---	---
				Ιούλιος 2026	---	---	---	---	8,642.00	---	---	---	8,672.75	---	---	---	---
				Αύγουστος 2026	---	---	---	---	8,767.25	---	---	---	---	---	---	---	---
				Σεπτέμβριος 2026	---	---	---	---	8,780.75	---	---	---	---	---	---	---	---
				Οκτώβριος 2026	---	---	---	---	8,794.50	---	---	---	---	---	---	---	---
				Νοέμβριος 2026	---	---	---	---	8,811.25	---	---	---	---	---	---	---	---
				Δεκέμβριος 2026	---	---	---	---	8,825.00	---	---	---	---	---	---	---	---
				Μάρτιος 2027	---	---	---	---	8,869.00	---	---	---	---	---	---	---	---

Σημειώσεις Παραγώγων - <https://athens.euronext.com/el/market-data/statistics/eod-closing-prices>

Τις τιμές εκκαθάρισης και τις τελικές ανοικτές θέσεις μπορείτε να τις ανακτήσετε στο ακόλουθο path <https://athens.euronext.com/el/market-data/statistics/eod-closing-prices>

Υποκείμενη Αγορά					Αγορά Παραγώγων													
Ανωτ Τιμή	Κατωτ Τιμή	Τιμή κλεισ.	Μεταβ.	Μήνας Παράδοσης	Άνοιγμα	Ανωτ Τιμή	Κατωτ Τιμή	Τελ Τιμή	Τιμή κλεισ.	Τελευταία ζήτηση	Τελευταία προσφορά	Τιμή Εκκαθάρισης*	Υψηλό ζωής	Χαμηλό ζωής	Πράξεις	Όγκος	Ανοικτές θέσεις	
Allwyn AG (ΚΟ)																		
(Μέγεθος Συμβολαίου: 100 Χρεόγραφα, Φυσική Παράδοση)																		
12.07	11.78	11.78	-0.21%	Ιούνιος 2026	12.00	12.09	11.80	11.92	11.92	---	---	---	15.54	---	64	233	10,929	
---	---	---	---	Σεπτέμβριος 2026	---	---	---	---	11.89	---	---	---	---	---	---	---	---	
---	---	---	---	Δεκέμβριος 2026	---	---	---	---	11.94	---	---	---	---	---	---	---	---	
---	---	---	---	Μάρτιος 2027	---	---	---	---	12.00	---	---	---	---	---	---	---	---	
ALPHA ΤΡΑΠΕΖΑ (ΚΟ)																		
(Μέγεθος Συμβολαίου: 100 Χρεόγραφα, Φυσική Παράδοση)																		
3.569	3.442	3.515	0.06%	Ιούνιος 2026	3.53	3.57	3.45	3.53	3.53	---	---	---	4.50	---	334	3,934	62,593	
---	---	---	---	Σεπτέμβριος 2026	3.47	3.47	3.46	3.46	3.46	---	---	---	3.62	---	2	6	22	
---	---	---	---	Δεκέμβριος 2026	---	---	---	---	3.55	---	---	---	---	---	---	---	---	
---	---	---	---	Μάρτιος 2027	---	---	---	---	3.57	---	---	---	---	---	---	---	---	
AUTOHELLAS (ΚΟ)																		
(Μέγεθος Συμβολαίου: 100 Χρεόγραφα, Φυσική Παράδοση)																		
10.8	10.56	10.8	0.93%	Ιούνιος 2026	---	---	---	---	10.01	---	---	---	11.60	---	---	---	123	
---	---	---	---	Σεπτέμβριος 2026	---	---	---	---	10.77	---	---	---	---	---	---	---	---	
---	---	---	---	Δεκέμβριος 2026	---	---	---	---	10.83	---	---	---	---	---	---	---	---	
---	---	---	---	Μάρτιος 2027	---	---	---	---	10.88	---	---	---	---	---	---	---	---	
BALLY'S INTRALOT (ΚΟ)																		
(Μέγεθος Συμβολαίου: 100 Χρεόγραφα, Φυσική Παράδοση)																		
1.13	1.105	1.12	-0.36%	Ιούνιος 2026	1.12	1.13	1.11	1.12	1.12	---	---	---	1.16	---	25	5,559	1,354,015	
---	---	---	---	Σεπτέμβριος 2026	---	---	---	---	1.13	---	---	---	---	---	---	---	---	
---	---	---	---	Δεκέμβριος 2026	---	---	---	---	1.14	---	---	---	---	---	---	---	---	
---	---	---	---	Μάρτιος 2027	---	---	---	---	1.14	---	---	---	---	---	---	---	---	
BANK OF CYPRUS (ΚΟ)																		
(Μέγεθος Συμβολαίου: 100 Χρεόγραφα, Φυσική Παράδοση)																		
9.42	9.28	9.32	0.43%	Ιούνιος 2026	8.92	8.96	8.92	8.96	8.96	---	---	---	9.53	---	2	7	1,046	
---	---	---	---	Σεπτέμβριος 2026	---	---	---	---	9.34	---	---	---	---	---	---	---	---	
---	---	---	---	Δεκέμβριος 2026	---	---	---	---	9.39	---	---	---	---	---	---	---	---	
---	---	---	---	Μάρτιος 2027	---	---	---	---	9.44	---	---	---	---	---	---	---	---	
CENERGY HOLDINGS (ΚΑ)																		
(Μέγεθος Συμβολαίου: 100 Χρεόγραφα, Φυσική Παράδοση)																		
23.82	22.6	23.4	-0.34%	Ιούνιος 2026	22.74	23.86	22.66	23.40	23.40	---	---	---	26.13	---	31	136	3,197	
---	---	---	---	Σεπτέμβριος 2026	---	---	---	---	23.64	---	---	---	---	---	---	---	---	
---	---	---	---	Δεκέμβριος 2026	---	---	---	---	23.76	---	---	---	---	---	---	---	---	
---	---	---	---	Μάρτιος 2027	---	---	---	---	23.88	---	---	---	---	---	---	---	---	
COCA-COLA HBC AG (ΚΟ)																		
(Μέγεθος Συμβολαίου: 100 Χρεόγραφα, Φυσική Παράδοση)																		
48.95	48.3	48.75	0.31%	Ιούνιος 2026	48.65	48.65	48.65	48.65	48.65	---	---	---	52.01	---	1	10	392	
---	---	---	---	Σεπτέμβριος 2026	---	---	---	---	48.93	---	---	---	---	---	---	---	---	
---	---	---	---	Δεκέμβριος 2026	---	---	---	---	49.18	---	---	---	---	---	---	---	---	
---	---	---	---	Μάρτιος 2027	---	---	---	---	49.42	---	---	---	---	---	---	---	---	

Σημειώσεις Παραγώγων - <https://athens.euronext.com/el/market-data/statistics/eod-closing-prices>

Τις τιμές εκκαθάρισης και τις τελικές ανοικτές θέσεις μπορείτε να τις ανακτήσετε στο ακόλουθο path <https://athens.euronext.com/el/market-data/statistics/eod-closing-prices>

Υποκείμενη Αγορά				Αγορά Παραγώγων													
Ανωτ Τιμή	Κατωτ Τιμή	Τιμή κλεισ.	Μεταβ.	Μήνας Παράδοσης	Άνοιγμα	Ανωτ Τιμή	Κατωτ Τιμή	Τελ Τιμή	Τιμή κλεισ.	Τελευταία ζήτηση	Τελευταία προσφορά	Τιμή Εκκαθάρισης*	Υψηλό ζωής	Χαμηλό ζωής	Πράξεις	Όγκος	Ανοικτές θέσεις
CrediaBank (ΚΟ)																	
(Μέγεθος Συμβολαίου: 100 Χρεόγραφα, Φυσική Παράδοση)																	
1.258	1.206	1.242	2.99%	Ιούνιος 2026	1.22	1.26	1.21	1.25	1.25	---	---	---	1.38	---	102	2,076	91,749
				Σεπτέμβριος 2026	---	---	---	---	1.24	---	---	---	1.35	---	---	---	161
				Δεκέμβριος 2026	---	---	---	---	1.22	---	---	---	---	---	---	---	---
				Μάρτιος 2027	---	---	---	---	1.23	---	---	---	---	---	---	---	---
EUROBANK (ΚΟ)																	
(Μέγεθος Συμβολαίου: 100 Χρεόγραφα, Φυσική Παράδοση)																	
3.662	3.502	3.534	-1.45%	Ιούνιος 2026	3.54	3.60	3.46	3.55	3.55	---	---	---	4.07	---	163	5,082	39,860
				Σεπτέμβριος 2026	3.58	3.58	3.58	3.58	3.58	---	---	---	3.65	---	1	1	1
				Δεκέμβριος 2026	---	---	---	---	3.63	---	---	---	---	---	---	---	---
				Μάρτιος 2027	---	---	---	---	3.65	---	---	---	---	---	---	---	---
EURONEXT ATHENS (ΚΟ)																	
(Μέγεθος Συμβολαίου: 100 Χρεόγραφα, Φυσική Παράδοση)																	
7.34	7.01	7.29	4.89%	Ιούνιος 2026	7.10	7.32	7.10	7.32	7.32	---	---	---	7.41	---	3	11	334
				Σεπτέμβριος 2026	---	---	---	---	7.00	---	---	---	---	---	---	---	---
				Δεκέμβριος 2026	---	---	---	---	7.03	---	---	---	---	---	---	---	---
				Μάρτιος 2027	---	---	---	---	7.07	---	---	---	---	---	---	---	---
FOURLIS ΣΥΜΜΕΤΟΧΩΝ (ΚΟ)																	
(Μέγεθος Συμβολαίου: 100 Χρεόγραφα, Φυσική Παράδοση)																	
4.55	4.39	4.45	-1.22%	Ιούνιος 2026	4.50	4.50	4.40	4.49	4.49	---	---	---	4.94	---	13	37	3,045
				Σεπτέμβριος 2026	---	---	---	---	4.54	---	---	---	---	---	---	---	---
				Δεκέμβριος 2026	---	---	---	---	4.56	---	---	---	---	---	---	---	---
				Μάρτιος 2027	---	---	---	---	4.58	---	---	---	---	---	---	---	---
HELLENIO ENERGY (ΚΟ)																	
(Μέγεθος Συμβολαίου: 100 Χρεόγραφα, Φυσική Παράδοση)																	
10.15	9.92	10.15	1.50%	Ιούνιος 2026	10.00	10.16	10.00	10.16	10.16	---	---	---	10.55	---	13	66	3,749
				Σεπτέμβριος 2026	10.00	10.07	10.00	10.00	10.00	---	---	---	10.15	---	5	33	101
				Δεκέμβριος 2026	---	---	---	---	10.12	---	---	---	---	---	---	---	---
				Μάρτιος 2027	---	---	---	---	10.17	---	---	---	---	---	---	---	---
INTRACOM HOLDINGS (ΚΟ)																	
(Μέγεθος Συμβολαίου: 100 Χρεόγραφα, Φυσική Παράδοση)																	
3.67	3.53	3.6	1.12%	Ιούνιος 2026	3.56	3.68	3.56	3.59	3.59	---	---	---	3.68	---	72	344	14,146
				Σεπτέμβριος 2026	3.60	3.69	3.60	3.61	3.61	---	---	---	3.69	---	7	42	230
				Δεκέμβριος 2026	---	---	---	---	3.60	---	---	---	---	---	---	---	---
				Μάρτιος 2027	---	---	---	---	3.62	---	---	---	---	---	---	---	---
JUMBO (ΚΟ)																	
(Μέγεθος Συμβολαίου: 100 Χρεόγραφα, Φυσική Παράδοση)																	
22.26	21.94	22	-0.90%	Ιούνιος 2026	22.13	22.20	22.03	22.10	22.10	---	---	---	25.68	---	24	50	6,626
				Σεπτέμβριος 2026	---	---	---	---	22.35	---	---	---	---	---	---	---	---
				Δεκέμβριος 2026	---	---	---	---	22.46	---	---	---	---	---	---	---	---
				Μάρτιος 2027	---	---	---	---	22.57	---	---	---	---	---	---	---	---

Σημειώσεις Παραγώγων - <https://athens.euronext.com/el/market-data/statistics/eod-closing-prices>

Τις τιμές εκκαθάρισης και τις τελικές ανοικτές θέσεις μπορείτε να τις ανακτήσετε στο ακόλουθο path <https://athens.euronext.com/el/market-data/statistics/eod-closing-prices>

Υποκείμενη Αγορά				Αγορά Παραγώγων													
Ανωτ Τιμή	Κατωτ Τιμή	Τιμή κλεισ.	Μεταβ.	Μήνας Παράδοσης	Άνοιγμα	Ανωτ Τιμή	Κατωτ Τιμή	Τελ Τιμή	Τιμή κλεισ.	Τελευταία ζήτηση	Τελευταία προσφορά	Τιμή Εκκαθάρισης*	Υψηλό ζωής	Χαμηλό ζωής	Πράξεις	Όγκος	Ανοικτές θέσεις
(Μέγεθος Συμβολαίου: 100 Χρεόγραφα, Φυσική Παράδοση)																	
LAMDA DEVELOPMENT (ΚΟ)				Ιούνιος 2026	6.01	6.05	5.99	6.00	6.00	---	---	---	7.09	---	28	181	26.719
6.015	5.95	6	0.08%	Σεπτέμβριος 2026	---	---	---	---	6.40	---	---	---	6.40	---	---	---	1
				Δεκέμβριος 2026	---	---	---	---	6.07	---	---	---	---	---	---	---	---
				Μάρτιος 2027	---	---	---	---	6.10	---	---	---	---	---	---	---	---
(Μέγεθος Συμβολαίου: 100 Χρεόγραφα, Φυσική Παράδοση)																	
METLEN PLC (ΚΟ)				Ιούνιος 2026	37.05	37.68	36.97	37.68	37.68	---	---	---	47.90	---	91	442	14.987
37.66	36.88	37.58	1.02%	Σεπτέμβριος 2026	36.90	36.92	36.90	36.90	36.90	---	---	---	39.50	---	4	13	703
				Δεκέμβριος 2026	---	---	---	---	37.64	---	---	---	---	---	---	---	---
				Μάρτιος 2027	---	---	---	---	37.83	---	---	---	---	---	---	---	---
(Μέγεθος Συμβολαίου: 100 Χρεόγραφα, Φυσική Παράδοση)																	
MIG (ΚΟ)				Ιούνιος 2026	---	---	---	---	3.31	---	---	---	3.43	---	---	---	208
3.28	3.25	3.26	-0.15%	Σεπτέμβριος 2026	---	---	---	---	3.29	---	---	---	---	---	---	---	---
				Δεκέμβριος 2026	---	---	---	---	3.30	---	---	---	---	---	---	---	---
				Μάρτιος 2027	---	---	---	---	3.32	---	---	---	---	---	---	---	---
(Μέγεθος Συμβολαίου: 100 Χρεόγραφα, Φυσική Παράδοση)																	
QUEST ΣΥΜΜΕΤΟΧΩΝ (ΚΟ)				Ιούνιος 2026	---	---	---	---	6.91	---	---	---	7.01	---	---	---	217
7	6.94	6.94	-0.29%	Σεπτέμβριος 2026	---	---	---	---	7.01	---	---	---	---	---	---	---	---
				Δεκέμβριος 2026	---	---	---	---	7.04	---	---	---	---	---	---	---	---
				Μάρτιος 2027	---	---	---	---	7.08	---	---	---	---	---	---	---	---
(Μέγεθος Συμβολαίου: 100 Χρεόγραφα, Φυσική Παράδοση)																	
TITAN (ΚΑ)				Ιούνιος 2026	46.50	47.20	46.37	47.14	47.14	---	---	---	52.30	---	20	51	811
47.12	46.06	46.92	1.47%	Σεπτέμβριος 2026	---	---	---	---	46.55	---	---	---	---	---	---	---	---
				Δεκέμβριος 2026	---	---	---	---	46.79	---	---	---	---	---	---	---	---
				Μάρτιος 2027	---	---	---	---	47.02	---	---	---	---	---	---	---	---
(Μέγεθος Συμβολαίου: 100 Χρεόγραφα, Φυσική Παράδοση)																	
VOHALCO SA/NV (ΚΑ)				Ιούνιος 2026	17.84	18.90	17.75	18.70	18.70	---	---	---	19.18	---	62	270	2.356
18.94	17.68	18.8	3.87%	Σεπτέμβριος 2026	---	---	---	---	18.22	---	---	---	---	---	---	---	---
				Δεκέμβριος 2026	---	---	---	---	18.31	---	---	---	---	---	---	---	---
				Μάρτιος 2027	---	---	---	---	18.41	---	---	---	---	---	---	---	---
(Μέγεθος Συμβολαίου: 100 Χρεόγραφα, Φυσική Παράδοση)																	
ΑΒΑΞ Α.Ε. (ΚΟ)				Ιούνιος 2026	3.48	3.55	3.42	3.50	3.50	---	---	---	3.75	---	173	450	3.052
3.5	3.37	3.45	0.88%	Σεπτέμβριος 2026	---	---	---	---	3.44	---	---	---	---	---	---	---	---
				Δεκέμβριος 2026	---	---	---	---	3.46	---	---	---	---	---	---	---	---
				Μάρτιος 2027	---	---	---	---	3.48	---	---	---	---	---	---	---	---

Σημειώσεις Παραγώγων - <https://athens.euronext.com/el/market-data/statistics/eod-closing-prices>

Τις τιμές εκκαθάρισης και τις τελικές ανοικτές θέσεις μπορείτε να τις ανακτήσετε στο ακόλουθο path <https://athens.euronext.com/el/market-data/statistics/eod-closing-prices>

Υποκείμενη Αγορά				Αγορά Παραγώγων													
Ανωτ Τιμή	Κατωτ Τιμή	Τιμή κλεισ.	Μεταβ.	Μήνας Παράδοσης	Άνοιγμα	Ανωτ Τιμή	Κατωτ Τιμή	Τελ Τιμή	Τιμή κλεισ.	Τελευταία ζήτηση	Τελευταία προσφορά	Τιμή Εκκαθάρισης*	Υψηλό ζωής	Χαμηλό ζωής	Πράξεις	Όγκος	Ανοικτές θέσεις
(Μέγεθος Συμβολαίου: 100 Χρεόγραφα, Φυσική Παράδοση)																	
ΑΔΜΗ ΣΥΜΜΕΤΟΧΩΝ Α.Ε. (ΚΟ)				Ιούνιος 2026	3.20	3.28	3.20	3.27	3.27	---	---	---	3.41	---	25	220	10,604
3.29	3.2	3.26	1.24%	Σεπτέμβριος 2026	3.30	3.30	3.30	3.30	3.30	---	---	---	3.35	---	1	1	22
				Δεκέμβριος 2026	---	---	---	---	3.26	---	---	---	---	---	---	---	---
				Μάρτιος 2027	---	---	---	---	3.27	---	---	---	---	---	---	---	---
(Μέγεθος Συμβολαίου: 100 Χρεόγραφα, Φυσική Παράδοση)																	
ΑΕΡΟΠΟΡΙΑ ΑΙΓΑΙΟΥ (ΚΟ)				Ιούνιος 2026	11.05	11.30	11.02	11.30	11.30	---	---	---	15.15	---	15	31	2,990
11.29	10.9	11.23	1.91%	Σεπτέμβριος 2026	---	---	---	---	11.09	---	---	---	---	---	---	---	---
				Δεκέμβριος 2026	---	---	---	---	11.15	---	---	---	---	---	---	---	---
				Μάρτιος 2027	---	---	---	---	11.21	---	---	---	---	---	---	---	---
(Μέγεθος Συμβολαίου: 100 Χρεόγραφα, Φυσική Παράδοση)																	
ΑΚΤΟΡ Α.Ε. ΣΥΜ/ΧΩΝ (ΚΟ)				Ιούνιος 2026	10.30	10.33	10.13	10.28	10.28	---	---	---	11.56	---	36	782	102,592
10.34	10.06	10.3	-0.58%	Σεπτέμβριος 2026	---	---	---	---	10.43	---	---	---	---	---	---	---	---
				Δεκέμβριος 2026	---	---	---	---	10.48	---	---	---	---	---	---	---	---
				Μάρτιος 2027	---	---	---	---	10.53	---	---	---	---	---	---	---	---
(Μέγεθος Συμβολαίου: 100 Χρεόγραφα, Φυσική Παράδοση)																	
ΓΕΚ ΤΕΡΝΑ (ΚΟ)				Ιούνιος 2026	40.11	40.60	40.02	40.37	40.37	---	---	---	43.58	---	14	47	5,271
40.6	39.84	40.02	0.10%	Σεπτέμβριος 2026	---	---	---	---	40.19	---	---	---	41.10	---	---	---	6
				Δεκέμβριος 2026	---	---	---	---	40.45	---	---	---	---	---	---	---	---
				Μάρτιος 2027	---	---	---	---	40.66	---	---	---	---	---	---	---	---
(Μέγεθος Συμβολαίου: 100 Χρεόγραφα, Φυσική Παράδοση)																	
ΔΕΗ (ΚΟ)				Ιούνιος 2026	19.80	20.30	19.64	20.00	20.00	---	---	---	20.46	---	168	1,363	16,836
20.3	19.62	19.92	0.61%	Σεπτέμβριος 2026	19.75	19.75	19.75	19.75	19.75	---	---	---	19.75	---	2	2	50
				Δεκέμβριος 2026	---	---	---	---	20.03	---	---	---	---	---	---	---	---
				Μάρτιος 2027	---	---	---	---	20.13	---	---	---	---	---	---	---	---
(Μέγεθος Συμβολαίου: 100 Χρεόγραφα, Φυσική Παράδοση)																	
ΔΙΕΘΝΗΣ ΑΕΡΟΛΙΜΕΝΑΣ ΑΘΗΝΩΝ(ΚΟ)				Ιούνιος 2026	9.89	10.04	9.89	10.04	10.04	---	---	---	11.47	---	16	25	298
10.05	9.8	10.03	1.62%	Σεπτέμβριος 2026	---	---	---	---	9.94	---	---	---	---	---	---	---	---
				Δεκέμβριος 2026	---	---	---	---	9.99	---	---	---	---	---	---	---	---
				Μάρτιος 2027	---	---	---	---	10.04	---	---	---	---	---	---	---	---
(Μέγεθος Συμβολαίου: 100 Χρεόγραφα, Φυσική Παράδοση)																	
ΕΘΝΙΚΗ ΤΡΑΠΕΖΑ (ΚΟ)				Ιούνιος 2026	13.18	13.44	13.03	13.37	13.37	---	---	---	15.76	---	110	2,065	15,720
13.6	13.27	13.6	0.55%	Σεπτέμβριος 2026	---	---	---	---	13.62	---	---	---	---	---	---	---	---
				Δεκέμβριος 2026	---	---	---	---	13.69	---	---	---	---	---	---	---	---
				Μάρτιος 2027	---	---	---	---	13.75	---	---	---	---	---	---	---	---

Σημειώσεις Παραγώγων - <https://athens.euronext.com/el/market-data/statistics/eod-closing-prices>

Τις τιμές εκκαθάρισης και τις τελικές ανοικτές θέσεις μπορείτε να τις ανακτήσετε στο ακόλουθο path <https://athens.euronext.com/el/market-data/statistics/eod-closing-prices>

Υποκείμενη Αγορά				Αγορά Παραγώγων										Ανοικτές θέσεις				
Ανωτ Τιμή	Κατωτ Τιμή	Τιμή κλεισ.	Μεταβ.	Μήνας Παράδοσης	Άνοιγμα	Ανωτ Τιμή	Κατωτ Τιμή	Τελ Τιμή	Τιμή κλεισ.	Τελευταία ζήτηση	Τελευταία προσφορά	Τιμή Εκκαθάρισης*	Υψηλό ζωής	Χαμηλό ζωής	Πράξεις	Όγκος	Ανοικτές θέσεις	
ΕΒΑΛΧΑΛΚΟΡ (ΚΟ)																		(Μέγεθος Συμβολαίου: 100 Χρεόγραφα, Φυσική Παράδοση)
4.99	4.69	4.87	1.25%	Ιούνιος 2026	4.78	5.01	4.70	4.92	4.92	---	---	---	5.63	---	131	462	3,400	
				Σεπτέμβριος 2026	---	---	---	---	4.84	---	---	---	---	---	---	---	---	
				Δεκέμβριος 2026	---	---	---	---	4.87	---	---	---	---	---	---	---	---	
				Μάρτιος 2027	---	---	---	---	4.89	---	---	---	---	---	---	---	---	
ΕΛΛΑΚΤΩΡ (ΚΟ)																		(Μέγεθος Συμβολαίου: 100 Χρεόγραφα, Φυσική Παράδοση)
1.364	1.33	1.346	-0.74%	Ιούνιος 2026	1.31	1.31	1.31	1.31	1.31	---	---	---	1.44	---	2	2	1,658	
				Σεπτέμβριος 2026	---	---	---	---	1.37	---	---	---	---	---	---	---	---	
				Δεκέμβριος 2026	---	---	---	---	1.37	---	---	---	---	---	---	---	---	
				Μάρτιος 2027	---	---	---	---	1.38	---	---	---	---	---	---	---	---	
ΕΥΔΑΠ (ΚΟ)																		(Μέγεθος Συμβολαίου: 100 Χρεόγραφα, Φυσική Παράδοση)
10.24	10	10.2	-0.20%	Ιούνιος 2026	10.12	10.24	10.03	10.24	10.24	---	---	---	10.65	---	6	23	13,362	
				Σεπτέμβριος 2026	---	---	---	---	10.29	---	---	---	---	---	---	---	---	
				Δεκέμβριος 2026	---	---	---	---	10.34	---	---	---	---	---	---	---	---	
				Μάρτιος 2027	---	---	---	---	10.39	---	---	---	---	---	---	---	---	
ΜΟΤΟΡ ΟΪΛ (ΚΟ)																		(Μέγεθος Συμβολαίου: 100 Χρεόγραφα, Φυσική Παράδοση)
35.86	34.08	35.86	3.64%	Ιούνιος 2026	34.59	34.84	34.18	34.84	34.84	---	---	---	39.97	---	7	11	381	
				Σεπτέμβριος 2026	---	---	---	---	34.83	---	---	---	---	---	---	---	---	
				Δεκέμβριος 2026	---	---	---	---	35.01	---	---	---	---	---	---	---	---	
				Μάρτιος 2027	---	---	---	---	35.18	---	---	---	---	---	---	---	---	
ΟΛΠ (ΚΟ)																		(Μέγεθος Συμβολαίου: 100 Χρεόγραφα, Φυσική Παράδοση)
37.25	35.75	36	-1.77%	Ιούνιος 2026	---	---	---	---	38.01	---	---	---	39.11	---	---	---	43	
				Σεπτέμβριος 2026	---	---	---	---	36.90	---	---	---	---	---	---	---	---	
				Δεκέμβριος 2026	---	---	---	---	37.08	---	---	---	---	---	---	---	---	
				Μάρτιος 2027	---	---	---	---	37.27	---	---	---	---	---	---	---	---	
ΟΤΕ (ΚΟ)																		(Μέγεθος Συμβολαίου: 100 Χρεόγραφα, Φυσική Παράδοση)
18.77	18.47	18.64	-0.59%	Ιούνιος 2026	18.72	18.75	18.72	18.75	18.75	---	---	---	18.85	---	2	2	863	
				Σεπτέμβριος 2026	---	---	---	---	18.88	---	---	---	---	---	---	---	---	
				Δεκέμβριος 2026	---	---	---	---	18.97	---	---	---	---	---	---	---	---	
				Μάρτιος 2027	---	---	---	---	19.07	---	---	---	---	---	---	---	---	
ΤΡΑΠΕΖΑ ΟΡΤΙΜΑ BANK (ΚΟ)																		(Μέγεθος Συμβολαίου: 100 Χρεόγραφα, Φυσική Παράδοση)
10.42	10.09	10.29	-0.96%	Ιούνιος 2026	10.38	10.38	10.11	10.24	10.24	---	---	---	10.38	---	9	28	496	
				Σεπτέμβριος 2026	---	---	---	---	10.46	---	---	---	---	---	---	---	---	
				Δεκέμβριος 2026	---	---	---	---	10.51	---	---	---	---	---	---	---	---	
				Μάρτιος 2027	---	---	---	---	10.57	---	---	---	---	---	---	---	---	

Σημειώσεις Παραγώγων - <https://athens.euronext.com/el/market-data/statistics/eod-closing-prices>

Τις τιμές εκκαθάρισης και τις τελικές ανοικτές θέσεις μπορείτε να τις ανακτήσετε στο ακόλουθο path <https://athens.euronext.com/el/market-data/statistics/eod-closing-prices>

Υποκείμενη Αγορά				Αγορά Παραγώγων										Ανοικτές θέσεις			
Ανωτ Τιμή	Κατωτ Τιμή	Τιμή κλεισ.	Μεταβ.	Μήνας Παράδοσης	Άνοιγμα	Ανωτ Τιμή	Κατωτ Τιμή	Τελ Τιμή	Τιμή κλεισ.	Τελευταία ζήτηση	Τελευταία προσφορά	Τιμή Εκκαθάρισης*	Υψηλό ζωής	Χαμηλό ζωής	Πράξεις	Όγκος	Ανοικτές θέσεις
ΤΡΑΠΕΖΑ ΠΕΙΡΑΙΩΣ (ΚΟ)																	
8.25	7.964	8.176	1.74%	Ιούνιος 2026	8.04	8.26	7.98	8.20	8.20	---	---	---	8.90	---	225	4,201	49,140
				Σεπτέμβριος 2026	---	---	---	---	7.76	---	---	---	8.50	---	---	---	20
				Δεκέμβριος 2026	---	---	---	---	8.13	---	---	---	---	---	---	---	---
				Μάρτιος 2027	---	---	---	---	8.17	---	---	---	---	---	---	---	---

(Μέγεθος Συμβολαίου: 100 Χρεόγραφα, Φυσική Παράδοση)

Σημειώσεις Παραγώγων - <https://athens.euronext.com/el/market-data/statistics/eod-closing-prices>

Τις τιμές εκκαθάρισης και τις τελικές ανοικτές θέσεις μπορείτε να τις ανακτήσετε στο ακόλουθο path <https://athens.euronext.com/el/market-data/statistics/eod-closing-prices>

FTSE/X.A. Large Cap

(Μονάδα Διαπραγμάτευσης: 1 Μονάδα Δείκτη x 2€ - Τρόπος Εξάσκησης: Ευρωπαϊκός Χρηματικός Διακανονισμός)

Τιμή Εξάσκησης	Δικαιώματα Αγοράς													Δικαιώματα Πώλησης																		
	Ιούνιος 2026						Ιούλιος 2026						Λοιποί Μήνες		Ιούνιος 2026						Ιούλιος 2026						Λοιποί Μήνες		Τιμή Εξάσκησης			
	Άνοιγμα	Ανιψ. Τιμή	Κατωτ. Τιμή	Τελ. Τιμή	Τιμή κλεισ.	Όγκος	Άνοιγμα	Ανιψ. Τιμή	Κατωτ. Τιμή	Τελ. Τιμή	Τιμή κλεισ.	Όγκος	Άνοιγτες θέσεις	Όγκος	Άνοιγτες θέσεις	Άνοιγμα	Ανιψ. Τιμή	Κατωτ. Τιμή	Τελ. Τιμή	Τιμή κλεισ.	Όγκος	Άνοιγτες θέσεις	Άνοιγμα	Ανιψ. Τιμή	Κατωτ. Τιμή	Τελ. Τιμή	Τιμή κλεισ.	Όγκος		Άνοιγτες θέσεις	Όγκος	Άνοιγτες θέσεις
4,000	0.00	0.00	0.00	-	1,564.00	-	-	-	-	-	-	-	-	-	-	0.00	0.00	0.00	-	0.02	-	-	-	-	-	-	-	-		-	-	-
4,100	0.00	0.00	0.00	-	1,464.00	-	-	-	-	-	-	-	-	-	-	0.00	0.00	0.00	-	0.06	-	-	-	-	-	-	-	-	-	-	-	4,100
4,200	0.00	0.00	0.00	-	1,364.00	-	-	-	-	-	-	-	-	-	-	0.00	0.00	0.00	-	0.01	-	-	-	-	-	-	-	-	-	-	-	4,200
4,300	0.00	0.00	0.00	-	1,264.00	-	-	-	-	-	-	-	-	-	-	0.00	0.00	0.00	-	0.03	-	-	-	-	-	-	-	-	-	-	-	4,300
4,400	0.00	0.00	0.00	-	1,165.00	-	-	-	-	-	-	-	-	-	-	0.00	0.00	0.00	-	0.10	-	-	-	-	-	-	-	-	-	-	-	4,400
4,450	0.00	0.00	0.00	-	1,115.00	-	-	-	-	-	-	-	-	-	-	0.00	0.00	0.00	-	0.17	-	-	-	-	-	-	-	-	-	-	-	4,450
4,500	0.00	0.00	0.00	-	1,065.00	-	-	-	-	-	-	-	-	-	-	0.00	0.00	0.00	-	0.28	-	-	-	-	-	-	-	-	-	-	-	4,500
4,550	0.00	0.00	0.00	-	1,015.00	-	-	-	-	-	-	-	-	-	-	0.00	0.00	0.00	-	0.46	-	-	-	-	-	-	-	-	-	-	-	4,550
4,600	0.00	0.00	0.00	-	966.00	-	-	-	-	-	-	-	-	-	-	0.00	0.00	0.00	-	0.73	-	-	-	-	-	-	-	-	-	-	-	4,600
4,650	0.00	0.00	0.00	-	916.00	-	-	-	-	-	-	-	-	-	-	0.00	0.00	0.00	-	1.10	-	-	-	-	-	-	-	-	-	-	-	4,650
4,700	0.00	0.00	0.00	-	867.00	-	-	-	-	-	-	-	-	-	-	0.00	0.00	0.00	-	1.70	-	-	-	-	-	-	-	-	-	-	-	4,700
4,750	0.00	0.00	0.00	-	818.00	-	-	-	-	-	-	-	-	-	-	0.00	0.00	0.00	-	2.60	-	-	-	-	-	-	-	-	-	-	-	4,750
4,800	0.00	0.00	0.00	-	769.00	-	-	-	-	-	-	-	-	-	-	0.00	0.00	0.00	-	3.80	-	-	-	-	-	-	-	-	-	-	-	4,800
4,850	0.00	0.00	0.00	-	721.00	-	-	-	-	-	-	-	-	-	-	0.00	0.00	0.00	-	5.40	-	-	-	-	-	-	-	-	-	-	-	4,850
4,900	0.00	0.00	0.00	-	673.00	-	-	-	-	-	-	-	-	-	-	0.00	0.00	0.00	-	7.60	-	-	-	-	-	-	-	-	-	-	-	4,900
4,950	0.00	0.00	0.00	-	626.00	-	-	-	-	-	-	-	-	-	-	0.00	0.00	0.00	-	10.50	-	-	-	-	-	-	-	-	-	-	-	4,950
5,000	0.00	0.00	0.00	-	580.00	-	-	-	-	-	-	-	-	-	-	0.00	0.00	0.00	-	14.25	-	-	-	-	-	-	-	-	-	-	-	5,000
5,050	0.00	0.00	0.00	-	534.00	-	-	0.00	0.00	0.00	-	534.00	-	-	0.00	0.00	0.00	-	19.00	-	-	0.00	0.00	0.00	-	57.00	-	-	-	-	5,050	
5,100	0.00	0.00	0.00	-	491.00	-	-	0.00	0.00	0.00	-	495.00	-	-	0.00	0.00	0.00	-	24.75	-	-	0.00	0.00	0.00	-	68.00	-	-	-	-	5,100	
5,150	0.00	0.00	0.00	-	448.00	-	-	0.00	0.00	0.00	-	457.00	-	-	0.00	0.00	0.00	-	32.25	-	-	0.00	0.00	0.00	-	80.50	-	-	-	-	5,150	
5,200	0.00	0.00	0.00	-	407.00	-	-	0.00	0.00	0.00	-	421.00	-	-	0.00	0.00	0.00	-	41.00	-	5	0.00	0.00	0.00	-	94.50	-	-	-	-	5,200	
5,250	0.00	0.00	0.00	-	368.00	-	-	0.00	0.00	0.00	-	387.00	-	-	0.00	0.00	0.00	-	51.50	-	-	0.00	0.00	0.00	-	110.00	-	-	-	-	5,250	
5,300	0.00	0.00	0.00	-	330.00	-	-	0.00	0.00	0.00	-	354.00	-	-	0.00	0.00	0.00	-	64.00	-	-	0.00	0.00	0.00	-	127.00	-	-	-	-	5,300	
5,350	0.00	0.00	0.00	-	295.00	-	-	0.00	0.00	0.00	-	323.00	-	-	0.00	0.00	0.00	-	79.00	-	-	0.00	0.00	0.00	-	146.00	-	-	-	-	5,350	
5,400	0.00	0.00	0.00	-	262.00	-	-	0.00	0.00	0.00	-	294.00	-	-	0.00	0.00	0.00	-	95.50	-	10	0.00	0.00	0.00	-	166.00	-	-	-	-	5,400	
5,450	0.00	0.00	0.00	-	231.00	-	-	0.00	0.00	0.00	-	267.00	-	-	0.00	0.00	0.00	-	115.00	-	-	0.00	0.00	0.00	-	189.00	-	-	-	-	5,450	
5,500	0.00	0.00	0.00	-	202.00	-	30	0.00	0.00	0.00	-	241.00	-	-	123.00	0.00	123.00	123.00	123.00	123.00	1	6	0.00	0.00	0.00	-	213.00	-	-	-	5,500	
5,550	199.00	199.00	199.00	199.00	199.00	60	133	0.00	0.00	0.00	-	217.00	-	-	0.00	199.00	0.00	-	160.00	-	8	0.00	0.00	0.00	-	239.00	-	-	-	-	5,550	
5,600	0.00	0.00	0.00	-	152.00	-	31	215.00	215.00	213.00	213.00	213.00	2	32	207.00	0.00	207.00	207.00	207.00	30	120	249.00	249.00	242.00	242.00	242.00	2	30	-	-	5,600	
5,650	0.00	0.00	0.00	-	131.00	-	37	0.00	0.00	0.00	-	174.00	-	-	0.00	0.00	0.00	-	214.00	-	119	296.00	296.00	296.00	296.00	296.00	30	-	-	-	5,650	
5,700	0.00	0.00	0.00	-	112.00	-	94	0.00	0.00	0.00	-	155.00	-	90	0.00	0.00	0.00	-	245.00	-	62	0.00	0.00	0.00	-	326.00	-	-	-	-	5,700	
5,750	0.00	0.00	0.00	-	94.50	-	102	0.00	0.00	0.00	-	138.00	-	-	0.00	0.00	0.00	-	278.00	-	120	0.00	0.00	0.00	-	359.00	-	60	-	-	5,750	
5,800	0.00	0.00	0.00	-	79.50	-	31	0.00	0.00	0.00	-	122.00	-	-	0.00	0.00	0.00	-	313.00	-	63	0.00	0.00	0.00	-	393.00	-	-	-	-	5,800	
5,850	0.00	0.00	0.00	-	66.50	-	30	0.00	0.00	0.00	-	107.00	-	-	0.00	0.00	0.00	-	350.00	-	91	0.00	0.00	0.00	-	428.00	-	-	-	-	5,850	
5,900	0.00	0.00	0.00	-	55.00	-	10	0.00	0.00	0.00	-	94.50	-	-	0.00	0.00	0.00	-	388.00	-	30	0.00	0.00	0.00	-	465.00	-	-	-	-	5,900	
5,950	0.00	0.00	0.00	-	45.50	-	15	0.00	0.00	0.00	-	83.00	-	-	0.00	0.00	0.00	-	428.00	-	30	0.00	0.00	0.00	-	503.00	-	-	-	-	5,950	

FTSE/X.A. Large Cap

(Μονάδα Διαπραγμάτευσης: 1 Μονάδα Δείκτη x 2€ - Τρόπος Εξάσκησης: Ευρωπαϊκός, Χρηματικός Διακανονισμός)

Τιμή Εξάσκησης	Δικαιώματα Αγοράς														Δικαιώματα Πώλησης																		
	Ιούνιος 2026							Ιούλιος 2026							Λοιποί Μήνες		Ιούνιος 2026							Ιούλιος 2026							Λοιποί Μήνες		Τιμή Εξάσκησης
	Άνοιγμα	Ανιγ. Τιμή	Καπιτ. Τιμή	Τελ. Τιμή	Τιμή κλεισ.	Όγκος	Άνοικτες θέσεις	Άνοιγμα	Ανιγ. Τιμή	Καπιτ. Τιμή	Τελ. Τιμή	Τιμή κλεισ.	Όγκος	Άνοικτες θέσεις	Όγκος	Άνοικτες θέσεις	Άνοιγμα	Ανιγ. Τιμή	Καπιτ. Τιμή	Τελ. Τιμή	Τιμή κλεισ.	Όγκος	Άνοικτες θέσεις	Άνοιγμα	Ανιγ. Τιμή	Καπιτ. Τιμή	Τελ. Τιμή	Τιμή κλεισ.	Όγκος	Άνοικτες θέσεις	Όγκος	Άνοικτες θέσεις	
6,000	0.00	0.00	0.00	-	37.25	-	10	0.00	0.00	0.00	-	72.00	-	-			0.00	0.00	0.00	-	470.00	-	-	0.00	0.00	0.00	-	543.00	-	-			
6,050	0.00	0.00	0.00	-	30.25	-	10	0.00	0.00	0.00	-	63.00	-	-			0.00	0.00	0.00	-	513.00	-	-	0.00	0.00	0.00	-	583.00	-	-			6,050
6,100	0.00	0.00	0.00	-	24.50	-	-	0.00	0.00	0.00	-	54.50	-	-			0.00	0.00	0.00	-	557.00	-	-	0.00	0.00	0.00	-	625.00	-	-			6,100
6,150	0.00	0.00	0.00	-	19.50	-	-	0.00	0.00	0.00	-	47.00	-	-			0.00	0.00	0.00	-	602.00	-	-	0.00	0.00	0.00	-	667.00	-	-			6,150
6,200	0.00	0.00	0.00	-	15.50	-	-	0.00	0.00	0.00	-	40.50	-	-			0.00	0.00	0.00	-	648.00	-	-	0.00	0.00	0.00	-	710.00	-	-			6,200
6,250	0.00	0.00	0.00	-	12.25	-	-	0.00	0.00	0.00	-	34.75	-	-			0.00	0.00	0.00	-	695.00	-	-	0.00	0.00	0.00	-	754.00	-	-			6,250
6,300	0.00	0.00	0.00	-	9.60	-	-	0.00	0.00	0.00	-	29.75	-	-			0.00	0.00	0.00	-	742.00	-	-	0.00	0.00	0.00	-	799.00	-	-			6,300
6,350	0.00	0.00	0.00	-	7.50	-	-	0.00	0.00	0.00	-	25.50	-	-			0.00	0.00	0.00	-	790.00	-	-	0.00	0.00	0.00	-	845.00	-	-			6,350
6,400	0.00	0.00	0.00	-	5.80	-	-	0.00	0.00	0.00	-	21.75	-	-			0.00	0.00	0.00	-	838.00	-	-	0.00	0.00	0.00	-	891.00	-	-			6,400
6,450	0.00	0.00	0.00	-	4.50	-	-	-	-	-	-	-	-	-			0.00	0.00	0.00	-	886.00	-	-	-	-	-	-	-	-	-			6,450
6,500	0.00	0.00	0.00	-	3.40	-	-	-	-	-	-	-	-	-			0.00	0.00	0.00	-	935.00	-	-	-	-	-	-	-	-	-			6,500
6,550	0.00	0.00	0.00	-	2.60	-	-	-	-	-	-	-	-	-			0.00	0.00	0.00	-	984.00	-	-	-	-	-	-	-	-	-			6,550
6,600	0.00	0.00	0.00	-	2.00	-	-	-	-	-	-	-	-	-			0.00	0.00	0.00	-	1,034.00	-	-	-	-	-	-	-	-	-			6,600
6,650	0.00	0.00	0.00	-	1.50	-	-	-	-	-	-	-	-	-			0.00	0.00	0.00	-	1,083.00	-	-	-	-	-	-	-	-	-			6,650
Σύνολο:						60	533						2	122	0	0					31	664						32	90	0	0		
Αριθμός Πράξεων:																																	

Allwyn AG (ΚΟ)

(Μέγεθος Συμβολαίου: 100 Χρεόγραφα, Τρόπος Εξάσκησης: Αμερικάνικος, Φυσική Παράδοση)

Τιμή Εξάσκησης	Δικαιώματα Αγοράς													Δικαιώματα Πώλησης														
	Ιούνιος 2026				Ιούλιος 2026				Λοιποί Μήνες					Ιούνιος 2026				Ιούλιος 2026				Λοιποί Μήνες						
	Άνοιγμα	Ανιγ. Τιμή	Καπιτ. Τιμή	Τελ. Τιμή	Τιμή κλεισ.	Όγκος	Ανοικτές θέσεις	Άνοιγμα	Ανιγ. Τιμή	Καπιτ. Τιμή	Τελ. Τιμή	Τιμή κλεισ.	Όγκος	Ανοικτές θέσεις	Όγκος	Ανοικτές θέσεις	Άνοιγμα	Ανιγ. Τιμή	Καπιτ. Τιμή	Τελ. Τιμή	Τιμή κλεισ.	Όγκος	Ανοικτές θέσεις	Όγκος	Ανοικτές θέσεις	Τιμή Εξάσκησης		
8.500	0.000	0.000	0.000	3.33	-	-	0.000	0.000	0.000	3.34	-	-	0.000	0.000	0.000	0.001	-	-	0.000	0.000	0.000	0.006	-	-	0.000	0.000	0.085	
8.750	0.000	0.000	0.000	3.08	-	-	0.000	0.000	0.000	3.10	-	-	0.000	0.000	0.000	0.001	-	-	0.000	0.000	0.000	0.011	-	-	0.000	0.000	0.088	
9.000	0.000	0.000	0.000	2.83	-	-	0.000	0.000	0.000	2.86	-	-	0.000	0.000	0.000	0.002	-	-	0.000	0.000	0.000	0.019	-	-	0.000	0.000	0.090	
9.250	0.000	0.000	0.000	2.58	-	-	0.000	0.000	0.000	2.62	-	-	0.000	0.000	0.000	0.005	-	-	0.000	0.000	0.000	0.031	-	-	0.000	0.000	0.093	
9.500	0.000	0.000	0.000	2.34	-	-	0.000	0.000	0.000	2.39	-	-	0.000	0.000	0.000	0.010	-	-	0.000	0.000	0.000	0.047	-	-	0.000	0.000	0.095	
9.750	0.000	0.000	0.000	2.10	-	-	0.000	0.000	0.000	2.16	-	-	0.000	0.000	0.000	0.019	-	-	0.000	0.000	0.000	0.072	-	-	0.000	0.000	0.098	
10.000	0.000	0.000	0.000	1.86	-	-	0.000	0.000	0.000	1.94	-	-	0.000	0.000	0.000	0.034	-	-	0.000	0.000	0.000	0.101	-	-	0.000	0.000	0.100	
10.500	0.000	0.000	0.000	1.42	-	-	0.000	0.000	0.000	1.54	-	-	0.000	0.000	0.000	0.089	-	-	0.000	0.000	0.000	0.195	-	-	0.000	0.000	0.105	
11.000	0.000	0.000	0.000	1.02	-	-	0.000	0.000	0.000	1.18	-	-	0.000	0.000	0.000	0.195	-	-	0.000	0.000	0.000	0.338	-	-	0.000	0.000	0.110	
11.500	0.000	0.000	0.000	0.697	-	-	0.000	0.000	0.000	0.880	-	-	0.300	0.300	0.296	0.296	0.296	35	-	0.000	0.000	0.000	0.535	-	-	0.000	0.000	0.115
12.000	0.000	0.000	0.000	0.448	-	-	0.000	0.000	0.000	0.635	-	-	0.000	0.000	0.000	0.619	-	-	0.000	0.000	0.000	0.789	-	-	0.000	0.000	0.120	
12.500	0.000	0.000	0.000	0.268	-	-	0.000	0.000	0.000	0.443	-	-	0.000	0.000	0.000	0.939	-	-	0.000	0.000	0.000	1.10	-	-	0.000	0.000	0.125	
13.000	0.000	0.000	0.000	0.149	-	-	0.000	0.000	0.000	0.300	-	-	0.000	0.000	0.000	1.32	-	-	0.000	0.000	0.000	1.45	-	-	0.000	0.000	0.130	
13.500	0.000	0.000	0.000	0.080	-	-	0.000	0.000	0.000	0.196	-	-	0.000	0.000	0.000	1.75	-	-	0.000	0.000	0.000	1.85	-	-	0.000	0.000	0.135	
14.000	0.000	0.000	0.000	0.040	-	-	0.000	0.000	0.000	0.123	-	-	0.000	0.000	0.000	2.22	-	-	0.000	0.000	0.000	2.28	-	-	0.000	0.000	0.140	
14.500	0.000	0.000	0.000	0.019	-	-	0.000	0.000	0.000	0.077	-	-	0.000	0.000	0.000	2.70	-	-	0.000	0.000	0.000	2.74	-	-	0.000	0.000	0.145	
15.000	0.000	0.000	0.000	0.008	-	-	0.000	0.000	0.000	0.047	-	-	0.000	0.000	0.000	3.19	-	-	0.000	0.000	0.000	3.21	-	-	0.000	0.000	0.150	
15.500	0.000	0.000	0.000	0.003	-	-	0.000	0.000	0.000	0.028	-	-	0.000	0.000	0.000	3.69	-	-	0.000	0.000	0.000	3.70	-	-	0.000	0.000	0.155	
16.000	0.000	0.000	0.000	0.001	-	-	0.000	0.000	0.000	0.016	-	-	0.000	0.000	0.000	4.19	-	-	0.000	0.000	0.000	4.19	-	-	0.000	0.000	0.160	
16.500	0.000	0.000	0.000	0.001	-	-	0.000	0.000	0.000	0.009	-	-	0.000	0.000	0.000	4.69	-	-	0.000	0.000	0.000	4.69	-	-	0.000	0.000	0.165	
17.000	0.000	0.000	0.000	0.001	-	-	0.000	0.000	0.000	0.005	-	-	0.000	0.000	0.000	5.19	-	-	0.000	0.000	0.000	5.19	-	-	0.000	0.000	0.170	
17.500	0.000	0.000	0.000	0.003	-	-	0.000	0.000	0.000	0.003	-	-	0.000	0.000	0.000	5.69	-	-	0.000	0.000	0.000	5.69	-	-	0.000	0.000	0.175	
18.000	0.000	0.000	0.000	0.001	-	-	0.000	0.000	0.000	0.001	-	-	0.000	0.000	0.000	6.19	-	-	0.000	0.000	0.000	6.19	-	-	0.000	0.000	0.180	
18.500	0.000	0.000	0.000	0.001	-	-	0.000	0.000	0.000	0.001	-	-	0.000	0.000	0.000	6.69	-	-	0.000	0.000	0.000	6.69	-	-	0.000	0.000	0.185	
19.000	0.000	0.000	0.000	0.001	-	-	0.000	0.000	0.000	0.001	-	-	0.000	0.000	0.000	7.19	-	-	0.000	0.000	0.000	7.19	-	-	0.000	0.000	0.190	
19.500	0.000	0.000	0.000	0.001	-	-							0.000	0.000	0.000	7.69	-	-					-	-	0.000	0.000	0.195	
20.000	0.000	0.000	0.000	0.001	-	-							0.000	0.000	0.000	8.19	-	-					-	-	0.000	0.000	0.200	
21.000	0.000	0.000	0.000	0.001	-	-							0.000	0.000	0.000	9.19	-	-					-	-	0.000	0.000	0.210	
22.000	0.000	0.000	0.000	0.001	-	-							0.000	0.000	0.000	10.19	-	-					-	-	0.000	0.000	0.220	
23.000	0.000	0.000	0.000	0.001	-	-							0.000	0.000	0.000	11.19	-	-					-	-	0.000	0.000	0.230	
24.000	0.000	0.000	0.000	0.001	-	-							0.000	0.000	0.000	12.19	-	-					-	-	0.000	0.000	0.240	
25.000	0.000	0.000	0.000	0.002	-	-							0.000	0.000	0.000	13.19	-	-					-	-	0.000	0.000	0.250	
26.000	0.000	0.000	0.000	0.001	-	-							0.000	0.000	0.000	14.19	-	-					-	-	0.000	0.000	0.260	
27.000	0.000	0.000	0.000	0.001	-	-							0.000	0.000	0.000	15.19	-	-					-	-	0.000	0.000	0.270	
28.000	0.000	0.000	0.000	0.001	-	-							0.000	0.000	0.000	16.19	-	-					-	-	0.000	0.000	0.280	
29.000	0.000	0.000	0.000	0.001	-	-							0.000	0.000	0.000	17.19	-	-					-	-	0.000	0.000	0.290	

Allwyn AG (ΚΟ)

(Μέγεθος Συμβολαίου: 100 Χρέογραφα, Τρόπος Εξάσκησης: Αμερικάνικος, Φυσική Παράδοση)

Τιμή Εξάσκησης	Δικαιώματα Αγοράς												Δικαιώματα Πώλησης												Τιμή Εξάσκησης					
	Ιούνιος 2026				Ιούλιος 2026				Λοιποί Μήνες				Ιούνιος 2026				Ιούλιος 2026				Λοιποί Μήνες									
	Άνοιγμα	Ανιπ. Τιμή	Καπιτ. Τιμή	Τελ. Τιμή	Τιμή κλεισ.	Όγκος	Ανοικτές θέσεις	Άνοιγμα	Ανιπ. Τιμή	Καπιτ. Τιμή	Τελ. Τιμή	Τιμή κλεισ.	Όγκος	Ανοικτές θέσεις	Όγκος	Ανοικτές θέσεις	Άνοιγμα	Ανιπ. Τιμή	Καπιτ. Τιμή	Τελ. Τιμή	Τιμή κλεισ.	Όγκος	Ανοικτές θέσεις	Όγκος		Ανοικτές θέσεις	Όγκος	Ανοικτές θέσεις		
30.000	0.000	0.000	0.000		0.001	-	-						-	-			0.000	0.000	0.000		18.19	-	-							0.300
Σύνολα:						0	0						0	10	0	0					0	100			0	0	0	0		
Αριθμός Πράξεων:						0							0		0						3.00				0		0			

ALPHA ΤΡΑΠΕΖΑ (ΚΟ)

(Μέγεθος Συμβολαίου: 100 Χρεόγραφα, Τρόπος Εξάσκησης: Αμερικάνικος, Φυσική Παράδοση)

Τιμή Εξάσκησης	Δικαιώματα Αγοράς													Δικαιώματα Πώλησης																	
	Ιούνιος 2026						Ιούλιος 2026						Λοιποί Μήνες		Ιούνιος 2026						Ιούλιος 2026						Λοιποί Μήνες		Τιμή Εξάσκησης		
	Άνοιγμα	Ανιτ Τιμή	Καπιτ Τιμή	Τελ Τιμή	Τιμή κλεισ.	Όγκος	Άνοιγμα	Ανιτ Τιμή	Καπιτ Τιμή	Τελ Τιμή	Τιμή κλεισ.	Όγκος	Άνοιγτες θέσεις	Όγκος	Άνοιγμα	Ανιτ Τιμή	Καπιτ Τιμή	Τελ Τιμή	Τιμή κλεισ.	Όγκος	Άνοιγτες θέσεις	Όγκος	Άνοιγμα	Ανιτ Τιμή	Καπιτ Τιμή	Τελ Τιμή	Τιμή κλεισ.	Όγκος		Άνοιγτες θέσεις	Όγκος
2.000	0.000	0.000	0.000	1.51	-	-									0.000	0.000	0.000	0.001	-	-											
2.100	0.000	0.000	0.000	1.41	-	-									0.000	0.000	0.000	0.001	-	-											0.021
2.200	0.000	0.000	0.000	1.31	-	-									0.000	0.000	0.000	0.001	-	-											0.022
2.300	0.000	0.000	0.000	1.21	-	-									0.000	0.000	0.000	0.001	-	-											0.023
2.400	0.000	0.000	0.000	1.11	-	-	0.000	0.000	0.000	1.12	-	-			0.000	0.000	0.000	0.001	-	-	0.000	0.000	0.000	0.000	0.000	0.006	-	-			0.024
2.500	0.000	0.000	0.000	1.02	-	-	0.000	0.000	0.000	1.03	-	-			0.000	0.000	0.000	0.002	-	-	0.000	0.000	0.000	0.000	0.010	-	-			0.025	
2.600	0.000	0.000	0.000	0.918	-	-	0.000	0.000	0.000	0.935	-	-			0.000	0.000	0.000	0.004	-	-	0.000	0.000	0.000	0.000	0.016	-	-			0.026	
2.700	0.000	0.000	0.000	0.822	-	-	0.000	0.000	0.000	0.845	-	-			0.000	0.000	0.000	0.007	-	-	0.000	0.000	0.000	0.000	0.026	-	-			0.027	
2.800	0.000	0.000	0.000	0.728	-	-	0.000	0.000	0.000	0.757	-	-			0.000	0.000	0.000	0.014	-	-	0.000	0.000	0.000	0.000	0.037	-	-			0.028	
2.900	0.000	0.000	0.000	0.638	-	-	0.000	0.000	0.000	0.675	-	-			0.000	0.000	0.000	0.023	-	-	0.000	0.000	0.000	0.000	0.056	-	-			0.029	
3.000	0.000	0.000	0.000	0.552	-	-	0.000	0.000	0.000	0.596	-	-			0.000	0.000	0.000	0.037	-	-	0.000	0.000	0.000	0.000	0.077	-	-			0.030	
3.100	0.000	0.000	0.000	0.471	-	-	0.000	0.000	0.000	0.523	-	-			0.000	0.000	0.000	0.056	-	-	0.000	0.000	0.000	0.000	0.103	-	-			0.031	
3.200	0.000	0.000	0.000	0.397	-	-	0.000	0.000	0.000	0.456	-	-			0.000	0.000	0.000	0.082	-	-	0.000	0.000	0.000	0.000	0.136	-	-			0.032	
3.300	0.000	0.000	0.000	0.331	-	-	0.000	0.000	0.000	0.393	-	-			0.000	0.000	0.000	0.116	-	-	0.000	0.000	0.000	0.000	0.173	-	-			0.033	
3.400	0.000	0.000	0.000	0.271	-	-	0.000	0.000	0.000	0.339	-	-			0.000	0.000	0.000	0.156	-	-	0.000	0.000	0.000	0.000	0.219	-	-			0.034	
3.500	0.000	0.000	0.000	0.218	-	-	0.000	0.000	0.000	0.287	-	-			0.000	0.000	0.000	0.203	-	-	0.000	0.000	0.000	0.000	0.266	-	-			0.035	
3.600	0.000	0.000	0.000	0.175	-	-	0.000	0.000	0.000	0.245	-	-			0.000	0.000	0.000	0.260	-	-	0.000	0.000	0.000	0.000	0.324	-	-			0.036	
3.700	0.000	0.000	0.000	0.137	-	-	0.000	0.000	0.000	0.204	-	-			0.000	0.000	0.000	0.322	-	-	0.000	0.000	0.000	0.000	0.383	-	-			0.037	
3.800	0.000	0.000	0.000	0.106	-	-	0.000	0.000	0.000	0.172	-	-			0.000	0.000	0.000	0.390	-	-	0.000	0.000	0.000	0.000	0.451	-	-			0.038	
3.900	0.000	0.000	0.000	0.082	-	2,000	0.000	0.000	0.000	0.142	-	-			0.000	0.000	0.000	0.466	-	-	0.000	0.000	0.000	0.000	0.521	-	-			0.039	
4.000	0.000	0.000	0.000	0.061	-	10	0.000	0.000	0.000	0.118	-	-			0.000	0.000	0.000	0.545	-	-	0.000	0.000	0.000	0.000	0.597	-	-			0.040	
4.250	0.000	0.000	0.000	0.029	-	-	0.000	0.000	0.000	0.071	-	-			0.000	0.000	0.000	0.764	-	-	0.000	0.000	0.000	0.000	0.800	-	-			0.043	
4.400	0.000	0.000	0.000	0.018	-	-					-	-			0.000	0.000	0.000	0.903	-	-						-	-			0.044	
4.500	0.000	0.000	0.000	0.013	-	-	0.000	0.000	0.000	0.041	-	-			0.000	0.000	0.000	0.998	-	-	0.000	0.000	0.000	0.000	1.02	-	-			0.045	
4.750	0.000	0.000	0.000	0.005	-	-	0.000	0.000	0.000	0.023	-	-			0.000	0.000	0.000	1.24	-	-	0.000	0.000	0.000	0.000	1.25	-	-			0.048	
4.800	0.000	0.000	0.000	0.004	-	-					-	-			0.000	0.000	0.000	1.29	-	-						-	-			0.048	
5.000	0.000	0.000	0.000	0.002	-	-	0.000	0.000	0.000	0.013	-	-			0.000	0.000	0.000	1.49	-	-	0.000	0.000	0.000	0.000	1.50	-	-			0.050	
5.250	0.000	0.000	0.000	0.001	-	-	0.000	0.000	0.000	0.007	-	-			0.000	0.000	0.000	1.74	-	-	0.000	0.000	0.000	0.000	1.74	-	-			0.053	
5.500	0.000	0.000	0.000	0.001	-	-	0.000	0.000	0.000	0.003	-	-			0.000	0.000	0.000	1.99	-	-	0.000	0.000	0.000	0.000	1.99	-	-			0.055	
5.750	0.000	0.000	0.000	0.001	-	-	0.000	0.000	0.000	0.002	-	-			0.000	0.000	0.000	2.24	-	-	0.000	0.000	0.000	0.000	2.24	-	-			0.058	
6.000	0.000	0.000	0.000	0.001	-	-	0.000	0.000	0.000	0.001	-	-			0.000	0.000	0.000	2.49	-	-	0.000	0.000	0.000	0.000	2.49	-	-			0.060	
6.250	0.000	0.000	0.000	0.001	-	-	0.000	0.000	0.000	0.001	-	-			0.000	0.000	0.000	2.74	-	-	0.000	0.000	0.000	0.000	2.74	-	-			0.063	
6.500	0.000	0.000	0.000	0.001	-	-					-	-			0.000	0.000	0.000	2.99	-	-						-	-			0.065	
6.750	0.000	0.000	0.000	0.001	-	-					-	-			0.000	0.000	0.000	3.24	-	-						-	-			0.068	
7.000	0.000	0.000	0.000	0.001	-	-					-	-			0.000	0.000	0.000	3.49	-	-						-	-			0.070	

ALPHA ΤΡΑΠΕΖΑ (ΚΟ)

(Μέγεθος Συμβολαίου: 100 Χρέογραφα, Τρόπος Εξάσκησης: Αμερικάνικος, Φυσική Παράδοση)

Δικαιώματα Αγοράς																Δικαιώματα Πώλησης											
Τιμή Εξάσκησης	Ιούνιος 2026				Ιούλιος 2026				Λοιποί Μήνες				Ιούνιος 2026				Ιούλιος 2026				Λοιποί Μήνες			Τιμή Εξάσκησης			
	Άνοιγμα	Ανιψ. Τιμή	Κατωτ. Τιμή	Τελ. Τιμή	Τιμή κλεισ.	Όγκος	Ανοικτές θέσεις	Άνοιγμα	Ανιψ. Τιμή	Κατωτ. Τιμή	Τελ. Τιμή	Τιμή κλεισ.	Όγκος	Ανοικτές θέσεις	Όγκος	Ανοικτές θέσεις	Άνοιγμα	Ανιψ. Τιμή	Κατωτ. Τιμή	Τελ. Τιμή	Τιμή κλεισ.	Όγκος	Ανοικτές θέσεις		Όγκος	Ανοικτές θέσεις	
Σύνολα:						0	2,010						0	0	0	0							0	0	0	0	
Αριθμός Πράξεων:						0							0		0								0,00		0		0

ΔΕΗ (ΚΟ)

(Μέγεθος Συμβολαίου: 100 Χρεόγραφα, Τρόπος Εξάσκησης: Αμερικάνικος, Φυσική Παράδοση)

Τιμή Εξάσκησης	Δικαιώματα Αγοράς												Δικαιώματα Πώλησης																	
	Ιούνιος 2026				Ιούλιος 2026				Λοιποί Μήνες				Ιούνιος 2026				Ιούλιος 2026				Λοιποί Μήνες									
	Άνοιγμα	Ανιγ. Τιμή	Καπιτ. Τιμή	Τελ. Τιμή	Τιμή κλεισ.	Όγκος	Ανοικτές θέσεις	Άνοιγμα	Ανιγ. Τιμή	Καπιτ. Τιμή	Τελ. Τιμή	Τιμή κλεισ.	Όγκος	Ανοικτές θέσεις	Όγκος	Ανοικτές θέσεις	Άνοιγμα	Ανιγ. Τιμή	Καπιτ. Τιμή	Τελ. Τιμή	Τιμή κλεισ.	Όγκος	Ανοικτές θέσεις	Όγκος	Ανοικτές θέσεις	Τιμή Εξάσκησης				
9.200	0.000	0.000	0.000	10.62	-	-											0.000	0.000	0.000	0.001	-	-							0.092	
9.500	0.000	0.000	0.000	10.32	-	-											0.000	0.000	0.000	0.001	-	-							0.095	
9.600	0.000	0.000	0.000	10.22	-	-											0.000	0.000	0.000	0.001	-	-							0.096	
9.750	0.000	0.000	0.000	10.07	-	-											0.000	0.000	0.000	0.001	-	-							0.098	
10.000	0.000	0.000	0.000	9.82	-	-											0.000	0.000	0.000	0.001	-	-							0.100	
10.500	0.000	0.000	0.000	9.32	-	-											0.000	0.000	0.000	0.001	-	-							0.105	
11.000	0.000	0.000	0.000	8.82	-	-											0.000	0.000	0.000	0.001	-	-							0.110	
11.500	0.000	0.000	0.000	8.32	-	-											0.000	0.000	0.000	0.001	-	-							0.115	
12.000	0.000	0.000	0.000	7.82	-	-											0.000	0.000	0.000	0.001	-	-							0.120	
12.500	0.000	0.000	0.000	7.32	-	-											0.000	0.000	0.000	0.001	-	-							0.125	
13.000	0.000	0.000	0.000	6.82	-	-	0.000	0.000	0.000		6.84	-	-				0.000	0.000	0.000	0.001	-	-	0.000	0.000	0.000	0.001	-	-	0.130	
13.500	0.000	0.000	0.000	6.32	-	-	0.000	0.000	0.000		6.34	-	-				0.000	0.000	0.000	0.001	-	-	0.000	0.000	0.000	0.001	-	-	0.135	
14.000	0.000	0.000	0.000	5.82	-	-	0.000	0.000	0.000		5.85	-	-				0.000	0.000	0.000	0.001	-	-	0.000	0.000	0.000	0.002	-	-	0.140	
14.500	0.000	0.000	0.000	5.33	-	-	0.000	0.000	0.000		5.35	-	-				0.000	0.000	0.000	0.001	-	-	0.000	0.000	0.000	0.005	-	-	0.145	
15.000	0.000	0.000	0.000	4.83	-	-	0.000	0.000	0.000		4.86	-	-				0.000	0.000	0.000	0.001	-	-	0.000	0.000	0.000	0.012	-	-	0.150	
15.500	0.000	0.000	0.000	4.33	-	-	0.000	0.000	0.000		4.38	-	-				0.000	0.000	0.000	0.001	-	-	0.000	0.000	0.000	0.024	-	-	0.155	
16.000	0.000	0.000	0.000	3.83	-	-	0.000	0.000	0.000		3.90	-	-				0.000	0.000	0.000	0.004	-	-	0.000	0.000	0.000	0.046	-	-	0.160	
16.500	0.000	0.000	0.000	3.34	-	-	0.000	0.000	0.000		3.43	-	-				0.000	0.000	0.000	0.012	-	-	0.000	0.000	0.000	0.079	-	-	0.165	
17.000	0.000	0.000	0.000	2.86	-	-	0.000	0.000	0.000		2.99	-	-				0.000	0.000	0.000	0.029	-	-	0.000	0.000	0.000	0.133	-	-	0.170	
17.500	0.000	0.000	0.000	2.39	-	-	0.000	0.000	0.000		2.57	-	-				0.000	0.000	0.000	0.063	-	-	0.000	0.000	0.000	0.213	-	-	0.175	
18.000	0.000	0.000	0.000	1.95	-	-	0.000	0.000	0.000		2.18	-	-				0.000	0.000	0.000	0.124	-	3	0.000	0.000	0.000	0.320	-	-	0.180	
18.500	0.000	0.000	0.000	1.55	-	60	0.000	0.000	0.000		1.82	-	-				0.000	0.000	0.000	0.221	-	3	0.000	0.000	0.000	0.457	-	-	0.185	
19.000	0.000	0.000	0.000	1.20	-	15	0.000	0.000	0.000		1.49	-	-				0.300	0.300	0.300	0.300	0.300	15	17	0.000	0.000	0.000	0.632	-	-	0.190
19.500	0.000	0.000	0.000	0.891	-	-	0.000	0.000	0.000		1.21	-	-				0.000	0.000	0.000	0.559	-	35	0.748	0.748	0.748	0.748	0.748	15	0	0.195
20.000	0.000	0.000	0.000	0.641	-	55	0.000	0.000	0.000		0.967	-	-				0.000	0.000	0.000	0.809	-	60	0.988	0.988	0.988	0.988	0.988	30	30	0.200
21.000	0.000	0.000	0.000	0.296	-	112	0.000	0.000	0.000		0.589	-	15				0.000	0.000	0.000	1.47	-	60	1.64	1.64	1.64	1.64	1.64	15	15	0.210
22.000	0.000	0.000	0.000	0.117	-	-	0.000	0.000	0.000		0.333	-	-				0.000	0.000	0.000	2.29	-	15	0.000	0.000	0.000	2.48	-	-	0.220	
23.000	0.000	0.000	0.000	0.040	-	-	0.000	0.000	0.000		0.177	-	-				0.000	0.000	0.000	3.22	-	-	0.000	0.000	0.000	3.33	-	-	0.230	
24.000	0.000	0.000	0.000	0.012	-	-	0.000	0.000	0.000		0.091	-	-				0.000	0.000	0.000	4.20	-	-	0.000	0.000	0.000	4.25	-	-	0.240	
25.000	0.000	0.000	0.000	0.003	-	-	0.000	0.000	0.000		0.044	-	-				0.000	0.000	0.000	5.20	-	-	0.000	0.000	0.000	5.21	-	-	0.250	
26.000	0.000	0.000	0.000	0.001	-	-	0.000	0.000	0.000		0.020	-	-				0.000	0.000	0.000	6.20	-	-	0.000	0.000	0.000	6.20	-	-	0.260	
27.000	0.000	0.000	0.000	0.001	-	-	0.000	0.000	0.000		0.009	-	-				0.000	0.000	0.000	7.20	-	-	0.000	0.000	0.000	7.20	-	-	0.270	
28.000	0.000	0.000	0.000	0.001	-	-	0.000	0.000	0.000		0.004	-	-				0.000	0.000	0.000	8.20	-	-	0.000	0.000	0.000	8.20	-	-	0.280	
29.000	0.000	0.000	0.000	0.001	-	-	0.000	0.000	0.000		0.001	-	-				0.000	0.000	0.000	9.20	-	-	0.000	0.000	0.000	9.20	-	-	0.290	
30.000	0.000	0.000	0.000	0.001	-	-	0.000	0.000	0.000		0.001	-	-				0.000	0.000	0.000	10.20	-	-	0.000	0.000	0.000	10.20	-	-	0.300	

ΔΕΗ (ΚΟ)

(Μέγεθος Συμβολαίου: 100 Χρέογραφα, Τρόπος Εξάσκησης: Αμερικάνικος, Φυσική Παράδοση)

Τιμή Εξάσκησης	Δικαιώματα Αγοράς														Δικαιώματα Πώλησης																				
	Ιούνιος 2026				Ιούλιος 2026				Λοιποί Μήνες		Ιούνιος 2026				Ιούλιος 2026				Λοιποί Μήνες		Τιμή Εξάσκησης														
	Άνοιγμα	Ανιψ. Τιμή	Καπιτ. Τιμή	Τελ. Τιμή	Τιμή κλεισ.	Όγκος	Ανοικτές θέσεις	Άνοιγμα	Ανιψ. Τιμή	Καπιτ. Τιμή	Τελ. Τιμή	Τιμή κλεισ.	Όγκος	Ανοικτές θέσεις	Όγκος	Ανοικτές θέσεις	Άνοιγμα	Ανιψ. Τιμή	Καπιτ. Τιμή	Τελ. Τιμή		Τιμή κλεισ.	Όγκος	Ανοικτές θέσεις	Όγκος	Ανοικτές θέσεις									
Σύνολα:						0	242							0	15	0	0								0	193							60	45	0
Αριθμός Πράξεων:						0								0		0								1.00								4		0	

ΕΘΝΙΚΗ ΤΡΑΠΕΖΑ (ΚΟ)

(Μέγεθος Συμβολαίου: 100 Χρεόγραφα, Τρόπος Εξάσκησης: Αμερικάνικος, Φυσική Παράδοση)

Τιμή Εξάσκησης	Δικαιώματα Αγοράς														Δικαιώματα Πώλησης																			
	Ιούνιος 2026						Ιούλιος 2026						Λοιποί Μήνες		Ιούνιος 2026						Ιούλιος 2026					Λοιποί Μήνες		Τιμή Εξάσκησης						
	Άνοιγμα	Ανιγ. Τιμή	Καπιτ. Τιμή	Τελ. Τιμή	Τιμή κλεισ.	Όγκος	Άνοιγ. Θέσεις	Άνοιγμα	Ανιγ. Τιμή	Καπιτ. Τιμή	Τελ. Τιμή	Τιμή κλεισ.	Όγκος	Άνοιγ. Θέσεις	Όγκος	Άνοιγ. Θέσεις	Άνοιγμα	Ανιγ. Τιμή	Καπιτ. Τιμή	Τελ. Τιμή	Τιμή κλεισ.	Όγκος	Άνοιγ. Θέσεις	Όγκος	Άνοιγ. Θέσεις									
8.250	0.000	0.000	0.000		5.29	-	-										0.000	0.000	0.000		0.001	-	-											
8.400	0.000	0.000	0.000		5.14	-	-										0.000	0.000	0.000		0.001	-	-											0.084
8.500	0.000	0.000	0.000		5.04	-	-										0.000	0.000	0.000		0.001	-	-											0.085
8.750	0.000	0.000	0.000		4.80	-	-										0.000	0.000	0.000		0.001	-	-											0.088
8.800	0.000	0.000	0.000		4.75	-	-										0.000	0.000	0.000		0.001	-	-											0.088
9.000	0.000	0.000	0.000		4.55	-	-										0.000	0.000	0.000		0.001	-	-											0.090
9.200	0.000	0.000	0.000		4.35	-	-										0.000	0.000	0.000		0.001	-	-											0.092
9.250	0.000	0.000	0.000		4.30	-	-	0.000	0.000	0.000		4.32	-	-			0.000	0.000	0.000		0.002	-	-	0.000	0.000	0.000		0.014	-	-				0.093
9.500	0.000	0.000	0.000		4.05	-	-	0.000	0.000	0.000		4.08	-	-			0.000	0.000	0.000		0.003	-	-	0.000	0.000	0.000		0.022	-	-				0.095
9.600	0.000	0.000	0.000		3.95	-	-										0.000	0.000	0.000		0.004	-	-											0.096
9.750	0.000	0.000	0.000		3.80	-	-	0.000	0.000	0.000		3.84	-	-			0.000	0.000	0.000		0.005	-	-	0.000	0.000	0.000		0.031	-	-				0.098
10.000	0.000	0.000	0.000		3.56	-	-	0.000	0.000	0.000		3.61	-	-			0.000	0.000	0.000		0.009	-	-	0.000	0.000	0.000		0.045	-	-				0.100
10.500	0.000	0.000	0.000		3.07	-	-	0.000	0.000	0.000		3.15	-	-			0.000	0.000	0.000		0.023	-	-	0.000	0.000	0.000		0.084	-	-				0.105
11.000	0.000	0.000	0.000		2.60	-	-	0.000	0.000	0.000		2.71	-	-			0.000	0.000	0.000		0.052	-	-	0.000	0.000	0.000		0.144	-	-				0.110
11.500	0.000	0.000	0.000		2.15	-	-	0.000	0.000	0.000		2.30	-	-			0.000	0.000	0.000		0.105	-	-	0.000	0.000	0.000		0.234	-	-				0.115
12.000	0.000	0.000	0.000		1.74	-	-	0.000	0.000	0.000		1.93	-	-			0.000	0.000	0.000		0.191	-	-	0.000	0.000	0.000		0.361	-	-				0.120
12.500	0.000	0.000	0.000		1.37	-	-	0.000	0.000	0.000		1.59	-	-			0.000	0.000	0.000		0.321	-	133	0.000	0.000	0.000		0.525	-	-				0.125
13.000	0.000	0.000	0.000		1.05	-	-	0.000	0.000	0.000		1.30	-	-			0.000	0.000	0.000		0.499	-	1	0.000	0.000	0.000		0.725	-	-				0.130
13.500	0.000	0.000	0.000		0.785	-	-	0.000	0.000	0.000		1.03	-	-			0.000	0.000	0.000		0.733	-	136	0.000	0.000	0.000		0.962	-	-				0.135
14.000	0.000	0.000	0.000		0.571	-	-	0.000	0.000	0.000		0.823	-	-			0.000	0.000	0.000		1.02	-	-	0.000	0.000	0.000		1.25	-	-				0.140
14.500	0.000	0.000	0.000		0.406	-	-	0.000	0.000	0.000		0.642	-	-			0.000	0.000	0.000		1.35	-	10	0.000	0.000	0.000		1.57	-	-				0.145
15.000	0.000	0.000	0.000		0.280	-	15	0.000	0.000	0.000		0.488	-	-			0.000	0.000	0.000		1.73	-	-	0.000	0.000	0.000		1.92	-	-				0.150
15.500	0.000	0.000	0.000		0.188	-	-	0.000	0.000	0.000		0.377	-	-			0.000	0.000	0.000		2.14	-	-	0.000	0.000	0.000		2.31	-	-				0.155
16.000	0.000	0.000	0.000		0.122	-	-	0.000	0.000	0.000		0.281	-	-			0.000	0.000	0.000		2.57	-	-	0.000	0.000	0.000		2.71	-	-				0.160
16.500	0.000	0.000	0.000		0.076	-	-	0.000	0.000	0.000		0.209	-	-			0.000	0.000	0.000		3.03	-	-	0.000	0.000	0.000		3.14	-	-				0.165
17.000	0.000	0.000	0.000		0.049	-	-	0.000	0.000	0.000		0.155	-	-			0.000	0.000	0.000		3.50	-	-	0.000	0.000	0.000		3.59	-	-				0.170
17.500	0.000	0.000	0.000		0.030	-	-	0.000	0.000	0.000		0.110	-	-			0.000	0.000	0.000		3.99	-	-	0.000	0.000	0.000		4.04	-	-				0.175
18.000	0.000	0.000	0.000		0.017	-	-	0.000	0.000	0.000		0.081	-	-			0.000	0.000	0.000		4.48	-	-	0.000	0.000	0.000		4.52	-	-				0.180
18.500	0.000	0.000	0.000		0.010	-	-	0.000	0.000	0.000		0.056	-	-			0.000	0.000	0.000		4.97	-	-	0.000	0.000	0.000		5.00	-	-				0.185
19.000	0.000	0.000	0.000		0.006	-	-	0.000	0.000	0.000		0.041	-	-			0.000	0.000	0.000		5.47	-	-	0.000	0.000	0.000		5.48	-	-				0.190
19.500	0.000	0.000	0.000		0.003	-	-	0.000	0.000	0.000		0.028	-	-			0.000	0.000	0.000		5.97	-	-	0.000	0.000	0.000		5.97	-	-				0.195
20.000	0.000	0.000	0.000		0.002	-	-	0.000	0.000	0.000		0.020	-	-			0.000	0.000	0.000		6.47	-	-	0.000	0.000	0.000		6.47	-	-				0.200
21.000	0.000	0.000	0.000		0.001	-	-						-	-			0.000	0.000	0.000		7.47	-	-					-	-				0.210	
22.000	0.000	0.000	0.000		0.001	-	-						-	-			0.000	0.000	0.000		8.47	-	-					-	-				0.220	
Σύνολο:						0	15						0	0	0	0					0	280						0	0	0	40			
Αριθμός Πράξεων:						0							0	0							0.00							0			0			

ΟΤΕ (ΚΟ)

(Μέγεθος Συμβολαίου: 100 Χρέδγραφα, Τρόπος Εξάσκησης: Αμερικάνικος, Φυσική Παράδοση)

Τιμή Εξάσκησης	Δικαιώματα Αγοράς														Δικαιώματα Πώλησης																	
	Ιούνιος 2026						Ιούλιος 2026						Λοιποί Μήνες		Ιούνιος 2026						Ιούλιος 2026						Λοιποί Μήνες		Τιμή Εξάσκησης			
	Άνοιγμα	Ανιτ Τιμή	Καπιτ Τιμή	Τελ Τιμή	Τιμή κλεισ.	Όγκος	Άνοιγμα	Ανιτ Τιμή	Καπιτ Τιμή	Τελ Τιμή	Τιμή κλεισ.	Όγκος	Άνοιγες θέσεις	Όγκος	Άνοιγμα	Ανιτ Τιμή	Καπιτ Τιμή	Τελ Τιμή	Τιμή κλεισ.	Όγκος	Άνοιγες θέσεις	Όγκος	Άνοιγμα	Ανιτ Τιμή	Καπιτ Τιμή	Τελ Τιμή	Τιμή κλεισ.	Όγκος		Άνοιγες θέσεις	Όγκος	
10.000	0.000	0.000	0.000	8.77	-	-									0.000	0.000	0.000	0.001	-	-												0.100
10.500	0.000	0.000	0.000	8.27	-	-									0.000	0.000	0.000	0.001	-	-											0.105	
11.000	0.000	0.000	0.000	7.77	-	-									0.000	0.000	0.000	0.001	-	-											0.110	
11.500	0.000	0.000	0.000	7.27	-	-									0.000	0.000	0.000	0.001	-	-											0.115	
12.000	0.000	0.000	0.000	6.77	-	-									0.000	0.000	0.000	0.002	-	-											0.120	
12.500	0.000	0.000	0.000	6.27	-	-									0.000	0.000	0.000	0.001	-	-											0.125	
13.000	0.000	0.000	0.000	5.77	-	-	0.000	0.000	0.000	5.79	-	-			0.000	0.000	0.000	0.001	-	-	0.000	0.000	0.000	0.001	-	-					0.130	
13.500	0.000	0.000	0.000	5.27	-	-	0.000	0.000	0.000	5.30	-	-			0.000	0.000	0.000	0.001	-	-	0.000	0.000	0.000	0.001	-	-					0.135	
14.000	0.000	0.000	0.000	4.77	-	-	0.000	0.000	0.000	4.80	-	-			0.000	0.000	0.000	0.001	-	-	0.000	0.000	0.000	0.004	-	-					0.140	
14.500	0.000	0.000	0.000	4.28	-	-	0.000	0.000	0.000	4.31	-	-			0.000	0.000	0.000	0.001	-	-	0.000	0.000	0.000	0.009	-	-					0.145	
15.000	0.000	0.000	0.000	3.78	-	-	0.000	0.000	0.000	3.82	-	-			0.000	0.000	0.000	0.001	-	-	0.000	0.000	0.000	0.021	-	-					0.150	
15.500	0.000	0.000	0.000	3.28	-	-	0.000	0.000	0.000	3.34	-	-			0.000	0.000	0.000	0.002	-	-	0.000	0.000	0.000	0.043	-	-					0.155	
16.000	0.000	0.000	0.000	2.79	-	-	0.000	0.000	0.000	2.88	-	-			0.000	0.000	0.000	0.008	-	-	0.000	0.000	0.000	0.080	-	-					0.160	
16.500	0.000	0.000	0.000	2.30	-	-	0.000	0.000	0.000	2.44	-	-			0.000	0.000	0.000	0.022	-	-	0.000	0.000	0.000	0.140	-	-					0.165	
17.000	0.000	0.000	0.000	1.84	-	-	0.000	0.000	0.000	2.03	-	-			0.000	0.000	0.000	0.059	-	45	0.000	0.000	0.000	0.228	-	-					0.170	
17.500	0.000	0.000	0.000	1.41	-	-	0.000	0.000	0.000	1.66	-	-			0.000	0.000	0.000	0.129	-	77	0.000	0.000	0.000	0.353	-	-					0.175	
18.000	0.000	0.000	0.000	1.03	-	-	0.000	0.000	0.000	1.33	-	-			0.300	0.300	0.279	0.279	0.279	45	16	0.000	0.000	0.000	0.523	-	-					0.180
18.500	0.000	0.000	0.000	0.715	-	-	0.000	0.000	0.000	1.04	-	-			0.000	0.000	0.000	0.435	-	-	0.000	0.000	0.000	0.737	-	-					0.185	
19.000	0.000	0.000	0.000	0.468	-	30	0.000	0.000	0.000	0.801	-	-			0.000	0.000	0.000	0.688	-	-	0.000	0.000	0.000	0.994	-	-					0.190	
19.500	0.000	0.000	0.000	0.287	-	45	0.000	0.000	0.000	0.598	-	-			0.000	0.000	0.000	1.01	-	-	0.000	0.000	0.000	1.29	-	-					0.195	
20.000	0.000	0.000	0.000	0.164	-	-	0.000	0.000	0.000	0.437	-	-			0.000	0.000	0.000	1.39	-	-	0.000	0.000	0.000	1.63	-	-					0.200	
21.000	0.000	0.000	0.000	0.046	-	-	0.000	0.000	0.000	0.224	-	-			0.000	0.000	0.000	2.28	-	-	0.000	0.000	0.000	2.42	-	-					0.210	
22.000	0.000	0.000	0.000	0.010	-	-	0.000	0.000	0.000	0.103	-	-			0.000	0.000	0.000	3.25	-	-	0.000	0.000	0.000	3.31	-	-					0.220	
23.000	0.000	0.000	0.000	0.002	-	-	0.000	0.000	0.000	0.043	-	-			0.000	0.000	0.000	4.25	-	-	0.000	0.000	0.000	4.26	-	-					0.230	
24.000	0.000	0.000	0.000	0.001	-	-	0.000	0.000	0.000	0.018	-	-			0.000	0.000	0.000	5.25	-	-	0.000	0.000	0.000	5.25	-	-					0.240	
25.000	0.000	0.000	0.000	0.001	-	-	0.000	0.000	0.000	0.007	-	-			0.000	0.000	0.000	6.25	-	-	0.000	0.000	0.000	6.25	-	-					0.250	
26.000	0.000	0.000	0.000	0.001	-	-	0.000	0.000	0.000	0.002	-	-			0.000	0.000	0.000	7.25	-	-	0.000	0.000	0.000	7.25	-	-					0.260	
27.000	0.000	0.000	0.000	0.001	-	-	0.000	0.000	0.000	0.001	-	-			0.000	0.000	0.000	8.25	-	-	0.000	0.000	0.000	8.25	-	-					0.270	
28.000	0.000	0.000	0.000	0.001	-	-	0.000	0.000	0.000	0.001	-	-			0.000	0.000	0.000	9.25	-	-	0.000	0.000	0.000	9.25	-	-					0.280	
Σύνολο:					0	75					0	0	0	0					0	138					0	0	0	0				
Αριθμός Πράξεων:					0						0		0						3.00						0		0					

ΤΡΑΠΕΖΑ ΠΕΙΡΑΙΩΣ (ΚΟ)

(Μέγεθος Συμβολαίου: 100 Χρέογραφα, Τρόπος Εξάσκησης: Αμερικάνικος, Φυσική Παράδοση)

Τιμή Εξάσκησης	Δικαιώματα Αγοράς														Δικαιώματα Πώλησης																											
	Ιούνιος 2026							Ιούλιος 2026							Λοιποί Μήνες							Ιούνιος 2026							Ιούλιος 2026							Λοιποί Μήνες						
	Άνοιγμα	Ανιγ. Τιμή	Καπιτ. Τιμή	Τελ. Τιμή	Τιμή κλεισ.	Όγκος	Ανοικτές θέσεις	Άνοιγμα	Ανιγ. Τιμή	Καπιτ. Τιμή	Τελ. Τιμή	Τιμή κλεισ.	Όγκος	Ανοικτές θέσεις	Όγκος	Ανοικτές θέσεις	Άνοιγμα	Ανιγ. Τιμή	Καπιτ. Τιμή	Τελ. Τιμή	Τιμή κλεισ.	Όγκος	Ανοικτές θέσεις	Άνοιγμα	Ανιγ. Τιμή	Καπιτ. Τιμή	Τελ. Τιμή	Τιμή κλεισ.	Όγκος	Ανοικτές θέσεις	Όγκος	Ανοικτές θέσεις	Τιμή Εξάσκησης									
4.250	0.000	0.000	0.000		3.80	-	-						-	-			0.000	0.000	0.000		0.001	-	-						-	-			0.043									
4.500	0.000	0.000	0.000		3.55	-	-						-	-			0.000	0.000	0.000		0.001	-	-						-	-			0.045									
4.750	0.000	0.000	0.000		3.30	-	-						-	-			0.000	0.000	0.000		0.001	-	-						-	-			0.048									
5.000	0.000	0.000	0.000		3.05	-	-						-	-			0.000	0.000	0.000		0.001	-	-						-	-			0.050									
5.250	0.000	0.000	0.000		2.80	-	-						-	-			0.000	0.000	0.000		0.001	-	-						-	-			0.053									
5.500	0.000	0.000	0.000		2.55	-	-	0.000	0.000	0.000		2.56	-	-			0.000	0.000	0.000		0.001	-	-	0.000	0.000	0.000		0.003	-	-			0.055									
5.750	0.000	0.000	0.000		2.30	-	-	0.000	0.000	0.000		2.32	-	-			0.000	0.000	0.000		0.003	-	-	0.000	0.000	0.000		0.008	-	-			0.058									
6.000	0.000	0.000	0.000		2.06	-	-	0.000	0.000	0.000		2.08	-	-			0.000	0.000	0.000		0.008	-	-	0.000	0.000	0.000		0.016	-	-			0.060									
6.250	0.000	0.000	0.000		1.82	-	-	0.000	0.000	0.000		1.84	-	-			0.000	0.000	0.000		0.017	-	-	0.000	0.000	0.000		0.031	-	-			0.063									
6.500	0.000	0.000	0.000		1.59	-	-	0.000	0.000	0.000		1.61	-	-			0.000	0.000	0.000		0.034	-	-	0.000	0.000	0.000		0.054	-	-			0.065									
6.750	0.000	0.000	0.000		1.36	-	-	0.000	0.000	0.000		1.40	-	-			0.000	0.000	0.000		0.061	-	-	0.000	0.000	0.000		0.087	-	-			0.068									
7.000	0.000	0.000	0.000		1.15	-	-	0.000	0.000	0.000		1.19	-	-			0.000	0.000	0.000		0.102	-	-	0.000	0.000	0.000		0.132	-	-			0.070									
7.250	0.000	0.000	0.000		0.961	-	-	0.000	0.000	0.000		1.01	-	-			0.000	0.000	0.000		0.159	-	-	0.000	0.000	0.000		0.197	-	-			0.073									
7.500	0.000	0.000	0.000		0.787	-	-	0.000	0.000	0.000		0.843	-	-			0.000	0.000	0.000		0.234	-	-	0.000	0.000	0.000		0.280	-	-			0.075									
7.750	0.000	0.000	0.000		0.631	-	-	0.000	0.000	0.000		0.692	-	-			0.000	0.000	0.000		0.328	-	-	0.380	0.380	0.380	0.380	0.380	30	0			0.078									
8.000	0.000	0.000	0.000		0.498	-	-	0.000	0.000	0.000		0.560	-	-			0.000	0.000	0.000		0.445	-	-	0.000	0.000	0.000		0.495	-	-			0.080									
8.250	0.000	0.000	0.000		0.389	-	-	0.000	0.000	0.000		0.451	-	-			0.000	0.000	0.000		0.586	-	-	0.000	0.000	0.000		0.636	-	-			0.083									
8.500	0.000	0.000	0.000		0.297	-	-	0.000	0.000	0.000		0.354	-	-			0.000	0.000	0.000		0.744	-	-	0.000	0.000	0.000		0.790	-	-			0.085									
8.750	0.000	0.000	0.000		0.220	-	10	0.000	0.000	0.000		0.276	-	-			0.000	0.000	0.000		0.917	-	-	0.000	0.000	0.000		0.962	-	-			0.088									
9.000	0.000	0.000	0.000		0.164	-	900	0.000	0.000	0.000		0.214	-	-			0.000	0.000	0.000		1.11	-	-	0.000	0.000	0.000		1.15	-	-			0.090									
9.250	0.000	0.000	0.000		0.120	-	-	0.000	0.000	0.000		0.159	-	-			0.000	0.000	0.000		1.32	-	-	0.000	0.000	0.000		1.35	-	-			0.093									
9.500	0.000	0.000	0.000		0.083	-	-	0.000	0.000	0.000		0.123	-	-			0.000	0.000	0.000		1.53	-	-	0.000	0.000	0.000		1.56	-	-			0.095									
9.750	0.000	0.000	0.000		0.060	-	-	0.000	0.000	0.000		0.090	-	-			0.000	0.000	0.000		1.76	-	-	0.000	0.000	0.000		1.78	-	-			0.098									
10.000	0.000	0.000	0.000		0.041	-	-	0.000	0.000	0.000		0.067	-	-			0.000	0.000	0.000		1.99	-	-	0.000	0.000	0.000		2.01	-	-			0.100									
10.500	0.000	0.000	0.000		0.019	-	-	0.000	0.000	0.000		0.035	-	-			0.000	0.000	0.000		2.47	-	-	0.000	0.000	0.000		2.48	-	-			0.105									
11.000	0.000	0.000	0.000		0.008	-	-	0.000	0.000	0.000		0.018	-	-			0.000	0.000	0.000		2.96	-	-	0.000	0.000	0.000		2.96	-	-			0.110									
11.500	0.000	0.000	0.000		0.004	-	-	0.000	0.000	0.000		0.009	-	-			0.000	0.000	0.000		3.46	-	-	0.000	0.000	0.000		3.46	-	-			0.115									
12.000	0.000	0.000	0.000		0.001	-	-	0.000	0.000	0.000		0.004	-	-			0.000	0.000	0.000		3.96	-	-	0.000	0.000	0.000		3.96	-	-			0.120									
12.500	0.000	0.000	0.000		0.001	-	-	0.000	0.000	0.000		0.002	-	-			0.000	0.000	0.000		4.46	-	-	0.000	0.000	0.000		4.46	-	-			0.125									
13.000	0.000	0.000	0.000		0.002	-	-						-	-			0.000	0.000	0.000		4.96	-	-					-	-			0.130										
Σύνολα:						0	910							0	0	0	0					0	0					30	0	0	0											
Αριθμός Πράξεων:						0							0	0							0.00							2		0												

Προϊόν Δανεισμού	Υποκείμενος Τίτλος	Πολυμερείς Συναλλαγές[1]				Διμερείς Συναλλαγές[2]		Δανεισμός Τίτλων μέσω ΟΤC[3]	
		Ανοιχτές θέσεις[5]	Προσφερόμενη ποσότητα	Μ.Σ.Τ[4]	Όγκος συναλλαγών	Μ.Σ.Τ[4]	Όγκος συναλλαγών	Όγκος συναλλαγών	
ALWNBOR	Allwyn AG (ΚΟ)	---	---	---	---	---	---	14,298,998	
AETFBOR	ALPHA ETF FTSE Athex Large Cap	---	---	---	---	---	---	2,000	
ALPHABOR	ALPHA ΤΡΑΠΕΖΑ (ΚΟ)	400	---	---	---	---	---	186,562,878	
AEMBOR	ALTER EGO MEDIA (ΚΟ)	---	---	---	---	---	---	---	
ACAGBOR	AUSTRIACARD (ΚΑ)	---	---	---	---	---	---	962	
OTOELBOR	AUTOHELLAS (ΚΟ)	285	---	---	---	---	---	88,250	
BYLOTBOR	BALLY'S INTRALOT (ΚΟ)	---	---	---	---	---	---	37,525,949	
BOCHGRBOR	BANK OF CYPRUS (ΚΟ)	---	---	---	---	---	---	974,589	
CENERBOR	CENERGY HOLDINGS (ΚΑ)	13,893	---	---	1,259	3.70%	90,000	5.00%	1,458,875
EEEBOR	COCA-COLA HBC AG (ΚΟ)	50	---	---	---	---	---	---	109,081
CREDIABOR	CrediaBank (ΚΟ)	778	---	---	---	---	---	---	3,384,889
DIMANDBOR	DIMAND (ΚΟ)	---	---	---	---	---	---	---	7,342
EUROBBOR	EUROBANK (ΚΟ)	45,000	---	---	---	---	---	---	101,381,646
EXAEBOR	EURONEXT ATHENS (ΚΟ)	4,755	---	---	---	---	---	---	343,370
FOYRKBOR	FOURLIS ΣΥΜΜΕΤΟΧΩΝ (ΚΟ)	2,500	---	---	---	---	---	---	104,774
ELPEBOR	HELLENIQ ENERGY (ΚΟ)	---	---	---	---	---	---	---	693,010
INTEKBOR	IDEAL HOLDINGS (ΚΟ)	---	---	---	---	---	---	---	84,452
INTRKBOR	INTRACOM HOLDINGS (ΚΟ)	---	---	---	---	---	---	---	252,787
BELABOR	JUMBO (ΚΟ)	2,025	---	---	---	---	---	---	1,097,430
LAMDABOR	LAMDA DEVELOPMENT(ΚΟ)	---	---	---	---	---	---	---	240,532
MTLNBOR	METLEN PLC (ΚΟ)	500	---	---	---	---	---	---	1,598,324
MIGBOR	MIG (ΚΟ)	1,291	---	---	---	---	---	---	39,913
PROFBOR	PROFILE (ΚΟ)	---	---	---	---	---	---	---	39,526
QLCOBOR	QUALCO GROUP (ΚΟ)	---	---	---	---	---	---	---	900,044
QUESTBOR	QUEST ΣΥΜΜΕΤΟΧΩΝ (ΚΟ)	3,991	---	---	---	---	---	---	47,709
TITCBOR	TITAN (ΚΑ)	50	---	---	---	---	---	---	118,697
TRESTATESBOR	TRADE ESTATES ΑΕΕΑΠ (ΚΟ)	---	---	---	---	---	---	---	---
VIOBOR	VIOHALCO SA/ΝV (ΚΑ)	---	---	---	---	---	4,000	1.50%	---
AVAXBOR	ΑΒΑΞ Α.Ε. (ΚΟ)	4,000	---	---	---	---	---	---	263,918
ADMIEBOR	ΑΔΜΗΕ ΣΥΜΜΕΤΟΧΩΝ Α.Ε. (ΚΟ)	2,700	---	---	---	---	---	---	5,324,021
AEGNBOR	ΑΕΡΟΠΟΡΙΑ ΑΙΓΑΙΟΥ (ΚΟ)	---	---	---	---	---	---	---	1,177,639

Σημειώσεις Προϊόντων Δανεισμού

[1] - Πολυμερείς Συμβάσεις Δανειοδοσίας των μεθόδων 8-1, 8-2 και 8-3-3 (σύμφ. Με Αποφ.17 ΔΣ του Χρηματιστηρίου).

[2] - Διμερείς Συμβάσεις Δανειοδοσίας των μεθόδων 8-3-1 και 8-3-2 & Συμβάσεις της μεθόδου 4 (σύμφ. Με Αποφ. 20 ΔΣ του Χρηματιστηρίου).

[3] - Τα στοιχεία Συναλλαγές Δανεισμού Τίτλων μέσω ΟΤC δηλώνονται από τους χειριστές ΣΑΤ και αφορούν τις ποσότητες που έχουν καταγραφεί στο ΣΑΤ έως και τη προηγούμενη εργάσιμη ημέρα.

[4] - Μ.Σ.Τ: - Μέση Σταθμισμένη Τιμή (ως προς τα τεμάχια)

[5] - Τα στοιχεία αφορούν σε ανοιχτές θέσεις πριν την έναρξη της συνεδρίασης

Προϊόν Δανεισμού	Υποκείμενος Τίτλος	Πολυμερείς Συναλλαγές[1]					Διμερείς Συναλλαγές[2]		Δανεισμός Τίτλων μέσω ΟΤC[3]
		Ανοιχτές θέσεις[5]	Προσφερόμενη ποσότητα	Μ.Σ.Τ[4]	Όγκος συναλλαγών	Μ.Σ.Τ[4]	Όγκος συναλλαγών	Μ.Σ.Τ[4]	Όγκος συναλλαγών
AKTRBOR	ΑΚΤΟΡ Α.Ε. ΣΥΜ/ΧΩΝ (ΚΟ)	---	---	---	---	---	---	---	779,194
GEKTERNABOR	ΓΕΚ ΤΕΡΝΑ (ΚΟ)	---	---	---	---	---	---	---	1,137,190
PPCBOR	ΔΕΗ (ΚΟ)	119,965	---	---	---	---	---	---	15,630,218
AIABOR	ΔΙΕΘΝΗΣ ΑΕΡΟΛΙΜΕΝΑΣ ΑΘΗΝΩΝ(ΚΟ)	2,393	---	---	---	---	---	---	1,801,849
ETEBOR	ΕΘΝΙΚΗ ΤΡΑΠΕΖΑ (ΚΟ)	---	---	---	---	---	---	---	22,663,500
ELHABOR	ΕΛΒΑΛΧΑΛΚΟΡ (ΚΟ)	---	---	---	---	---	---	---	869,615
ELLAKTORBOR	ΕΛΛΑΚΤΩΡ (ΚΟ)	34,821	---	---	---	---	---	---	100,082
EYDARBOR	ΕΥΔΑΠ (ΚΟ)	---	---	---	---	---	---	---	437,864
KRIBOR	ΚΡΙ - ΚΡΙ (ΚΟ)	2,999	---	---	---	---	---	---	50,466
MOHBOR	ΜΟΤΟΡ ΟΪΛ (ΚΟ)	---	---	---	---	---	---	---	900,231
NOVALBOR	ΝΟΒΑΛ ΠΡΟΠΕΡΤΥ ΑΕΕΑΠ (ΚΟ)	---	---	---	---	---	---	---	---
OLTHBOR	ΟΛΘ (ΚΟ)	---	---	---	---	---	---	---	750
PPABOR	ΟΛΠ (ΚΟ)	---	---	---	---	---	---	---	89,321
HTOBOR	ΟΤΕ (ΚΟ)	2,000	---	---	---	---	---	---	4,528,597
SARBOR	ΣΑΡΑΝΤΗΣ ΓΡ. (ΚΟ)	2,237	---	---	---	---	---	---	248,030
OPTIMABOR	ΤΡΑΠΕΖΑ ΟΡΤΙΜΑ ΒΑΝΚ (ΚΟ)	330	---	---	---	---	---	---	4,800,268
TPEIRBOR	ΤΡΑΠΕΖΑ ΠΕΙΡΑΙΩΣ (ΚΟ)	3,000	---	---	---	---	---	---	13,103,112

Σημειώσεις Προϊόντων Δανεισμού

[1] - Πολυμερείς Συμβάσεις Δανειοδοσίας των μεθόδων 8-1, 8-2 και 8-3-3 (σύμφ. Με Αποφ.17 ΔΣ του Χρηματιστηρίου).

[2] - Διμερείς Συμβάσεις Δανειοδοσίας των μεθόδων 8-3-1 και 8-3-2 & Συμβάσεις της μεθόδου 4 (σύμφ. Με Αποφ. 20 ΔΣ του Χρηματιστηρίου).

[3] - Τα στοιχεία Συναλλαγές Δανεισμού Τίτλων μέσω ΟΤC δηλώνονται από τους χειριστές ΣΑΤ και αφορούν τις ποσότητες που έχουν καταγραφεί στο ΣΑΤ έως και τη προηγούμενη εργάσιμη ημέρα.

[4] - Μ.Σ.Τ: - Μέση Σταθμισμένη Τιμή (ως προς τα τεμάχια)

[5] - Τα στοιχεία αφορούν σε ανοιχτές θέσεις πριν την έναρξη της συνεδρίασης

Κωδικοί και ονομασίες Κλάδων Οικονομικής Δραστηριότητας του Euronext Athens

12003 - Διαπραγματεύσιμα Αμοιβαία Κεφάλαια	10101010 Υπηρεσίες Ηλεκτρονικών Υπολογιστών
10101015 Λογισμικό	10102030 Υλικό Υπολογιστών
15101010 Εξοπλισμός Τηλεπικοινωνιών	15102015 Υπηρεσίες Τηλεπικοινωνιών
20101010 Υγειονομικές Μονάδες	20102010 Ιατρικός Εξοπλισμός
20103015 Φαρμακευτικά Προϊόντα	30101010 Τράπεζες
30202000 Διαφοροποιημένες Χρηματοοικονομικές Υπηρεσίες	30202010 Διαχείριση Κεφαλαίων & Θεματοφύλακες
30202015 Επενδυτικές Υπηρεσίες	30204000 Επενδυτικές Εταιρείες κλειστού τύπου
30302010 Γενικές Ασφάλειες	30302015 Μεσίτες Ασφαλίσεων
30302025 Ασφάλειες Ιδιοκτησίας & Ζημιών	35101010 Συμμετοχές & Ανάπτυξη Ακίνητης Περιουσίας
35101015 Υπηρεσίες Ακίνητης Περιουσίας	35102000 Διαφοροποιημένες Α.Ε.Ε.Α.Π.
35102045 Α.Ε.Ε.Α.Π. Εμπορικών Χώρων	40202015 Έπιπλα
40202020 Οικιακές Συσκευές	40203040 Ηλεκτρονική Ψυχαγωγία
40204020 Ρούχα και Αξεσουάρ	40301010 Ψυχαγωγία
40301030 Εκδόσεις	40301035 Ραδιοτηλεοπτικοί Φορείς
40401010 Διαφοροποιημένοι Έμποροι	40401020 Εμπόριο Ενδυμάτων
40401025 Εμπόριο Προϊόντων Οικιακής Βελτίωσης	40401030 Εξειδικευμένο Λιανικό Εμπόριο
40501010 Αεροπορικές Εταιρείες	40501015 Ταξίδια & Τουρισμός
40501020 Τυχερά Παιχνίδια	40501025 Ξενοδοχεία & Πανσιόν
45101015 Απόσταξη & Οινοπαραγωγή	45101020 Αναψυκτικά
45102010 Γεωργεία, Αλιεία, Εκτροφή και Φυτείες	45102020 Τρόφιμα
45103010 Καπνός	45201010 Λιανικό & Χονδρικό Εμπόριο Τροφίμων
45201020 Είδη Προσωπικής Φροντίδας	50101010 Κατασκευές
50101020 Κατασκευαστές Στέγασης & Επικαλύψεων	50101030 Τσιμέντα
50101035 Άλλα Οικοδομικά Υλικά	50202010 Ηλεκτρικά Εξαρτήματα
50203015 Πλαστικά	50203030 Υλικά Συσκευασίας
50204000 Μηχανήματα Βιομηχανικού Εξοπλισμού	50204020 Μηχανήματα Κατασκευών
50205010 Προμηθευτές Βιομηχανίας	50205020 Υποστηρικτικές Υπηρεσίες προς Επιχειρήσεις
50205030 Υπηρεσίες Μαζικής Εκτύπωσης	50206015 Εμπορικά Οχήματα & Ανταλλακτικά
50206030 Θαλάσσιες Μεταφορές	50206060 Υπηρεσίες Μεταφορών
55101000 Διαφοροποιημένα Υλικά	55101020 Κλωστοϋφαντουργικά Προϊόντα
55102000 Ορυχεία	55102010 Σίδηρος & Χάλυβας
55102015 Μεταλλουργία	55102035 Αλουμίνιο
60101020 Διυλιστήρια & Εμπορία Πετρελαιοειδών	65101010 Εναλλακτική Ηλεκτρική Ενέργεια
65101015 Συμβατική Ηλεκτρική Ενέργεια	65102000 Πολλαπλών Υπηρεσιών Κοινής Ωφέλειας
65102030 Ύδρευση	



[euronext.com](https://www.euronext.com)