

Euronext Athens

**Ημερήσιο Δελτίο Συναλλακτικής
Δραστηριότητας**

Daily Official List of Trading Activity



EURONEXT

Αποποίηση Ευθύνης - Disclaimer:

This publication is for information purposes only and is not a recommendation to engage in investment activities. This publication is provided "as is" without representation or warranty of any kind. Whilst all reasonable care has been taken to ensure the accuracy of the content, Euronext does not guarantee its accuracy or completeness. Euronext will not be held liable for any loss or damages of any nature ensuing from using, trusting or acting on information provided. No information set out or referred to in this publication shall form the basis of any contract. The creation of rights and obligations in respect of financial products that are traded on the exchanges operated by Euronext's subsidiaries shall depend solely on the applicable rules of the market operator. All proprietary rights and interest in or connected with this publication shall vest in Euronext. No part of it may be redistributed in any form without the prior written permission of Euronext. Euronext refers to Euronext N.V. and its affiliates. Information regarding trademarks and intellectual property rights of Euronext is located at www.euronext.com/terms-use
©2026, Euronext N.V. – All rights reserved

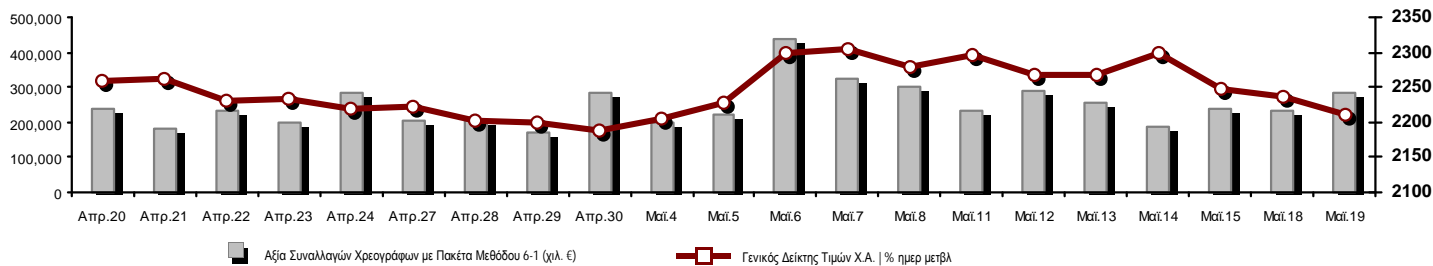
EURONEXT ATHENS HOLDING A.E.

Λεωφόρος Αθηνών 110, 10442 Αθήνα, Τηλ: (210) 33.66.800, Fax: (210) 32.13.938

<https://athens.euronext.com>

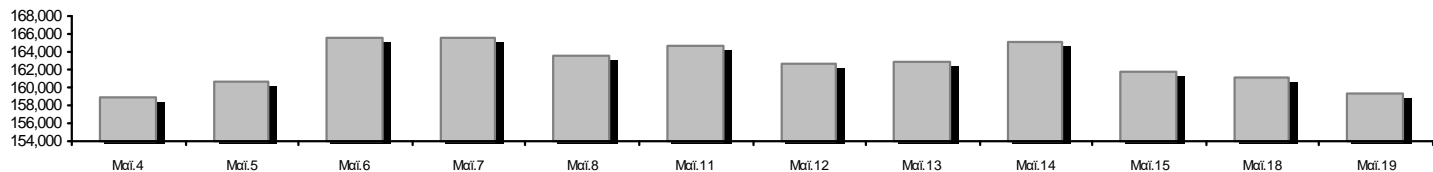
Οι Αγορές Χρεογράφων Παραγώγων Δανεισμού

Γενικός Δείκτης Τιμών και Αξία Συναλλαγών Μετοχών και Παραγώγων

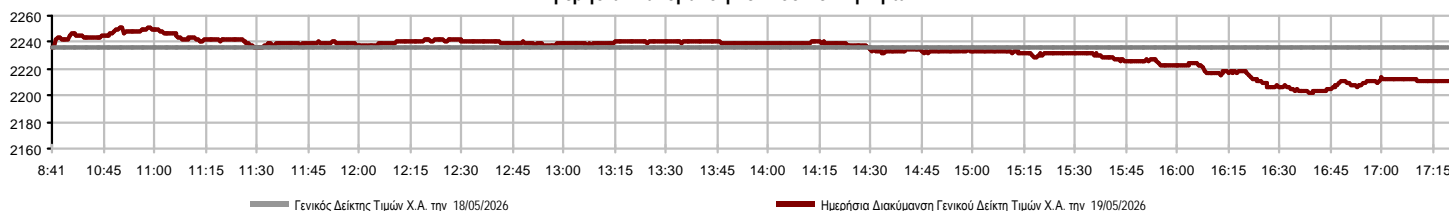


Κεφ/ση Euronext Athens (εκατ €)**:	159,266.06	Συνολικές Ανοικτές Θέσεις σε Παράγωγα	1,881,648
Ημερήσια μεταβολή: εκατ. € %	-1,767.56 -1.10%	Ανοικτές θέσεις σε ΣΜΕ επί Δεικτών % ημερ μετβλ	9,554 -0.67%
Μέση ετήσια Κεφ/ποίηση: εκατ. € % Μετβλ. Μέση προηγ. έτος	155,335.87 21.65%	Ανοικτές θέσεις σε ΣΜΕ επί μετοχών % ημερ μετβλ	1,866,840 0.63%
Γενικός Δείκτης Τιμών Χ.Α. % ημερ μετβλ	2,211.20 -1.12%	Ανοικτές θέσεις σε Δικαιώματα επί Δεικτών % ημερ μετβλ	1,299 13.35%
Κεφαλαιοποίηση Γενικού Δείκτη (εκατ. €)	149,030.94	Ανοικτές θέσεις σε Δικαιώματα επί μετοχών % ημερ μετβλ	3,955 2.36%
Ημερήσια μεταβολή (εκατ. €)	-1,636.44		
Αξία Συναλλαγών Χρεογράφων με Πακέτα Μεθόδου 6-1 (χιλ. €)	282,521.19	Πλήθος Συμβολαίων Παραγώγων:	20,421
Ημερήσια μεταβολή: %	47,721.85 20.32%	Ημερήσια μεταβολή: τμχ %	-14,171 -40.97%
Μέση Αξία Συν/γών ΥΙD: χιλ. € % Μετβλ Μέση προηγ. έτος	340,442.82 57.56%	Μέσος Όγκος Συμβ. ΥΙD: % Μετβλ Μέσο προηγ. Έτος	74,054 28.61%
Αξία Συναλλαγών Πακέτων Μεθόδου 6-1 (χιλ. €)	23,071.25	Πλήθος Πράξεων Παραγώγων:	2,364
Αξία Συναλλαγών Πακέτων Μεθόδου 6-2 & 6-3 (χιλ. €)	44.05	Ημερήσια μεταβολή: πλήθος %	131 5.87%
Αξία Συναλλαγών Ομολόγων (χιλ.€)	1,933.38	Μέσο Πλήθος Πράξεων ΥΙD: % Μετβλ Μέσο προηγ. Έτος	2,970 34.32%
Όγκος Συναλλαγών Χρεογράφων με Πακέτα Μεθόδου 6-1 (χιλ. Τμχ)	36,819.52	Συνολικές Ανοικτές Θέσεις σε Δανεισμό	247,610
Ημερήσια μεταβολή: χιλ. τμχ %	3,512.74 10.55%	Ημερήσια μεταβολή: τμχ %	-8,669 -3.38%
Μέσος Όγκος Συν/γών ΥΙD: % Μετβλ Μέσο προηγ. Έτος	51,924.01 24.55%	Πλήθος Συναλλαγών Δανεισμού (Πολυμερής/Διμερής)	5,378
Όγκος Συναλλαγών Πακέτων Μεθόδου 6-1 (χιλ. Τεμάχια)	2,094.98	Ημερήσια μεταβολή: τμχ %	3,353
Όγκος Συναλλαγών Πακέτων Μεθόδου 6-2 & 6-3 (χιλ. Τεμάχια)	2.03	Πλήθος Πολυμερών Συναλλαγών	5,360
Όγκος Συναλλαγών Ομολόγων	1,960,000	Πλήθος Διμερών Συναλλαγών	18
Πλήθος Πράξεων Χρεογράφων με Πακέτα Μεθόδου 6-1	72,886	Πλήθος Πράξεων Δανεισμού:	10
Ημερήσια μεταβολή: πλήθος %	8,877 13.87%	Ημερήσια μεταβολή: %	9
Μέσο Πλήθος Πράξεων ΥΙD: % Μετβλ Μέσο προηγ. Έτος	74,984 49.65%	Πλήθος Πράξεων Πολυμερών Συναλλαγών	9
Πλήθος πακέτων Μεθόδου 6-1	20	Πλήθος Πράξεων Διμερών Συναλλαγών	1
Πλήθος πακέτων Μεθόδου 6-2 & 6-3	1		
Πλήθος συναλλαγών Ομολόγων	252		

Κεφ/ση Euronext Athens (εκατ €)**



Ημερήσια Διακύμανση Γενικού Δείκτη Τιμών



Χρηματιστηριακοί Δείκτες

Όνομασία Δείκτη	19/05/2026	18/05/2026	Δ μον.	Δ %	Κατώτερη	Ανώτερη	Κατ.έτους	Ανωτ.έτους	Ετησ. μεταβ.
Γενικός Δείκτης Τιμών Χ.Α.	2,211.20	2,236.24	-25.04	-1.12%	2,201.71	2,251.15	1,998.09	2,407.09	4.27% #
Δείκτης Συνολικής Απόδοσης Γενικού Δείκτη Χ.Α.	4,391.32	4,441.04	-49.72	-1.12%	4,372.48	4,470.65	3,942.63	4,745.66	5.06% #
Δείκτης ATHEX ESG	2,622.25	2,652.47	-30.22	-1.14%	2,611.02	2,671.15	2,361.87	2,867.98	4.80% #
Δείκτης Τιμών Μικρής Κεφαλαιοποίησης ΧΑ	2,441.85	2,459.91	-18.06	-0.73%	2,427.91	2,475.68	2,193.29	2,627.20	-4.20% €
Δείκτης Τιμών EN.A. Growth ΧΑ	16,280.12	16,344.99	-64.87	-0.40%	16,170.57	16,386.72	16,134.09	20,788.55	-17.72% €
FTSE/Χ.Α. Large Cap	5,605.76	5,671.02	-65.26	-1.15%	5,580.66	5,712.12	5,057.48	6,153.73	4.76% #
FTSE/Χ.Α. Mid Cap	2,926.56	2,947.24	-20.68	-0.70%	2,919.58	2,962.30	2,510.28	2,991.42	3.59% #
FTSE/Χ.Α. Υψηλής Μερισματικής Απόδοσης	4,614.41	4,633.97	-19.56	-0.42%	4,579.89	4,649.43	4,495.63	5,149.57	-6.63% €
FTSE/Χ.Α. Δείκτης Αγοράς	1,322.65	1,337.49	-14.84	-1.11%	1,316.42	1,347.25	1,190.89	1,449.15	4.88% #
FTSE/Χ.Α. Τράπεζες	2,479.68	2,518.29	-38.61	-1.53%	2,465.88	2,547.59	2,143.30	2,859.37	8.10% #
FTSE/ATHEX ΤΕΧΝΟΛΟΓΙΑ & ΤΗΛΕΠΙΚΟΙΝΩΝΙΕΣ	7,106.71	7,122.63	-15.92	-0.22%	7,076.21	7,157.30	6,027.65	7,157.30	4.90% #
FTSE/ATHEX ΥΓΕΙΑΣ	6,193.02	6,261.07	-68.05	-1.09%	6,168.31	6,301.06	4,884.62	6,600.67	21.88% #
FTSE/ATHEX ΧΡΗΜΑΤΟΟΙΚΟΝΟΜΙΚΕΣ ΥΠΗΡΕΣΙΕ	11,597.96	11,777.32	-179.36	-1.52%	11,534.35	11,913.11	10,029.11	13,356.35	8.12% #
FTSE/ATHEX ΑΚΙΝΗΤΗΣ ΠΕΡΙΟΥΣΙΑΣ	5,346.65	5,339.05	7.60	0.14%	5,320.11	5,371.15	5,093.00	5,898.28	-4.80% €
FTSE/ATHEX ΚΑΤΑΝΑΛΩΤΙΚΑ ΠΡΟΪΟΝΤΑ	4,488.85	4,443.38	45.47	1.02%	4,434.69	4,495.26	4,431.51	5,876.98	-23.15% €
FTSE/ATHEX ΒΑΣΙΚΑ ΑΓΑΘΑ	9,785.42	9,770.79	14.63	0.15%	9,739.88	9,810.56	8,640.95	10,243.39	11.04% #
FTSE/ATHEX ΒΙΟΜΗΧΑΝΙΕΣ	11,856.08	12,210.80	-354.72	-2.90%	11,819.70	12,234.62	10,051.45	12,776.62	17.95% #
FTSE/ATHEX ΠΡΩΤΕΣ ΎΛΕΣ	12,508.31	12,974.74	-466.43	-3.59%	12,375.30	13,172.08	8,778.94	13,696.17	31.31% #
FTSE/ATHEX ΕΝΕΡΓΕΙΑ & ΥΠΗΡΕΣΙΕΣ ΚΟΙΝΗΣ ΩΦ	6,925.01	7,064.26	-139.25	-1.97%	6,925.01	7,103.00	6,127.28	7,506.29	0.69% #
Δείκτης Όλων των Μετοχών Χ.Α.	505.04	510.67	-5.63	-1.10%	505.04	505.04	460.14	542.74	4.29% #
Ελληνικός Δείκτης Mid & Small Cap	3,136.06	3,182.38	-46.32	-1.46%	3,123.50	3,193.63	2,761.30	3,248.49	8.32% #
FTSE/Χ.Α. Large Cap Συνολικής Απόδοσης	10,102.69	10,220.30	-117.61	-1.15%			9,100.35	11,012.64	5.52% #
FTSE/Χ.Α. Mid Cap Συνολικής Απόδοσης	4,221.91	4,251.74	-29.83	-0.70%			3,625.91	4,308.60	4.16% #
MSCI GREECE REBASED	8,721.70	8,834.96	-113.26	-1.28%	8,686.28	8,905.70	7,755.87	10,138.65	1.84% #
Ελληνικός Δείκτης Εταιρικών Ομολόγων	144.41	144.31	0.10	0.07%			143.28	145.27	0.03% #
Ελληνικός Δείκτης Τιμών Εταιρικών Ομολόγων	92.64	92.60	0.04	0.04%			92.37	93.97	-1.38% €

Σημείωση 1: Το κλείσιμο των Δεικτών FTSE/Med 100, Ελληνικός Δείκτης Εταιρικών Ομολόγων και, Ελληνικός Δείκτης Τιμών Εταιρικών Ομολόγων αφορούν την συνεδρίαση της 15/05/2026.

Σημείωση 2: Ο Ελληνικός Δείκτης Mid & Small Cap είναι Customized δείκτης υπολογιζόμενος από το Euronext Athens.

Αναλυτικά Στοιχεία Συναλλαγών Αγοράς Χρεογράφων

	Όλα τα Χρεόγραφα	Κύρια Αγορά	Επιτήρηση	Διαπραγματεύσιμα Αμοιβαία Κεφάλαια
Σύνολα	123	121	1	1
Ανοδικές / Καθοδικές / Σταθερές:	34 / 74 / 15	34 / 72 / 15	0 / 1 / 0	0 / 1 / 0
Κεφ/ση Euronext Athens (εκατ €) **	159,266.06	159,256.83	9.23	
Μέση Ημερήσια Αξία Συν/γών (χιλ. €)	340,442.82	340,354.28	4.37	423.48
Αξία Συναλλαγών	282,565.24	282,400.39	14.30	150.55
Κύριος Πίνακας:	259,449.94	259,285.09	14.30	150.55
Προσυμφωνημένων Συναλλαγών 6_1_2_3:	23,115.30	23,115.30	0.00	0.00
Πίνακας Εκποιήσεων:	0.00	0.00	0.00	0.00
Πίνακας Ειδικών Όρων:	0.00	0.00	0.00	0.00
Μέσος Ημερήσιος Όγκος Συναλλαγών	51,924,013	51,960,290	5,057	7,442
Όγκος Συναλλαγών	36,821,548	36,765,570	53,358	2,620
Κύριος Πίνακας:	34,724,541	34,668,563	53,358	2,620
Προσυμφωνημένων Συναλλαγών 6_1_2_3:	2,097,007	2,097,007	0	0
Πίνακας Εκποιήσεων:	0	0	0	0
Πίνακας Ειδικών Όρων:	0	0	0	0
Μέσο Ημερήσιο Πλήθος Πράξεων	74,984	74,824	9	153
Αριθμός Πράξεων	72,887	72,764	25	98
Κύριος Πίνακας:	72,866	72,743	25	98
Προσυμφωνημένων Συναλλαγών 6_1_2_3:	21	21	0	0
Πίνακας Εκποιήσεων:	0	0	0	0
Πίνακας Ειδικών Όρων:	0	0	0	0

Στοιχεία Συναλλαγών Κλάδων Euronext Athens & Χρηματοοικονομικών Προϊόντων (Δ.Α.Κ.)

Κωδικός	Κλάδοι	Ανοδικές / Καθοδικές / Σταθερές	Αριθμός Πράξεων	Όγκος Συναλλαγών	Αξία Συναλλαγών	% στη Συνολική Αξία
12000	- Χρηματοοικονομικά Προϊόντα	0 / 1 / 0	98	2,620	150,546.31	0.05%
3510	- Ακίνητη Περιουσία	4 / 4 / 4	2,969	1,928,662	3,300,494.48	1.17%
3030	- Ασφάλειες	2 / 0 / 0	303	262,942	564,996.29	0.20%
5020	- Βιομηχανικά Προϊόντα & Υπηρεσίες	6 / 10 / 1	2,955	519,018	7,424,797.09	2.63%
4040	- Εμπόριο	3 / 5 / 1	3,292	969,270	15,710,691.34	5.56%
6010	- Ενέργεια	2 / 1 / 1	3,617	501,206	7,789,839.21	2.76%
4020	- Καταναλωτικά Προϊόντα & Υπηρεσίες	2 / 2 / 0	68	38,514	17,937.18	0.01%
5010	- Κατασκευές & Υλικά Κατασκευών	1 / 11 / 0	8,365	1,559,483	23,906,001.92	8.46%
4030	- Μέσα Ενήμερωσης	0 / 2 / 1	267	139,217	497,825.93	0.18%
4520	- Προσωπική Φροντίδα, Φάρμακα & Παντοπωλεία	0 / 2 / 0	308	19,965	209,361.99	0.07%
5510	- Πρώτες Ύλες	4 / 7 / 1	3,375	823,857	6,796,637.59	2.41%
4050	- Ταξίδια και Αναψυχή	2 / 3 / 0	4,269	2,103,318	9,123,659.55	3.23%
1010	- Τεχνολογία	3 / 7 / 2	1,821	627,788	3,657,230.97	1.29%
1510	- Τηλεπικοινωνίες	0 / 1 / 1	1,966	288,703	5,370,765.33	1.90%
3010	- Τράπεζες	1 / 7 / 0	30,112	24,403,142	146,134,501.12	51.72%
4510	- Τρόφιμα, Ποτά & Καπνοβιομηχανίες	2 / 2 / 1	531	89,187	2,911,498.65	1.03%
2010	- Υγεία	2 / 1 / 0	258	147,099	229,426.62	0.08%
6510	- Υπηρεσίες Κοινής Ωφέλειας	0 / 5 / 0	7,874	2,344,142	48,413,632.20	17.13%
3020	- Χρηματοοικονομικές Υπηρεσίες	0 / 3 / 2	439	53,415	355,393.44	0.13%

Οι 10 Μετοχές με τη μεγαλύτερη Άνοδο & Πτώση

Κύρια Αγορά

Μετοχές με τη μεγαλύτερη Θετική μεταβολή τιμής	Τιμή κλεισ.	Μεταβ.	Μετοχές με τη μεγαλύτερη Αρνητική μεταβολή τιμής	Τιμή κλεισ.	Μεταβ.
ΚΕΚΡΟΨ (ΚΟ)	2.05	9.63% #	TRASTOR Α.Ε.Ε.Α.Π. (ΚΟ)	1	-9.91% α
JUMBO (ΚΟ)	22.2	2.68% #	ΕΛΒΑΛΧΑΛΚΟΡ (ΚΟ)	4.81	-8.03% α
ΤΡΑΠΕΖΑ ΟΡΤΙΜΑ BANK (ΚΟ)	10.39	1.96% #	ΔΟΜΙΚΗ ΚΡΗΤΗΣ (ΚΟ)	2.72	-6.21% α
CENTRIC ΣΥΜΜΕΤΟΧΩΝ (ΚΟ)	0.314	1.95% #	CENERGY HOLDINGS (ΚΑ)	23.48	-5.25% α
ΕΥΡΩΠΗ HOLDINGS Α.Ε. (ΚΟ)	2.105	1.94% #	ΔΑΙΟΣ ΠΛΑΣΤΙΚΑ (ΚΟ)	10.45	-5.00% α
ΕΛΙΝΟΙΛ (ΚΟ)	2.16	1.89% #	ΑΒΑΞ Α.Ε. (ΚΟ)	3.42	-3.93% α
ΑΕΡΟΠΟΡΙΑ ΑΙΓΑΙΟΥ (ΚΟ)	11.02	1.66% #	ΑΚΤΟΡ Α.Ε. ΣΥΜ/ΧΩΝ (ΚΟ)	10.36	-3.54% α
COCA-COLA HBC AG (ΚΟ)	48.6	1.57% #	UNIBIOS (ΚΟ)	2.51	-3.46% α
QUEST ΣΥΜΜΕΤΟΧΩΝ (ΚΟ)	6.96	1.16% #	METLEN PLC (ΚΟ)	37.2	-3.18% α
REAL CONSULTING (ΚΟ)	6.24	0.97% #	ΠΑΠΟΥΤΣΑΝΗΣ (ΚΟ)	3.49	-3.06% α

Μετοχές με τη μεγαλύτερη Αξία Συναλλαγών	Αξία (χιλ. €)	Μεταβ.	Μετοχές με το μεγαλύτερο Όγκο Συναλλαγών	Όγκος	Μεταβ.
ΕΘΝΙΚΗ ΤΡΑΠΕΖΑ (ΚΟ)	48,716.72	-1.64% α	ALPHA ΤΡΑΠΕΖΑ (ΚΟ)	7,379,908	-1.21% α
ΔΕΗ (ΚΟ)	38,493.87	-2.08% α	EUROBANK (ΚΟ)	5,936,763	-2.07% α
ΤΡΑΠΕΖΑ ΠΕΙΡΑΙΩΣ (ΚΟ)	35,622.59	-1.62% α	ΤΡΑΠΕΖΑ ΠΕΙΡΑΙΩΣ (ΚΟ)	4,381,165	-1.62% α
ALPHA ΤΡΑΠΕΖΑ (ΚΟ)	26,086.95	-1.21% α	ΕΘΝΙΚΗ ΤΡΑΠΕΖΑ (ΚΟ)	3,575,339	-1.64% α
EUROBANK (ΚΟ)	21,485.11	-2.07% α	ΔΕΗ (ΚΟ)	1,922,335	-2.08% α
ΓΕΚ ΤΕΡΝΑ (ΚΟ)	15,461.25	-2.49% α	CrediaBank (ΚΟ)	1,911,809	-2.74% α
JUMBO (ΚΟ)	14,432.01	2.68% #	TRASTOR Α.Ε.Ε.Α.Π. (ΚΟ)	1,483,300	-9.91% α
METLEN PLC (ΚΟ)	8,485.67	-3.18% α	BALLY'S INTRALOT (ΚΟ)	1,049,072	-0.53% α
BANK OF CYPRUS (ΚΟ)	6,842.00	-2.01% α	BANK OF CYPRUS (ΚΟ)	728,126	-2.01% α
Allwyn AG (ΚΟ)	6,124.26	0.34% #	JUMBO (ΚΟ)	660,006	2.68% #

Σημείωση: Απεικονίζονται οι Μετοχές που δεν ανήκουν στην Κατηγορία Επιτήρησης και πραγματοποιήσαν κατά τη διάρκεια της συνεδρίασης Αξία Συναλλαγών μεγαλύτερη από 10,000 Ευρώ.

Αναλυτικά Στοιχεία Συναλλαγών Αγοράς Παραγώγων

	Αριθμός Πράξεων	Όγκος	Ανοικτές θέσεις
Σ.Μ.Ε. σε Δείκτες	135	524	9,554
FTSE/X.A. Τράπεζες	6	50	3,349
FTSE/X.A. Large Cap	129	474	6,205
MSCI GREECE REBASED	0	0	0
Σ.Μ.Ε. σε Μετοχές	2,197	19,552	1,866,840
ΑΔΜΗΕ ΣΥΜΜΕΤΟΧΩΝ Α.Ε. (ΚΟ)	8	67	10,684
ΑΕΡΟΠΟΡΙΑ ΑΙΓΑΙΟΥ (ΚΟ)	23	66	2,986
ΑΚΤΟΡ Α.Ε. ΣΥΜ/ΧΩΝ (ΚΟ)	32	506	102,235
Allwyn AG (ΚΟ)	89	365	10,652
ALPHA ΤΡΑΠΕΖΑ (ΚΟ)	300	4,846	64,475
ΔΙΕΘΝΗΣ ΑΕΡΟΛΙΜΕΝΑΣ ΑΘΗΝΩΝ(ΚΟ)	4	35	293
AUTOHELLAS (ΚΟ)	0	0	123
ΑΒΑΞ Α.Ε. (ΚΟ)	28	199	2,943
BALLY'S INTRALOT (ΚΟ)	17	609	1,354,077
BANK OF CYPRUS (ΚΟ)	13	88	1,103
COCA-COLA HBC AG (ΚΟ)	8	27	414
CENERGY HOLDINGS (ΚΑ)	19	38	3,214
CrediaBank (ΚΟ)	88	2,415	90,937
ΕΛΛΑΚΤΩΡ (ΚΟ)	2	7	1,663
ΕΛΒΑΛΧΑΛΚΟΡ (ΚΟ)	198	1,165	4,047
EUROBANK (ΚΟ)	97	800	39,899
EURONEXT ATHENS (ΚΟ)	0	0	334
ΕΥΔΑΠ (ΚΟ)	22	124	13,341
FOURLIS ΣΥΜΜΕΤΟΧΩΝ (ΚΟ)	12	47	3,025
ΓΕΚ ΤΕΡΝΑ (ΚΟ)	54	265	5,134
HELLENIQ ENERGY (ΚΟ)	66	599	3,793
INTRACOM HOLDINGS (ΚΟ)	105	730	14,166
JUMBO (ΚΟ)	56	278	6,533
LAMDA DEVELOPMENT(ΚΟ)	49	367	26,566
METLEN PLC (ΚΟ)	176	420	15,701
MIG (ΚΟ)	14	24	185
ΜΟΤΟΡ ΟΪΛ (ΚΟ)	3	4	379
ΕΘΝΙΚΗ ΤΡΑΠΕΖΑ (ΚΟ)	147	405	15,916
ΤΡΑΠΕΖΑ ΟΡΤΙΜΑ BANK (ΚΟ)	15	42	507
ΟΤΕ (ΚΟ)	3	3	865
ΟΛΠ (ΚΟ)	1	1	42
ΤΡΑΠΕΖΑ ΠΕΙΡΑΙΩΣ (ΚΟ)	305	3,933	50,113
ΔΕΗ (ΚΟ)	114	688	16,999
QUEST ΣΥΜΜΕΤΟΧΩΝ (ΚΟ)	4	20	227
TITAN (ΚΑ)	28	47	804
VIOTALCO SA/NV (ΚΑ)	97	322	2,465
Δικαιώματα σε Δείκτες	20	224	1,299
FTSE/X.A. Large Cap	20	224	1,299
Δικαιώματα σε Μετοχές	12	121	3,955
Allwyn AG (ΚΟ)	1	10	100
ALPHA ΤΡΑΠΕΖΑ (ΚΟ)	0	0	2,010
ΕΘΝΙΚΗ ΤΡΑΠΕΖΑ (ΚΟ)	1	1	334
ΟΤΕ (ΚΟ)	3	45	168
ΤΡΑΠΕΖΑ ΠΕΙΡΑΙΩΣ (ΚΟ)	0	0	910
ΔΕΗ (ΚΟ)	7	65	433
Συνολική Δραστηριότητα	2,364	20,421	1,881,648

Πληθος Χρεογράφων	Ονομ. Αξία	Μερίσματα [1]			Ημερ. Τελευτ. Αποκοπής		Σημ.	Χρεόγραφο	Τιμή κλεισίματος	% μεταβ.	Προηγ. Κλεισίμο- ημ/νία	Άνοιγμα	Κατωτ Τιμή	Ανωτ Τιμή	Τελ Τιμή	Σταθμ Τιμή	Τελευταία ζήτηση [7]	Τελευταία προσφορά [7]	Ρ/Ε μετά φ. Χρήση	Όγκος	Πράξεις	Αξία Συναλλαγών[8]	Χ.Α. Εταιρείας (χιλ. €) [3,5]	Χαμηλό έτους	Υψηλό έτους	Κλάδος [4]		
		2023	2024	2025	Μέρισμα [2]	Δικαίωμα																						
806,782,473	0.300	1.6123	1.4029	0.5	08/04/2026	25/06/2024	---	Allwyn AG (ΚΟ)	11.805	0.34 #	11.765	18/05/2026	11.75	11.66	11.855	11.805	11.756	230@11.80	---	---	520,944	2,546	6,124,263.00	9,524,067.09	11.66	19.0367	40501020	
2,315,261,358	0.290	0.026	0.0303	0.0485	01/12/2025	18/04/2017	---	ALPHA ΤΡΑΠΕΖΑ (ΚΟ)	3.513	-1.21 €	3.556	18/05/2026	3.566	3.494	3.6	3.513	3.535	20934@3.51	1383@3.52	---	---	7,379,908	6,193	26,086,945.37	8,133,513.15	2.95	4.489	30101010
58,492,542	1.00	---	0.1	---	23/06/2025	27/01/2025	---	ALTER EGO MEDIA (ΚΟ)	5.46	-0.37 €	5.48	18/05/2026	5.62	5.39	5.62	5.46	5.453	1000@5.43	105@5.46	---	---	87,176	215	475,400.13	319,369.28	4.88	6.425	40301035
36,353,868	1.00	0.1	0.11	---	01/07/2025	21/08/2023	---	AUSTRIACARD (ΚΑ)	9.5	---	9.5	18/05/2026	9.51	9.48	9.52	9.5	9.498	9821@9.48	17@9.49	---	---	195,399	265	1,855,898.79	345,361.75	6.04	9.6	10101010
48,624,764	0.080	0.7	0.85	0.85	24/04/2026	05/12/2022	---	AUTOHELLAS (ΚΟ)	10.7	-0.37 €	10.74	18/05/2026	10.8	10.54	10.8	10.7	10.643	108@10.56	35@10.70	---	---	11,562	177	123,054.94	520,284.97	10.54	13.44	40401030
1,867,802,694	0.300	---	---	---	30/05/2013	10/10/2023	---	BALLY'S INTRALOT (ΚΟ)	1.124	-0.53 €	1.13	18/05/2026	1.135	1.118	1.136	1.124	1.125	310@1.12	19441@1.12	---	---	1,049,072	483	1,180,310.97	2,099,410.23	0.822	1.154	40501020
435,686,031	0.100	---	0.48	0.2	22/09/2025	23/09/2024	---	BANK OF CYPRUS (ΚΟ)	9.28	-2.01 €	9.47	18/05/2026	9.5	9.26	9.61	9.28	9.397	500@9.28	715@9.29	---	---	728,126	1,828	6,841,998.63	4,043,166.37	7.94	9.975	30101010
212,384,903	0.08	0.14	---	---	24/06/2025	07/12/2016	---	CENERGY HOLDINGS (ΚΑ)	23.48	-5.25 €	24.78	18/05/2026	24.24	23.14	24.74	23.48	23.935	2552@23.44	70@23.50	---	2025	218,954	1,714	5,240,715.68	4,986,797.52	15.12	26.22	50202010
373,239,562	6.70	0.93	1.03	1.2	14/05/2026	29/04/2013	---	COCA-COLA HBC AG (ΚΟ)	48.6	1.57 #	47.85	18/05/2026	48.05	48	48.85	48.6	48.295	645@48.30	541@48.90	---	---	31,165	212	1,505,124.20	18,139,442.71	42.5	55.75	45101020
1,993,012,407	0.050	---	---	---	04/06/2008	16/10/2024	---	CrediaBank (ΚΟ)	1.206	-2.74 €	1.24	18/05/2026	1.248	1.204	1.266	1.206	1.235	30006@1.20	28368@1.21	---	---	1,911,809	1,647	2,360,512.17	2,403,572.96	0.871	1.722	30101010
3,631,510,801	0.220	0.0933	0.105	0.0468	06/11/2025	20/05/2019	---	EUROBANK (ΚΟ)	3.586	-2.07 €	3.662	18/05/2026	3.662	3.562	3.739	3.586	3.619	1291@3.59	500@3.62	---	---	5,936,763	5,366	21,485,106.73	3,022,597.73	3.162	4.392	30101010
51,889,670	1.00	0.12	0.15	---	27/06/2025	23/07/2019	---	FOURLIS ΣΥΜΜΕΤΟΧΩΝ (ΚΟ)	4.505	-2.06 €	4.6	18/05/2026	4.65	4.47	4.7	4.505	4.61	416@4.47	434@4.55	---	---	180,657	335	832,887.23	233,762.96	4.04	4.98	40401010
305,635,185	2.18	0.9	0.75	0.2	19/01/2026	01/10/2003	---	HELLENIO ENERGY (ΚΟ)	10	0.30 #	9.97	18/05/2026	9.965	9.87	10.22	10	10.067	25@10.00	272@10.02	---	---	352,994	1,127	3,553,613.91	3,056,351.85	8.4	10.4	60101020
83,600,000	0.690	0.0504	0.1209	---	22/09/2025	02/07/2024	---	INTRACOM HOLDINGS (ΚΟ)	3.56	0.57 #	3.54	18/05/2026	3.54	3.54	3.66	3.56	3.607	560@3.55	250@3.58	---	---	214,290	603	772,883.22	297,616.00	2.685	3.85	10101010
134,365,561	0.880	1.4726	0.5063	---	23/03/2026	05/03/2014	---	JUMBO (ΚΟ)	22.2	2.68 #	21.62	18/05/2026	21.62	21.58	22.4	22.2	21.866	100@22.00	896@22.22	---	---	660,006	2,349	14,432,013.42	2,982,915.45	21.22	28.7	40401010
176,736,715	0.300	---	---	---	30/05/2007	27/11/2019	---	LAMDA DEVELOPMENT(ΚΟ)	5.995	0.25 #	5.98	18/05/2026	5.995	5.95	6.02	5.995	5.99	381@5.99	18618@6.00	---	---	195,842	759	1,173,143.59	1,059,536.61	5.85	7.76	35101010
169,043,561	0.300	---	0.02	---	17/07/2025	28/11/2022	---	LAVIPHARM (ΚΟ)	1.54	-2.66 €	1.582	18/05/2026	1.582	1.536	1.582	1.54	1.552	20@1.54	230@1.55	---	---	144,553	232	224,395.82	260,327.08	0.937	1.724	20103015
143,022,980	1.00	---	---	---	04/08/2025	---	---	METLEN PLC (ΚΟ)	37.2	-3.18 €	38.42	18/05/2026	38.42	37.18	38.88	37.2	38.009	1125@37.18	101@37.36	---	---	223,256	3,121	8,485,668.30	5,320,454.86	31.9	47.68	65102000
126,502,434	0.500	0.0304	0.0302	---	15/05/2025	28/07/2021	---	PREMIA (ΚΟ)	1.374	-0.72 €	1.384	18/05/2026	1.388	1.372	1.39	1.374	1.383	1097@1.37	1000@1.38	---	---	72,605	186	100,430.39	173,814.34	1.236	1.49	35102000
24,823,934	0.230	0.049	0.0647	---	01/07/2025	08/06/2022	---	PROFILE (ΚΟ)	7.01	-0.71 €	7.06	18/05/2026	7.19	6.98	7.19	7.01	7.06	2794@7.01	2756@7.14	---	---	30,327	136	214,121.09	174,015.78	6	8.12	10101010
70,029,804	1.00	---	---	---	15/05/2025	---	---	QUALCO GROUP (ΚΟ)	5.72	-0.52 €	5.75	18/05/2026	5.75	5.68	5.75	5.72	5.712	446@5.68	692@5.72	---	---	40,047	154	228,752.71	400,570.48	5.08	6.73	10101015
35,377,749	0.280	---	---	---	18/07/2005	22/12/2025	---	QUALITY & RELIABILITY (ΚΟ)	1.15	-1.71 €	1.17	18/05/2026	1.18	1.142	1.18	1.15	1.158	100@1.14	60@1.15	---	---	63,854	156	73,916.80	40,684.41	1	1.43	10101010
78,325,475	0.85	3	---	---	30/06/2025	23/07/2019	---	TITAN (ΚΑ)	46.24	-3.02 €	47.68	18/05/2026	47.38	46.04	47.8	46.24	46.801	200@46.22	157@46.26	---	---	80,931	1,234	3,787,632.34	3,621,769.96	42.6	59	50101030
259,189,761	0.12	0.16	---	---	24/06/2025	26/02/2016	---	VIOHALCO SA/ΝV (ΚΑ)	18.1	-1.09 €	18.3	18/05/2026	18.5	17.68	18.96	18.1	18.42	370@18.00	3605@18.10	---	---	199,909	1,286	3,682,306.30	4,691,334.67	11.4	19.2	55102015
148,321,516	0.300	0.03	0.07	---	02/09/2025	22/01/2020	---	ΑΒΑΣ Α.Ε. (ΚΟ)	3.42	-3.93 €	3.56	18/05/2026	3.585	3.42	3.595	3.42	3.535	17@3.42	500@3.43	---	---	402,130	811	1,421,649.33	507,259.58	2.79	3.735	50101010
232,000,000	2.12	0.0582	0.1207	0.1207	25/09/2025	19/06/2017	---	ΔΑΜΗΣ ΣΥΜΜΕΤΟΧΩΝ Α.Ε. (ΚΟ)	3.22	-0.92 €	3.25	18/05/2026	3.25	3.19	3.28	3.22	3.25	1500@3.22	4@3.23	---	2025	61,556	236	200,051.79	747,040.00	2.76	3.395	65101015
90,167,100	0.500	0.7515	0.8041	0.903	28/04/2026	24/05/2021	---	ΑΕΡΟΠΟΡΙΑ ΑΙΓΑΙΟΥ (ΚΟ)	11.02	1.66 #	10.84	18/05/2026	10.99	10.85	11.05	11.02	10.973	43928@11.00	6695@11.02	---	---	110,814	761	1,215,964.13	993,641.44	10.8	15.36	40501010
204,002,463	0.300	---	---	---	12/08/2008	07/01/2025	---	ΑΚΤΟΡ Α.Ε. ΣΥΜ/ΧΩΝ (ΚΟ)	10.36	-3.54 €	10.74	18/05/2026	10.74	10.34	10.74	10.36	10.429	909@10.34	119@10.38	---	---	246,125	788	2,566,950.42	2,113,465.52	9.25	11.7	50101010
103,423,291	0.570	---	0.4134	---	25/06/2025	28/08/2024	---	ΓΕΚ ΤΕΡΝΑ (ΚΟ)	39.98	-2.49 €	41	18/05/2026	41	39.54	41.28	39.98	40.209	2132@39.96	200@40.10	---	---	384,519	4,530	15,461,245.62	4,134,863.17	25.28	43.44	50101010
369,270,000	2.48	0.25	0.4	---	21/07/2025	12/12/2001	---	ΔΕΗ (ΚΟ)	19.8	-2.08 €	20.22	18/05/2026	20.12	19.8	20.32	19.8	20.025	3328@19.79	31726@19.80	---	---	1,922,335	3,891	38,493,867.05	7,311,546.00	16.28	20.7	65101015
318,197,805	1.00	0.33	0.7862	0.6621	22/04/2026	07/02/2024	---	ΔΙΕΘΝΗΣ ΑΕΡΟΛΙΜΕΝΑΣ ΑΘΗΝΩΝ(ΚΟ)	9.87	-1.20 €	9.99	18/05/2026	9.99	9.82	10.05	9.87	9.959	265@9.86	7@9.88	---	2025	164,718	657	1,640,443.31	3,140,612.34	9.6705	11.9882	50206060
914,715,153	1.00	0.3643	0.4442	0.221	10/11/2025	29/08/2018	---	ΕΘΝΙΚΗ ΤΡΑΠΕΖΑ (ΚΟ)	13.525	-1.64 €	13.75	18/05/2026	13.75	13.335	13.96	13.525	13.626	8079@13.54	400@13.59	---	---	3,575,339	7,912	48,716,718.69	2,371,522.44	12.06	16.005	30101010
27,728,682	0.260	(0.06)	0.065	---	14/07/2025	24/07/2024	---	ΕΚΤΕΡ (ΚΟ)	4.44	-0.45 €	4.46	18/05/2026	4.46	4.315	4.54	4.44	4.419	1557@4.38	26@4.44	---	---	57,355	245	253,446.11	123,115.35	3.28	4.64	50101010
375,241,586	0.390	0.04	0.0901	---	26/06/2025	14/07/2006	---	ΕΛΒΑΛΧΑΛΚΟΡ (ΚΟ)	4.81	-8.03 €	5.23	18/05/2026	5.23	4.8	5.3	4												

Πληθος Χρεογράφων	Ονομ. Αξία	Μερίσματα [1]			Ημερ. Τελευτ. Αποκοπής Μέρισμα [2]	Αποκοπή Δικαιώμα	Σημ.	Χρεόγραφο	Τιμή κλεισίματος	% μεταβ.	Προηγ. Κλεισίμο- ημ/νία	Άνοιγμα	Κατωτ Τιμή	Ανωτ Τιμή	Τελ Τιμή	Σταθμ Τιμή	Τελευταία ζήτηση [7]	Τελευταία προσφορά [7]	P/E μετά φ. Χρήση	Όγκος	Πράξεις	Αξία Συναλλαγών[8]	Χ.Α. Εταιρείας (χιλ. €) [3,5]	Χαμηλό έτους	Υψηλό έτους	Κλάδος [4]	
		2023	2024	2025																							
63,700,000	0.780	0.2313	0.3139	0.3952	04/05/2026	13/06/2018	---	ΣΑΡΑΝΤΗΣ ΓΡ. (ΚΟ)	14.92	-0.93	€ 15.06	18/05/2026	15.06	14.82	15.08	14.92	14.943	88@14.86	---	---	12,141	251	181,417.60	950,404.00	12.92	15.74	45201020
221,322,426	1.15	(0.1467)	(0.19)	---	23/06/2025	09/07/2025	---	ΤΡΑΠΕΖΑ ΟΡΤΙΜΑ BANK (ΚΟ)	10.39	1.96	# 10.19	18/05/2026	10.3	10.08	10.46	10.39	10.19	311@10.24	---	---	483,968	1,067	4,931,441.24	2,299,540.01	7.59	10.46	30101010
1,235,953,028	0.930	0.0632	---	---	10/07/2024	03/06/2025	---	ΤΡΑΠΕΖΑ ΠΕΙΡΑΙΩΣ (ΚΟ)	8.036	-1.62	€ 8.168	18/05/2026	8.16	8.01	8.252	8.036	8.131	7210@8.05	---	---	4,381,165	6,041	35,622,589.59	9,932,118.53	6.53	8.99	30101010
Κύρια Αγορά - Μέσης Συναλλακτικής Δραστηριότητας																											
13,126,020	0.660	0.1376	0.1713	---	16/12/2025	04/09/2020	---	A.S. COMPANY (ΚΟ)	4.65	0.22	# 4.64	18/05/2026	4.595	4.595	4.655	4.65	4.61	1100@4.62	---	---	12,670	50	58,409.00	61,035.99	3.62	4.675	40401030
14,000,000	1.95	0.26	0.5	---	24/06/2025	26/03/2024	---	ALPHA REAL ESTATE (ΚΟ)	7.36	0.82	# 7.3	18/05/2026	7.36	7.34	7.38	7.38	7.366	85@7.34	---	---	3,295	52	24,271.70	103,040.00	6.94	7.58	35101015
3,150,744	0.360	0.563	0.5842	---	27/05/2025	02/06/2020	---	ALPHA TRUST ΣΥΜΜΕΤΟΧΩΝ (ΚΟ)	19.9	---	~ 19.9	18/05/2026	19.95	19.9	19.95	19.95	19.917	100@19.80	---	---	1,212	10	24,139.40	62,699.81	11.9	20	30202010
243,164,193	0.300	0.07	0.07	---	12/09/2025	05/12/2023	---	ΑΤΤΙΣΑ ΣΥΜΜΕΤΟΧΩΝ (ΚΟ)	1.58	-0.63	€ 1.59	18/05/2026	1.6	1.574	1.6	1.58	1.593	637@1.57	---	---	16,857	53	26,844.92	384,199.42	1.5	2.06	40501015
178,157,803	0.040	---	---	---	01/07/2008	21/02/2020	---	AVE (ΚΟ)	0.428	-0.93	€ 0.432	18/05/2026	0.436	0.421	0.436	0.428	0.428	200@0.422	---	---	51,829	47	22,157.82	76,251.54	0.421	0.49	40301010
47,149,827	2.10	---	0.135	0.2	06/05/2026	27/12/2024	---	BRIQ PROPERTIES (ΚΟ)	3.06	---	~ 3.06	18/05/2026	3.06	3.05	3.06	3.06	3.059	12042@3.05	---	---	7,553	13	23,101.39	144,278.47	2.86	3.16	35102000
101,123,806	0.360	---	---	---	22/07/2010	28/06/2011	---	CENTRIC ΣΥΜΜΕΤΟΧΩΝ (ΚΟ)	0.314	1.95	# 0.308	18/05/2026	0.309	0.303	0.314	0.314	0.308	900@0.306	---	---	36,257	53	11,169.76	31,752.88	0.276	0.42	40203040
784,500	10.00	0.5008	0.4	0.15	02/12/2025	31/07/2018	---	CNL CAPITAL (ΚΟ)	6.7	---	~ 6.7	18/05/2026	6.75	6.6	6.75	6.65	6.681	200@6.55	---	2025	320	4	2,138.00	5,256.15	6.3	7.6	30202010
10,567,700	0.300	---	---	---	06/10/2005	13/02/2002	---	CPI (ΚΟ)	0.536	-2.55	€ 0.55	18/05/2026	0.556	0.472	0.556	0.536	0.504	150@0.528	---	---	3,170	24	1,597.52	5,664.29	0.442	0.646	10102030
18,680,300	0.050	---	---	---	06/07/2022	---	---	DIMAND (ΚΟ)	13	---	~ 13	18/05/2026	13.05	12.75	13.05	13	12.931	200@12.90	---	---	11,696	56	151,245.30	242,843.90	10.95	13.5	35101010
15,583,480	0.100	---	0.04	---	07/07/2025	02/02/2026	---	E.IN.S. (ΚΟ)	1.78	-0.22	€ 1.784	18/05/2026	1.782	1.744	1.87	1.78	1.804	10@1.78	---	---	73,648	145	132,886.56	27,738.59	1.38	2.115	50205020
60,348,000	0.420	0.2504	0.3025	---	23/06/2025	04/08/2021	---	EURONEXT ATHENS (ΚΟ)	6.95	-2.11	€ 7.1	18/05/2026	7	6.95	7.05	6.95	6.98	500@6.94	---	---	34,855	259	243,292.53	419,418.60	5.72	7.43	30202015
121,168,897	0.040	---	---	---	07/07/2010	16/01/2024	5160	FRIGOGLASS (ΚΟ)	0.359	-0.28	€ 0.36	18/05/2026	0.36	0.352	0.36	0.359	0.36	276@0.352	---	2024	1,034	3	372.04	43,499.63	0.291	0.5	50204000
56,003,921	1.55	---	---	---	30/08/1993	29/01/2026	---	IDEAL HOLDINGS (ΚΟ)	6.71	-1.76	€ 6.83	18/05/2026	6.81	6.63	6.84	6.71	6.744	800@6.66	---	---	38,192	248	257,568.55	375,786.31	5.3	6.9	10102030
4,740,000	0.860	---	---	---	14/03/2003	---	---	LOGISMOS (ΚΟ)	2.12	---	~ 2.12	18/05/2026	2.12	2.12	2.12	2.12	2.12	100@2.08	---	2025	605	2	1,282.60	10,048.80	1.96	2.58	10101015
17,120,280	0.940	0.12	0.3	---	26/05/2025	26/06/2023	---	LOULIS FOOD (ΚΟ)	3.72	-0.27	€ 3.73	18/05/2026	3.77	3.7	3.78	3.72	3.723	100@3.70	---	---	4,651	10	17,315.37	63,687.44	3.42	4.1	45102020
4,419,616	1.58	0.06	0.13	---	07/07/2025	04/03/2015	---	MEDICON ΕΛΛΑΣ (ΚΟ)	2.64	1.15	# 2.61	18/05/2026	2.62	2.62	2.64	2.64	2.636	249@2.51	---	---	620	7	1,634.10	11,667.79	2.32	2.75	20102010
468,700	2.8	2.4	---	---	12/06/2025	21/05/2004	---	MERMEREN KOMB. A.D. PR. (ΕΛΠ)	31	1.31	# 30.6	18/05/2026	30.8	30.4	31.4	31	30.697	33@30.00	---	2025	136	7	4,174.80	14,529.70	30.2	36.2	55102000
10,500,000	0.950	0.15	0.25	---	04/07/2025	21/07/2023	---	MEVACO (ΚΟ)	8.5	0.47	# 8.46	18/05/2026	8.42	8.3	8.64	8.5	8.384	300@8.30	---	2025	5,113	51	42,869.14	89,250.00	8.2	9.85	55102015
31,400,000	0.400	---	---	---	26/04/2007	10/05/2023	---	MIG (ΚΟ)	3.265	-1.66	€ 3.32	18/05/2026	3.315	3.255	3.33	3.27	3.301	228@3.26	---	---	11,623	140	38,371.31	102,521.00	2.82	3.85	30202000
153,908,095	0.870	0.0229	0.0248	0.0303	15/05/2026	02/08/2024	---	ORILINA PROPERTIES ΑΕΕΑΠ (ΚΟ)	0.838	---	~ 0.838	18/05/2026	0.84	0.83	0.842	0.838	0.837	2500@0.834	---	---	21,403	70	17,921.17	128,974.98	0.77	0.888	35102000
14,101,683	0.100	0.0526	0.1091	---	03/06/2025	02/11/2021	---	PERFORMANCE TECHNOLOGIES (ΚΟ)	9.09	-0.55	€ 9.14	18/05/2026	9.18	9.08	9.19	9.1	9.15	200@9.03	---	---	4,350	17	39,800.40	128,184.30	6.62	9.69	10101010
107,222,688	0.440	0.22	0.3	---	23/06/2025	16/03/2022	---	QUEST ΣΥΜΜΕΤΟΧΩΝ (ΚΟ)	6.96	1.16	# 6.88	18/05/2026	6.99	6.91	6.99	6.96	6.95	209@6.91	---	---	10,547	83	73,305.70	746,269.91	6.07	7.22	10101010
30,703,824	0.400	0.04	0.0509	---	19/08/2025	06/08/2021	---	REAL CONSULTING (ΚΟ)	6.24	0.97	# 6.18	18/05/2026	6.24	6.14	6.38	6.24	6.23	144@6.12	---	---	13,169	59	82,043.76	191,591.86	4.95	6.7	10101010
6,456,530	1.08	0.16	0.15	---	21/07/2025	02/08/2010	---	SPACE HELLAS (ΚΟ)	6.5	-2.11	€ 6.64	18/05/2026	6.7	6.46	6.78	6.5	6.606	300@6.46	---	---	3,172	33	20,953.64	41,967.45	5.92	8.48	15101010
121,132,042	1.60	0.08	0.1	0.0651	30/12/2025	10/11/2023	---	TRADE ESTATES ΑΕΕΑΠ (ΚΟ)	2.03	0.49	# 2.02	18/05/2026	2.025	2.01	2.045	2.03	2.03	500@2.03	---	---	58,744	69	119,263.27	245,898.05	1.81	2.07	35102045
17,513,933	0.300	---	---	---	16/11/1992	09/10/2025	---	UNIBIOS (ΚΟ)	2.51	-3.46	€ 2.6	18/05/2026	2.66	2.51	2.66	2.51	2.552	640@2.50	---	---	6,828	47	17,423.74	43,959.97	2.13	2.97	50204000
37,975,800	0.600	---	---	---	10/09/2019	01/04/2026	---	ΥΚΝΟΤ (ΚΟ)	1.4	-1.06	€ 1.415	18/05/2026	1.42	1.365	1.45	1.4	1.421	4023@1.40	---	---	405,631	426	576,276.53	53,166.12	0.7326	1.7394	40501015
32,413,681	0.370	---	---	---	15/07/2009	11/05/2000	---	ΑΛΟΥΜΥΛΑ (ΚΟ)	5.77	0.35	# 5.75	18/05/2026	5.75	5.75	5.85	5.77	5.807	743@5.77	---	---	13,983	49	81,200.99	187,026.94	5	6.88	55102035
3,734,164	3.44	0.4954	0.5896	---	14/10/2025	19/07/2022	---	ΑΝΔΡΟΜΕΔΑ ΑΕΕΧ (ΚΟ)	8.74	-0.68	€ 8.8	18/05/2026	8.74	8.74	8.8	8.74	8.779	50@8.62	---	2025	5,405	26	47,452.20	32,636.59	7.58	9.1	30204000
23,986,500	1.00	---	---	---	26/06/2009	25/08/2025	---	ΒΙΟΚΑΡΠΙΕΤ (ΚΟ)	1.636	-0.24	€ 1.64	18/05/2026	1.664	1.62	1.664	1.636	1.636	50@1.61	---	---	5,066	15	8,287.64	39,241.91	1.45	2.06	50101035
6,325,000	0.600	0.145	0.07	---	28/07/2025	17/02/2014	---	ΒΟΓΙΑΤΖΟΓΛΟΥ (ΚΟ)	2.08	1.46	# 2.05	18/05/2026	2.06	2.06	2.09	2.08	2.081	388@2.06	---	---	1,380	22	2,871.50	13,156.00	1.96	2.44	50205010
24,060,000	0.300	0.075	0.075	---	17/06/2025	01/07/2019	---	ΓΕΝΙΚΗ ΕΜΠΟΡΙΟΥ (ΚΟ)	2.24	-0.44	€ 2.25	18/05/2026	2.18	2.15	2.24	2.24	2.182	48@2.18	---	2025	4,920	26	10,736.67	53,894.40	2.01	2.52	50205010
15,000,000	0.300	---	---	---	06/07/20																						

Πληθος Χρεογράφων	Ονομ. Αξία	Μερίσματα [1]			Ημερ. Τελευτ. Αποκοπή		Σημ.	Χρεόγραφο	Τιμή κλεισίματος	% μεταβ.	Προηγ. Κλεισίμο- ημ/νία	Άνοιγμα	Κατωτ Τιμή	Ανωτ Τιμή	Τελ Τιμή	Σταθμ Τιμή	Τελευταία ζήτηση [7]	Τελευταία προσφορά [7]	Ρ/Ε μετά φ. Χρήση	Όγκος	Πράξεις	Αξία Συναλλαγών[8]	Χ.Α. Εταιρείας (χιλ. €) [3,5]	Χαμηλό έτους	Υψηλό έτους	Κλάδος [4]		
		2023	2024	2025	Μέρισμα [2]	Δικαιώμα																						
34,720,000	0.310	---	---	---	16/06/2010	01/08/2007	---	ΔΡΟΜΕΑΣ (ΚΟ)	0.311	2.30 #	0.304	18/05/2026	0.311	0.311	0.311	0.311	0.312	850@0.298	190@0.311	---	---	5	1	1.56	10,797.92	0.295	0.39	40202015
13,673,200	0.420	0.05	0.05	---	19/08/2025	26/07/2001	---	ΕΒΡΟΦΑΡΜΑ (ΚΟ)	3.76	-1.05 €	3.8	18/05/2026	3.8	3.69	3.83	3.76	3.721	5000@3.50	28@3.75	---	---	3,400	36	12,651.18	51,411.23	3.02	4.07	45102020
18,146,007	1.00	---	---	---	23/08/2023	10/09/2010	---	ΕΛΑΣΤΡΟΝ (ΚΟ)	2.37	---	2.37	18/05/2026	2.36	2.36	2.39	2.37	2.373	110@2.33	425@2.37	---	---	1,688	14	4,005.41	43,006.04	2.02	2.65	55102010
23,828,130	0.500	0.108	0.1366	---	14/07/2025	17/02/2009	---	ΕΛΙΝΟΙΑ (ΚΟ)	2.16	1.89 #	2.12	18/05/2026	2.13	2.07	2.18	2.16	2.118	577@2.08	99@2.16	---	---	11,443	42	24,240.23	51,468.76	2.07	2.59	60101020
19,864,886	5.60	0.672	0.672	0.672	23/04/2026	02/07/2008	---	ΕΛΛΑΔΟΣ ΤΡΑΠΕΖΑ (ΚΟ)	14.75	-0.34 €	14.8	18/05/2026	14.8	14.6	14.8	14.75	14.708	505@14.65	192@14.75	---	2025	6,064	58	89,188.70	293,007.07	14.55	17.5	30101010
26,730,187	0.520	---	0.07	---	09/07/2025	01/08/2017	---	ΕΛΤΟΝ (ΚΟ)	1.83	0.55 #	1.82	18/05/2026	1.83	1.81	1.845	1.83	1.83	490@1.78	633@1.83	---	---	7,787	25	14,249.73	48,916.24	1.62	2.22	50205010
36,300,000	1.12	0.0276	0.055	---	01/07/2025	12/12/2007	---	ΕΥΑΘ (ΚΟ)	4.245	-0.58 €	4.27	18/05/2026	4.22	4.12	4.28	4.245	4.209	369@4.13	504@4.25	---	---	27,523	116	115,849.56	154,093.50	3.4	4.38	65102030
143,352,325	0.260	---	---	---	29/08/2022	28/04/2025	---	ΕΥΡΩΠΗ HOLDINGS Α.Ε. (ΚΟ)	2.105	1.94 #	2.065	18/05/2026	2.06	2.04	2.16	2.105	2.103	325@2.11	2500@2.12	---	---	260,115	280	547,108.41	301,756.64	1.77	2.34	30302025
86,735,980	0.310	0.02	---	---	22/07/2024	07/09/2023	---	ΙΑΤΡΙΚΟ ΑΘΗΝΩΝ (ΚΟ)	1.775	0.85 #	1.76	18/05/2026	1.8	1.745	1.8	1.775	1.764	390@1.75	174@1.78	---	---	1,926	19	3,396.70	153,956.36	1.565	2.07	20101010
114,320,400	0.100	---	---	---	26/11/2021	05/08/2019	---	ΙΚΤΙΝΟΣ ΕΛΛΑΣ (ΚΟ)	0.3545	-1.53 €	0.36	18/05/2026	0.3705	0.3515	0.3705	0.3545	0.358	4000@0.351	1620@0.355	---	---	88,158	142	31,537.23	40,526.58	0.302	0.4535	50101035
14,111,198	0.450	(0.0133)	0.07	---	31/07/2025	09/01/2025	---	ΙΛΥΔΑ (ΚΟ)	4.025	-2.31 €	4.12	18/05/2026	4.1	4.01	4.105	4.025	4.051	1320@4.02	50@4.09	---	2025	13,838	74	56,059.83	56,797.57	3.74	5.52	10101015
3,417,600	0.100	0.016	---	---	04/07/2024	02/04/2024	---	ΙΝΤΕΡΓΟΥΝΤ-ΕΥΛΕΜΠΟΡΙΑ (ΠΟ)	0.428	3.38 #	0.414	18/05/2026	0.45	0.406	0.45	0.428	0.412	200@0.408	9@0.428	---	---	450	12	185.38	14,179.60	0.4	0.76	50101020
45,417,399	0.100	---	---	---	25/07/2008	02/04/2024	---	ΙΝΤΕΡΓΟΥΝΤ-ΕΥΛΕΜΠΟΡΙΑ (ΚΟ)	0.28	-1.41 €	0.284	18/05/2026	0.285	0.27	0.285	0.28	0.279	1610@0.275	2240@0.280	---	---	43,370	50	12,121.27	14,179.60	0.201	0.295	50101020
18,567,912	0.590	0.16	0.201	---	02/07/2025	26/01/2021	---	ΙΝΤΕΡΛΑΪΦ (ΚΟ)	6.3	0.96 #	6.24	18/05/2026	6.24	6.24	6.42	6.3	6.328	1900@6.26	1108@6.30	---	2025	2,827	23	17,887.88	116,977.85	5.56	7	30302025
8,424,900	0.500	---	---	---	12/07/2010	04/07/2019	---	ΙΝΤΕΡΤΕΚ (ΚΟ)	1.57	---	1.57	18/05/2026	1.57	1.57	1.6	1.6	1.571	1500@1.38	5369@1.58	---	2025	1,257	8	1,974.58	13,227.09	0.99	1.615	50205010
2,760,000	11.83	12.4	14	---	30/05/2025	16/07/1990	---	ΚΑΡΕΛΙΑ (ΚΟ)	424	0.24 #	423	18/05/2026	422	421	425	423	423.328	448@422.00	9@423.00	---	---	311	59	131,655.00	1,170,240.00	354	434	45103010
19,804,134	0.150	---	---	---	01/07/2004	06/11/2017	---	ΚΕΚΡΟΥΦ (ΚΟ)	2.05	9.63 #	1.87	18/05/2026	1.88	1.85	2.06	2.05	1.97	97@2.04	9874@2.06	---	2025	48,657	209	95,860.16	40,598.47	1.53	2.35	35101010
11,510,102	0.890	---	---	---	24/06/2005	06/10/1999	---	ΚΩΔΣΤ/ΡΓΙΑ ΝΑΥΠΑΚΤΟΥ (ΚΟ)	1.265	-0.39 €	1.27	18/05/2026	1.27	1.245	1.27	1.265	1.258	4@1.25	144@1.27	---	---	388	7	488.15	14,560.28	1.175	1.69	55101020
21,224,340	0.420	---	---	---	06/09/2022	25/04/2006	---	ΚΟΡΔΕΛΛΟΥ Χ. ΑΦΟΙ (ΚΟ)	0.432	-0.23 €	0.433	18/05/2026	0.407	0.407	0.434	0.432	0.418	1199@0.416	900@0.432	---	2025	2,922	18	1,222.00	9,168.91	0.366	0.554	55102010
33,065,136	0.380	0.3506	0.4007	---	21/08/2025	16/09/2013	---	ΚΡΙ - ΚΡΙ (ΚΟ)	25	---	25	18/05/2026	25.4	24.9	25.4	25.1	25.066	296@24.85	449@25.10	---	2025	49,660	214	1,244,752.90	826,628.40	19.18	26.15	45102020
6,200,000	0.500	---	---	---	22/06/2010	01/11/1995	---	ΛΑΔΕΝΗΣ Α.Ε. "ΜΙΝΕΡΒΑ" (ΚΟ)	0.555	-3.48 €	0.575	18/05/2026	0.575	0.545	0.575	0.545	0.557	1000@0.545	250@0.575	---	---	1,202	7	669.61	3,441.00	0.473	0.772	40204020
5,939,268	0.620	---	---	---	10/07/2003	03/01/2002	---	ΛΑΝΑΚΑΜ (ΚΟ)	1.67	---	1.67	18/05/2026	---	---	---	---	---	100@1.40	500@1.49	---	---	---	---	---	9,918.58	0.96	1.67	40401020
9,819,370	0.500	---	---	---	14/08/2007	09/01/2004	---	ΜΑΘΙΟΣ ΠΥΡΙΜΑΧΑ (ΚΟ)	0.66	-4.35 €	0.69	18/05/2026	0.685	0.66	0.685	0.66	0.669	117@0.660	100@0.665	---	---	1,165	14	779.54	6,480.78	0.59	0.97	55101000
30,150,000	0.360	0.122	0.1335	---	17/06/2025	25/04/2019	---	ΜΟΤΟΔΥΝΑΜΙΚΗ (ΚΟ)	2.49	-0.80 €	2.51	18/05/2026	2.53	2.49	2.56	2.49	2.532	1@2.49	547@2.53	---	---	19,632	64	49,699.67	75,073.50	2.23	2.7	40401030
126,431,958	2.50	0.025	0.043	---	03/06/2025	05/06/2024	---	ΝΟΒΑΛ ΠΡΟΠΕΡΤΥ ΑΕΕΑΠ (ΚΟ)	2.61	-0.76 €	2.63	18/05/2026	2.64	2.61	2.68	2.61	2.643	837@2.61	350@2.66	---	2025	15,591	31	41,214.61	329,987.41	2.51	2.92	35102045
10,080,000	3.00	1.3	2	2.2	14/05/2026	27/08/2001	---	ΟΛΘ (ΚΟ)	37.4	-1.32 €	37.9	18/05/2026	36.6	36.6	38.2	37.4	37.404	110@37.10	216@37.90	---	---	1,078	20	40,321.00	376,992.00	33.2	40.2	50206060
25,000,000	2.00	1.336	1.92	---	04/08/2025	08/08/2003	---	ΟΛΠ (ΚΟ)	36.65	0.55 #	36.45	18/05/2026	36.9	36.65	37.45	36.65	36.848	842@36.65	200@37.05	---	2025	4,055	135	149,418.90	916,250.00	35.4	41.1	50206060
68,926,799	0.240	---	---	---	07/07/2023	---	---	ΟΝΥΣ ΤΟΥΡΙΣΤΙΚΗ Α.Ε. (ΚΟ)	1.616	-2.06 €	1.65	18/05/2026	1.65	1.59	1.65	1.616	1.615	350@1.59	7660@1.61	---	---	44,024	98	71,111.60	111,385.71	1.33	2.22	40401020
4,971,466	1.46	---	---	---	04/07/2007	08/10/2003	---	ΠΑΪΡΗΣ ΠΛΑΣΤΙΚΩΝ (ΚΟ)	0.786	2.08 #	0.77	18/05/2026	0.8	0.78	0.82	0.78	0.786	449@0.750	86@0.778	---	---	30	4	23.58	3,907.57	0.6	0.984	50203030
27,098,594	0.540	0.0702	0.0605	0.0909	21/04/2026	14/01/2021	---	ΠΑΠΟΥΣΤΑΝΗΣ (ΚΟ)	3.49	-3.06 €	3.6	18/05/2026	3.62	3.49	3.62	3.49	3.572	550@3.45	285@3.54	---	2025	7,824	57	27,944.39	94,574.09	3.32	4.06	45201020
7,070,400	0.930	0.8645	0.3242	---	11/07/2025	06/05/2016	---	ΠΕΤΡΟΠΟΥΛΟΣ ΠΕΤΡΟΣ (ΚΟ)	8.08	-0.49 €	8.12	18/05/2026	8.16	8.06	8.16	8.06	8.13	600@8.02	200@8.08	---	---	3,036	14	24,682.00	57,128.83	7.58	8.98	50206015
43,741,452	0.660	0.2388	0.2391	0.07	19/01/2026	01/11/1999	---	ΠΛΑΣΤΙΚΑ ΘΡΑΚΗΣ (ΚΟ)	4.07	-0.61 €	4.095	18/05/2026	4.08	4.03	4.095	4.07	4.073	600@4.04	498@4.07	---	---	23,723	71	96,615.02	178,027.71	3.55	4.535	50203015
21,912,599	0.300	0.0485	0.0483	---	29/04/2025	23/02/2007	---	ΡΕΒΟΪΛ (ΚΟ)	1.565	---	1.565	18/05/2026	1.58	1.55	1.6	1.565	1.571	1351@1.56	991@1.58	---	---	16,145	83	25,361.11	34,293.22	1.535	1.86	60101020
13,582,223	1.35	---	---	---	24/06/2008	02/02/2016	---	ΣΙΔΑ ΜΕΤΑΛΛΟΥΡΓΙΚΗ (ΚΟ)	1.645	-0.90 €	1.66	18/05/2026	1.69	1.645	1.69	1.645	1.68	55@1.64	50@1.66	---	---	243	4	408.16	22,342.76	1.455	2.12	55102010
40,693,350	5.00	---	---	---	03/07/2006	26/05/2015	---	ΤΕΧΝ																				

Πληθος Χρεογράφων	Ονομ. Αξία	Μερίσματα [1] 2023 2024 2025	Ημερ. Τελευτ. Αποκοπής Μέρισμα [2]	Αποκοπής Δικαιώμα	Σημ. Χρεόγραφα	Τιμή κλεισίματος	% μεταβ.	Προηγ. Κλείσιμο-ημ/νία	Άνοιγμα	Κατωτ Τιμή	Ανωτ Τιμή	Τελ Τιμή	Σταθμ Τιμή	Τελευταία ζήτηση [7]	Τελευταία προσφορά [7]	Ρ/Ε μετά φ.	Χρήση	Όγκος	Πράξεις	Αξία Συναλλαγών[8]	Χ.Α. Εταιρείας (χιλ. €) [3,5]	Χαμηλό έτους	Υψηλό έτους	Κλάδος [4]
-------------------	------------	---------------------------------	------------------------------------	-------------------	----------------	------------------	----------	------------------------	---------	------------	-----------	----------	------------	----------------------	------------------------	-------------	-------	-------	---------	--------------------	-------------------------------	--------------	-------------	------------

Κύρια Αγορά - Χαμηλής Συναλλακτικής Δραστηριότητας

11,943,624	0.540	0.15 0.165	01/07/2025	30/08/2019	---	FLEXOPACK (ΚΟ)	8.25	---	8.25	18/05/2026	---	---	---	---	500@7.75	---	---	---	---	---	98,534.90	7.4	8.6	50203030				
394,737,498	0.500	0.02 0.03	26/03/2026	28/12/2023	---	TRASTOR Α.Ε.Ε.Α.Π. (ΚΟ)	1	-9.91	€	1.11	18/05/2026	1.035	1	1.045	1	1.011	---	7172@1.00	---	2025	1,483,300	1,475	1,499,656.16	394,737.50	1	1.42	35102000	
15,300,000	0.300	---	09/10/2025	13/12/1999	---	ΑΤΤΙΚΕΣ ΕΚΔΟΣΕΙΣ (ΚΟ)	1.26	---	1.26	18/05/2026	1.265	1.23	1.265	1.23	1.264	93@1.23	---	100@1.27	---	---	212	5	267.98	19,278.00	1.17	1.44	40301030	
18,810,000	0.400	0.0381 0.0591	20/10/2025	14/11/2007	---	ΒΑΡΒΕΡΗΣ Ν. - MODA BAGNO (ΚΟ)	6.96	---	6.96	18/05/2026	6.88	6.8	6.96	6.96	6.856	195@6.78	---	149@6.96	---	---	1,550	35	10,627.20	130,917.60	5.16	7.06	40401025	
3,307,500	0.210	0.4 0.4	23/10/2025	30/11/2022	---	ΕΛΒΕ Α.Β.Ε.Ε. (ΚΟ)	5.8	-4.92	€	6.1	18/05/2026	5.9	5.8	5.9	5.8	5.806	950@5.70	---	458@6.15	---	2025	1,050	7	6,096.25	19,183.50	5	6.15	40204020
21,364,000	1.12	---	21/08/2023	08/03/2023	---	ΛΑΜΨΑ (ΚΟ)	46.6	---	46.6	18/05/2026	---	---	---	---	50@46.60	---	---	---	---	---	---	---	---	---	995,562.40	42.2	48.4	40501025
38,566,614	0.500	---	21/07/2008	07/07/2025	---	ΜΟΥΖΑΚΗΣ (ΚΟ)	0.484	-2.81	€	0.498	18/05/2026	0.492	0.484	0.492	0.484	0.486	4400@0.490	---	---	---	5,000	5	2,430.42	18,666.24	0.484	0.69	55101020	
42,500,000	1.00	0.0383 0.0538	06/05/2026	13/09/2023	---	ΜΠΛΕ ΚΕΔΡΟΣ (ΚΟ)	4.4	---	4.4	18/05/2026	4.4	4.39	4.42	4.39	4.4	299@4.39	---	195@4.42	---	---	1,006	10	4,426.49	187,000.00	4.23	4.51	35102000	
6,340,000	0.600	0.2 0.23	09/12/2025	11/01/2024	---	ΝΑΚΑΣ ΜΟΥΣΙΚΗ (ΚΟ)	3.4	2.41	#	3.32	18/05/2026	3.38	3.36	3.44	3.4	3.406	952@3.38	---	45@3.40	---	---	520	15	1,771.00	21,556.00	3.24	3.92	40401030
27,379,200	0.980	0.5001 0.52	25/08/2025	29/08/2022	---	ΠΛΑΣΤΙΚΑ ΚΡΗΤΗΣ (ΚΟ)	14.9	0.68	#	14.8	18/05/2026	14.9	14.9	14.9	14.9	150@14.90	---	20@15.40	---	---	150	1	2,235.00	407,950.08	13.2	15.9	50203015	
255,494,534	2.71	0.247 0.705	15/12/2025	30/09/2021	---	ΠΡΟΝΤΕΑ (ΚΟ)	5.6	-0.88	€	5.65	18/05/2026	5.65	5.5	5.65	5.6	5.57	707@5.55	---	237@5.60	---	---	8,970	39	49,960.25	1,430,769.39	5.2	6.5	35102000
4,181,450	0.500	---	21/08/2000	05/03/2002	---	ΣΑΡΑΝΤΟΠΟΥΛΟΣ ΚΥΛ/ΜΥΛΟΙ (ΚΟ)	1.64	---	1.64	18/05/2026	---	---	---	---	---	---	---	465@1.64	---	---	---	---	---	---	6,857.58	1.12	1.74	45102020

Διαπραγματεύσιμα Αμοιβαία Κεφάλαια (Δ.Α.Κ.)

1,380,078	---	---	---	15/06/2016	---	ALPHA ETF FTSE Athex Large Cap	57.06	-1.14	€	57.72	18/05/2026	57.83	56.79	58.06	57.06	57.46	5@57.00	---	500@57.06	---	---	2,620	98	150,546.31	---	51.03	66.71	12003
-----------	-----	-----	-----	------------	-----	--------------------------------	-------	-------	---	-------	------------	-------	-------	-------	-------	-------	---------	-----	-----------	-----	-----	-------	----	------------	-----	-------	-------	-------

Επιτήρηση

8,321,682	0.670	---	---	17/08/2007	23/11/1999	---	Ν. ΛΕΒΕΝΤΕΡΗΣ (ΚΟ)	0.278	---	0.278	18/05/2026	---	---	---	---	---	---	11617@0.278	---	2025	---	---	---	---	2,708.80	0.252	0.32	55102010	
2,160,524	0.670	---	---	03/12/2018	23/11/1999	---	Ν. ΛΕΒΕΝΤΕΡΗΣ (ΠΟ)	0.183	---	0.183	18/05/2026	---	---	---	---	---	---	1374@0.185	---	2025	---	---	---	---	---	2,708.80	0.165	0.2	55102010
24,319,250	0.300	---	---	09/07/2002	04/07/2007	5165	ΠΡΟΔΕΥΤΙΚΗ (ΚΟ)	0.268	-9.46	€	0.296	30/04/2026	0.268	0.268	0.268	0.268	0.268	---	42204@0.268	---	---	53,358	25	14,299.94	6,517.56	0.268	0.5	50101010	

Κατάσταση σε Αναστολή

13,191,620	0.620	---	---	04/08/2010	09/09/2002	5232	ΥΑΛΚΟ - ΚΩΝΣΤΑΝΤΙΝΟΥ (ΚΟ)	0.16	---	0.16	30/05/2025	---	---	---	---	---	---	26032@0.162	---	---	---	---	---	---	---	2,110.66	0.16	0.16	40202020	
17,579,754	4.16	---	---	18/08/2006	02/08/2010	---	ΒΙΟΤΕΡ (ΚΟ)	0.206	---	0.206	30/05/2025	---	---	---	---	---	---	---	---	---	---	---	---	---	---	3,621.43	0.206	0.206	50101010	
3,961,300	1.28	---	---	29/06/2004	03/08/2000	5248	ΔΟΥΡΟΣ (ΚΟ)	0.25	---	0.25	24/04/2023	---	---	---	---	---	---	---	---	---	---	---	---	---	---	990.33	0.25	0.25	40204020	
15,842,391	1.51	---	---	15/07/2009	12/05/2000	5141	ΜΠΗΤΡΟΣ ΣΥΜΜΕΤΟΧΙΚΗ (ΚΟ)	0.51	---	0.51	30/05/2025	---	---	---	---	---	---	---	---	---	---	---	---	---	---	---	8,079.62	0.51	0.51	55102010
28,438,268	0.070	---	---	21/08/2006	24/11/1999	5253	ΣΠΥΡΟΥ ΑΓΡ. ΟΙΚ. (ΚΟ)	0.138	---	0.138	30/05/2025	---	---	---	---	---	---	---	---	---	---	---	---	---	---	---	3,924.48	0.138	0.138	45102010

Σημειώσεις Χρεογράφων

Κωδικός Κείμενο σημείωσης

- () - Προσαρμοσμένα Μερίσματα λόγω διανομής Δωρεάν μετοχών.
- * - Τελευταία προσαρμοσμένη τιμή κλεισίματος.
- [1] - Καθαρά μερίσματα.
- [2] - Στη στήλη "Ημερ. Αποκοπής τελευταίου δικαιώματος" αναφέρεται η Ημερομηνία εισαγωγής για Νέες Εταιρείες.
- [3] - Η Χρηματιστηριακή αξία αναφέρεται στο σύνολο των μετοχών
- [4] - Η κωδικοποίηση των Κλάδων Οικονομικής Δραστηριότητας του Euronex Athens παρουσιάζονται στο Παράρτημα Α
- [5] - Η Χρηματιστηριακή Αξία αναφέρεται στο σύνολο των κατηγοριών μετοχών (εφόσον έχουν εισαχθεί περισσότερες της μιας κατηγορίες) και δεν αναφέρεται σε επιμέρους κατηγορίες μετοχών μιας εταιρείας.
- [6] - P/E μεγαλύτερο του 100
- [7] - Τελευταία εικόνα του Βιβλίου Εντολών πριν το τέλος της συνεδρίασης
- [8] - Στην Αξία Συναλλαγών των Μετοχών περιλαμβάνονται όλοι οι τύποι Πακέτων

5141 - Μεταφορά στην Κατηγορία Επιτήρησης από 10/05/2017.

5160 - Μεταφορά στην Κατηγορία Επιτήρησης από 15/04/2016.

5165 - Μεταφορά στην Κατηγορία Επιτήρησης από 15/02/2018.

5193 - Μεταφορά στην κατηγορία Επιτήρησης από 25/10/2018.

5232 - Μεταφορά στην Κατηγορία Επιτήρησης από 08/04/2011.

5248 - Μεταφορά στην κατηγορία Επιτήρησης από 06/09/2011.

5253 - Μεταφορά στην Επιτήρηση από 14/5/2021.

Στοιχεία Συναλλαγών Πακέτων

Χρεόγραφο	Όγκος πακέτου	Τιμή πακέτου	Αξία πακέτου	Ωρα έγκρισης	Σημείωση
ΔΕΗ (ΚΟ)	100,000	20.16	2,016,000.00	10:30:40	20
ΤΡΑΠΕΖΑ ΠΕΙΡΑΙΩΣ (ΚΟ)	70,000	8.18	572,600.00	10:45:20	20
JUMBO (ΚΟ)	2,025	21.75	44,049.42	10:57:22	14
FOURLIS ΣΥΜΜΕΤΟΧΩΝ (ΚΟ)	20,000	4.61	92,200.00	11:10:47	20
ΚΡΙ - ΚΡΙ (ΚΟ)	11,790	25.15	296,518.50	11:19:02	20
ΔΙΕΘΝΗΣ ΑΕΡΟΛΙΜΕΝΑΣ ΑΘΗΝΩΝ(ΚΟ)	100,000	10.01	1,001,000.00	11:20:05	20
ΕΘΝΙΚΗ ΤΡΑΠΕΖΑ (ΚΟ)	200,000	13.81	2,761,000.00	11:56:59	20
JUMBO (ΚΟ)	112,500	21.60	2,430,000.00	12:12:46	20
JUMBO (ΚΟ)	112,500	21.62	2,432,250.00	12:13:10	20
ΤΡΑΠΕΖΑ ΟΡΤΙΜΑ BANK (ΚΟ)	100,000	10.15	1,015,000.00	12:36:52	20
ΕΘΝΙΚΗ ΤΡΑΠΕΖΑ (ΚΟ)	35,600	13.81	491,458.00	12:43:46	20
JUMBO (ΚΟ)	24,248	22.06	534,910.88	13:03:23	20
ΤΡΑΠΕΖΑ ΠΕΙΡΑΙΩΣ (ΚΟ)	100,000	8.22	822,200.00	13:42:39	20
FOURLIS ΣΥΜΜΕΤΟΧΩΝ (ΚΟ)	100,000	4.63	463,000.00	13:43:52	20
ΔΕΗ (ΚΟ)	35,029	20.03	701,630.87	13:57:02	20
ΤΡΑΠΕΖΑ ΠΕΙΡΑΙΩΣ (ΚΟ)	250,000	8.23	2,057,500.00	15:08:08	20
ΤΡΑΠΕΖΑ ΠΕΙΡΑΙΩΣ (ΚΟ)	83,315	8.22	684,682.67	15:20:39	20
ΤΡΑΠΕΖΑ ΟΡΤΙΜΑ BANK (ΚΟ)	150,000	10.15	1,522,500.00	15:25:56	20
ΤΡΑΠΕΖΑ ΠΕΙΡΑΙΩΣ (ΚΟ)	250,000	8.20	2,050,000.00	15:37:56	20
ALPHA ΤΡΑΠΕΖΑ (ΚΟ)	200,000	3.55	710,000.00	15:55:09	20
ΑΚΤΟΡ Α.Ε. ΣΥΜ/ΧΩΝ (ΚΟ)	40,000	10.42	416,800.00	16:04:53	20

Σημειώσεις πακέτων

- 9 - Μέθοδος 6-1 / Ειδική Χρέωση
- 10 - Μέθοδος 6-1 / Ειδική Χρέωση, Αυθημερόν Διακανονισμός
- 14 - Μέθοδος 6-3 / Πακέτο Αποκατάστασης, Ατελής αγορά και Πώληση
- 18 - Μέθοδος 6-2 / SPOT 1
- 19 - Μέθοδος 6-2 / SPOT 2
- 20 - Μέθοδος 6-1 και Μέθοδος 6-1 Αυθημερόν Διακανονισμός
- 21 - Άλλη Προσυμφωνημένη

Στοιχεία Συναλλαγών Δικαιωμάτων

Ημερ. αποκοπής	Έναρξη εξάσκησης	Λήξη εξάσκησης	Λήξη διαπραγμάτευσης	Δικαιώματα	Κατωτ Τιμή	Ανωτ Τιμή	Τιμή κλεισ.	Τελευταία ζήτηση	Τελευταία προσφορά	Όγκος	Πράξεις	Αξία Συναλλαγών
----------------	------------------	----------------	----------------------	------------	------------	-----------	-------------	------------------	--------------------	-------	---------	-----------------

Δεν υπάρχουν Συναλλαγές Δικαιωμάτων.

Στοιχεία Συναλλαγών Εκποιήσεων

Χρεόγραφα	Τύπος Χρεογράφου	Όγκος Συναλλαγών	Αριθμός Πράξεων	Αξία Συναλλαγών	Σημείωση
-----------	------------------	------------------	-----------------	-----------------	----------

Δεν πραγματοποιήθηκαν Εκποιήσεις Μετοχών.

Σημειώσεις Εκποιήσεων

- 1 - Δημόσιος Ανοικτός Πλειστηριασμός
- 2 - Εκποίηση Ενσώματων Ονομαστικών Μετοχών
- 3 - Εκποίηση Αδιάθετων Κλασματικών Υπολοίπων

Στοιχεία Ενεργητικού Διαπραγματεύσιμων Αμοιβαίων Κεφαλαίων (Δ.Α.Κ.)

	Ημερομηνία συναλλαγών	Δημιουργία / Εξαγορά	Αριθ. Μερ. (T-1)	Νέα Μερ. (T-1)	Εξαγορασθ. Μερ. (T-1)	Μερίδια (T) [1]	Αξία Ενεργητικού [2]	Καθαρή Τιμή	Μέρισμα /Μερίδιο	Ημερ. Αποκοπής
ALPHA ETF FTSE Athex Large Cap	19/05/2026	5,000	1,380,078	---	---	1,380,078	79,176,490.00	57.3710	1.15	01/07/2025

Σημειώσεις Δ.Α.Κ.

[1] - Αριθμ. μεριδίων (T) = Αριθμ. μεριδίων (T-1) + Νεοεκδιθέντα μερίδια (T-1) - Εξαγορασθέντα μερίδια (T-1)

[2] - Περιλαμβάνονται και τα μερίδια που δημιουργήθηκαν / εξαγοράσθηκαν την ημέρα T-1.

Περιγραφή	Στοιχεία
Όνομασία Δ.Α.Κ.	ALPHA ETF FTSE Athex Large Cap
Σύμβολο Δ.Α.Κ. (GR)	ΑΔΑΚ
Σύμβολο Δ.Α.Κ. (EN)	AETF
ISIN Δ.Α.Κ.	GRF000153004
Κατηγορία Διαπραγμάτευσης	Διαπραγματεύσιμα Αμοιβαία Κεφάλαια (Δ.Α.Κ.)
Τύπος Δ.Α.Κ.	Μετοχών
Τρόπος διαχείρισης	Παθητικός
Επενδυτική Στρατηγική	Σκοπός της επενδυτικής πολιτικής του Αμοιβαίου Κεφαλαίου είναι η αναπαραγωγή της αποδόσεως του Δείκτη FTSE/X.A. Large Cap του Χρηματιστηρίου Αθηνών σε όρους Ευρώ, ακολουθώντας πλήρως και πανομοιότυπως τη σύνθεση του υποκείμενου Δείκτη.
Εκδότης	ΑΛΦΑ ASSET MANAGEMENT Α.Ε.Δ.Α.Κ.
Εταιρεία Διαχείρισης	ΑΛΦΑ ASSET MANAGEMENT Α.Ε.Δ.Α.Κ.
Ειδικοί Διαπραγματευτές	ΑΛΦΑ FINANCE Α.Χ.Ε.Π.Ε.Υ., ΕΘΝΙΚΗ ΧΡΗΜΑΤΙΣΤΗΡΙΑΚΗ Α.Χ.Ε.Π.Ε.Υ.
Θεματοφύλακας	ΑΛΦΑ ΤΡΑΠΕΖΑ Α.Ε.
Σύμβολο Δείκτη (GR)	FTSE
Σύμβολο Δείκτη (EN)	FTSE
Όνομασία Δείκτη	FTSE/X.A. Large Cap
ISIN Δείκτη	GRI99201A006
Κλάσμα Δείκτη [1]	1/100
Αρχική Τιμή Μεριδίου	21.76
Συνολικός Αριθμός Μεριδίων [2]	1,380,078
Ημερομηνία πρώτης Έκδοσης	14/01/2008
Ημερομηνία έναρξης Διαπραγμάτευσης	24/01/2008
Νόμισμα Διαπραγμάτευσης	ΕΥΡΩ
Νόμισμα Ενεργητικού	ΕΥΡΩ
Αρχική Αξία Ενεργητικού [3]	3,000,000.00
Αριθμ. Μεριδίων για Δημιουργία-Εξαγορά [4]	5,000
Αμοιβή Διαχείρισης	0.375

Σημειώσεις Δ.Α.Κ.

[1] - Το κλάσμα της τιμής του δείκτη που αποτελεί η τιμή της πρώτης έκδοσης

[2] - Ο αριθμός μεριδίων που διαπραγματεύθηκαν στο Χρηματιστήριο την ημέρα T

[3] - Η αξία του ενεργητικού κατά την έκδοση

[4] - Ο αριθμός μεριδίων που απαιτείται κατά τη διαδικασία δημιουργίας εξαγοράς

Ανακοινώσεις

Σύμφωνα με τον [Κανονισμό](#) του Χρηματιστηρίου Αθηνών, οι ανακοινώσεις των εκδοτριών είναι αναρτημένες στην επίσημη ιστοσελίδα του Ομίλου <https://athens.euronext.com/el> και συγκεκριμένα στην ενότητα [«Δεδομένα Αγοράς – Εταιρίες – Ανακοινώσεις»](#).

Στο Ημερήσιο Δελτίο Τιμών (Η.Δ.Τ.) θα συνεχίσουν να δημοσιεύονται ανακοινώσεις των εκδοτριών σε εφαρμογή νόμων (όπως Ν 3461 / 2006 περί Δημοσίων Προτάσεων) ή εξειδικευμένων αποφάσεων της Επιτροπής Κεφαλαιαγοράς, πχ όπως

Απόφαση 4/278/12.8.2003 - Εταιρίες Επενδύσεων

Απόφαση 10Α/1038/30.10.2024 - Πρόσθετη πληροφόρηση για τη χρήση αντληθέντων κεφαλαίων

Ομολογιακά Δάνεια Επιχειρήσεων – Οργανωμένη Αγορά (Μη Μετατρέψιμα)

Πλήθος Εισηγμένων Ομολογιών	Ονομαστική αξία	Τιμή έκδοσης	Σημερινό επιτόκιο	Ημερ. λήξης	Διάρκεια (έτη)	Σημείωση	Τοκομερίδιο		Μον. Διαπρ.	Ομόλογα Επιχειρήσεων	Δεδ. Τόκος	Αποδ. Λήξη	Κατωτ Τιμή	Ανωτ Τιμή	Τιμή κλειστ.	Προηγ. Κλείσιμο-ημ/νία	Όγκος	Αξία Συναλλαγών	Τελευταία εντολή		λαχ έτους	Μεγ έτους		
							Κοινό	Προτιμησιακό											Τιμή	Αγορ./ Πώλ.			Ημερομηνία	
250,000	1,000.00	1,000.00	3.75	25/02/2033	7	---	1	---	1	CAPITAL CLEAN ENERGY CARRIERS CORP. (Μη μετατρέψιμο)	8.8542	4.2010	97.0000	97.7000	97.4000	97.8250	18/05/2026	265,000	260,379.56	97.0000	A	19/05/2026	95.0002	99.9895
320,000	1,000.00	1,000.00	3.40	21/07/2027	7	---	12	---	1	LAMDA DEVELOPMENT A.E. (Μη μετατρέψιμο)	11.3333	3.6390	98.7900	99.6000	98.8945	99.6050	18/05/2026	41,000	41,011.42	98.8100	A	19/05/2026	97.5000	100.0000
200,000	1,000.00	1,000.00	1.90	23/03/2028	7	---	11	---	1	ΜΟΤΟΡ ΟΙΛ ΔΙΥΛΙΣΤΗΡΙΑ ΚΟΡΙΝΘΟΥ ΑΕ (Μη μετατρέψιμο)	3.1139	3.7680	95.8000	96.5000	96.0778	96.6100	18/05/2026	76,000	73,320.16	95.8000	A	19/05/2026	95.0000	98.0000
150,000	1,000.00	1,000.00	2.60	22/10/2026	7	---	14	---	1	ΤΕΡΝΑ ΕΝΕΡΓΕΙΑΚΗ Μ.Α.Ε.Χ. (Μη μετατρέψιμο)	2.0944	3.9960	99.1100	99.1100	99.1100	99.3010	18/05/2026	3,000	2,979.58	99.6000	A	19/05/2026	98.4189	99.7900
100,000	1,000.00	1,000.00	2.80	25/01/2027	5	---	9	---	1	PREMIA A.E. (Μη μετατρέψιμο)	8.9444	3.8060	99.0000	99.0000	99.0000	99.0000	18/05/2026	45,000	44,952.50	99.0000	A	19/05/2026	97.7000	99.5000
500,000	1,000.00	1,000.00	4.00	10/07/2030	7	---	6	---	1	METLEN ENERGY & METALS A.E. (Μη μετατρέψιμο)	14.3333	3.6340	99.6500	99.9500	99.7965	99.6500	18/05/2026	198,000	200,435.08	99.5500	A	19/05/2026	98.3000	101.4000
99,697	1,000.00	1,000.00	5.50	15/12/2028	5	---	5	---	1	IDEAL HOLDINGS A.E. (Μη μετατρέψιμο)	23.9861	3.8070	102.8000	102.8000	102.8000	103.0000	18/05/2026	3,000	3,155.96	102.5000	A	19/05/2026	101.4645	104.1000
500,000	1,000.00	1,000.00	3.80	18/11/2032	7	---	2	---	1	LAMDA DEVELOPMENT A.E. (Μη μετατρέψιμο)	0.3167	4.0970	96.6500	98.5000	98.0503	98.2440	18/05/2026	380,000	372,711.55	97.5100	A	19/05/2026	96.6500	99.9999
140,000	1,000.00	1,000.00	4.70	15/12/2030	5	---	1	---	1	AKTOR A.E. (Μη μετατρέψιμο)	20.4972	4.1760	101.6000	102.1000	101.7106	102.0000	18/05/2026	66,000	68,481.82	101.6000	A	19/05/2026	100.6000	103.4900
500,000	1,000.00	1,000.00	2.75	03/07/2027	7	---	12	---	1	ΓΕΚ ΤΕΡΝΑ Α.Ε. (Μη μετατρέψιμο)	10.3889	3.5400	98.3100	98.9800	98.4995	98.3000	18/05/2026	217,000	215,998.29	98.3500	A	19/05/2026	97.7500	99.5000
150,000	1,000.00	1,000.00	4.10	08/04/2033	7	---	1	---	1	PREMIA ΑΕΕΑΠ (Μη μετατρέψιμο)	4.8972	4.3250	98.2201	99.6000	98.6862	98.5720	18/05/2026	26,000	25,785.74	98.3004	A	19/05/2026	98.5724	100.3700
250,000	1,000.00	1,000.00	3.70	04/07/2032	7	---	2	---	1	ΑΕΡΟΠΟΡΙΑ ΑΙΓΑΙΟΥ Α.Ε. (Μη μετατρέψιμο)	13.9778	3.6420	97.9000	99.6900	99.6900	99.7800	18/05/2026	31,000	30,818.22	97.9000	A	19/05/2026	98.0875	102.0999
300,000	1,000.00	1,000.00	2.30	20/07/2028	7	---	10	---	1	ΠΡΟΝΤΕΑ ΑΕΕΑΠ (Μη μετατρέψιμο)	7.7306	2.8620	98.1001	98.3500	98.1669	98.3000	18/05/2026	62,000	61,353.18	98.1004	A	19/05/2026	95.0000	99.9510
250,000	1,000.00	1,000.00	2.45	16/11/2028	7	---	10	---	1	ΕΛΒΑΛΧΑΛΚΟΡ Α.Ε. (Μη μετατρέψιμο)	0.2042	3.9050	95.5500	96.8260	95.6384	96.8270	18/05/2026	216,000	207,596.31	95.5500	A	19/05/2026	94.9873	99.0000
120,000	1,000.00	1,000.00	2.65	06/12/2028	7	---	9	---	1	ΝΟΒΑΛ ΠΡΟΠΕΡΤΥ ΑΕΕΑΠ (Μη μετατρέψιμο)	12.0722	3.8440	96.0200	96.2000	96.1051	96.0500	18/05/2026	39,000	37,951.82	96.1000	A	19/05/2026	95.0000	99.9900
300,000	1,000.00	1,000.00	2.30	14/12/2028	7	---	9	---	1	ΓΕΚ ΤΕΡΝΑ Α.Ε. (Μη μετατρέψιμο)	10.0306	3.6760	95.8100	96.1000	95.8160	96.0500	18/05/2026	206,000	199,789.09	95.8100	A	19/05/2026	95.0000	97.2100
100,000	1,000.00	1,000.00	2.95	11/02/2027	5	---	9	---	1	SAFE BULKERS PARTICIPATIONS PLC (Μη μετατρέψιμο)	8.1125	3.3890	99.3000	99.5000	99.3667	99.6600	18/05/2026	9,000	9,016.01	99.3000	A	19/05/2026	97.8500	99.9201
100,000	1,000.00	1,000.00	4.40	26/07/2029	7	---	8	---	1	CPLP SHIPPING HOLDINGS PLC (Μη μετατρέψιμο)	14.0556	3.7600	99.8000	100.0000	100.0000	100.8000	18/05/2026	42,000	42,550.33	99.8200	A	19/05/2026	100.0000	102.8500
200,000	1,000.00	1,000.00	4.25	23/01/2029	5	---	5	---	1	AUTOHELLAS A.T.E.E. (Μη μετατρέψιμο)	13.9306	3.7740	100.0000	100.4400	100.2442	100.0000	18/05/2026	18,000	18,294.71	99.5400	A	19/05/2026	99.5000	102.0000

Σημειώσεις Εταιρικών Ομολόγων

Ο Όγκος Συναλλαγών υπολογίζεται ως (Τεμάχια) * (Ονομαστική Τιμή). Η Αξία Συναλλαγών υπολογίζεται ως (Τεμάχια) * (Ονομαστική Τιμή) * (Τιμή %) + (Δεδουλευμένοι Τόκοι).

Οι τιμές συναλλαγών των ομολόγων υπολογίζονται ως ποσοστό επί τοις εκατό (%) της ονομαστικής τους τιμής.

Όλα τα ομόλογα έχουν Ονομαστική Αξία εκπεφρασμένη σε Ευρώ (εκτός εάν σημειώνεται διαφορετικά).

Ομολογιακά Δάνεια Επιχειρήσεων – Οργανωμένη Αγορά (Μη Μετατρέψιμα)

Πλήθος Εισηγμένων Ομολογιών	Ονομαστική αξία	Τιμή έκδοσης	Σημερινό επιτόκιο	Ημερ. λήξης	Διάρκεια (έτη)	Σημείωση	Τοκομερίδιο		Μον. Διασπ.	Ομόλογα Επιχειρήσεων	Δεδ. Τόκς	Αποδ. Λήξη	Κατωτ Τιμή	Ανωτ Τιμή	Τιμή κλεισ.	Προηγ. Κλείσιμο-ημέρια	Όγκος	Αξία Συναλλαγών	Τελευταία εντολή			Μεγ έτους		
							Κοινό	Προτιμησιακό											Τιμή	Αγορ./ Πώλ.	Ημερομηνία		λαχ	
130.000	1.000.00	1.000.00	6.00	27/02/2029	5	---	5	---	1	INTRALOT Α.Ε. (Μη μετατρέψιμο)	13.8333	4.2360	102.9999	102.9999	102.9999	103.0000	15/05/2026	5,000	5,219.16	102.0000	A	19/05/2026	101.0000	104.5000
500.000	1.000.00	1.000.00	3.20	29/09/2032	7	---	2	---	1	ΓΕΚ ΤΕΡΝΑ Α.Ε. (Μη μετατρέψιμο)	4.6222	3.8880	96.0000	96.2000	96.0367	96.1200	18/05/2026	12,000	11,583.67	95.5000	A	19/05/2026	94.0000	99.3790

Σημειώσεις Εταιρικών Ομολόγων

Ο Όγκος Συναλλαγών υπολογίζεται ως (Τεμάχια) * (Ονομαστική Τιμή). Η Αξία Συναλλαγών υπολογίζεται ως (Τεμάχια) * (Ονομαστική Τιμή) * (Τιμή %) + (Δεδουλευμένοι Τόκοι).

Οι τιμές συναλλαγών των ομολόγων υπολογίζονται ως ποσοστό επί τοις εκατό (%) της ονομαστικής τους τιμής.

Όλα τα ομόλογα έχουν Ονομαστική Αξία εκπεφρασμένη σε Ευρώ (εκτός εάν σημειώνεται διαφορετικά).

Ομόλογα Ελληνικού Δημοσίου

Πλήθος Εισηγμ. Ομολογιών	Όνομ. αξία	Σημερινό επιτόκιο	Υπολογισμός Δεδουλευμένων	Ημερ/νία Λήξης [1]	Διάρκεια (έτη)	Σημείωση	Ημερομηνία Πληρ.	Αξία τρέχοντος	Μον. Διαπρ.	Ομόλογα Ελληνικού Δημοσίου	Κατωτ Τιμή	Ανωτ Τιμή	Τιμή κλειστ.	Προηγ. Κλείσιμο-ημ/νία	Όγκος	Αξία Συναλλαγών	Τελευταία εντολή Αγορ./ Πώλ. Ημερομηνία
4,000,000	1,000.00	4.13	Πργμ/Πργμ	15/06/2054	30	---	15/06	4.13	1	ΟΕΔ-ΣΤΘ-150654-30X-4,125-1,000	---	---	---	---	---	---	---
4,700,000	1,000.00	1.88	Πργμ/Πργμ	04/02/2035	15	---	04/02	1.88	1	ΟΕΔ-ΣΤΘ-040235-15X-1,875-1,000	---	---	---	---	---	---	---
6,000,000	1,000.00	0.75	Πργμ/Πργμ	18/06/2031	10	---	18/06	0.75	1	ΟΕΔ-ΣΤΘ-180631-10X-0,750-1,000	---	---	---	---	---	---	---
3,600,000	1,000.00	3.88	Πργμ/Πργμ	15/06/2028	5	---	15/06	3.88	1	ΟΕΔ-ΣΤΘ-150628-05X-3,875-1,000	---	---	---	---	---	---	---
5,962,747,327	1.00	3.75	Πργμ/Πργμ	30/01/2028	10	---	/02 - 02/02 - 31/	3.75	1	ΟΕΔ-ΣΤΘ-300128-10X-3,750-1,000	---	---	---	85.4610 13/07/2018	---	---	1.0000 A 28/11/2018
7,067,309,386	1.00	3.90	Πργμ/Πργμ	30/01/2033	15	---	/02 - 02/02 - 31/	3.90	1	ΟΕΔ-ΣΤΘ-300133-15X-3,900-1,000	---	---	---	78.6730 13/07/2018	---	---	1.0000 A 28/11/2018
5,622,848,349	1.00	4.00	Πργμ/Πργμ	30/01/2037	19	---	/02 - 02/02 - 31/	4.00	1	ΟΕΔ-ΣΤΘ-300137-19X-4,000-1,000	---	---	---	77.0370 13/07/2018	---	---	1.0000 A 28/11/2018
5,476,770,669	1.00	4.20	Πργμ/Πργμ	30/01/2042	24	---	/02 - 02/02 - 31/	4.20	1	ΟΕΔ-ΣΤΘ-300142-24X-4,200-1,000	---	---	---	77.7640 13/07/2018	---	---	1.0000 A 28/11/2018
4,950,000	1,000.00	3.38	Πργμ/Πργμ	15/06/2034	10	---	15/06	3.38	1	ΟΕΔ-ΣΤΘ-150634-10X-3,375-1,000	---	---	---	---	---	---	---
41,118,344	1.00	4.30	Πργμ/Πργμ	24/02/2027	15	---	24/02	4.30	1	ΟΕΔ-ΣΤΘ-240227-15X-2,000-1,000	---	---	---	10.0000 22/06/2015	---	---	---
45,137,734	1.00	4.30	Πργμ/Πργμ	24/02/2028	16	---	24/02	4.30	1	ΟΕΔ-ΣΤΘ-240228-16X-2,000-1,000	---	---	---	10.0000 22/06/2015	---	---	---
61,768,888	1.00	4.30	Πργμ/Πργμ	24/02/2029	17	---	24/02	4.30	1	ΟΕΔ-ΣΤΘ-240229-17X-2,000-1,000	---	---	---	10.0000 22/06/2015	---	---	---
54,567,744	1.00	4.30	Πργμ/Πργμ	24/02/2030	18	---	24/02	4.30	1	ΟΕΔ-ΣΤΘ-240230-18X-2,000-1,000	---	---	---	10.0000 22/06/2015	---	---	---
37,541,515	1.00	4.30	Πργμ/Πργμ	24/02/2031	19	---	24/02	4.30	1	ΟΕΔ-ΣΤΘ-240231-19X-2,000-1,000	---	---	---	10.0000 22/06/2015	---	---	---
37,558,317	1.00	4.30	Πργμ/Πργμ	24/02/2032	20	---	24/02	4.30	1	ΟΕΔ-ΣΤΘ-240232-20X-2,000-1,000	---	---	---	10.0000 22/06/2015	---	---	---
37,473,732	1.00	4.30	Πργμ/Πργμ	24/02/2033	21	---	24/02	4.30	1	ΟΕΔ-ΣΤΘ-240233-21X-2,000-1,000	---	---	---	10.0000 22/06/2015	---	---	---
33,888,293	1.00	4.30	Πργμ/Πργμ	24/02/2034	22	---	24/02	4.30	1	ΟΕΔ-ΣΤΘ-240234-22X-2,000-1,000	---	---	---	10.0000 22/06/2015	---	---	---
35,177,800	1.00	4.30	Πργμ/Πργμ	24/02/2035	23	---	24/02	4.30	1	ΟΕΔ-ΣΤΘ-240235-23X-2,000-1,000	---	---	---	10.0000 22/06/2015	---	---	---
35,547,268	1.00	4.30	Πργμ/Πργμ	24/02/2036	24	---	24/02	4.30	1	ΟΕΔ-ΣΤΘ-240236-24X-2,000-1,000	---	---	---	10.0000 22/06/2015	---	---	---
40,246,306	1.00	4.30	Πργμ/Πργμ	24/02/2037	25	---	24/02	4.30	1	ΟΕΔ-ΣΤΘ-240237-25X-2,000-1,000	---	---	---	10.0000 22/06/2015	---	---	---
37,643,952	1.00	4.30	Πργμ/Πργμ	24/02/2038	26	---	24/02	4.30	1	ΟΕΔ-ΣΤΘ-240238-26X-2,000-1,000	---	---	---	10.0000 22/06/2015	---	---	---
36,977,100	1.00	4.30	Πργμ/Πργμ	24/02/2039	27	---	24/02	4.30	1	ΟΕΔ-ΣΤΘ-240239-27X-2,000-1,000	---	---	---	10.0000 22/06/2015	---	---	---
41,615,000	1.00	4.30	Πργμ/Πργμ	24/02/2040	28	---	24/02	4.30	1	ΟΕΔ-ΣΤΘ-240240-28X-2,000-1,000	---	---	---	10.0000 22/06/2015	---	---	---
42,227,208	1.00	4.30	Πργμ/Πργμ	24/02/2041	29	---	24/02	4.30	1	ΟΕΔ-ΣΤΘ-240241-29X-2,000-1,000	---	---	---	10.0000 22/06/2015	---	---	---
68,288,487	1.00	4.30	Πργμ/Πργμ	24/02/2042	30	---	24/02	4.30	1	ΟΕΔ-ΣΤΘ-240242-30X-2,000-1,000	---	---	---	10.0000 22/06/2015	---	---	---
4,700,000	1,000.00	3.88	Πργμ/Πργμ	12/03/2029	10	---	12/03	3.88	1	ΟΕΔ-ΣΤΘ-120329-10X-3,875-1,000	---	---	---	---	---	100.0000	A 15/10/2019
5,500,000	1,000.00	1.50	Πργμ/Πργμ	18/06/2030	10	---	18/06	1.50	1	ΟΕΔ-ΣΤΘ-180630-10X-1,500-1,000	---	---	---	---	---	---	---
5,500,000	1,000.00	4.38	Πργμ/Πργμ	18/07/2038	15	---	18/07	4.38	1	ΟΕΔ-ΣΤΘ-180738-15X-4,375-1,000	---	---	---	---	---	---	---
40,000	1,000.00	2.72	FLR Πργμ/360	18/09/2026	1	---	18/09 - 18/03	---	1	ΟΕΔ-ΚΥΜ-180926-01X-2,717-1,000	---	---	---	---	---	---	---
4,550,000	1,000.00	3.38	Πργμ/Πργμ	16/06/2036	10	---	16/06	3.38	1	ΟΕΔ-ΣΤΘ-160636-10X-3,375-1000,00	---	---	---	---	---	---	---
5,364,250	1,000.00	3.25	Πργμ/Πργμ	20/03/2050	30	---	20/03	3.25	1	ΟΕΔ-ΣΤΘ-200350-30X-3,250-1,000	---	---	---	---	---	---	---
4,500,000	1,000.00	3.63	Πργμ/Πργμ	15/06/2035	10	---	15/06	3.63	1	ΟΕΔ-ΣΤΘ-150635-10X-3,625-1000,00	---	---	---	---	---	---	---
3,924,361	1,000.00	2.00	Πργμ/Πργμ	22/04/2027	7	---	22/04	2.00	1	ΟΕΔ-ΣΤΘ-220427-07X-2,000-1,000	---	---	---	---	---	99.9000	A 22/04/2020
2,298,012	1,000.00	1.88	Πργμ/Πργμ	23/07/2026	7	---	23/07	1.88	1	ΟΕΔ-ΣΤΘ-230726-07X-1,875-1,000	---	---	---	---	---	---	---
4,900,000	1,000.00	4.25	Πργμ/Πργμ	15/06/2033	10	---	15/06	4.25	1	ΟΕΔ-ΣΤΘ-150633-10X-4,250-1,000	---	---	---	---	---	---	---

Σημειώσεις Ομολόγων Ελλ. Δημοσίου

Ο Όγκος Συναλλαγών υπολογίζεται ως (Τεμάχια) * (Όνομαστική Τιμή). Η Αξία Συναλλαγών υπολογίζεται ως (Τεμάχια) * (Όνομαστική Τιμή) * (Τιμή %) + (Δεδουλευμένοι Τόκοι)

Η Αξία του τρέχοντος τοκομεριδίου για τις εκδόσεις Ονομαστικής Αξίας 0,01 ευρώ, αναφέρεται σε Ονομαστική Αξία 100 ευρώ.

FLR (= Floating Interest Rate) Ομόλογο Μεταβλητού Επιτοκίου.

[1] - Η Ημερομηνία Λήξης της τοκοφόρου περιόδου και η Ημερομηνία Πληρωμής του τοκομεριδίου.

Ομόλογα Ελληνικού Δημοσίου

Πλήθος Εισηγμ. Ομολογιών	Ονομ. αξία	Σημερινό επιτόκιο	Υπολογισμός Δεδουλευμένων	Ημερ/νία Λήξης [1]	Διάρκεια (έτη)	Σημείωση	Ημερομηνία Πληρ.	Αξία τρέχοντος	Μον. Διαπρ.	Ομόλογα Ελληνικού Δημοσίου	Κατωτ Τιμή	Ανωτ Τιμή	Τιμή κλεισ.	Προηγ. Κλείσιμο-ημ/νία	Όγκος	Αξία Συναλλαγών	Τελευταία εντολή Αγορ./ Πώλ. Ημερομηνία
3,500,000	1,000.00	1.88	Πργμ/Πργμ	24/01/2052	30	---	24/01	1.88	1	ΟΕΔ-ΣΤΘ-240152-30Χ-1,875-1,000	---	---	---	---	---	---	---
3,700,000	1,000.00	1.75	Πργμ/Πργμ	18/06/2032	10	---	18/06	1.75	1	ΟΕΔ-ΣΤΘ-180632-10Χ-1,750-1,000	---	---	---	---	---	---	---
2,200,000	1,000.00	1.13	FLR Πργμ/360	15/12/2027	5	---	- 15/03 - 15/09 -	---	1	ΟΕΔ-ΚΥΜ-151227-05Χ-1,130-1,000	---	---	---	---	---	102.1600	A 30/12/2022

Σημειώσεις Ομολόγων Ελλ. Δημοσίου

Ο Όγκος Συναλλαγών υπολογίζεται ως (Τεμάχια) * (Ονομαστική Τιμή). Η Αξία Συναλλαγών υπολογίζεται ως (Τεμάχια) * (Ονομαστική Τιμή) * (Τιμή %) + (Δεδουλευμένοι Τόκοι)

Η Αξία του τρέχοντος τοκομεριδίου για τις εκδόσεις Ονομαστικής Αξίας 0,01 ευρώ, αναφέρεται σε Ονομαστική Αξία 100 ευρώ.

FLR (= Floating Interest Rate) Ομόλογο Μεταβλητού Επιτοκίου.

[1] - Η Ημερομηνία Λήξης της τοκοφόρου περιόδου και η Ημερομηνία Πληρωμής του τοκομεριδίου.

Ημερήσιο Δελτίο Τιμών

Έτος: 147 Αύξων Αριθμός Συνεδρίασης: 90

Ενότητα 5: Ομόλογα Ελληνικού Δημοσίου Διαπραγματεύσιμα με τη Μέθοδο Εκφώνησης - Αντιφώνησης

Τρίτη, 19 Μαΐου, 2026

Ομόλογα σε Κυκλοφορία	Νόμισμα / Ελάχιστη διαπραγ.	Ημερομηνία Πληρ.	Αξία τρέχοντος τοκομεριδίου	Σημείωση	Τοκομερίδιο	Μονάδα διαπίσης	Ημερ/νία Έκδοσης	Διάρκεια (έτη)	Σημερινό επιτόκιο	Υ.Δ.Τ σε	Ομόλογα	Τελευταία τιμή προηγ.	Τελευτ. Τιμή	Εκφ. τοις μετρητοίς (€) Αγорг. / Πώλ Ημερομηνία	Συναλλαγές σε τμχ	Ελάχιστο ζωής	Μέγιστο ζωής		
Νομικών Προσώπων και Εταιρειών σε Συνάλλαγμα και Ευρο																			
0	GBP / 10	01/12	0.25	---	69	1	01/12/1928	100	2.5	360	Ε.Κ.Τ.Ε.	---	---	---	---	---	---		
103,746	GBP / 10	01/12	0.25	---	67	1	01/12/1930	98	2.5	360	Ε.Κ.Τ.Ε. σειρά	2.27	05/02/1996	2.27	Π	05/02/1996	---	2.27	2.27

Σημειώσεις Ομολόγων Ελλ. Δημοσίου

Υ.Δ.Τ: Υπολογισμός Δεδουλευμένων Τόκων.

FLR (= Floating Interest Rate) Ομόλογο Μεταβλητού Επιτοκίου.

Η ελάχιστη διαπραγματεύσιμη Ονομαστική Αξία για όλους τους Άυλους Τίτλους του Δημοσίου είναι τα 100 Ευρώ.

(μφρ-0)

Γνωστοποιήσεις Συναλλαγών - Κατάλογος Υπόχρεων Προσώπων

Ημερομηνία Υποβολής [1]	Επωνυμία	Λόγος Υποβολής [2]	Υπόχρεος	Ιδιότητα Υποχρέου	Σχέση με τον Υπόχρεο	Ημερομηνία Συναλλαγής	Αγορά	Όγκος Συναλλαγών	Αξία Συναλλαγών	Φύση Συναλλαγής [3]	Είδος Χρηματικού μέσου	Παρατηρήσεις [4]
19/05/2026	PREMIA ΑΝΩΝΥΜΟΣ ΕΤΑΙΡΕΙΑ ΕΠΕΝΔΥΣΕΩΝ ΣΕ ΑΚΙΝΗΤΗ ΠΕΡ	A	ΠΕΧΛΙΒΑΝΙΔΗΣ ΚΩΝΣΤΑΝΤΙΝΟΣ	Άλλος Διευθυντής	Ο ίδιος	14/05/2026	AΞΙΩΝ ΧΑ	5,000	6,950.00	Π	Μετοχή	14
19/05/2026	TRASTOR A.E.E. ΑΚΙΝΗΤΗΣ ΠΕΡΙΟΥΣΙΑΣ	A	ΚΑΖΙΝΟΣ ΤΑΣΟΣ	Διευθ. Σύμβουλος	Ο ίδιος	15/05/2026	AΞΙΩΝ ΧΑ	20,000	20,000.00	A	Μετοχή	14
19/05/2026	TRASTOR A.E.E. ΑΚΙΝΗΤΗΣ ΠΕΡΙΟΥΣΙΑΣ	A	ΠΑΠΑΔΟΠΟΥΛΟΣ ΛΑΜΠΡΟΣ	Πρόεδρος ΔΣ	Ο ίδιος	15/05/2026	AΞΙΩΝ ΧΑ	23,095	23,095.00	A	Μετοχή	14
19/05/2026	TRASTOR A.E.E. ΑΚΙΝΗΤΗΣ ΠΕΡΙΟΥΣΙΑΣ	A	ΠΑΠΑΔΟΠΟΥΛΟΣ ΛΑΜΠΡΟΣ	Πρόεδρος ΔΣ	Ο ίδιος	18/05/2026	AΞΙΩΝ ΧΑ	6,905	7,665.00	A	Μετοχή	14
19/05/2026	TRASTOR A.E.E. ΑΚΙΝΗΤΗΣ ΠΕΡΙΟΥΣΙΑΣ	A	ΠΑΠΑΔΟΠΟΥΛΟΣ ΛΑΜΠΡΟΣ	Πρόεδρος ΔΣ	Ο ίδιος	19/05/2026	AΞΙΩΝ ΧΑ	10,000	10,200.00	A	Μετοχή	14
19/05/2026	TREK ΑΝΑΠΤΥΞΙΑΚΩΝ ΥΠΟΔΟΜΩΝ ΚΑΙ ΥΠΗΡΕΣΙΩΝ Α.Ε.	A	ΛΑΖΑΡΟΠΟΥΛΟΥ ΜΕΛΙΝΑ	Αντιπρόεδρος ΔΣ	Ο ίδιος	18/05/2026	EN.A. Growth	209,000	752,400.00	Π	Μετοχή	14
19/05/2026	TREK ΑΝΑΠΤΥΞΙΑΚΩΝ ΥΠΟΔΟΜΩΝ ΚΑΙ ΥΠΗΡΕΣΙΩΝ Α.Ε.	A	ΠΑΠΑΠΟΥΛΟΣ ΚΩΝΣΤΑΝΤΙΝΟΣ	Πρόεδρος ΔΣ	Ο ίδιος	18/05/2026	EN.A. Growth	500,000	1,800,000.00	Π	Μετοχή	14
19/05/2026	ΕΘΝΙΚΗ ΤΡΑΠΕΖΑ ΤΗΣ ΕΛΛΑΔΟΣ Α.Ε.	A	ΜΥΛΩΝΑΣ ΠΑΥΛΟΣ	Διευθ. Σύμβουλος	Ο ίδιος	18/05/2026	AΞΙΩΝ ΧΑ	7,650	103,695.80	Π	Μετοχή	14
19/05/2026	ΦΟΥΝΤΛΙΝΚ ΑΝΩΝΥΜΗ ΕΜΠΟΡΙΚΗ ΚΑΙ ΒΙΟΜΗΧΑΝΙΚΗ ΕΤΑΙΡΙΑ	B	ΚΑΡΑΚΟΥΛΑΚΗΣ ΒΑΣΙΛΕΙΟΣ	Πρόεδρος ΔΣ	Συνδεδεμένο Νομικό Πρόσωπο	18/05/2026	EN.A. Growth	3,000	3,312.50	A	Μετοχή	14

Σημειώσεις Γνωστοποιήσεων Συναλλαγών

Για περισσότερες πληροφορίες επί των γνωστοποιήσεων συναλλαγών επισκεφτείτε την ιστοσελίδα <https://athens.euronext.com/el/market-data/trade-notifications>

[1] - Η Ημερομηνία Υποβολής αφορά την Ημερομηνία που η Γνωστοποίηση παρελήφθη από το Euronext Athens

[2] - Λόγος Υποβολής: A: Πρόσωπο που ασκεί Διευθυντικά καθήκοντα, B: Πρόσωπο που έχει στενό δεσμό με πρόσωπο που ασκεί Διευθυντικά καθήκοντα.

[3] - Φύση Συναλλαγής: A: Αγορά, Π: Πώληση.

[4] - Παρατηρήσεις: 1 - Λόγω Συμμετοχής σε ΑΜΚ, 2 - Λόγω Εξάσκησης Δικαιώματος Προαίρεσης αγοράς μετοχών που παρέχεται στο προσωπικό, 3 - Λόγω Δωρεάς, 4 - Λόγω Συγχώνευσης ή Διάσπασης κλπ, 5 - Λόγω Μετατροπής ή Ανταλλαγής Ομολογιών, 6 - Ανταλλαγή λόγω Προαιρετικής Δημόσιας Πρότασης.

Υποκείμενη Αγορά				Αγορά Παραγώγων													
Ανωτ Τιμή	Κατωτ Τιμή	Τιμή κλεισ.	Μεταβ.	Μήνας Παράδοσης	Άνοιγμα	Ανωτ Τιμή	Κατωτ Τιμή	Τελ. Τιμή	Τιμή κλεισ.	Τελευταία ζήτηση	Τελευταία προσφορά	Τιμή Εκκαθάρισης	Υψηλό ζωής	Χαμηλό ζωής	Πράξεις	Όγκος	Ανοικτές θέσεις
FTSE/X.A. Large Cap				(Μονάδα Διαπραγμάτευσης: 1 Μονάδα Δείκτη x 2€, Χρηματικός Διακανονισμός)													
5,712.12	5,580.66	5,605.76	-1.15%	Ιούνιος 2026	5,670.00	5,680.25	5,549.75	5,577.00	5,577.00	---	---	---	5,868.00	---	123	440	6,166
				Ιούλιος 2026	5,634.75	5,634.75	5,520.50	5,528.50	5,528.50	---	---	---	5,758.25	---	6	34	39
				Αύγουστος 2026	---	---	---	---	5,701.00	---	---	---	---	---	---	---	---
				Σεπτέμβριος 2026	---	---	---	---	5,709.75	---	---	---	---	---	---	---	---
				Δεκέμβριος 2026	---	---	---	---	5,738.50	---	---	---	---	---	---	---	---
				Μάρτιος 2027	---	---	---	---	5,767.00	---	---	---	---	---	---	---	---
FTSE/X.A. Τράπεζες				(Μονάδα Διαπραγμάτευσης: 1 Μονάδα Δείκτη x 15€, Χρηματικός Διακανονισμός)													
2,547.59	2,465.88	2,479.68	-1.53%	Ιούνιος 2026	2,518.00	2,521.25	2,453.00	2,453.00	2,453.00	---	---	---	2,708.00	---	6	50	3,349
				Σεπτέμβριος 2026	---	---	---	---	2,535.50	---	---	---	---	---	---	---	---
				Δεκέμβριος 2026	---	---	---	---	2,548.25	---	---	---	---	---	---	---	---
				Μάρτιος 2027	---	---	---	---	2,561.00	---	---	---	---	---	---	---	---
MSCI GREECE REBASED				(Μονάδα Διαπραγμάτευσης: 1 Μονάδα Δείκτη x 2€, Χρηματικός Διακανονισμός)													
8,905.70	8,686.28	8,721.70	-1.28%	Ιούνιος 2026	---	---	---	---	8,799.25	---	---	---	9,252.00	---	---	---	---
				Ιούλιος 2026	---	---	---	---	8,754.25	---	---	---	8,672.75	---	---	---	---
				Αύγουστος 2026	---	---	---	---	8,881.50	---	---	---	---	---	---	---	---
				Σεπτέμβριος 2026	---	---	---	---	8,895.25	---	---	---	---	---	---	---	---
				Οκτώβριος 2026	---	---	---	---	8,909.00	---	---	---	---	---	---	---	---
				Νοέμβριος 2026	---	---	---	---	8,926.25	---	---	---	---	---	---	---	---
				Δεκέμβριος 2026	---	---	---	---	8,940.00	---	---	---	---	---	---	---	---
				Μάρτιος 2027	---	---	---	---	8,984.75	---	---	---	---	---	---	---	---

Σημειώσεις Παραγώγων - <https://athens.euronext.com/el/market-data/statistics/eod-closing-prices>

Τις τιμές εκκαθάρισης και τις τελικές ανοικτές θέσεις μπορείτε να τις ανακτήσετε στο ακόλουθο path <https://athens.euronext.com/el/market-data/statistics/eod-closing-prices>

Υποκείμενη Αγορά				Αγορά Παραγώγων													
Ανωτ Τιμή	Κατωτ Τιμή	Τιμή κλεισ.	Μεταβ.	Μήνας Παράδοσης	Άνοιγμα	Ανωτ Τιμή	Κατωτ Τιμή	Τελ Τιμή	Τιμή κλεισ.	Τελευταία ζήτηση	Τελευταία προσφορά	Τιμή Εκκαθάρισης*	Υψηλό ζωής	Χαμηλό ζωής	Πράξεις	Όγκος	Ανοικτές θέσεις
Allwyn AG (ΚΟ)																	
(Μέγεθος Συμβολαίου: 100 Χρεόγραφα, Φυσική Παράδοση)																	
11.855	11.66	11.805	0.34%	Ιούνιος 2026	11.80	11.89	11.70	11.85	11.85	---	---	---	15.54	---	89	365	10,652
				Σεπτέμβριος 2026	---	---	---	---	11.85	---	---	---	---	---	---	---	---
				Δεκέμβριος 2026	---	---	---	---	11.90	---	---	---	---	---	---	---	---
				Μάρτιος 2027	---	---	---	---	11.96	---	---	---	---	---	---	---	---
ALPHA ΤΡΑΠΕΖΑ (ΚΟ)																	
(Μέγεθος Συμβολαίου: 100 Χρεόγραφα, Φυσική Παράδοση)																	
3.6	3.494	3.513	-1.21%	Ιούνιος 2026	3.60	3.60	3.49	3.51	3.51	---	---	---	4.50	---	300	4,846	64,453
				Σεπτέμβριος 2026	---	---	---	---	3.57	---	---	---	3.62	---	---	---	22
				Δεκέμβριος 2026	---	---	---	---	3.60	---	---	---	---	---	---	---	---
				Μάρτιος 2027	---	---	---	---	3.62	---	---	---	---	---	---	---	---
AUTOHELLAS (ΚΟ)																	
(Μέγεθος Συμβολαίου: 100 Χρεόγραφα, Φυσική Παράδοση)																	
10.8	10.54	10.7	-0.37%	Ιούνιος 2026	---	---	---	---	10.05	---	---	---	11.60	---	---	---	123
				Σεπτέμβριος 2026	---	---	---	---	10.81	---	---	---	---	---	---	---	---
				Δεκέμβριος 2026	---	---	---	---	10.87	---	---	---	---	---	---	---	---
				Μάρτιος 2027	---	---	---	---	10.92	---	---	---	---	---	---	---	---
BALLY'S INTRALOT (ΚΟ)																	
(Μέγεθος Συμβολαίου: 100 Χρεόγραφα, Φυσική Παράδοση)																	
1.136	1.118	1.124	-0.53%	Ιούνιος 2026	1.13	1.14	1.12	1.13	1.13	---	---	---	1.16	---	17	609	1,354,077
				Σεπτέμβριος 2026	---	---	---	---	1.14	---	---	---	---	---	---	---	---
				Δεκέμβριος 2026	---	---	---	---	1.14	---	---	---	---	---	---	---	---
				Μάρτιος 2027	---	---	---	---	1.15	---	---	---	---	---	---	---	---
BANK OF CYPRUS (ΚΟ)																	
(Μέγεθος Συμβολαίου: 100 Χρεόγραφα, Φυσική Παράδοση)																	
9.61	9.26	9.28	-2.01%	Ιούνιος 2026	9.13	9.13	8.80	8.82	8.82	---	---	---	9.53	---	13	88	1,103
				Σεπτέμβριος 2026	---	---	---	---	9.53	---	---	---	---	---	---	---	---
				Δεκέμβριος 2026	---	---	---	---	9.58	---	---	---	---	---	---	---	---
				Μάρτιος 2027	---	---	---	---	9.63	---	---	---	---	---	---	---	---
CENERGY HOLDINGS (ΚΑ)																	
(Μέγεθος Συμβολαίου: 100 Χρεόγραφα, Φυσική Παράδοση)																	
24.74	23.14	23.48	-5.25%	Ιούνιος 2026	24.43	24.44	23.30	23.47	23.47	---	---	---	26.13	---	19	38	3,214
				Σεπτέμβριος 2026	---	---	---	---	24.95	---	---	---	---	---	---	---	---
				Δεκέμβριος 2026	---	---	---	---	25.07	---	---	---	---	---	---	---	---
				Μάρτιος 2027	---	---	---	---	25.20	---	---	---	---	---	---	---	---
COCA-COLA HBC AG (ΚΟ)																	
(Μέγεθος Συμβολαίου: 100 Χρεόγραφα, Φυσική Παράδοση)																	
48.85	48	48.6	1.57%	Ιούνιος 2026	48.05	48.40	48.05	48.40	48.40	---	---	---	52.01	---	8	27	414
				Σεπτέμβριος 2026	---	---	---	---	48.18	---	---	---	---	---	---	---	---
				Δεκέμβριος 2026	---	---	---	---	48.42	---	---	---	---	---	---	---	---
				Μάρτιος 2027	---	---	---	---	48.66	---	---	---	---	---	---	---	---

Σημειώσεις Παραγώγων - <https://athens.euronext.com/el/market-data/statistics/eod-closing-prices>

Τις τιμές εκκαθάρισης και τις τελικές ανοικτές θέσεις μπορείτε να τις ανακτήσετε στο ακόλουθο path <https://athens.euronext.com/el/market-data/statistics/eod-closing-prices>

Υποκείμενη Αγορά				Αγορά Παραγώγων													
Ανωτ Τιμή	Κατωτ Τιμή	Τιμή κλεισ.	Μεταβ.	Μήνας Παράδοσης	Άνοιγμα	Ανωτ Τιμή	Κατωτ Τιμή	Τελ Τιμή	Τιμή κλεισ.	Τελευταία ζήτηση	Τελευταία προσφορά	Τιμή Εκκαθάρισης*	Υψηλό ζωής	Χαμηλό ζωής	Πράξεις	Όγκος	Ανοικτές θέσεις
CrediaBank (KO)				(Μέγεθος Συμβολαίου: 100 Χρεόγραφα, Φυσική Παράδοση)													
1.266	1.204	1.206	-2.74%	Ιούνιος 2026	1.26	1.26	1.21	1.22	1.22	---	---	---	1.38	---	86	2,363	90,826
				Σεπτέμβριος 2026	1.24	1.24	1.24	1.24	1.24	---	---	---	1.35	---	2	52	111
				Δεκέμβριος 2026	---	---	---	---	1.25	---	---	---	---	---	---	---	---
				Μάρτιος 2027	---	---	---	---	1.26	---	---	---	---	---	---	---	---
EUROBANK (KO)				(Μέγεθος Συμβολαίου: 100 Χρεόγραφα, Φυσική Παράδοση)													
3.739	3.562	3.586	-2.07%	Ιούνιος 2026	3.64	3.68	3.50	3.55	3.55	---	---	---	4.07	---	97	800	39,898
				Σεπτέμβριος 2026	---	---	---	---	3.65	---	---	---	3.65	---	---	---	1
				Δεκέμβριος 2026	---	---	---	---	3.71	---	---	---	---	---	---	---	---
				Μάρτιος 2027	---	---	---	---	3.72	---	---	---	---	---	---	---	---
EURONEXT ATHENS (KO)				(Μέγεθος Συμβολαίου: 100 Χρεόγραφα, Φυσική Παράδοση)													
7.05	6.95	6.95	-2.11%	Ιούνιος 2026	---	---	---	---	7.02	---	---	---	7.41	---	---	---	334
				Σεπτέμβριος 2026	---	---	---	---	7.15	---	---	---	---	---	---	---	---
				Δεκέμβριος 2026	---	---	---	---	7.18	---	---	---	---	---	---	---	---
				Μάρτιος 2027	---	---	---	---	7.22	---	---	---	---	---	---	---	---
FOURLIS ΣΥΜΜΕΤΟΧΩΝ (KO)				(Μέγεθος Συμβολαίου: 100 Χρεόγραφα, Φυσική Παράδοση)													
4.7	4.47	4.505	-2.06%	Ιούνιος 2026	4.64	4.65	4.52	4.65	4.65	---	---	---	4.94	---	12	47	3,025
				Σεπτέμβριος 2026	---	---	---	---	4.63	---	---	---	---	---	---	---	---
				Δεκέμβριος 2026	---	---	---	---	4.65	---	---	---	---	---	---	---	---
				Μάρτιος 2027	---	---	---	---	4.68	---	---	---	---	---	---	---	---
HELLENIQ ENERGY (KO)				(Μέγεθος Συμβολαίου: 100 Χρεόγραφα, Φυσική Παράδοση)													
10.22	9.87	10	0.30%	Ιούνιος 2026	10.04	10.20	9.93	9.93	9.93	---	---	---	10.55	---	58	498	3,793
				Σεπτέμβριος 2026	10.15	10.15	10.15	10.15	10.15	---	---	---	10.15	---	8	101	---
				Δεκέμβριος 2026	---	---	---	---	10.09	---	---	---	---	---	---	---	---
				Μάρτιος 2027	---	---	---	---	10.14	---	---	---	---	---	---	---	---
INTRACOM HOLDINGS (KO)				(Μέγεθος Συμβολαίου: 100 Χρεόγραφα, Φυσική Παράδοση)													
3.66	3.54	3.56	0.57%	Ιούνιος 2026	3.57	3.66	3.55	3.56	3.56	---	---	---	3.66	---	103	720	13,946
				Σεπτέμβριος 2026	3.56	3.56	3.56	3.56	3.56	---	---	---	3.62	---	2	10	220
				Δεκέμβριος 2026	---	---	---	---	3.58	---	---	---	---	---	---	---	---
				Μάρτιος 2027	---	---	---	---	3.60	---	---	---	---	---	---	---	---
JUMBO (KO)				(Μέγεθος Συμβολαίου: 100 Χρεόγραφα, Φυσική Παράδοση)													
22.4	21.58	22.2	2.68%	Ιούνιος 2026	21.70	22.40	21.67	22.01	22.01	---	---	---	25.68	---	56	278	6,533
				Σεπτέμβριος 2026	---	---	---	---	21.77	---	---	---	---	---	---	---	---
				Δεκέμβριος 2026	---	---	---	---	21.88	---	---	---	---	---	---	---	---
				Μάρτιος 2027	---	---	---	---	21.99	---	---	---	---	---	---	---	---

Σημειώσεις Παραγώγων - <https://athens.euronext.com/el/market-data/statistics/eod-closing-prices>

Τις τιμές εκκαθάρισης και τις τελικές ανοικτές θέσεις μπορείτε να τις ανακτήσετε στο ακόλουθο path <https://athens.euronext.com/el/market-data/statistics/eod-closing-prices>

Υποκείμενη Αγορά				Αγορά Παραγώγων													
Ανωτ Τιμή	Κατωτ Τιμή	Τιμή κλεισ.	Μεταβ.	Μήνας Παράδοσης	Άνοιγμα	Ανωτ Τιμή	Κατωτ Τιμή	Τελ Τιμή	Τιμή κλεισ.	Τελευταία ζήτηση	Τελευταία προσφορά	Τιμή Εκκαθάρισης*	Υψηλό ζωής	Χαμηλό ζωής	Πράξεις	Όγκος	Ανοικτές θέσεις
(Μέγεθος Συμβολαίου: 100 Χρεόγραφα, Φυσική Παράδοση)																	
LAMDA DEVELOPMENT (ΚΟ)				Ιούνιος 2026	6.06	6.06	5.99	6.02	6.02	---	---	---	7.09	---	48	366	26,566
6.02	5.95	5.995	0.25%	Σεπτέμβριος 2026	6.40	6.40	6.40	6.40	6.40	---	---	---	6.40	---	1	1	---
				Δεκέμβριος 2026	---	---	---	---	6.05	---	---	---	---	---	---	---	---
				Μάρτιος 2027	---	---	---	---	6.08	---	---	---	---	---	---	---	---
(Μέγεθος Συμβολαίου: 100 Χρεόγραφα, Φυσική Παράδοση)																	
METLEN PLC (ΚΟ)				Ιούνιος 2026	38.65	38.94	37.22	37.25	37.25	---	---	---	47.90	---	157	391	15,023
38.88	37.18	37.2	-3.18%	Σεπτέμβριος 2026	38.55	38.55	36.80	36.82	36.82	---	---	---	39.50	---	19	29	678
				Δεκέμβριος 2026	---	---	---	---	38.88	---	---	---	---	---	---	---	---
				Μάρτιος 2027	---	---	---	---	39.07	---	---	---	---	---	---	---	---
(Μέγεθος Συμβολαίου: 100 Χρεόγραφα, Φυσική Παράδοση)																	
MIG (ΚΟ)				Ιούνιος 2026	3.33	3.33	3.29	3.29	3.29	---	---	---	3.43	---	14	24	185
3.33	3.255	3.265	-1.66%	Σεπτέμβριος 2026	---	---	---	---	3.34	---	---	---	---	---	---	---	---
				Δεκέμβριος 2026	---	---	---	---	3.36	---	---	---	---	---	---	---	---
				Μάρτιος 2027	---	---	---	---	3.38	---	---	---	---	---	---	---	---
(Μέγεθος Συμβολαίου: 100 Χρεόγραφα, Φυσική Παράδοση)																	
QUEST ΣΥΜΜΕΤΟΧΩΝ (ΚΟ)				Ιούνιος 2026	6.82	6.82	6.81	6.82	6.82	---	---	---	7.01	---	4	20	227
6.99	6.91	6.96	1.16%	Σεπτέμβριος 2026	---	---	---	---	6.93	---	---	---	---	---	---	---	---
				Δεκέμβριος 2026	---	---	---	---	6.96	---	---	---	---	---	---	---	---
				Μάρτιος 2027	---	---	---	---	7.00	---	---	---	---	---	---	---	---
(Μέγεθος Συμβολαίου: 100 Χρεόγραφα, Φυσική Παράδοση)																	
TITAN (ΚΑ)				Ιούνιος 2026	47.49	47.49	46.24	46.30	46.30	---	---	---	52.30	---	28	47	804
47.8	46.04	46.24	-3.02%	Σεπτέμβριος 2026	---	---	---	---	48.01	---	---	---	---	---	---	---	---
				Δεκέμβριος 2026	---	---	---	---	48.25	---	---	---	---	---	---	---	---
				Μάρτιος 2027	---	---	---	---	48.49	---	---	---	---	---	---	---	---
(Μέγεθος Συμβολαίου: 100 Χρεόγραφα, Φυσική Παράδοση)																	
VOHALCO SA/NV (ΚΑ)				Ιούνιος 2026	18.79	18.94	17.69	18.05	18.05	---	---	---	19.18	---	97	322	2,465
18.96	17.68	18.1	-1.09%	Σεπτέμβριος 2026	---	---	---	---	18.43	---	---	---	---	---	---	---	---
				Δεκέμβριος 2026	---	---	---	---	18.52	---	---	---	---	---	---	---	---
				Μάρτιος 2027	---	---	---	---	18.61	---	---	---	---	---	---	---	---
(Μέγεθος Συμβολαίου: 100 Χρεόγραφα, Φυσική Παράδοση)																	
ΑΒΑΞ Α.Ε. (ΚΟ)				Ιούνιος 2026	3.60	3.60	3.40	3.46	3.46	---	---	---	3.75	---	28	199	2,943
3.595	3.42	3.42	-3.93%	Σεπτέμβριος 2026	---	---	---	---	3.58	---	---	---	---	---	---	---	---
				Δεκέμβριος 2026	---	---	---	---	3.60	---	---	---	---	---	---	---	---
				Μάρτιος 2027	---	---	---	---	3.62	---	---	---	---	---	---	---	---

Σημειώσεις Παραγώγων - <https://athens.euronext.com/el/market-data/statistics/eod-closing-prices>

Τις τιμές εκκαθάρισης και τις τελικές ανοικτές θέσεις μπορείτε να τις ανακτήσετε στο ακόλουθο path <https://athens.euronext.com/el/market-data/statistics/eod-closing-prices>

Υποκείμενη Αγορά				Αγορά Παραγώγων													
Ανωτ Τιμή	Κατωτ Τιμή	Τιμή κλεισ.	Μεταβ.	Μήνας Παράδοσης	Άνοιγμα	Ανωτ Τιμή	Κατωτ Τιμή	Τελ Τιμή	Τιμή κλεισ.	Τελευταία ζήτηση	Τελευταία προσφορά	Τιμή Εκκαθάρισης*	Υψηλό ζωής	Χαμηλό ζωής	Πράξεις	Όγκος	Ανοικτές θέσεις
(Μέγεθος Συμβολαίου: 100 Χρεόγραφα, Φυσική Παράδοση)																	
ΑΔΜΗΕ ΣΥΜΜΕΤΟΧΩΝ Α.Ε. (ΚΟ)				Ιούνιος 2026	3.21	3.27	3.21	3.24	3.24	---	---	---	3.41	---	8	67	10,662
3.28	3.19	3.22	-0.92%	Σεπτέμβριος 2026	---	---	---	---	3.26	---	---	---	3.35	---	---	---	22
				Δεκέμβριος 2026	---	---	---	---	3.29	---	---	---	---	---	---	---	---
				Μάρτιος 2027	---	---	---	---	3.31	---	---	---	---	---	---	---	---
(Μέγεθος Συμβολαίου: 100 Χρεόγραφα, Φυσική Παράδοση)																	
ΑΕΡΟΠΟΡΙΑ ΑΙΓΑΙΟΥ (ΚΟ)				Ιούνιος 2026	11.00	11.04	10.91	11.00	11.00	---	---	---	15.15	---	23	66	2,986
11.05	10.85	11.02	1.66%	Σεπτέμβριος 2026	---	---	---	---	10.91	---	---	---	---	---	---	---	---
				Δεκέμβριος 2026	---	---	---	---	10.97	---	---	---	---	---	---	---	---
				Μάρτιος 2027	---	---	---	---	11.02	---	---	---	---	---	---	---	---
(Μέγεθος Συμβολαίου: 100 Χρεόγραφα, Φυσική Παράδοση)																	
ΑΚΤΟΡ Α.Ε. ΣΥΜ/ΧΩΝ (ΚΟ)				Ιούνιος 2026	10.72	10.72	10.37	10.37	10.37	---	---	---	11.56	---	32	506	102,235
10.74	10.34	10.36	-3.54%	Σεπτέμβριος 2026	---	---	---	---	10.81	---	---	---	---	---	---	---	---
				Δεκέμβριος 2026	---	---	---	---	10.87	---	---	---	---	---	---	---	---
				Μάρτιος 2027	---	---	---	---	10.92	---	---	---	---	---	---	---	---
(Μέγεθος Συμβολαίου: 100 Χρεόγραφα, Φυσική Παράδοση)																	
ΓΕΚ ΤΕΡΝΑ (ΚΟ)				Ιούνιος 2026	41.07	41.10	39.68	40.40	40.40	---	---	---	43.58	---	54	265	5,128
41.28	39.54	39.98	-2.49%	Σεπτέμβριος 2026	---	---	---	---	40.96	---	---	---	41.10	---	---	---	6
				Δεκέμβριος 2026	---	---	---	---	41.49	---	---	---	---	---	---	---	---
				Μάρτιος 2027	---	---	---	---	41.69	---	---	---	---	---	---	---	---
(Μέγεθος Συμβολαίου: 100 Χρεόγραφα, Φυσική Παράδοση)																	
ΔΕΗ (ΚΟ)				Ιούνιος 2026	20.20	20.22	19.76	19.76	19.76	---	---	---	20.46	---	113	687	16,949
20.32	19.8	19.8	-2.08%	Σεπτέμβριος 2026	19.32	19.32	19.32	19.32	19.32	---	---	---	19.70	---	1	1	50
				Δεκέμβριος 2026	---	---	---	---	20.46	---	---	---	---	---	---	---	---
				Μάρτιος 2027	---	---	---	---	20.56	---	---	---	---	---	---	---	---
(Μέγεθος Συμβολαίου: 100 Χρεόγραφα, Φυσική Παράδοση)																	
ΔΙΕΘΝΗΣ ΑΕΡΟΛΙΜΕΝΑΣ ΑΘΗΝΩΝ(ΚΟ)				Ιούνιος 2026	9.89	9.89	9.82	9.82	9.82	---	---	---	11.47	---	4	35	293
10.05	9.82	9.87	-1.20%	Σεπτέμβριος 2026	---	---	---	---	10.06	---	---	---	---	---	---	---	---
				Δεκέμβριος 2026	---	---	---	---	10.11	---	---	---	---	---	---	---	---
				Μάρτιος 2027	---	---	---	---	10.16	---	---	---	---	---	---	---	---
(Μέγεθος Συμβολαίου: 100 Χρεόγραφα, Φυσική Παράδοση)																	
ΕΘΝΙΚΗ ΤΡΑΠΕΖΑ (ΚΟ)				Ιούνιος 2026	13.56	13.58	13.10	13.29	13.29	---	---	---	15.76	---	147	405	15,916
13.96	13.335	13.525	-1.64%	Σεπτέμβριος 2026	---	---	---	---	13.84	---	---	---	---	---	---	---	---
				Δεκέμβριος 2026	---	---	---	---	13.91	---	---	---	---	---	---	---	---
				Μάρτιος 2027	---	---	---	---	13.98	---	---	---	---	---	---	---	---

Σημειώσεις Παραγώγων - <https://athens.euronext.com/el/market-data/statistics/eod-closing-prices>

Τις τιμές εκκαθάρισης και τις τελικές ανοικτές θέσεις μπορείτε να τις ανακτήσετε στο ακόλουθο path <https://athens.euronext.com/el/market-data/statistics/eod-closing-prices>

Υποκείμενη Αγορά				Αγορά Παραγώγων													
Ανωτ Τιμή	Κατωτ Τιμή	Τιμή κλεισ.	Μεταβ.	Μήνας Παράδοσης	Άνοιγμα	Ανωτ Τιμή	Κατωτ Τιμή	Τελ Τιμή	Τιμή κλεισ.	Τελευταία ζήτηση	Τελευταία προσφορά	Τιμή Εκκαθάρισης*	Υψηλό ζωής	Χαμηλό ζωής	Πράξεις	Όγκος	Ανοικτές θέσεις
ΕΒΑΛΧΑΛΚΟΡ (ΚΟ)																	
(Μέγεθος Συμβολαίου: 100 Χρεόγραφα, Φυσική Παράδοση)																	
5.3	4.8	4.81	-8.03%	Ιούνιος 2026	5.29	5.29	4.79	4.85	4.85	---	---	---	5.63	---	198	1,165	4,047
---	---	---	---	Σεπτέμβριος 2026	---	---	---	---	5.27	---	---	---	---	---	---	---	---
---	---	---	---	Δεκέμβριος 2026	---	---	---	---	5.29	---	---	---	---	---	---	---	---
---	---	---	---	Μάρτιος 2027	---	---	---	---	5.32	---	---	---	---	---	---	---	---
ΕΛΛΑΚΤΩΡ (ΚΟ)																	
(Μέγεθος Συμβολαίου: 100 Χρεόγραφα, Φυσική Παράδοση)																	
1.404	1.34	1.356	-1.74%	Ιούνιος 2026	1.30	1.30	1.30	1.30	1.30	---	---	---	1.44	---	2	7	1,663
---	---	---	---	Σεπτέμβριος 2026	---	---	---	---	1.39	---	---	---	---	---	---	---	---
---	---	---	---	Δεκέμβριος 2026	---	---	---	---	1.40	---	---	---	---	---	---	---	---
---	---	---	---	Μάρτιος 2027	---	---	---	---	1.40	---	---	---	---	---	---	---	---
ΕΥΔΑΠ (ΚΟ)																	
(Μέγεθος Συμβολαίου: 100 Χρεόγραφα, Φυσική Παράδοση)																	
10.36	10.06	10.22	-0.78%	Ιούνιος 2026	10.30	10.30	10.10	10.10	10.10	---	---	---	10.65	---	22	124	13,341
---	---	---	---	Σεπτέμβριος 2026	---	---	---	---	10.37	---	---	---	---	---	---	---	---
---	---	---	---	Δεκέμβριος 2026	---	---	---	---	10.42	---	---	---	---	---	---	---	---
---	---	---	---	Μάρτιος 2027	---	---	---	---	10.47	---	---	---	---	---	---	---	---
ΜΟΤΟΡ ΟΪΛ (ΚΟ)																	
(Μέγεθος Συμβολαίου: 100 Χρεόγραφα, Φυσική Παράδοση)																	
35.5	34.2	34.6	-0.80%	Ιούνιος 2026	34.95	34.95	34.66	34.66	34.66	---	---	---	39.97	---	3	4	379
---	---	---	---	Σεπτέμβριος 2026	---	---	---	---	35.12	---	---	---	---	---	---	---	---
---	---	---	---	Δεκέμβριος 2026	---	---	---	---	35.29	---	---	---	---	---	---	---	---
---	---	---	---	Μάρτιος 2027	---	---	---	---	35.47	---	---	---	---	---	---	---	---
ΟΛΠ (ΚΟ)																	
(Μέγεθος Συμβολαίου: 100 Χρεόγραφα, Φυσική Παράδοση)																	
37.45	36.65	36.65	0.55%	Ιούνιος 2026	37.06	37.06	37.06	37.06	37.06	---	---	---	39.11	---	1	1	42
---	---	---	---	Σεπτέμβριος 2026	---	---	---	---	36.70	---	---	---	---	---	---	---	---
---	---	---	---	Δεκέμβριος 2026	---	---	---	---	36.88	---	---	---	---	---	---	---	---
---	---	---	---	Μάρτιος 2027	---	---	---	---	37.07	---	---	---	---	---	---	---	---
ΟΤΕ (ΚΟ)																	
(Μέγεθος Συμβολαίου: 100 Χρεόγραφα, Φυσική Παράδοση)																	
18.85	18.54	18.75	0.00%	Ιούνιος 2026	18.72	18.75	18.70	18.75	18.75	---	---	---	18.85	---	3	3	865
---	---	---	---	Σεπτέμβριος 2026	---	---	---	---	18.88	---	---	---	---	---	---	---	---
---	---	---	---	Δεκέμβριος 2026	---	---	---	---	18.97	---	---	---	---	---	---	---	---
---	---	---	---	Μάρτιος 2027	---	---	---	---	19.07	---	---	---	---	---	---	---	---
ΤΡΑΠΕΖΑ ΟΡΤΙΜΑ BANK (ΚΟ)																	
(Μέγεθος Συμβολαίου: 100 Χρεόγραφα, Φυσική Παράδοση)																	
10.46	10.08	10.39	1.96%	Ιούνιος 2026	10.36	10.38	10.13	10.24	10.24	---	---	---	10.38	---	15	42	507
---	---	---	---	Σεπτέμβριος 2026	---	---	---	---	10.26	---	---	---	---	---	---	---	---
---	---	---	---	Δεκέμβριος 2026	---	---	---	---	10.31	---	---	---	---	---	---	---	---
---	---	---	---	Μάρτιος 2027	---	---	---	---	10.36	---	---	---	---	---	---	---	---

Σημειώσεις Παραγώγων - <https://athens.euronext.com/el/market-data/statistics/eod-closing-prices>

Τις τιμές εκκαθάρισης και τις τελικές ανοικτές θέσεις μπορείτε να τις ανακτήσετε στο ακόλουθο path <https://athens.euronext.com/el/market-data/statistics/eod-closing-prices>

Υποκείμενη Αγορά				Αγορά Παραγώγων										Ανοικτές θέσεις			
Ανωτ Τιμή	Κατωτ Τιμή	Τιμή κλεισ.	Μεταβ.	Μήνας Παράδοσης	Άνοιγμα	Ανωτ Τιμή	Κατωτ Τιμή	Τελ Τιμή	Τιμή κλεισ.	Τελευταία ζήτηση	Τελευταία προσφορά	Τιμή Εκκαθάρισης*	Υψηλό ζωής	Χαμηλό ζωής	Πράξεις	Όγκος	Ανοικτές θέσεις
ΤΡΑΠΕΖΑ ΠΕΙΡΑΙΩΣ (ΚΟ)																	
8.252	8.01	8.036	-1.62%	Ιούνιος 2026	8.22	8.26	8.03	8.05	8.05	---	---	---	8.90	---	305	3,933	50,093
				Σεπτέμβριος 2026	---	---	---	---	7.90	---	---	---	8.50	---	---	---	20
				Δεκέμβριος 2026	---	---	---	---	8.27	---	---	---	---	---	---	---	---
				Μάρτιος 2027	---	---	---	---	8.31	---	---	---	---	---	---	---	---

(Μέγεθος Συμβολαίου: 100 Χρεόγραφα, Φυσική Παράδοση)

Σημειώσεις Παραγώγων - <https://athens.euronext.com/el/market-data/statistics/eod-closing-prices>

Τις τιμές εκκαθάρισης και τις τελικές ανοικτές θέσεις μπορείτε να τις ανακτήσετε στο ακόλουθο path <https://athens.euronext.com/el/market-data/statistics/eod-closing-prices>

FTSE/X.A. Large Cap

(Μονάδα Διαπραγμάτευσης: 1 Μονάδα Δείκτη x 2€ - Τρόπος Εξάσκησης: Ευρωπαϊκός Χρηματικός Διακανονισμός)

Τιμή Εξάσκησης	Δικαιώματα Αγοράς													Δικαιώματα Πώλησης																
	Ιούνιος 2026						Ιούλιος 2026						Λοιποί Μήνες		Ιούνιος 2026						Ιούλιος 2026						Λοιποί Μήνες		Τιμή Εξάσκησης	
	Άνοιγμα	Ανιψ. Τιμή	Κατωτ. Τιμή	Τελ. Τιμή	Τιμή κλεισ.	Όγκος	Άνοιγμα	Ανιψ. Τιμή	Κατωτ. Τιμή	Τελ. Τιμή	Τιμή κλεισ.	Όγκος	Άνοιγμα	Ανιψ. Τιμή	Άνοιγμα	Ανιψ. Τιμή	Κατωτ. Τιμή	Τελ. Τιμή	Τιμή κλεισ.	Όγκος	Άνοιγμα	Ανιψ. Τιμή	Κατωτ. Τιμή	Τελ. Τιμή	Τιμή κλεισ.	Όγκος	Άνοιγμα	Ανιψ. Τιμή		
4,000	0.00	0.00	0.00	-	1,646.00	-	-	-	-	-	-	-	-	-	0.00	0.00	0.00	-	0.02	-	-	-	-	-	-	-	-	-		-
4,100	0.00	0.00	0.00	-	1,546.00	-	-	-	-	-	-	-	-	-	0.00	0.00	0.00	-	0.06	-	-	-	-	-	-	-	-	-	-	4,100
4,200	0.00	0.00	0.00	-	1,446.00	-	-	-	-	-	-	-	-	-	0.00	0.00	0.00	-	0.01	-	-	-	-	-	-	-	-	-	-	4,200
4,300	0.00	0.00	0.00	-	1,347.00	-	-	-	-	-	-	-	-	-	0.00	0.00	0.00	-	0.02	-	-	-	-	-	-	-	-	-	-	4,300
4,400	0.00	0.00	0.00	-	1,247.00	-	-	-	-	-	-	-	-	-	0.00	0.00	0.00	-	0.05	-	-	-	-	-	-	-	-	-	-	4,400
4,450	0.00	0.00	0.00	-	1,197.00	-	-	-	-	-	-	-	-	-	0.00	0.00	0.00	-	0.09	-	-	-	-	-	-	-	-	-	-	4,450
4,500	0.00	0.00	0.00	-	1,147.00	-	-	-	-	-	-	-	-	-	0.00	0.00	0.00	-	0.16	-	-	-	-	-	-	-	-	-	-	4,500
4,550	0.00	0.00	0.00	-	1,097.00	-	-	-	-	-	-	-	-	-	0.00	0.00	0.00	-	0.26	-	-	-	-	-	-	-	-	-	-	4,550
4,600	0.00	0.00	0.00	-	1,048.00	-	-	-	-	-	-	-	-	-	0.00	0.00	0.00	-	0.43	-	-	-	-	-	-	-	-	-	-	4,600
4,650	0.00	0.00	0.00	-	998.00	-	-	-	-	-	-	-	-	-	0.00	0.00	0.00	-	0.68	-	-	-	-	-	-	-	-	-	-	4,650
4,700	0.00	0.00	0.00	-	948.00	-	-	-	-	-	-	-	-	-	0.00	0.00	0.00	-	1.00	-	-	-	-	-	-	-	-	-	-	4,700
4,750	0.00	0.00	0.00	-	899.00	-	-	-	-	-	-	-	-	-	0.00	0.00	0.00	-	1.60	-	-	-	-	-	-	-	-	-	-	4,750
4,800	0.00	0.00	0.00	-	850.00	-	-	-	-	-	-	-	-	-	0.00	0.00	0.00	-	2.40	-	-	-	-	-	-	-	-	-	-	4,800
4,850	0.00	0.00	0.00	-	801.00	-	-	-	-	-	-	-	-	-	0.00	0.00	0.00	-	3.40	-	-	-	-	-	-	-	-	-	-	4,850
4,900	0.00	0.00	0.00	-	753.00	-	-	-	-	-	-	-	-	-	0.00	0.00	0.00	-	4.90	-	-	-	-	-	-	-	-	-	-	4,900
4,950	0.00	0.00	0.00	-	705.00	-	-	-	-	-	-	-	-	-	0.00	0.00	0.00	-	6.90	-	-	-	-	-	-	-	-	-	-	4,950
5,000	0.00	0.00	0.00	-	657.00	-	-	-	-	-	-	-	-	-	0.00	0.00	0.00	-	9.50	-	-	-	-	-	-	-	-	-	-	5,000
5,050	0.00	0.00	0.00	-	611.00	-	-	0.00	0.00	0.00	-	605.00	-	-	0.00	0.00	0.00	-	12.75	-	-	0.00	0.00	0.00	-	45.00	-	-	-	5,050
5,100	0.00	0.00	0.00	-	565.00	-	-	0.00	0.00	0.00	-	564.00	-	-	0.00	0.00	0.00	-	17.25	-	-	0.00	0.00	0.00	-	54.00	-	-	-	5,100
5,150	0.00	0.00	0.00	-	521.00	-	-	0.00	0.00	0.00	-	524.00	-	-	0.00	0.00	0.00	-	22.50	-	-	0.00	0.00	0.00	-	64.00	-	-	-	5,150
5,200	0.00	0.00	0.00	-	477.00	-	-	0.00	0.00	0.00	-	486.00	-	-	0.00	0.00	0.00	-	29.25	-	5	0.00	0.00	0.00	-	76.00	-	-	-	5,200
5,250	0.00	0.00	0.00	-	436.00	-	-	0.00	0.00	0.00	-	450.00	-	-	0.00	0.00	0.00	-	37.50	-	-	0.00	0.00	0.00	-	89.00	-	-	-	5,250
5,300	0.00	0.00	0.00	-	396.00	-	-	0.00	0.00	0.00	-	414.00	-	-	0.00	0.00	0.00	-	47.25	-	-	0.00	0.00	0.00	-	104.00	-	-	-	5,300
5,350	0.00	0.00	0.00	-	357.00	-	-	0.00	0.00	0.00	-	381.00	-	-	0.00	0.00	0.00	-	58.50	-	-	0.00	0.00	0.00	-	120.00	-	-	-	5,350
5,400	0.00	0.00	0.00	-	321.00	-	-	0.00	0.00	0.00	-	349.00	-	-	0.00	0.00	0.00	-	72.00	-	10	0.00	0.00	0.00	-	138.00	-	-	-	5,400
5,450	0.00	0.00	0.00	-	286.00	-	-	0.00	0.00	0.00	-	318.00	-	-	0.00	0.00	0.00	-	88.00	-	-	0.00	0.00	0.00	-	157.00	-	-	-	5,450
5,500	0.00	0.00	0.00	-	254.00	-	30	0.00	0.00	0.00	-	290.00	-	-	0.00	0.00	0.00	-	105.00	-	6	0.00	0.00	0.00	-	179.00	-	-	-	5,500
5,550	0.00	0.00	0.00	-	224.00	-	133	0.00	0.00	0.00	-	263.00	-	-	0.00	0.00	0.00	-	125.00	-	8	0.00	0.00	0.00	-	202.00	-	-	-	5,550
5,600	0.00	0.00	0.00	-	197.00	-	31	223.00	223.00	190.00	190.00	190.00	2	30	194.00	0.00	181.00	181.00	181.00	31	105	0.00	0.00	0.00	-	226.00	-	30	-	5,600
5,650	119.00	119.00	119.00	119.00	119.00	1	36	0.00	0.00	0.00	-	214.00	-	-	223.00	119.00	220.00	220.00	220.00	60	90	0.00	0.00	0.00	-	253.00	-	-	-	5,650
5,700	152.00	154.00	104.00	104.00	104.00	6	94	165.00	165.00	165.00	165.00	165.00	30	60	259.00	154.00	259.00	259.00	259.00	30	92	0.00	0.00	0.00	-	281.00	-	-	-	5,700
5,750	128.00	128.00	98.50	98.50	98.50	4	99	0.00	0.00	0.00	-	173.00	-	-	0.00	128.00	0.00	-	228.00	-	120	310.00	334.00	310.00	334.00	334.00	60	-	-	5,750
5,800	0.00	0.00	0.00	-	109.00	-	31	0.00	0.00	0.00	-	154.00	-	-	0.00	0.00	0.00	-	260.00	-	63	0.00	0.00	0.00	-	342.00	-	-	-	5,800
5,850	0.00	0.00	0.00	-	92.50	-	30	0.00	0.00	0.00	-	137.00	-	-	0.00	0.00	0.00	-	293.00	-	91	0.00	0.00	0.00	-	375.00	-	-	-	5,850
5,900	0.00	0.00	0.00	-	78.00	-	10	0.00	0.00	0.00	-	122.00	-	-	0.00	0.00	0.00	-	329.00	-	30	0.00	0.00	0.00	-	409.00	-	-	-	5,900
5,950	0.00	0.00	0.00	-	65.50	-	15	0.00	0.00	0.00	-	107.00	-	-	0.00	0.00	0.00	-	366.00	-	30	0.00	0.00	0.00	-	445.00	-	-	-	5,950

FTSE/X.A. Large Cap

(Μονάδα Διαπραγμάτευσης: 1 Μονάδα Δείκτη x 2€ - Τρόπος Εξάσκησης: Ευρωπαϊκός, Χρηματικός Διακανονισμός)

Τιμή Εξάσκησης	Δικαιώματα Αγοράς														Δικαιώματα Πώλησης																		
	Ιούνιος 2026							Ιούλιος 2026							Λοιποί Μήνες		Ιούνιος 2026							Ιούλιος 2026							Λοιποί Μήνες		Τιμή Εξάσκησης
	Άνοιγμα	Ανιψ. Τιμή	Κατωτ. Τιμή	Τελ. Τιμή	Τιμή κλεισ.	Όγκος	Ανοικτές θέσεις	Άνοιγμα	Ανιψ. Τιμή	Κατωτ. Τιμή	Τελ. Τιμή	Τιμή κλεισ.	Όγκος	Ανοικτές θέσεις	Όγκος	Ανοικτές θέσεις	Άνοιγμα	Ανιψ. Τιμή	Κατωτ. Τιμή	Τελ. Τιμή	Τιμή κλεισ.	Όγκος	Ανοικτές θέσεις	Άνοιγμα	Ανιψ. Τιμή	Κατωτ. Τιμή	Τελ. Τιμή	Τιμή κλεισ.	Όγκος	Ανοικτές θέσεις	Όγκος	Ανοικτές θέσεις	
6,000	0.00	0.00	0.00	-	54.50	-	10	0.00	0.00	0.00	-	94.50	-	-			0.00	0.00	0.00	-	405.00	-	-	0.00	0.00	0.00	-	482.00	-	-			
6,050	0.00	0.00	0.00	-	45.00	-	10	0.00	0.00	0.00	-	83.00	-	-			0.00	0.00	0.00	-	445.00	-	-	0.00	0.00	0.00	-	520.00	-	-			6,050
6,100	0.00	0.00	0.00	-	37.00	-	-	0.00	0.00	0.00	-	73.00	-	-			0.00	0.00	0.00	-	487.00	-	-	0.00	0.00	0.00	-	559.00	-	-			6,100
6,150	0.00	0.00	0.00	-	30.00	-	-	0.00	0.00	0.00	-	63.50	-	-			0.00	0.00	0.00	-	530.00	-	-	0.00	0.00	0.00	-	600.00	-	-			6,150
6,200	0.00	0.00	0.00	-	24.50	-	-	0.00	0.00	0.00	-	55.50	-	-			0.00	0.00	0.00	-	574.00	-	-	0.00	0.00	0.00	-	642.00	-	-			6,200
6,250	0.00	0.00	0.00	-	19.75	-	-	0.00	0.00	0.00	-	48.00	-	-			0.00	0.00	0.00	-	620.00	-	-	0.00	0.00	0.00	-	684.00	-	-			6,250
6,300	0.00	0.00	0.00	-	15.75	-	-	0.00	0.00	0.00	-	41.50	-	-			0.00	0.00	0.00	-	666.00	-	-	0.00	0.00	0.00	-	727.00	-	-			6,300
6,350	0.00	0.00	0.00	-	12.50	-	-	0.00	0.00	0.00	-	35.75	-	-			0.00	0.00	0.00	-	712.00	-	-	0.00	0.00	0.00	-	771.00	-	-			6,350
6,400	0.00	0.00	0.00	-	9.80	-	-	0.00	0.00	0.00	-	30.75	-	-			0.00	0.00	0.00	-	760.00	-	-	0.00	0.00	0.00	-	816.00	-	-			6,400
6,450	0.00	0.00	0.00	-	7.70	-	-	-	-	-	-	-	-	-			0.00	0.00	0.00	-	807.00	-	-	-	-	-	-	-	-	-			6,450
6,500	0.00	0.00	0.00	-	6.00	-	-	-	-	-	-	-	-	-			0.00	0.00	0.00	-	856.00	-	-	-	-	-	-	-	-	-			6,500
6,550	0.00	0.00	0.00	-	4.70	-	-	-	-	-	-	-	-	-			0.00	0.00	0.00	-	904.00	-	-	-	-	-	-	-	-	-			6,550
6,600	0.00	0.00	0.00	-	3.60	-	-	-	-	-	-	-	-	-			0.00	0.00	0.00	-	953.00	-	-	-	-	-	-	-	-	-			6,600
6,650	0.00	0.00	0.00	-	2.70	-	-	-	-	-	-	-	-	-			0.00	0.00	0.00	-	1,002.00	-	-	-	-	-	-	-	-	-			6,650
Σύνολο:						11	529					32	90	0	0					121	650						60	30	0	0			
Αριθμός Πράξεων:							10						3	0							5						2		0				

Allwyn AG (ΚΟ)

(Μέγεθος Συμβολαίου: 100 Χρεόγραφα, Τρόπος Εξάσκησης: Αμερικάνικος, Φυσική Παράδοση)

Τιμή Εξάσκησης	Δικαιώματα Αγοράς														Δικαιώματα Πώλησης													
	Ιούνιος 2026						Ιούλιος 2026						Λοιποί Μήνες		Ιούνιος 2026						Ιούλιος 2026					Λοιποί Μήνες		Τιμή Εξάσκησης
	Άνοιγμα	Ανιπ. Τιμή	Καπιτ. Τιμή	Τελ. Τιμή	Τιμή κλεισ.	Όγκος	Άνοιγ. θέσεις	Άνοιγμα	Ανιπ. Τιμή	Καπιτ. Τιμή	Τελ. Τιμή	Τιμή κλεισ.	Όγκος	Άνοιγ. θέσεις	Όγκος	Άνοιγ. θέσεις	Άνοιγμα	Ανιπ. Τιμή	Καπιτ. Τιμή	Τελ. Τιμή	Τιμή κλεισ.	Όγκος	Άνοιγ. θέσεις	Όγκος	Άνοιγ. θέσεις			
8.500	0.000	0.000	0.000	3.29	-	-	0.000	0.000	0.000	3.30	-	-	0.000	0.000	0.000	0.001	-	-	0.000	0.000	0.000	0.006	-	-	0.000	0.000	0.085	
8.750	0.000	0.000	0.000	3.04	-	-	0.000	0.000	0.000	3.06	-	-	0.000	0.000	0.000	0.001	-	-	0.000	0.000	0.000	0.011	-	-	0.000	0.000	0.088	
9.000	0.000	0.000	0.000	2.79	-	-	0.000	0.000	0.000	2.82	-	-	0.000	0.000	0.000	0.001	-	-	0.000	0.000	0.000	0.019	-	-	0.000	0.000	0.090	
9.250	0.000	0.000	0.000	2.54	-	-	0.000	0.000	0.000	2.58	-	-	0.000	0.000	0.000	0.003	-	-	0.000	0.000	0.000	0.030	-	-	0.000	0.000	0.093	
9.500	0.000	0.000	0.000	2.29	-	-	0.000	0.000	0.000	2.35	-	-	0.000	0.000	0.000	0.007	-	-	0.000	0.000	0.000	0.046	-	-	0.000	0.000	0.095	
9.750	0.000	0.000	0.000	2.05	-	-	0.000	0.000	0.000	2.12	-	-	0.000	0.000	0.000	0.015	-	-	0.000	0.000	0.000	0.071	-	-	0.000	0.000	0.098	
10.000	0.000	0.000	0.000	1.81	-	-	0.000	0.000	0.000	1.90	-	-	0.000	0.000	0.000	0.027	-	-	0.000	0.000	0.000	0.100	-	-	0.000	0.000	0.100	
10.500	0.000	0.000	0.000	1.36	-	-	0.000	0.000	0.000	1.50	-	-	0.000	0.000	0.000	0.076	-	-	0.000	0.000	0.000	0.196	-	-	0.000	0.000	0.105	
11.000	0.000	0.000	0.000	0.968	-	-	0.000	0.000	0.000	1.15	-	-	0.000	0.000	0.000	0.179	-	-	0.000	0.000	0.000	0.340	-	-	0.000	0.000	0.110	
11.500	0.000	0.000	0.000	0.642	-	-	0.000	0.000	0.000	0.847	-	-	0.000	0.000	0.000	0.352	-	-	0.000	0.000	0.000	0.541	-	-	0.000	0.000	0.115	
12.000	0.000	0.000	0.000	0.397	-	-	0.630	0.630	0.630	0.630	0.630	10	-	-	0.000	0.000	0.000	0.607	-	-	0.000	0.000	0.000	0.799	-	-	0.120	
12.500	0.000	0.000	0.000	0.224	-	-	0.000	0.000	0.000	0.419	-	-	0.000	0.000	0.000	0.935	-	-	0.000	0.000	0.000	1.11	-	-	0.000	0.000	0.125	
13.000	0.000	0.000	0.000	0.121	-	-	0.000	0.000	0.000	0.280	-	-	0.000	0.000	0.000	1.33	-	-	0.000	0.000	0.000	1.47	-	-	0.000	0.000	0.130	
13.500	0.000	0.000	0.000	0.060	-	-	0.000	0.000	0.000	0.181	-	-	0.000	0.000	0.000	1.77	-	-	0.000	0.000	0.000	1.88	-	-	0.000	0.000	0.135	
14.000	0.000	0.000	0.000	0.027	-	-	0.000	0.000	0.000	0.113	-	-	0.000	0.000	0.000	2.24	-	-	0.000	0.000	0.000	2.31	-	-	0.000	0.000	0.140	
14.500	0.000	0.000	0.000	0.011	-	-	0.000	0.000	0.000	0.068	-	-	0.000	0.000	0.000	2.73	-	-	0.000	0.000	0.000	2.77	-	-	0.000	0.000	0.145	
15.000	0.000	0.000	0.000	0.005	-	-	0.000	0.000	0.000	0.041	-	-	0.000	0.000	0.000	3.23	-	-	0.000	0.000	0.000	3.25	-	-	0.000	0.000	0.150	
15.500	0.000	0.000	0.000	0.002	-	-	0.000	0.000	0.000	0.024	-	-	0.000	0.000	0.000	3.73	-	-	0.000	0.000	0.000	3.73	-	-	0.000	0.000	0.155	
16.000	0.000	0.000	0.000	0.001	-	-	0.000	0.000	0.000	0.014	-	-	0.000	0.000	0.000	4.23	-	-	0.000	0.000	0.000	4.23	-	-	0.000	0.000	0.160	
16.500	0.000	0.000	0.000	0.001	-	-	0.000	0.000	0.000	0.007	-	-	0.000	0.000	0.000	4.73	-	-	0.000	0.000	0.000	4.73	-	-	0.000	0.000	0.165	
17.000	0.000	0.000	0.000	0.001	-	-	0.000	0.000	0.000	0.004	-	-	0.000	0.000	0.000	5.23	-	-	0.000	0.000	0.000	5.23	-	-	0.000	0.000	0.170	
17.500	0.000	0.000	0.000	0.003	-	-	0.000	0.000	0.000	0.002	-	-	0.000	0.000	0.000	5.73	-	-	0.000	0.000	0.000	5.73	-	-	0.000	0.000	0.175	
18.000	0.000	0.000	0.000	0.001	-	-	0.000	0.000	0.000	0.001	-	-	0.000	0.000	0.000	6.23	-	-	0.000	0.000	0.000	6.23	-	-	0.000	0.000	0.180	
18.500	0.000	0.000	0.000	0.001	-	-	0.000	0.000	0.000	0.001	-	-	0.000	0.000	0.000	6.73	-	-	0.000	0.000	0.000	6.73	-	-	0.000	0.000	0.185	
19.000	0.000	0.000	0.000	0.001	-	-	0.000	0.000	0.000	0.001	-	-	0.000	0.000	0.000	7.23	-	50	0.000	0.000	0.000	7.23	-	-	0.000	0.000	0.190	
19.500	0.000	0.000	0.000	0.001	-	-										7.73	-	50					-	-			0.195	
20.000	0.000	0.000	0.000	0.001	-	-										8.23	-	-					-	-			0.200	
21.000	0.000	0.000	0.000	0.001	-	-										9.23	-	-					-	-			0.210	
22.000	0.000	0.000	0.000	0.001	-	-										10.23	-	-					-	-			0.220	
23.000	0.000	0.000	0.000	0.001	-	-										11.23	-	-					-	-			0.230	
24.000	0.000	0.000	0.000	0.001	-	-										12.23	-	-					-	-			0.240	
25.000	0.000	0.000	0.000	0.002	-	-										13.23	-	-					-	-			0.250	
26.000	0.000	0.000	0.000	0.001	-	-										14.23	-	-					-	-			0.260	
27.000	0.000	0.000	0.000	0.001	-	-										15.23	-	-					-	-			0.270	
28.000	0.000	0.000	0.000	0.001	-	-										16.23	-	-					-	-			0.280	
29.000	0.000	0.000	0.000	0.001	-	-										17.23	-	-					-	-			0.290	

ALPHA ΤΡΑΠΕΖΑ (ΚΟ)

(Μέγεθος Συμβολαίου: 100 Χρεόγραφα, Τρόπος Εξάσκησης: Αμερικάνικος, Φυσική Παράδοση)

Τιμή Εξάσκησης	Δικαιώματα Αγοράς													Δικαιώματα Πώλησης																		
	Ιούνιος 2026						Ιούλιος 2026						Λοιποί Μήνες		Ιούνιος 2026						Ιούλιος 2026						Λοιποί Μήνες		Τιμή Εξάσκησης			
	Άνοιγμα	Ανιτ Τιμή	Καπιτ Τιμή	Τελ Τιμή	Τιμή κλεισ.	Όγκος	Άνοιγμα	Ανιτ Τιμή	Καπιτ Τιμή	Τελ Τιμή	Τιμή κλεισ.	Όγκος	Άνοιγτες θέσεις	Όγκος	Άνοιγτες θέσεις	Άνοιγμα	Ανιτ Τιμή	Καπιτ Τιμή	Τελ Τιμή	Τιμή κλεισ.	Όγκος	Άνοιγτες θέσεις	Άνοιγμα	Ανιτ Τιμή	Καπιτ Τιμή	Τελ Τιμή	Τιμή κλεισ.	Όγκος		Άνοιγτες θέσεις	Όγκος	Άνοιγτες θέσεις
2.000	0.000	0.000	0.000	1.56	-	-										0.000	0.000	0.000	0.001	-	-											
2.100	0.000	0.000	0.000	1.46	-	-										0.000	0.000	0.000	0.001	-	-											0.021
2.200	0.000	0.000	0.000	1.36	-	-										0.000	0.000	0.000	0.001	-	-											0.022
2.300	0.000	0.000	0.000	1.26	-	-										0.000	0.000	0.000	0.001	-	-											0.023
2.400	0.000	0.000	0.000	1.16	-	-	0.000	0.000	0.000	1.17	-	-				0.000	0.000	0.000	0.001	-	-	0.000	0.000	0.000	0.005	-	-					0.024
2.500	0.000	0.000	0.000	1.07	-	-	0.000	0.000	0.000	1.08	-	-				0.000	0.000	0.000	0.001	-	-	0.000	0.000	0.000	0.009	-	-					0.025
2.600	0.000	0.000	0.000	0.968	-	-	0.000	0.000	0.000	0.983	-	-				0.000	0.000	0.000	0.003	-	-	0.000	0.000	0.000	0.015	-	-					0.026
2.700	0.000	0.000	0.000	0.871	-	-	0.000	0.000	0.000	0.891	-	-				0.000	0.000	0.000	0.006	-	-	0.000	0.000	0.000	0.022	-	-					0.027
2.800	0.000	0.000	0.000	0.776	-	-	0.000	0.000	0.000	0.803	-	-				0.000	0.000	0.000	0.011	-	-	0.000	0.000	0.000	0.034	-	-					0.028
2.900	0.000	0.000	0.000	0.684	-	-	0.000	0.000	0.000	0.719	-	-				0.000	0.000	0.000	0.019	-	-	0.000	0.000	0.000	0.050	-	-					0.029
3.000	0.000	0.000	0.000	0.596	-	-	0.000	0.000	0.000	0.638	-	-				0.000	0.000	0.000	0.031	-	-	0.000	0.000	0.000	0.068	-	-					0.030
3.100	0.000	0.000	0.000	0.514	-	-	0.000	0.000	0.000	0.564	-	-				0.000	0.000	0.000	0.048	-	-	0.000	0.000	0.000	0.094	-	-					0.031
3.200	0.000	0.000	0.000	0.437	-	-	0.000	0.000	0.000	0.493	-	-				0.000	0.000	0.000	0.072	-	-	0.000	0.000	0.000	0.123	-	-					0.032
3.300	0.000	0.000	0.000	0.367	-	-	0.000	0.000	0.000	0.430	-	-				0.000	0.000	0.000	0.101	-	-	0.000	0.000	0.000	0.159	-	-					0.033
3.400	0.000	0.000	0.000	0.303	-	-	0.000	0.000	0.000	0.371	-	-				0.000	0.000	0.000	0.137	-	-	0.000	0.000	0.000	0.200	-	-					0.034
3.500	0.000	0.000	0.000	0.249	-	-	0.000	0.000	0.000	0.319	-	-				0.000	0.000	0.000	0.183	-	-	0.000	0.000	0.000	0.248	-	-					0.035
3.600	0.000	0.000	0.000	0.200	-	-	0.000	0.000	0.000	0.271	-	-				0.000	0.000	0.000	0.234	-	-	0.000	0.000	0.000	0.300	-	-					0.036
3.700	0.000	0.000	0.000	0.158	-	-	0.000	0.000	0.000	0.230	-	-				0.000	0.000	0.000	0.292	-	-	0.000	0.000	0.000	0.359	-	-					0.037
3.800	0.000	0.000	0.000	0.126	-	-	0.000	0.000	0.000	0.193	-	-				0.000	0.000	0.000	0.360	-	-	0.000	0.000	0.000	0.421	-	-					0.038
3.900	0.000	0.000	0.000	0.096	-	2,000	0.000	0.000	0.000	0.162	-	-				0.000	0.000	0.000	0.430	-	-	0.000	0.000	0.000	0.491	-	-					0.039
4.000	0.000	0.000	0.000	0.074	-	10	0.000	0.000	0.000	0.133	-	-				0.000	0.000	0.000	0.508	-	-	0.000	0.000	0.000	0.562	-	-					0.040
4.250	0.000	0.000	0.000	0.036	-	-	0.000	0.000	0.000	0.082	-	-				0.000	0.000	0.000	0.720	-	-	0.000	0.000	0.000	0.761	-	-					0.043
4.400	0.000	0.000	0.000	0.022	-	-					-	-				0.000	0.000	0.000	0.857	-	-					-	-					0.044
4.500	0.000	0.000	0.000	0.016	-	-	0.000	0.000	0.000	0.048	-	-				0.000	0.000	0.000	0.952	-	-	0.000	0.000	0.000	0.978	-	-					0.045
4.750	0.000	0.000	0.000	0.007	-	-	0.000	0.000	0.000	0.028	-	-				0.000	0.000	0.000	1.19	-	-	0.000	0.000	0.000	1.21	-	-					0.048
4.800	0.000	0.000	0.000	0.006	-	-					-	-				0.000	0.000	0.000	1.24	-	-					-	-					0.048
5.000	0.000	0.000	0.000	0.003	-	-	0.000	0.000	0.000	0.015	-	-				0.000	0.000	0.000	1.44	-	-	0.000	0.000	0.000	1.45	-	-					0.050
5.250	0.000	0.000	0.000	0.001	-	-	0.000	0.000	0.000	0.009	-	-				0.000	0.000	0.000	1.69	-	-	0.000	0.000	0.000	1.69	-	-					0.053
5.500	0.000	0.000	0.000	0.001	-	-	0.000	0.000	0.000	0.005	-	-				0.000	0.000	0.000	1.94	-	-	0.000	0.000	0.000	1.94	-	-					0.055
5.750	0.000	0.000	0.000	0.001	-	-	0.000	0.000	0.000	0.002	-	-				0.000	0.000	0.000	2.19	-	-	0.000	0.000	0.000	2.19	-	-					0.058
6.000	0.000	0.000	0.000	0.001	-	-	0.000	0.000	0.000	0.001	-	-				0.000	0.000	0.000	2.44	-	-	0.000	0.000	0.000	2.44	-	-					0.060
6.250	0.000	0.000	0.000	0.001	-	-	0.000	0.000	0.000	0.001	-	-				0.000	0.000	0.000	2.69	-	-	0.000	0.000	0.000	2.69	-	-					0.063
6.500	0.000	0.000	0.000	0.001	-	-					-	-				0.000	0.000	0.000	2.94	-	-					-	-					0.065
6.750	0.000	0.000	0.000	0.001	-	-					-	-				0.000	0.000	0.000	3.19	-	-					-	-					0.068
7.000	0.000	0.000	0.000	0.001	-	-					-	-				0.000	0.000	0.000	3.44	-	-					-	-					0.070

ALPHA ΤΡΑΠΕΖΑ (ΚΟ)

(Μέγεθος Συμβολαίου: 100 Χρέογραφα, Τρόπος Εξάσκησης: Αμερικάνικος, Φυσική Παράδοση)

Δικαιώματα Αγοράς																Δικαιώματα Πώλησης																		
Τιμή Εξάσκησης	Ιούνιος 2026							Ιούλιος 2026							Λοιποί Μήνες		Ιούνιος 2026							Ιούλιος 2026				Λοιποί Μήνες		Τιμή Εξάσκησης				
	Άνοιγμα	Ανιψ. Τιμή	Κατωτ. Τιμή	Τελ. Τιμή	Τιμή κλεισ.	Όγκος	Ανοικτές θέσεις	Άνοιγμα	Ανιψ. Τιμή	Κατωτ. Τιμή	Τελ. Τιμή	Τιμή κλεισ.	Όγκος	Ανοικτές θέσεις	Όγκος	Ανοικτές θέσεις	Άνοιγμα	Ανιψ. Τιμή	Κατωτ. Τιμή	Τελ. Τιμή	Τιμή κλεισ.	Όγκος	Ανοικτές θέσεις	Άνοιγμα	Ανιψ. Τιμή	Κατωτ. Τιμή	Τελ. Τιμή	Τιμή κλεισ.	Όγκος		Ανοικτές θέσεις	Όγκος	Ανοικτές θέσεις	
Σύνολα:						0	2,010						0	0	0	0							0	0							0	0	0	0
Αριθμός Πράξεων:						0							0		0								0,00								0		0	

ΔΕΗ (ΚΟ)

(Μέγεθος Συμβολαίου: 100 Χρεόγραφα, Τρόπος Εξάσκησης: Αμερικάνικος, Φυσική Παράδοση)

Τιμή Εξάσκησης	Δικαιώματα Αγοράς													Δικαιώματα Πώλησης																
	Ιούνιος 2026				Ιούλιος 2026				Λοιποί Μήνες					Ιούνιος 2026				Ιούλιος 2026				Λοιποί Μήνες								
	Άνοιγμα	Ανιτ Τιμή	Καπιτ Τιμή	Τελ Τιμή	Τιμή κλεισ.	Όγκος	Ανοικτές θέσεις	Άνοιγμα	Ανιτ Τιμή	Καπιτ Τιμή	Τελ Τιμή	Τιμή κλεισ.	Όγκος	Ανοικτές θέσεις	Όγκος	Ανοικτές θέσεις	Άνοιγμα	Ανιτ Τιμή	Καπιτ Τιμή	Τελ Τιμή	Τιμή κλεισ.	Όγκος	Ανοικτές θέσεις	Όγκος	Ανοικτές θέσεις	Τιμή Εξάσκησης				
9.200	0.000	0.000	0.000		11.04	-	-									0.000	0.000	0.000		0.001	-	-						0.092		
9.500	0.000	0.000	0.000		10.74	-	-									0.000	0.000	0.000		0.001	-	-						0.095		
9.600	0.000	0.000	0.000		10.64	-	-									0.000	0.000	0.000		0.001	-	-						0.096		
9.750	0.000	0.000	0.000		10.49	-	-									0.000	0.000	0.000		0.001	-	-						0.098		
10.000	0.000	0.000	0.000		10.24	-	-									0.000	0.000	0.000		0.001	-	-						0.100		
10.500	0.000	0.000	0.000		9.74	-	-									0.000	0.000	0.000		0.001	-	-						0.105		
11.000	0.000	0.000	0.000		9.24	-	-									0.000	0.000	0.000		0.001	-	-						0.110		
11.500	0.000	0.000	0.000		8.74	-	-									0.000	0.000	0.000		0.001	-	-						0.115		
12.000	0.000	0.000	0.000		8.24	-	-									0.000	0.000	0.000		0.001	-	-						0.120		
12.500	0.000	0.000	0.000		7.74	-	-									0.000	0.000	0.000		0.001	-	-						0.125		
13.000	0.000	0.000	0.000		7.24	-	-	0.000	0.000	0.000		7.26	-	-		0.000	0.000	0.000		0.001	-	-	0.000	0.000	0.000	0.001	-	-	0.130	
13.500	0.000	0.000	0.000		6.74	-	-	0.000	0.000	0.000		6.76	-	-		0.000	0.000	0.000		0.001	-	-	0.000	0.000	0.000	0.001	-	-	0.135	
14.000	0.000	0.000	0.000		6.24	-	-	0.000	0.000	0.000		6.27	-	-		0.000	0.000	0.000		0.001	-	-	0.000	0.000	0.000	0.001	-	-	0.140	
14.500	0.000	0.000	0.000		5.75	-	-	0.000	0.000	0.000		5.77	-	-		0.000	0.000	0.000		0.001	-	-	0.000	0.000	0.000	0.001	-	-	0.145	
15.000	0.000	0.000	0.000		5.25	-	-	0.000	0.000	0.000		5.27	-	-		0.000	0.000	0.000		0.001	-	-	0.000	0.000	0.000	0.002	-	-	0.150	
15.500	0.000	0.000	0.000		4.75	-	-	0.000	0.000	0.000		4.78	-	-		0.000	0.000	0.000		0.002	-	-	0.000	0.000	0.000	0.006	-	-	0.155	
16.000	0.000	0.000	0.000		4.25	-	-	0.000	0.000	0.000		4.29	-	-		0.000	0.000	0.000		0.001	-	-	0.000	0.000	0.000	0.013	-	-	0.160	
16.500	0.000	0.000	0.000		3.75	-	-	0.000	0.000	0.000		3.80	-	-		0.000	0.000	0.000		0.005	-	-	0.000	0.000	0.000	0.027	-	-	0.165	
17.000	0.000	0.000	0.000		3.26	-	-	0.000	0.000	0.000		3.33	-	-		0.000	0.000	0.000		0.012	-	-	0.000	0.000	0.000	0.053	-	-	0.170	
17.500	0.000	0.000	0.000		2.78	-	-	0.000	0.000	0.000		2.87	-	-		0.000	0.000	0.000		0.030	-	-	0.000	0.000	0.000	0.097	-	-	0.175	
18.000	0.000	0.000	0.000		2.32	-	-	0.000	0.000	0.000		2.44	-	-		0.000	0.000	0.000		0.066	-	3	0.000	0.000	0.000	0.163	-	-	0.180	
18.500	0.000	0.000	0.000		1.88	-	60	0.000	0.000	0.000		2.04	-	-		0.000	0.000	0.000		0.129	-	3	0.000	0.000	0.000	0.257	-	-	0.185	
19.000	0.000	0.000	0.000		1.48	-	15	0.000	0.000	0.000		1.67	-	-		0.371	0.371	0.270	0.270	0.270	17	2	0.000	0.000	0.000	0.385	-	-	0.190	
19.500	0.000	0.000	0.000		1.13	-	-	0.000	0.000	0.000		1.34	-	-		0.382	0.382	0.382	0.382	0.382	1	35	0.000	0.000	0.000	0.558	-	-	0.195	
20.000	0.000	0.000	0.000		0.833	-	55	0.000	0.000	0.000		1.06	-	-		0.000	0.000	0.000		0.580	-	60	0.984	0.984	0.965	0.965	0.965	30	0	0.200
21.000	0.300	0.300	0.300	0.300	0.300	2	110	0.646	0.646	0.646	0.646	0.646	15	-		0.000	0.000	0.000		1.15	-	60	0.000	0.000	0.000	1.34	-	-	0.210	
22.000	0.000	0.000	0.000		0.168	-	-	0.000	0.000	0.000		0.334	-	-		0.000	0.000	0.000		1.92	-	15	0.000	0.000	0.000	2.05	-	-	0.220	
23.000	0.000	0.000	0.000		0.059	-	-	0.000	0.000	0.000		0.161	-	-		0.000	0.000	0.000		2.81	-	-	0.000	0.000	0.000	2.89	-	-	0.230	
24.000	0.000	0.000	0.000		0.017	-	-	0.000	0.000	0.000		0.075	-	-		0.000	0.000	0.000		3.78	-	-	0.000	0.000	0.000	3.81	-	-	0.240	
25.000	0.000	0.000	0.000		0.005	-	-	0.000	0.000	0.000		0.032	-	-		0.000	0.000	0.000		4.78	-	-	0.000	0.000	0.000	4.78	-	-	0.250	
26.000	0.000	0.000	0.000		0.001	-	-	0.000	0.000	0.000		0.012	-	-		0.000	0.000	0.000		5.78	-	-	0.000	0.000	0.000	5.78	-	-	0.260	
27.000	0.000	0.000	0.000		0.001	-	-	0.000	0.000	0.000		0.004	-	-		0.000	0.000	0.000		6.78	-	-	0.000	0.000	0.000	6.78	-	-	0.270	
28.000	0.000	0.000	0.000		0.001	-	-	0.000	0.000	0.000		0.001	-	-		0.000	0.000	0.000		7.78	-	-	0.000	0.000	0.000	7.78	-	-	0.280	
29.000	0.000	0.000	0.000		0.001	-	-	0.000	0.000	0.000		0.001	-	-		0.000	0.000	0.000		8.78	-	-	0.000	0.000	0.000	8.78	-	-	0.290	
30.000	0.000	0.000	0.000		0.001	-	-	0.000	0.000	0.000		0.001	-	-		0.000	0.000	0.000		9.78	-	-	0.000	0.000	0.000	9.78	-	-	0.300	

ΔΕΗ (ΚΟ)

(Μέγεθος Συμβολαίου: 100 Χρέογραφα, Τρόπος Εξάσκησης: Αμερικάνικος, Φυσική Παράδοση)

Τιμή Εξάσκησης	Δικαιώματα Αγοράς														Δικαιώματα Πώλησης																		
	Ιούνιος 2026				Ιούλιος 2026				Λοιποί Μήνες		Ιούνιος 2026				Ιούλιος 2026				Λοιποί Μήνες		Τιμή Εξάσκησης												
	Άνοιγμα	Ανιψ. Τιμή	Κατωτ. Τιμή	Τελ. Τιμή	Τιμή κλεισ.	Όγκος	Ανοικτές θέσεις	Άνοιγμα	Ανιψ. Τιμή	Κατωτ. Τιμή	Τελ. Τιμή	Τιμή κλεισ.	Όγκος	Ανοικτές θέσεις	Όγκος	Ανοικτές θέσεις	Άνοιγμα	Ανιψ. Τιμή	Κατωτ. Τιμή	Τελ. Τιμή		Τιμή κλεισ.	Όγκος	Ανοικτές θέσεις	Όγκος	Ανοικτές θέσεις							
Σύνολα:						2	240							15	0	0	0								2	178					30	15	0
Αριθμός Πράξεων:						1								1		0								3.00							2		0

ΕΘΝΙΚΗ ΤΡΑΠΕΖΑ (ΚΟ)

(Μέγεθος Συμβολαίου: 100 Χρεόγραφα, Τρόπος Εξάσκησης: Αμερικάνικος, Φυσική Παράδοση)

Τιμή Εξάσκησης	Δικαιώματα Αγοράς														Δικαιώματα Πώλησης																	
	Ιούνιος 2026						Ιούλιος 2026						Λοιποί Μήνες		Ιούνιος 2026						Ιούλιος 2026					Λοιποί Μήνες		Τιμή Εξάσκησης				
	Άνοιγμα	Ανιτ Τιμή	Καπιτ Τιμή	Τελ Τιμή	Τιμή κλεισ.	Όγκος	Άνοιγμα	Ανιτ Τιμή	Καπιτ Τιμή	Τελ Τιμή	Τιμή κλεισ.	Όγκος	Άνοιγτες θέσεις	Όγκος	Άνοιγτες θέσεις	Άνοιγμα	Ανιτ Τιμή	Καπιτ Τιμή	Τελ Τιμή	Τιμή κλεισ.	Όγκος	Άνοιγτες θέσεις	Άνοιγμα	Ανιτ Τιμή	Καπιτ Τιμή	Τελ Τιμή	Τιμή κλεισ.		Όγκος	Άνοιγτες θέσεις	Όγκος	Άνοιγτες θέσεις
8.250	0.000	0.000	0.000		5.51	-	-									0.000	0.000	0.000		0.001	-	-										
8.400	0.000	0.000	0.000		5.37	-	-									0.000	0.000	0.000		0.001	-	-										0.084
8.500	0.000	0.000	0.000		5.27	-	-									0.000	0.000	0.000		0.001	-	-										0.085
8.750	0.000	0.000	0.000		5.02	-	-									0.000	0.000	0.000		0.001	-	-										0.088
8.800	0.000	0.000	0.000		4.97	-	-									0.000	0.000	0.000		0.001	-	-										0.088
9.000	0.000	0.000	0.000		4.77	-	-									0.000	0.000	0.000		0.001	-	-										0.090
9.200	0.000	0.000	0.000		4.57	-	-									0.000	0.000	0.000		0.001	-	-										0.092
9.250	0.000	0.000	0.000		4.52	-	-	0.000	0.000	0.000		4.54	-	-		0.000	0.000	0.000		0.001	-	-	0.000	0.000	0.000		0.013	-	-		0.093	
9.500	0.000	0.000	0.000		4.27	-	-	0.000	0.000	0.000		4.30	-	-		0.000	0.000	0.000		0.002	-	-	0.000	0.000	0.000		0.019	-	-		0.095	
9.600	0.000	0.000	0.000		4.17	-	-									0.000	0.000	0.000		0.003	-	-										0.096
9.750	0.000	0.000	0.000		4.02	-	-	0.000	0.000	0.000		4.06	-	-		0.000	0.000	0.000		0.005	-	-	0.000	0.000	0.000		0.029	-	-		0.098	
10.000	0.000	0.000	0.000		3.78	-	-	0.000	0.000	0.000		3.82	-	-		0.000	0.000	0.000		0.008	-	-	0.000	0.000	0.000		0.040	-	-		0.100	
10.500	0.000	0.000	0.000		3.29	-	-	0.000	0.000	0.000		3.36	-	-		0.000	0.000	0.000		0.020	-	-	0.000	0.000	0.000		0.074	-	-		0.105	
11.000	0.000	0.000	0.000		2.82	-	-	0.000	0.000	0.000		2.92	-	-		0.000	0.000	0.000		0.046	-	-	0.000	0.000	0.000		0.131	-	-		0.110	
11.500	0.000	0.000	0.000		2.36	-	-	0.000	0.000	0.000		2.50	-	-		0.000	0.000	0.000		0.093	-	-	0.000	0.000	0.000		0.216	-	-		0.115	
12.000	0.000	0.000	0.000		1.94	-	-	0.000	0.000	0.000		2.12	-	-		0.000	0.000	0.000		0.170	-	-	0.000	0.000	0.000		0.331	-	-		0.120	
12.500	0.000	0.000	0.000		1.56	-	-	0.000	0.000	0.000		1.77	-	-		0.000	0.000	0.000		0.286	-	133	0.000	0.000	0.000		0.478	-	-		0.125	
13.000	0.000	0.000	0.000		1.22	-	-	0.000	0.000	0.000		1.45	-	-		0.434	0.434	0.434	0.434	0.434	1	-	0.000	0.000	0.000		0.660	-	-		0.130	
13.500	0.000	0.000	0.000		0.934	-	-	0.000	0.000	0.000		1.19	-	-		0.000	0.000	0.000		0.661	-	136	0.000	0.000	0.000		0.894	-	-		0.135	
14.000	0.000	0.000	0.000		0.696	-	-	0.000	0.000	0.000		0.953	-	-		0.000	0.000	0.000		0.923	-	-	0.000	0.000	0.000		1.16	-	-		0.140	
14.500	0.000	0.000	0.000		0.505	-	-	0.000	0.000	0.000		0.747	-	-		0.000	0.000	0.000		1.23	-	10	0.000	0.000	0.000		1.45	-	-		0.145	
15.000	0.000	0.000	0.000		0.355	-	15	0.000	0.000	0.000		0.592	-	-		0.000	0.000	0.000		1.58	-	-	0.000	0.000	0.000		1.80	-	-		0.150	
15.500	0.000	0.000	0.000		0.244	-	-	0.000	0.000	0.000		0.456	-	-		0.000	0.000	0.000		1.97	-	-	0.000	0.000	0.000		2.16	-	-		0.155	
16.000	0.000	0.000	0.000		0.168	-	-	0.000	0.000	0.000		0.348	-	-		0.000	0.000	0.000		2.40	-	-	0.000	0.000	0.000		2.56	-	-		0.160	
16.500	0.000	0.000	0.000		0.111	-	-	0.000	0.000	0.000		0.266	-	-		0.000	0.000	0.000		2.84	-	-	0.000	0.000	0.000		2.97	-	-		0.165	
17.000	0.000	0.000	0.000		0.071	-	-	0.000	0.000	0.000		0.195	-	-		0.000	0.000	0.000		3.30	-	-	0.000	0.000	0.000		3.40	-	-		0.170	
17.500	0.000	0.000	0.000		0.045	-	-	0.000	0.000	0.000		0.148	-	-		0.000	0.000	0.000		3.78	-	-	0.000	0.000	0.000		3.86	-	-		0.175	
18.000	0.000	0.000	0.000		0.028	-	-	0.000	0.000	0.000		0.105	-	-		0.000	0.000	0.000		4.26	-	-	0.000	0.000	0.000		4.32	-	-		0.180	
18.500	0.000	0.000	0.000		0.017	-	-	0.000	0.000	0.000		0.080	-	-		0.000	0.000	0.000		4.75	-	-	0.000	0.000	0.000		4.80	-	-		0.185	
19.000	0.000	0.000	0.000		0.010	-	-	0.000	0.000	0.000		0.055	-	-		0.000	0.000	0.000		5.25	-	-	0.000	0.000	0.000		5.27	-	-		0.190	
19.500	0.000	0.000	0.000		0.006	-	-	0.000	0.000	0.000		0.041	-	-		0.000	0.000	0.000		5.75	-	-	0.000	0.000	0.000		5.76	-	-		0.195	
20.000	0.000	0.000	0.000		0.003	-	-	0.000	0.000	0.000		0.028	-	-		0.000	0.000	0.000		6.25	-	-	0.000	0.000	0.000		6.25	-	-		0.200	
21.000	0.000	0.000	0.000		0.001	-	-									0.000	0.000	0.000		7.25	-	-									0.210	
22.000	0.000	0.000	0.000		0.001	-	-									0.000	0.000	0.000		8.25	-	-									0.220	
Σύνολο:						0	15						0	0	0	0				0	279						0	0	0	40		
Αριθμός Πράξεων:						0							0		0					1.00							0		0			

ΟΤΕ (ΚΟ)

(Μέγεθος Συμβολαίου: 100 Χρέδγραφα, Τρόπος Εξάσκησης: Αμερικάνικος, Φυσική Παράδοση)

Τιμή Εξάσκησης	Δικαιώματα Αγοράς													Δικαιώματα Πώλησης																	
	Ιούνιος 2026						Ιούλιος 2026						Λοιποί Μήνες		Ιούνιος 2026						Ιούλιος 2026						Λοιποί Μήνες		Τιμή Εξάσκησης		
	Άνοιγμα	Ανιγ. Τιμή	Καπιτ. Τιμή	Τελ. Τιμή	Τιμή κλεισ.	Όγκος	Άνοιγμα	Ανιγ. Τιμή	Καπιτ. Τιμή	Τελ. Τιμή	Τιμή κλεισ.	Όγκος	Άνοιγ. θέσεις	Όγκος	Άνοιγ. θέσεις	Άνοιγμα	Ανιγ. Τιμή	Καπιτ. Τιμή	Τελ. Τιμή	Τιμή κλεισ.	Όγκος	Άνοιγ. θέσεις	Όγκος	Άνοιγ. θέσεις	Όγκος	Άνοιγ. θέσεις					
10.000	0.000	0.000	0.000		8.77	-	-									0.000	0.000	0.000		0.001	-	-									
10.500	0.000	0.000	0.000		8.27	-	-									0.000	0.000	0.000		0.001	-	-									0.105
11.000	0.000	0.000	0.000		7.77	-	-									0.000	0.000	0.000		0.001	-	-									0.110
11.500	0.000	0.000	0.000		7.27	-	-									0.000	0.000	0.000		0.001	-	-									0.115
12.000	0.000	0.000	0.000		6.77	-	-									0.000	0.000	0.000		0.002	-	-									0.120
12.500	0.000	0.000	0.000		6.27	-	-									0.000	0.000	0.000		0.001	-	-									0.125
13.000	0.000	0.000	0.000		5.77	-	-	0.000	0.000	0.000		5.79	-	-		0.000	0.000	0.000		0.001	-	-	0.000	0.000	0.000		0.001	-	-		0.130
13.500	0.000	0.000	0.000		5.27	-	-	0.000	0.000	0.000		5.30	-	-		0.000	0.000	0.000		0.001	-	-	0.000	0.000	0.000		0.001	-	-		0.135
14.000	0.000	0.000	0.000		4.77	-	-	0.000	0.000	0.000		4.80	-	-		0.000	0.000	0.000		0.001	-	-	0.000	0.000	0.000		0.004	-	-		0.140
14.500	0.000	0.000	0.000		4.28	-	-	0.000	0.000	0.000		4.31	-	-		0.000	0.000	0.000		0.001	-	-	0.000	0.000	0.000		0.009	-	-		0.145
15.000	0.000	0.000	0.000		3.78	-	-	0.000	0.000	0.000		3.82	-	-		0.000	0.000	0.000		0.001	-	-	0.000	0.000	0.000		0.021	-	-		0.150
15.500	0.000	0.000	0.000		3.28	-	-	0.000	0.000	0.000		3.34	-	-		0.000	0.000	0.000		0.004	-	-	0.000	0.000	0.000		0.042	-	-		0.155
16.000	0.000	0.000	0.000		2.79	-	-	0.000	0.000	0.000		2.88	-	-		0.000	0.000	0.000		0.011	-	-	0.000	0.000	0.000		0.080	-	-		0.160
16.500	0.000	0.000	0.000		2.31	-	-	0.000	0.000	0.000		2.44	-	-		0.000	0.000	0.000		0.033	-	-	0.000	0.000	0.000		0.139	-	-		0.165
17.000	0.000	0.000	0.000		1.85	-	-	0.000	0.000	0.000		2.03	-	-		0.000	0.000	0.000		0.075	-	45	0.000	0.000	0.000		0.227	-	-		0.170
17.500	0.000	0.000	0.000		1.43	-	-	0.000	0.000	0.000		1.66	-	-		0.000	0.000	0.000		0.151	-	77	0.000	0.000	0.000		0.352	-	-		0.175
18.000	0.000	0.000	0.000		1.06	-	-	0.000	0.000	0.000		1.33	-	-		0.000	0.000	0.000		0.281	-	16	0.000	0.000	0.000		0.522	-	-		0.180
18.500	0.000	0.000	0.000		0.753	-	-	0.000	0.000	0.000		1.04	-	-		0.000	0.000	0.000		0.472	-	-	0.000	0.000	0.000		0.736	-	-		0.185
19.000	0.000	0.000	0.000		0.507	-	30	0.000	0.000	0.000		0.801	-	-		0.000	0.000	0.000		0.726	-	-	0.000	0.000	0.000		0.993	-	-		0.190
19.500	0.301	0.301	0.295	0.301	0.301	45	-	0.000	0.000	0.000		0.598	-	-		0.000	0.000	0.000		1.04	-	-	0.000	0.000	0.000		1.29	-	-		0.195
20.000	0.000	0.000	0.000		0.195	-	-	0.000	0.000	0.000		0.436	-	-		0.000	0.000	0.000		1.42	-	-	0.000	0.000	0.000		1.63	-	-		0.200
21.000	0.000	0.000	0.000		0.059	-	-	0.000	0.000	0.000		0.223	-	-		0.000	0.000	0.000		2.29	-	-	0.000	0.000	0.000		2.42	-	-		0.210
22.000	0.000	0.000	0.000		0.014	-	-	0.000	0.000	0.000		0.103	-	-		0.000	0.000	0.000		3.25	-	-	0.000	0.000	0.000		3.31	-	-		0.220
23.000	0.000	0.000	0.000		0.003	-	-	0.000	0.000	0.000		0.043	-	-		0.000	0.000	0.000		4.25	-	-	0.000	0.000	0.000		4.26	-	-		0.230
24.000	0.000	0.000	0.000		0.001	-	-	0.000	0.000	0.000		0.017	-	-		0.000	0.000	0.000		5.25	-	-	0.000	0.000	0.000		5.25	-	-		0.240
25.000	0.000	0.000	0.000		0.001	-	-	0.000	0.000	0.000		0.006	-	-		0.000	0.000	0.000		6.25	-	-	0.000	0.000	0.000		6.25	-	-		0.250
26.000	0.000	0.000	0.000		0.001	-	-	0.000	0.000	0.000		0.002	-	-		0.000	0.000	0.000		7.25	-	-	0.000	0.000	0.000		7.25	-	-		0.260
27.000	0.000	0.000	0.000		0.001	-	-	0.000	0.000	0.000		0.001	-	-		0.000	0.000	0.000		8.25	-	-	0.000	0.000	0.000		8.25	-	-		0.270
28.000	0.000	0.000	0.000		0.001	-	-	0.000	0.000	0.000		0.001	-	-		0.000	0.000	0.000		9.25	-	-	0.000	0.000	0.000		9.25	-	-		0.280
Σύνολο:						45	30							0	0					45	138						0	0		0	0
Αριθμός Πράξεων:							3								0	0					0.00							0		0	

ΤΡΑΠΕΖΑ ΠΕΙΡΑΙΩΣ (ΚΟ)

(Μέγεθος Συμβολαίου: 100 Χρεόγραφα, Τρόπος Εξάσκησης: Αμερικάνικος, Φυσική Παράδοση)

Τιμή Εξάσκησης	Δικαιώματα Αγοράς												Δικαιώματα Πώλησης																	
	Ιούνιος 2026				Ιούλιος 2026				Λοιποί Μήνες				Ιούνιος 2026				Ιούλιος 2026				Λοιποί Μήνες									
	Άνοιγμα	Ανιγτ Τιμή	Καπιτ Τιμή	Τελ Τιμή	Τιμή κλεισ.	Όγκος	Ανοικτές θέσεις	Άνοιγμα	Ανιγτ Τιμή	Καπιτ Τιμή	Τελ Τιμή	Τιμή κλεισ.	Όγκος	Ανοικτές θέσεις	Όγκος	Ανοικτές θέσεις	Άνοιγμα	Ανιγτ Τιμή	Καπιτ Τιμή	Τελ Τιμή	Τιμή κλεισ.	Όγκος	Ανοικτές θέσεις	Όγκος	Ανοικτές θέσεις	Τιμή Εξάσκησης				
4.250	0.000	0.000	0.000	3.93	-	-											0.000	0.000	0.000	0.001	-	-							0.043	
4.500	0.000	0.000	0.000	3.68	-	-											0.000	0.000	0.000	0.001	-	-							0.045	
4.750	0.000	0.000	0.000	3.43	-	-											0.000	0.000	0.000	0.001	-	-							0.048	
5.000	0.000	0.000	0.000	3.18	-	-											0.000	0.000	0.000	0.001	-	-							0.050	
5.250	0.000	0.000	0.000	2.93	-	-											0.000	0.000	0.000	0.001	-	-							0.053	
5.500	0.000	0.000	0.000	2.68	-	-	0.000	0.000	0.000		2.70	-	-				0.000	0.000	0.000	0.001	-	-	0.000	0.000	0.000	0.008	-	-	0.055	
5.750	0.000	0.000	0.000	2.43	-	-	0.000	0.000	0.000		2.45	-	-				0.000	0.000	0.000	0.003	-	-	0.000	0.000	0.000	0.016	-	-	0.058	
6.000	0.000	0.000	0.000	2.19	-	-	0.000	0.000	0.000		2.22	-	-				0.000	0.000	0.000	0.007	-	-	0.000	0.000	0.000	0.028	-	-	0.060	
6.250	0.000	0.000	0.000	1.95	-	-	0.000	0.000	0.000		1.99	-	-				0.000	0.000	0.000	0.015	-	-	0.000	0.000	0.000	0.045	-	-	0.063	
6.500	0.000	0.000	0.000	1.71	-	-	0.000	0.000	0.000		1.77	-	-				0.000	0.000	0.000	0.029	-	-	0.000	0.000	0.000	0.074	-	-	0.065	
6.750	0.000	0.000	0.000	1.48	-	-	0.000	0.000	0.000		1.56	-	-				0.000	0.000	0.000	0.051	-	-	0.000	0.000	0.000	0.114	-	-	0.068	
7.000	0.000	0.000	0.000	1.27	-	-	0.000	0.000	0.000		1.36	-	-				0.000	0.000	0.000	0.086	-	-	0.000	0.000	0.000	0.163	-	-	0.070	
7.250	0.000	0.000	0.000	1.07	-	-	0.000	0.000	0.000		1.17	-	-				0.000	0.000	0.000	0.134	-	-	0.000	0.000	0.000	0.229	-	-	0.073	
7.500	0.000	0.000	0.000	0.882	-	-	0.000	0.000	0.000		1.01	-	-				0.000	0.000	0.000	0.199	-	-	0.000	0.000	0.000	0.311	-	-	0.075	
7.750	0.000	0.000	0.000	0.721	-	-	0.000	0.000	0.000		0.848	-	-				0.000	0.000	0.000	0.288	-	-	0.000	0.000	0.000	0.403	-	-	0.078	
8.000	0.000	0.000	0.000	0.579	-	-	0.000	0.000	0.000		0.717	-	-				0.000	0.000	0.000	0.396	-	-	0.000	0.000	0.000	0.522	-	-	0.080	
8.250	0.000	0.000	0.000	0.456	-	-	0.000	0.000	0.000		0.595	-	-				0.000	0.000	0.000	0.522	-	-	0.000	0.000	0.000	0.650	-	-	0.083	
8.500	0.000	0.000	0.000	0.351	-	-	0.000	0.000	0.000		0.492	-	-				0.000	0.000	0.000	0.667	-	-	0.000	0.000	0.000	0.796	-	-	0.085	
8.750	0.000	0.000	0.000	0.271	-	10	0.000	0.000	0.000		0.403	-	-				0.000	0.000	0.000	0.837	-	-	0.000	0.000	0.000	0.957	-	-	0.088	
9.000	0.000	0.000	0.000	0.203	-	900	0.000	0.000	0.000		0.326	-	-				0.000	0.000	0.000	1.02	-	-	0.000	0.000	0.000	1.13	-	-	0.090	
9.250	0.000	0.000	0.000	0.148	-	-	0.000	0.000	0.000		0.263	-	-				0.000	0.000	0.000	1.21	-	-	0.000	0.000	0.000	1.32	-	-	0.093	
9.500	0.000	0.000	0.000	0.110	-	-	0.000	0.000	0.000		0.209	-	-				0.000	0.000	0.000	1.43	-	-	0.000	0.000	0.000	1.51	-	-	0.095	
9.750	0.000	0.000	0.000	0.078	-	-	0.000	0.000	0.000		0.166	-	-				0.000	0.000	0.000	1.65	-	-	0.000	0.000	0.000	1.72	-	-	0.098	
10.000	0.000	0.000	0.000	0.055	-	-	0.000	0.000	0.000		0.131	-	-				0.000	0.000	0.000	1.87	-	-	0.000	0.000	0.000	1.94	-	-	0.100	
10.500	0.000	0.000	0.000	0.026	-	-	0.000	0.000	0.000		0.080	-	-				0.000	0.000	0.000	2.35	-	-	0.000	0.000	0.000	2.39	-	-	0.105	
11.000	0.000	0.000	0.000	0.012	-	-	0.000	0.000	0.000		0.047	-	-				0.000	0.000	0.000	2.83	-	-	0.000	0.000	0.000	2.86	-	-	0.110	
11.500	0.000	0.000	0.000	0.005	-	-	0.000	0.000	0.000		0.027	-	-				0.000	0.000	0.000	3.33	-	-	0.000	0.000	0.000	3.34	-	-	0.115	
12.000	0.000	0.000	0.000	0.002	-	-	0.000	0.000	0.000		0.015	-	-				0.000	0.000	0.000	3.83	-	-	0.000	0.000	0.000	3.83	-	-	0.120	
12.500	0.000	0.000	0.000	0.001	-	-	0.000	0.000	0.000		0.008	-	-				0.000	0.000	0.000	4.33	-	-	0.000	0.000	0.000	4.33	-	-	0.125	
13.000	0.000	0.000	0.000	0.002	-	-						-	-				0.000	0.000	0.000	4.83	-	-				-	-	0.130		
Σύνολα:						0	910							0	0	0	0													
Αριθμός Πράξεων:						0								0	0						0.00						0		0	

Προϊόν Δανεισμού	Υποκείμενος Τίτλος	Πολυμερείς Συναλλαγές[1]				Διμερείς Συναλλαγές[2]		Δανεισμός Τίτλων μέσω ΟΤC[3]
		Ανοιχτές θέσεις[5]	Προσφερόμενη ποσότητα	Μ.Σ.Τ[4]	Όγκος συναλλαγών	Μ.Σ.Τ[4]	Όγκος συναλλαγών	
ALWNBOR	Allwyn AG (ΚΟ)	---	---	---	---	---	14,086,184	
AETFBOR	ALPHA ETF FTSE Athex Large Cap	---	---	---	---	---	2,000	
ALPHABOR	ALPHA ΤΡΑΠΕΖΑ (ΚΟ)	400	---	---	---	---	186,475,669	
AEMBOR	ALTER EGO MEDIA (ΚΟ)	---	---	---	---	---	---	
ACAGBOR	AUSTRIACARD (ΚΑ)	---	---	---	---	---	962	
OTOELBOR	AUTOHELLAS (ΚΟ)	285	---	---	---	---	87,827	
BYLOTBOR	BALLY'S INTRALOT (ΚΟ)	---	---	---	---	---	38,104,949	
BOCHGRBOR	BANK OF CYPRUS (ΚΟ)	---	---	---	---	---	974,589	
CENERBOR	CENERGY HOLDINGS (ΚΑ)	13,893	---	---	---	---	1,462,474	
EEEBOR	COCA-COLA HBC AG (ΚΟ)	50	---	---	---	---	109,081	
CREDIABOR	CrediaBank (ΚΟ)	778	---	---	---	---	3,475,927	
DIMANDBOR	DIMAND (ΚΟ)	---	---	---	---	---	7,342	
EUROBBOR	EUROBANK (ΚΟ)	45,000	---	---	---	---	119,179,131	
EXAEBOR	EURONEXT ATHENS (ΚΟ)	4,755	---	---	---	---	343,370	
FOYRKBOR	FOURLIS ΣΥΜΜΕΤΟΧΩΝ (ΚΟ)	2,500	---	---	---	---	104,361	
ELPEBOR	HELLENIQ ENERGY (ΚΟ)	---	---	---	---	---	727,483	
INTEKBOR	IDEAL HOLDINGS (ΚΟ)	---	---	---	---	---	84,452	
INTRKBOR	INTRACOM HOLDINGS (ΚΟ)	---	---	---	---	---	249,903	
BELABOR	JUMBO (ΚΟ)	5,025	---	---	---	---	1,099,012	
LAMDABOR	LAMDA DEVELOPMENT(ΚΟ)	---	---	---	---	---	250,532	
MTLNBOR	METLEN PLC (ΚΟ)	500	---	---	---	---	1,598,324	
MIGBOR	MIG (ΚΟ)	1,291	---	---	---	---	39,913	
PROFBOR	PROFILE (ΚΟ)	---	---	---	---	---	39,526	
QLCOBOR	QUALCO GROUP (ΚΟ)	---	---	---	---	---	900,044	
QUESTBOR	QUEST ΣΥΜΜΕΤΟΧΩΝ (ΚΟ)	3,991	---	---	---	---	47,709	
TITCBOR	TITAN (ΚΑ)	50	---	---	---	---	119,975	
TRESTATESBOR	TRADE ESTATES ΑΕΕΑΠ (ΚΟ)	---	---	---	---	---	---	
VIOBOR	VIOHALCO SA/NV (ΚΑ)	---	---	---	---	---	---	
AVAXBOR	ΑΒΑΞ Α.Ε. (ΚΟ)	4,000	---	---	---	---	271,234	
ADMIEBOR	ΑΔΜΗΕ ΣΥΜΜΕΤΟΧΩΝ Α.Ε. (ΚΟ)	2,700	---	---	---	---	5,299,021	
AEGNBOR	ΑΕΡΟΠΟΡΙΑ ΑΙΓΑΙΟΥ (ΚΟ)	---	---	---	---	---	1,187,487	

Σημειώσεις Προϊόντων Δανεισμού

[1] - Πολυμερείς Συμβάσεις Δανειοδοσίας των μεθόδων 8-1, 8-2 και 8-3-3 (σύμφ. Με Αποφ.17 ΔΣ του Χρηματιστηρίου).

[2] - Διμερείς Συμβάσεις Δανειοδοσίας των μεθόδων 8-3-1 και 8-3-2 & Συμβάσεις της μεθόδου 4 (σύμφ. Με Αποφ. 20 ΔΣ του Χρηματιστηρίου).

[3] - Τα στοιχεία Συναλλαγές Δανεισμού Τίτλων μέσω ΟΤC δηλώνονται από τους χειριστές ΣΑΤ και αφορούν τις ποσότητες που έχουν καταγραφεί στο ΣΑΤ έως και τη προηγούμενη εργάσιμη ημέρα.

[4] - Μ.Σ.Τ: - Μέση Σταθμισμένη Τιμή (ως προς τα τεμάχια)

[5] - Τα στοιχεία αφορούν σε ανοιχτές θέσεις πριν την έναρξη της συνεδρίασης

Προϊόν Δανεισμού	Υποκείμενος Τίτλος	Πολυμερείς Συναλλαγές[1]				Διμερείς Συναλλαγές[2]		Δανεισμός Τίτλων μέσω ΟΤC[3]
		Ανοιχτές θέσεις[5]	Προσφερόμενη ποσότητα	Μ.Σ.Τ[4]	Όγκος συναλλαγών	Μ.Σ.Τ[4]	Όγκος συναλλαγών	Όγκος συναλλαγών
AKTRBOR	AKTOR A.E. ΣΥΜ/ΧΩΝ (ΚΟ)	---	---	---	---	---	---	776,705
GEKTERNABOR	ΓΕΚ ΤΕΡΝΑ (ΚΟ)	---	---	---	---	---	---	1,143,975
PPCBOR	ΔΕΗ (ΚΟ)	114,605	---	---	5,360	5.49%	---	15,680,218
AIABOR	ΔΙΕΘΝΗΣ ΑΕΡΟΛΙΜΕΝΑΣ ΑΘΗΝΩΝ(ΚΟ)	2,400	---	---	---	---	---	1,968,870
ETEBOR	ΕΘΝΙΚΗ ΤΡΑΠΕΖΑ (ΚΟ)	---	---	---	---	---	---	22,604,536
ELHABOR	ΕΛΒΑΛΧΑΛΚΟΡ (ΚΟ)	---	---	---	---	---	---	828,875
ELLAKTORBOR	ΕΛΛΑΚΤΩΡ (ΚΟ)	34,821	---	---	---	---	---	100,082
EYDAPBOR	ΕΥΔΑΠ (ΚΟ)	---	---	---	---	---	---	419,804
KRIBOR	ΚΡΙ - ΚΡΙ (ΚΟ)	2,999	---	---	---	---	---	50,466
MOHBOR	ΜΟΤΟΡ ΟΪΛ (ΚΟ)	---	---	---	---	---	18	880,666
NOVALBOR	ΝΟΒΑΛ ΠΡΟΠΕΡΤΥ ΑΕΕΑΠ (ΚΟ)	---	---	---	---	---	---	---
OLTHBOR	ΟΛΘ (ΚΟ)	---	---	---	---	---	---	750
PPABOR	ΟΛΠ (ΚΟ)	---	---	---	---	---	---	89,321
HTOBOR	ΟΤΕ (ΚΟ)	2,000	---	---	---	---	---	4,562,308
SARBOR	ΣΑΡΑΝΤΗΣ ΓΡ. (ΚΟ)	2,237	---	---	---	---	---	248,030
OPTIMABOR	ΤΡΑΠΕΖΑ ΟΡΤΙΜΑ ΒΑΝΚ (ΚΟ)	330	---	---	---	---	---	4,766,098
TPEIRBOR	ΤΡΑΠΕΖΑ ΠΕΙΡΑΙΩΣ (ΚΟ)	3,000	---	---	---	---	---	13,322,859

Σημειώσεις Προϊόντων Δανεισμού

[1] - Πολυμερείς Συμβάσεις Δανειοδοσίας των μεθόδων 8-1, 8-2 και 8-3-3 (σύμφ. Με Αποφ.17 ΔΣ του Χρηματιστηρίου).

[2] - Διμερείς Συμβάσεις Δανειοδοσίας των μεθόδων 8-3-1 και 8-3-2 & Συμβάσεις της μεθόδου 4 (σύμφ. Με Αποφ. 20 ΔΣ του Χρηματιστηρίου).

[3] - Τα στοιχεία Συναλλαγές Δανεισμού Τίτλων μέσω ΟΤC δηλώνονται από τους χειριστές ΣΑΤ και αφορούν τις ποσότητες που έχουν καταγραφεί στο ΣΑΤ έως και τη προηγούμενη εργάσιμη ημέρα.

[4] - Μ.Σ.Τ: - Μέση Σταθμισμένη Τιμή (ως προς τα τεμάχια)

[5] - Τα στοιχεία αφορούν σε ανοιχτές θέσεις πριν την έναρξη της συνεδρίασης

Κωδικοί και ονομασίες Κλάδων Οικονομικής Δραστηριότητας του Euronext Athens

12003 - Διαπραγματεύσιμα Αμοιβαία Κεφάλαια	10101010 Υπηρεσίες Ηλεκτρονικών Υπολογιστών
10101015 Λογισμικό	10102030 Υλικό Υπολογιστών
15101010 Εξοπλισμός Τηλεπικοινωνιών	15102015 Υπηρεσίες Τηλεπικοινωνιών
20101010 Υγειονομικές Μονάδες	20102010 Ιατρικός Εξοπλισμός
20103015 Φαρμακευτικά Προϊόντα	30101010 Τράπεζες
30202000 Διαφοροποιημένες Χρηματοοικονομικές Υπηρεσίες	30202010 Διαχείριση Κεφαλαίων & Θεματοφύλακες
30202015 Επενδυτικές Υπηρεσίες	30204000 Επενδυτικές Εταιρείες κλειστού τύπου
30302010 Γενικές Ασφάλειες	30302015 Μεσίτες Ασφαλίσεων
30302025 Ασφάλειες Ιδιοκτησίας & Ζημιών	35101010 Συμμετοχές & Ανάπτυξη Ακίνητης Περιουσίας
35101015 Υπηρεσίες Ακίνητης Περιουσίας	35102000 Διαφοροποιημένες Α.Ε.Ε.Α.Π.
35102045 Α.Ε.Ε.Α.Π. Εμπορικών Χώρων	40202015 Έπιπλα
40202020 Οικιακές Συσκευές	40203040 Ηλεκτρονική Ψυχαγωγία
40204020 Ρούχα και Αξεσουάρ	40301010 Ψυχαγωγία
40301030 Εκδόσεις	40301035 Ραδιοτηλεοπτικοί Φορείς
40401010 Διαφοροποιημένοι Έμποροι	40401020 Εμπόριο Ενδυμάτων
40401025 Εμπόριο Προϊόντων Οικιακής Βελτίωσης	40401030 Εξειδικευμένο Λιανικό Εμπόριο
40501010 Αεροπορικές Εταιρείες	40501015 Ταξίδια & Τουρισμός
40501020 Τυχερά Παιχνίδια	40501025 Ξενοδοχεία & Πανσιόν
45101015 Απόσταξη & Οινοπαραγωγή	45101020 Αναψυκτικά
45102010 Γεωργεία, Αλιεία, Εκτροφή και Φυτείες	45102020 Τρόφιμα
45103010 Καπνός	45201010 Λιανικό & Χονδρικό Εμπόριο Τροφίμων
45201020 Είδη Προσωπικής Φροντίδας	50101010 Κατασκευές
50101020 Κατασκευαστές Στέγασης & Επικαλύψεων	50101030 Τσιμέντα
50101035 Άλλα Οικοδομικά Υλικά	50202010 Ηλεκτρικά Εξαρτήματα
50203015 Πλαστικά	50203030 Υλικά Συσκευασίας
50204000 Μηχανήματα Βιομηχανικού Εξοπλισμού	50204020 Μηχανήματα Κατασκευών
50205010 Προμηθευτές Βιομηχανίας	50205020 Υποστηρικτικές Υπηρεσίες προς Επιχειρήσεις
50205030 Υπηρεσίες Μαζικής Εκτύπωσης	50206015 Εμπορικά Οχήματα & Ανταλλακτικά
50206030 Θαλάσσιες Μεταφορές	50206060 Υπηρεσίες Μεταφορών
55101000 Διαφοροποιημένα Υλικά	55101020 Κλωστοϋφαντουργικά Προϊόντα
55102000 Ορυχεία	55102010 Σίδηρος & Χάλυβας
55102015 Μεταλλουργία	55102035 Αλουμίνιο
60101020 Διυλιστήρια & Εμπορία Πετρελαιοειδών	65101010 Εναλλακτική Ηλεκτρική Ενέργεια
65101015 Συμβατική Ηλεκτρική Ενέργεια	65102000 Πολλαπλών Υπηρεσιών Κοινής Ωφέλειας
65102030 Ύδρευση	



[euronext.com](https://www.euronext.com)