

Euronext Athens

**Ημερήσιο Δελτίο Συναλλακτικής
Δραστηριότητας**

Daily Official List of Trading Activity



EURONEXT

Αποποίηση Ευθύνης - Disclaimer:

This publication is for information purposes only and is not a recommendation to engage in investment activities. This publication is provided "as is" without representation or warranty of any kind. Whilst all reasonable care has been taken to ensure the accuracy of the content, Euronext does not guarantee its accuracy or completeness. Euronext will not be held liable for any loss or damages of any nature ensuing from using, trusting or acting on information provided. No information set out or referred to in this publication shall form the basis of any contract. The creation of rights and obligations in respect of financial products that are traded on the exchanges operated by Euronext's subsidiaries shall depend solely on the applicable rules of the market operator. All proprietary rights and interest in or connected with this publication shall vest in Euronext. No part of it may be redistributed in any form without the prior written permission of Euronext. Euronext refers to Euronext N.V. and its affiliates. Information regarding trademarks and intellectual property rights of Euronext is located at www.euronext.com/terms-use
©2026, Euronext N.V. – All rights reserved

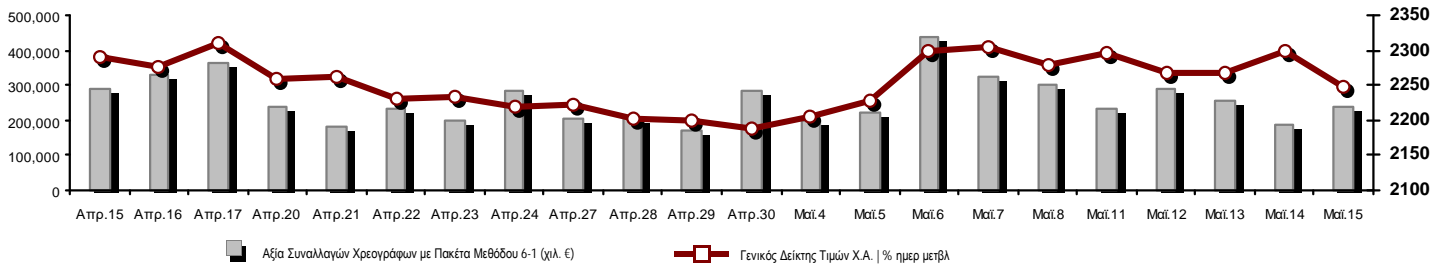
EURONEXT ATHENS HOLDING A.E.

Λεωφόρος Αθηνών 110, 10442 Αθήνα, Τηλ: (210) 33.66.800, Fax: (210) 32.13.938

<https://athens.euronext.com>

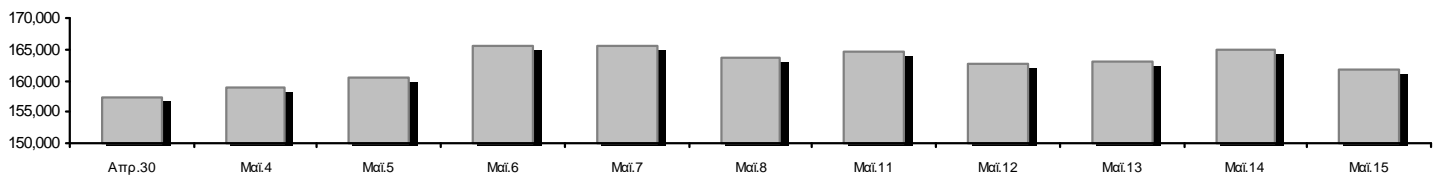
Οι Αγορές Χρεογράφων Παραγώγων Δανεισμού

Γενικός Δείκτης Τιμών και Αξία Συναλλαγών Μετοχών και Παραγώγων

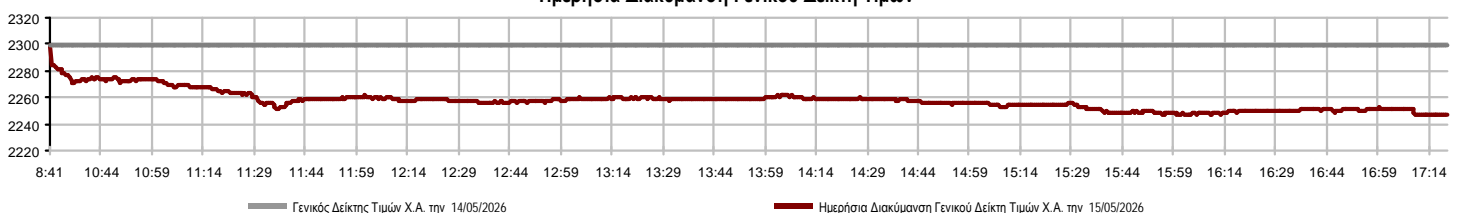


Κεφ/ση Euronext Athens (εκατ €)**:	161,840.81	Συνολικές Ανοικτές Θέσεις σε Παράγωγα	1,872,944
Ημερήσια μεταβολή: εκατ. € %	-3,166.48 -1.92%	Ανοικτές θέσεις σε ΣΜΕ επί Δεικτών % ημερ μετβλ	10,198 0.01%
Μέση ετήσια Κεφ/ποίηση: εκατ. € % Μετβλ. Μέση προηγ. έτος	155,226.46 21.56%	Ανοικτές θέσεις σε ΣΜΕ επί μετοχών % ημερ μετβλ	1,854,471 0.17%
Γενικός Δείκτης Τιμών Χ.Α. % ημερ μετβλ	2,246.82 -2.26%	Ανοικτές θέσεις σε Δικαιώματα επί Δεικτών % ημερ μετβλ	3,775 -0.37%
Κεφαλαιοποίηση Γενικού Δείκτη (εκατ. €)	151,560.48	Ανοικτές θέσεις σε Δικαιώματα επί μετοχών % ημερ μετβλ	4,500 3.21%
Ημερήσια μεταβολή (εκατ. €)	-3,144.12		
Αξία Συναλλαγών Χρεογράφων με Πακέτα Μεθόδου 6-1 (χιλ. €)	238,800.20	Πλήθος Συμβολαίων Παραγώγων:	23,871
Ημερήσια μεταβολή: %	51,304.38 27.36%	Ημερήσια μεταβολή: τμχ %	3,280 15.93%
Μέση Αξία Συν/γών ΥΙD: χιλ. € % Μετβλ Μέση προηγ. έτος	342,301.52 58.42%	Μέσος Όγκος Συμβ. ΥΙD: % Μετβλ Μέσο προηγ. Έτος	75,112 30.45%
Αξία Συναλλαγών Πακέτων Μεθόδου 6-1 (χιλ. €)	30,941.77	Πλήθος Πράξεων Παραγώγων:	2,492
Αξία Συναλλαγών Πακέτων Μεθόδου 6-2 & 6-3 (χιλ. €)	1,087.08	Ημερήσια μεταβολή: πλήθος %	441 21.50%
Αξία Συναλλαγών Ομολόγων (χιλ.€)	1,840.37	Μέσο Πλήθος Πράξεων ΥΙD: % Μετβλ Μέσο προηγ. Έτος	2,986 35.01%
Όγκος Συναλλαγών Χρεογράφων με Πακέτα Μεθόδου 6-1 (χιλ. Τμχ)	30,692.46	Συνολικές Ανοικτές Θέσεις σε Δανεισμό	248,352
Ημερήσια μεταβολή: χιλ. τμχ %	4,708.97 18.12%	Ημερήσια μεταβολή: τμχ %	-10,004 -3.87%
Μέσος Όγκος Συν/γών ΥΙD: % Μετβλ Μέσο προηγ. Έτος	52,307.21 25.47%	Πλήθος Συναλλαγών Δανεισμού (Πολυμερής/Διμερής)	13,127
Όγκος Συναλλαγών Πακέτων Μεθόδου 6-1 (χιλ. Τεμάχια)	3,846.47	Ημερήσια μεταβολή: τμχ %	9,011
Όγκος Συναλλαγών Πακέτων Μεθόδου 6-2 & 6-3 (χιλ. Τεμάχια)	50.01	Πλήθος Πολυμερών Συναλλαγών	13,127
Όγκος Συναλλαγών Ομολόγων	1,850,000	Πλήθος Διμερών Συναλλαγών	0
Πλήθος Πράξεων Χρεογράφων με Πακέτα Μεθόδου 6-1	66,472	Πλήθος Πράξεων Δανεισμού:	13
Ημερήσια μεταβολή: πλήθος %	13,370 25.18%	Ημερήσια μεταβολή: %	-2
Μέσο Πλήθος Πράξεων ΥΙD: % Μετβλ Μέσο προηγ. Έτος	75,133 49.94%	Πλήθος Πράξεων Πολυμερών Συναλλαγών	13
Πλήθος πακέτων Μεθόδου 6-1	25	Πλήθος Πράξεων Διμερών Συναλλαγών	0
Πλήθος πακέτων Μεθόδου 6-2 & 6-3	3		
Πλήθος συναλλαγών Ομολόγων	241		

Κεφ/ση Euronext Athens (εκατ €)**



Ημερήσια Διακύμανση Γενικού Δείκτη Τιμών



Χρηματιστηριακοί Δείκτες

Όνομασία Δείκτη	15/05/2026	14/05/2026	Δ μον.	Δ %	Κατώτερη	Ανώτερη	Κατ.έτους	Ανωτ.έτους	Ετησ. μεταβ.
Γενικός Δείκτης Τιμών Χ.Α.	2,246.82	2,298.84	-52.02	-2.26%	2,246.47	2,298.84	1,998.09	2,407.09	5.95% #
Δείκτης Συνολικής Απόδοσης Γενικού Δείκτη Χ.Α.	4,462.05	4,552.86	-90.81	-1.99%	4,461.36	4,552.86	3,942.63	4,745.66	6.75% #
Δείκτης ATHEX ESG	2,665.05	2,729.19	-64.14	-2.35%	2,664.63	2,729.19	2,361.87	2,867.98	6.51% #
Δείκτης Τιμών Μικρής Κεφαλαιοποίησης ΧΑ	2,497.90	2,510.50	-12.60	-0.50%	2,485.69	2,514.77	2,193.29	2,627.20	-2.00% €
Δείκτης Τιμών EN.A. Growth ΧΑ	16,427.40	16,426.79	0.61	0.00%	16,311.80	16,596.87	16,134.09	20,788.55	-16.97% €
FTSE/Χ.Α. Large Cap	5,695.09	5,834.33	-139.24	-2.39%	5,694.88	5,834.33	5,057.48	6,153.73	6.43% #
FTSE/Χ.Α. Mid Cap	2,971.40	2,986.66	-15.26	-0.51%	2,959.95	2,986.66	2,510.28	2,991.42	5.18% #
FTSE/Χ.Α. Υψηλής Μερισματικής Απόδοσης	4,660.72	4,677.53	-16.81	-0.36%	4,643.02	4,699.51	4,495.63	5,149.57	-5.69% €
FTSE/Χ.Α. Δείκτης Αγοράς	1,343.83	1,377.20	-33.37	-2.42%	1,343.83	1,377.20	1,190.89	1,449.15	6.56% #
FTSE/Χ.Α. Τράπεζες	2,536.60	2,629.15	-92.55	-3.52%	2,536.60	2,629.15	2,143.30	2,859.37	10.58% #
FTSE/ATHEX ΤΕΧΝΟΛΟΓΙΑ & ΤΗΛΕΠΙΚΟΙΝΩΝΙΕΣ	7,144.28	7,103.92	40.36	0.57%	7,044.55	7,144.28	6,027.65	7,144.28	5.46% #
FTSE/ATHEX ΥΓΕΙΑΣ	6,390.46	6,425.77	-35.31	-0.55%	6,333.07	6,440.77	4,884.62	6,600.67	25.77% #
FTSE/ATHEX ΧΡΗΜΑΤΟΟΙΚΟΝΟΜΙΚΕΣ ΥΠΗΡΕΣΙΕ	11,862.19	12,292.60	-430.41	-3.50%	11,862.19	12,292.60	10,029.11	13,356.35	10.58% #
FTSE/ATHEX ΑΚΙΝΗΤΗΣ ΠΕΡΙΟΥΣΙΑΣ	5,395.89	5,427.53	-31.64	-0.58%	5,372.52	5,428.67	5,093.00	5,898.28	-3.93% €
FTSE/ATHEX ΚΑΤΑΝΑΛΩΤΙΚΑ ΠΡΟΪΟΝΤΑ	4,476.48	4,518.84	-42.36	-0.94%	4,467.59	4,542.02	4,437.04	5,876.98	-23.36% €
FTSE/ATHEX ΒΑΣΙΚΑ ΑΓΑΘΑ	9,756.49	9,856.70	-100.21	-1.02%	9,721.04	9,856.70	8,640.95	10,243.39	10.71% #
FTSE/ATHEX ΒΙΟΜΗΧΑΝΙΕΣ	12,283.24	12,569.80	-286.56	-2.28%	12,283.24	12,569.80	10,051.45	12,776.62	22.20% #
FTSE/ATHEX ΠΡΩΤΕΣ ΎΛΕΣ	13,499.42	13,548.44	-49.02	-0.36%	13,227.42	13,696.17	8,778.94	13,696.17	41.71% #
FTSE/ATHEX ΕΝΕΡΓΕΙΑ & ΥΠΗΡΕΣΙΕΣ ΚΟΙΝΗΣ ΩΦ	7,059.36	7,185.23	-125.87	-1.75%	7,047.22	7,185.23	6,127.28	7,506.29	2.64% #
Δείκτης Όλων των Μετοχών Χ.Α.	513.81	524.13	-10.32	-1.97%	513.81	513.81	460.14	542.74	6.10% #
Ελληνικός Δείκτης Mid & Small Cap	3,214.09	3,247.14	-33.05	-1.02%	3,210.40	3,247.14	2,761.30	3,248.49	11.01% #
FTSE/Χ.Α. Large Cap Συνολικής Απόδοσης	10,263.68	10,514.62	-250.94	-2.39%			9,100.35	11,012.64	7.21% #
FTSE/Χ.Α. Mid Cap Συνολικής Απόδοσης	4,286.59	4,308.60	-22.01	-0.51%			3,625.91	4,308.60	5.76% #
MSCI GREECE REBASED	8,894.11	9,202.67	-308.56	-3.35%	8,894.11	9,202.67	7,755.87	10,138.65	3.86% #
Ελληνικός Δείκτης Εταιρικών Ομολόγων	144.58	144.42	0.16	0.11%			143.28	145.27	0.16% #
Ελληνικός Δείκτης Τιμών Εταιρικών Ομολόγων	92.79	92.69	0.10	0.11%			92.37	93.97	-1.22% €

Σημείωση 1: Το κλείσιμο των Δεικτών FTSE/Med 100, Ελληνικός Δείκτης Εταιρικών Ομολόγων και, Ελληνικός Δείκτης Τιμών Εταιρικών Ομολόγων αφορούν την συνεδρίαση της 13/05/2026.

Σημείωση 2: Ο Ελληνικός Δείκτης Mid & Small Cap είναι Customized δείκτης υπολογιζόμενος από το Χρηματιστήριο Αθηνών.

Αναλυτικά Στοιχεία Συναλλαγών Αγοράς Χρεογράφων

	Όλα τα Χρεόγραφα	Κύρια Αγορά	Επιτήρηση	Διαπραγματεύσιμα Αμοιβαία Κεφάλαια
Σύνολα	122	121	0	1
Ανοδικές / Καθοδικές / Σταθερές:	28 / 75 / 19	28 / 74 / 19	0 / 0 / 0	0 / 1 / 0
Κεφ/ση Euronext Athens (εκατ €) **	161,840.81	161,838.10	2.71	
Μέση Ημερήσια Αξία Συν/γών (χιλ. €)	342,301.52	342,214.44	4.30	429.29
Αξία Συναλλαγών	238,800.28	238,601.59	0.00	198.69
Κύριος Πίνακας:	207,858.43	207,659.74	0.00	198.69
Προσυμφωνημένων Συναλλαγών 6_1_2_3:	30,941.85	30,941.85	0.00	0.00
Πίνακας Εκποιήσεων:	0.00	0.00	0.00	0.00
Πίνακας Ειδικών Όρων:	0.00	0.00	0.00	0.00
Μέσος Ημερήσιος Όγκος Συναλλαγών	52,307,215	52,344,971	4,559	7,545
Όγκος Συναλλαγών	30,692,471	30,689,052	0	3,419
Κύριος Πίνακας:	26,845,990	26,842,571	0	3,419
Προσυμφωνημένων Συναλλαγών 6_1_2_3:	3,846,481	3,846,481	0	0
Πίνακας Εκποιήσεων:	0	0	0	0
Πίνακας Ειδικών Όρων:	0	0	0	0
Μέσο Ημερήσιο Πλήθος Πράξεων	75,133	74,972	9	154
Αριθμός Πράξεων	66,474	66,383	0	91
Κύριος Πίνακας:	66,447	66,356	0	91
Προσυμφωνημένων Συναλλαγών 6_1_2_3:	27	27	0	0
Πίνακας Εκποιήσεων:	0	0	0	0
Πίνακας Ειδικών Όρων:	0	0	0	0

Στοιχεία Συναλλαγών Κλάδων Euronext Athens & Χρηματοοικονομικών Προϊόντων (Δ.Α.Κ.)

Κωδικός	Κλάδοι	Ανοδικές / Καθοδικές / Σταθερές	Αριθμός Πράξεων	Όγκος Συναλλαγών	Αξία Συναλλαγών	% στη Συνολική Αξία
12000	- Χρηματοοικονομικά Προϊόντα	0 / 1 / 0	91	3,419	198,690.38	0.08%
3510	- Ακίνητη Περιουσία	2 / 8 / 2	1,458	430,304	1,630,377.63	0.68%
3030	- Ασφάλειες	0 / 2 / 0	135	49,365	125,300.76	0.05%
5020	- Βιομηχανικά Προϊόντα & Υπηρεσίες	3 / 10 / 4	2,763	424,906	6,265,145.32	2.62%
4040	- Εμπόριο	2 / 3 / 4	2,802	733,720	12,465,310.81	5.22%
6010	- Ενέργεια	2 / 2 / 0	4,159	390,475	7,745,194.14	3.24%
4020	- Καταναλωτικά Προϊόντα & Υπηρεσίες	2 / 2 / 0	37	21,770	9,913.64	0.00%
5010	- Κατασκευές & Υλικά Κατασκευών	4 / 7 / 0	7,779	1,458,183	23,927,176.67	10.02%
4030	- Μέσα Ενμέρωσης	0 / 2 / 1	239	121,569	235,122.22	0.10%
4520	- Προσωπική Φροντίδα, Φάρμακα & Παντοπωλεία	0 / 2 / 0	232	21,402	255,230.05	0.11%
5510	- Πρώτες Ύλες	3 / 7 / 1	4,302	913,805	7,157,393.04	3.00%
4050	- Ταξίδια και Αναψυχή	1 / 4 / 0	5,671	2,197,495	11,066,545.84	4.63%
1010	- Τεχνολογία	3 / 8 / 1	1,624	384,007	2,760,183.00	1.16%
1510	- Τηλεπικοινωνίες	1 / 1 / 0	1,785	332,839	6,179,409.82	2.59%
3010	- Τράπεζες	2 / 5 / 1	24,301	20,674,257	112,819,025.09	47.24%
4510	- Τρόφιμα, Ποτά & Καπνοβιομηχανίες	2 / 2 / 2	512	47,922	1,911,547.92	0.80%
2010	- Υγεία	1 / 1 / 1	113	87,960	143,579.86	0.06%
6510	- Υπηρεσίες Κοινής Ωφέλειας	0 / 4 / 1	8,245	2,376,656	43,746,482.77	18.32%
3020	- Χρηματοοικονομικές Υπηρεσίες	0 / 4 / 1	226	22,417	158,649.07	0.07%

Οι 10 Μετοχές με τη μεγαλύτερη Άνοδο & Πτώση

Κύρια Αγορά

Μετοχές με τη μεγαλύτερη Θετική μεταβολή τιμής	Τιμή κλεισ.	Μεταβ.	Μετοχές με τη μεγαλύτερη Αρνητική μεταβολή τιμής	Τιμή κλεισ.	Μεταβ.
ΔΟΜΙΚΗ ΚΡΗΤΗΣ (ΚΟ)	3.05	6.27% #	ΚΕΚΡΟΥ (ΚΟ)	1.955	-5.10% α
ΥΓΚΝΟΤ (ΚΟ)	1.365	3.41% #	EUROBANK (ΚΟ)	3.721	-4.79% α
ΕΛΒΑΛΧΑΛΚΟΡ (ΚΟ)	5.59	2.19% #	CENERGY HOLDINGS (ΚΑ)	25.02	-4.14% α
ΚΡΙ - ΚΡΙ (ΚΟ)	25	2.04% #	ΤΡΑΠΕΖΑ ΠΕΙΡΑΙΩΣ (ΚΟ)	8.3	-4.09% α
ΟΤΕ (ΚΟ)	18.86	1.95% #	ΑΔΜΗΕ ΣΥΜΜΕΤΟΧΩΝ Α.Ε. (ΚΟ)	3.235	-4.01% α
ΤΡΑΠΕΖΑ ΟΡΤΙΜΑ BANK (ΚΟ)	10.16	1.60% #	ΑΛΡΗΑ ΤΡΑΠΕΖΑ (ΚΟ)	3.57	-3.88% α
TRADE ESTATES ΑΕΕΑΠ (ΚΟ)	2.04	1.49% #	ΕΘΝΙΚΗ ΤΡΑΠΕΖΑ (ΚΟ)	13.8	-3.63% α
ΒΙΟΚΑΡΠΕΤ (ΚΟ)	1.65	1.48% #	ΤΙΤΑΝ (ΚΑ)	47.76	-2.93% α
IDEAL HOLDINGS (ΚΟ)	6.83	1.33% #	ΕΥΔΑΠ (ΚΟ)	10.22	-2.85% α
ΕΛΑΣΤΡΟΝ (ΚΟ)	2.39	1.27% #	ΔΕΗ (ΚΟ)	19.75	-2.80% α

Μετοχές με τη μεγαλύτερη Αξία Συναλλαγών	Αξία (χιλ. €)	Μεταβ.	Μετοχές με το μεγαλύτερο Όγκο Συναλλαγών	Όγκος	Μεταβ.
ΔΕΗ (ΚΟ)	30,224.29	-2.80% α	EUROBANK (ΚΟ)	6,773,803	-4.79% α
ΤΡΑΠΕΖΑ ΠΕΙΡΑΙΩΣ (ΚΟ)	28,041.89	-4.09% α	ΑΛΡΗΑ ΤΡΑΠΕΖΑ (ΚΟ)	5,815,056	-3.88% α
ΕΘΝΙΚΗ ΤΡΑΠΕΖΑ (ΚΟ)	27,462.71	-3.63% α	ΤΡΑΠΕΖΑ ΠΕΙΡΑΙΩΣ (ΚΟ)	3,359,680	-4.09% α
EUROBANK (ΚΟ)	25,539.25	-4.79% α	ΕΘΝΙΚΗ ΤΡΑΠΕΖΑ (ΚΟ)	1,981,714	-3.63% α
ΑΛΡΗΑ ΤΡΑΠΕΖΑ (ΚΟ)	20,883.24	-3.88% α	CrediaBank (ΚΟ)	1,847,832	0.16% #
ΓΕΚ ΤΕΡΝΑ (ΚΟ)	16,648.98	-2.24% α	ΔΕΗ (ΚΟ)	1,515,611	-2.80% α
JUMBO (ΚΟ)	11,816.40	-0.92% α	BALLY'S INTRALOT (ΚΟ)	1,164,994	-0.18% α
METLEN PLC (ΚΟ)	11,239.36	-2.11% α	ΕΛΒΑΛΧΑΛΚΟΡ (ΚΟ)	718,875	2.19% #
Allwyn AG (ΚΟ)	8,418.08	-1.57% α	Allwyn AG (ΚΟ)	702,532	-1.57% α
BANK OF CYPRUS (ΚΟ)	6,282.50	-0.05% α	BANK OF CYPRUS (ΚΟ)	671,487	-0.05% α

Σημείωση: Απεικονίζονται οι Μετοχές που δεν ανήκουν στην Κατηγορία Επιτήρησης και πραγματοποιήσαν κατά τη διάρκεια της συνεδρίασης Αξία Συναλλαγών μεγαλύτερη από 10,000 Ευρώ.

Αναλυτικά Στοιχεία Συναλλαγών Αγοράς Παραγώγων

	Αριθμός Πράξεων	Όγκος	Ανοικτές θέσεις
Σ.Μ.Ε. σε Δείκτες	301	1,714	10,198
FTSE/X.A. Τράπεζες	0	0	3,434
FTSE/X.A. Large Cap	301	1,714	6,764
MSCI GREECE REBASED	0	0	0
Σ.Μ.Ε. σε Μετοχές	2,153	21,643	1,854,471
ΑΔΜΗΕ ΣΥΜΜΕΤΟΧΩΝ Α.Ε. (ΚΟ)	47	744	10,008
ΑΕΡΟΠΟΡΙΑ ΑΙΓΑΙΟΥ (ΚΟ)	24	72	2,950
ΑΚΤΟΡ Α.Ε. ΣΥΜ/ΧΩΝ (ΚΟ)	8	34	101,161
Allwyn AG (ΚΟ)	101	429	10,325
ALPHA ΤΡΑΠΕΖΑ (ΚΟ)	240	4,585	64,845
ΔΙΕΘΝΗΣ ΑΕΡΟΛΙΜΕΝΑΣ ΑΘΗΝΩΝ(ΚΟ)	2	6	293
AUTOHELLAS (ΚΟ)	0	0	123
ΑΒΑΞ Α.Ε. (ΚΟ)	31	154	2,876
BALLY'S INTRALOT (ΚΟ)	46	3,187	1,343,869
BANK OF CYPRUS (ΚΟ)	3	5	996
COCA-COLA HBC AG (ΚΟ)	1	1	411
CENERGY HOLDINGS (ΚΑ)	50	323	3,250
CrediaBank (ΚΟ)	72	2,084	92,729
ΕΛΛΑΚΤΩΡ (ΚΟ)	4	4	1,662
ΕΛΒΑΛΧΑΛΚΟΡ (ΚΟ)	244	1,486	5,151
EUROBANK (ΚΟ)	96	636	38,541
EURONEXT ATHENS (ΚΟ)	0	0	334
ΕΥΔΑΠ (ΚΟ)	19	144	13,478
FOURLIS ΣΥΜΜΕΤΟΧΩΝ (ΚΟ)	8	53	3,070
ΓΕΚ ΤΕΡΝΑ (ΚΟ)	28	103	5,066
HELLENIQ ENERGY (ΚΟ)	9	32	3,849
INTRACOM HOLDINGS (ΚΟ)	29	135	14,065
JUMBO (ΚΟ)	34	179	6,407
LAMDA DEVELOPMENT(ΚΟ)	35	303	26,071
METLEN PLC (ΚΟ)	205	976	15,800
MIG (ΚΟ)	0	0	185
ΜΟΤΟΡ ΟΪΛ (ΚΟ)	17	58	400
ΕΘΝΙΚΗ ΤΡΑΠΕΖΑ (ΚΟ)	163	773	15,644
ΤΡΑΠΕΖΑ ΟΡΤΙΜΑ BANK (ΚΟ)	23	106	548
ΟΤΕ (ΚΟ)	14	56	874
ΟΛΠ (ΚΟ)	0	0	42
ΤΡΑΠΕΖΑ ΠΕΙΡΑΙΩΣ (ΚΟ)	248	2,972	49,768
ΔΕΗ (ΚΟ)	243	1,454	16,699
QUEST ΣΥΜΜΕΤΟΧΩΝ (ΚΟ)	0	0	231
TITAN (ΚΑ)	42	302	465
VIOTALCO SA/NV (ΚΑ)	67	247	2,285
Δικαιώματα σε Δείκτες	38	514	3,775
FTSE/X.A. Large Cap	38	514	3,775
Δικαιώματα σε Μετοχές	0	0	4,500
Allwyn AG (ΚΟ)	0	0	265
ALPHA ΤΡΑΠΕΖΑ (ΚΟ)	0	0	2,039
ΕΘΝΙΚΗ ΤΡΑΠΕΖΑ (ΚΟ)	0	0	399
ΟΤΕ (ΚΟ)	0	0	304
ΤΡΑΠΕΖΑ ΠΕΙΡΑΙΩΣ (ΚΟ)	0	0	910
ΔΕΗ (ΚΟ)	0	0	583
Συνολική Δραστηριότητα	2,492	23,871	1,872,944

Πληθος Χρεογράφων	Ονομ. Αξία	Μερίσματα [1]			Ημερ. Τελευτ. Αποκοπής		Σημ.	Χρεόγραφο	Τιμή κλεισίματος	% μεταβ.	Προηγ. Κλεισίμο- ημ/νία	Άνοιγμα	Κατωτ Τιμή	Ανωτ Τιμή	Τελ Τιμή	Σταθμ Τιμή	Τελευταία ζήτηση [7]	Τελευταία προσφορά [7]	Ρ/Ε μετά φ.	Χρήση	Όγκος	Πράξεις	Αξία Συναλλαγών[8]	Χ.Α. Εταιρείας (χιλ. €) [3,5]	Χαμηλό έτους	Υψηλό έτους	Κλάδος [4]	
		2023	2024	2025	Μέρισμα [2]	Δικαιώμα																						
806,782,473	0.300	1.6123	1.4029	0.5	08/04/2026	25/06/2024	---	Allwyn AG (ΚΟ)	11.945	-1.57	€ 12.135	14/05/2026	12.15	11.85	12.175	11.945	11.982	500@11.94	3354@11.95	---	---	702,532	4,150	8,418,080.64	9,637,016.64	11.85	19.0367	40501020
2,315,261,358	0.290	0.026	0.0303	0.0485	01/12/2025	18/04/2017	---	ALPHA ΤΡΑΠΕΖΑ (ΚΟ)	3.57	-3.88	€ 3.714	14/05/2026	3.67	3.557	3.699	3.57	3.591	41771@3.57	22961@3.58	---	---	5,815,056	5,334	20,883,244.44	8,265,483.05	2.95	4.489	30101010
58,492,542	1.00	---	0.1	---	23/06/2025	27/01/2025	---	ALTER EGO MEDIA (ΚΟ)	5.67	-0.87	€ 5.72	14/05/2026	5.72	5.59	5.75	5.67	5.67	300@5.58	1390@5.67	---	---	34,856	158	197,641.68	331,652.71	4.88	6.425	40301035
36,353,868	1.00	0.1	0.11	---	01/07/2025	21/08/2023	---	AUSTRIACARD (ΚΑ)	9.5	---	9.5	14/05/2026	9.5	9.49	9.53	9.5	9.509	12932@9.49	1698@9.51	---	---	151,967	369	1,445,110.72	345,361.75	6.04	9.6	10101010
48,624,764	0.080	0.7	0.85	0.85	24/04/2026	05/12/2022	---	AUTOHELLAS (ΚΟ)	10.86	0.74	# 10.78	14/05/2026	10.84	10.72	10.86	10.86	10.804	59@10.72	1521@10.86	---	---	6,095	85	65,847.48	528,064.94	10.58	13.44	40401030
1,867,802,694	0.300	---	---	---	30/05/2013	10/10/2023	---	BALLY'S INTRALOT (ΚΟ)	1.137	-0.18	€ 1.139	14/05/2026	1.139	1.127	1.142	1.137	1.135	3500@1.13	128409@1.14	---	---	1,164,994	469	1,322,426.64	2,123,691.66	0.822	1.154	40501020
435,686,031	0.100	---	0.48	0.2	22/09/2025	23/09/2024	---	BANK OF CYPRUS (ΚΟ)	9.325	-0.05	€ 9.33	14/05/2026	9.38	9.26	9.455	9.325	9.356	31476@9.36	1756@9.37	---	---	671,487	1,612	6,282,495.50	4,062,772.24	7.94	9.975	30101010
212,384,903	0.08	0.14	---	---	24/06/2025	07/12/2016	---	CENERGY HOLDINGS (ΚΑ)	25.02	-4.14	€ 26.1	14/05/2026	26.1	25.02	26.22	25.02	25.691	565@25.00	100@25.16	---	2025	196,175	1,442	5,039,954.56	5,313,870.27	15.12	26.22	50202010
373,239,562	6.70	0.93	1.03	1.2	14/05/2026	29/04/2013	---	COCA-COLA HBC AG (ΚΟ)	47.6	-1.86	€ 48.5	14/05/2026	48.2	47.5	48.2	47.6	47.776	3310@47.60	139@47.85	---	---	32,734	363	1,563,887.8517	766,203.15	42.5	55.75	45101020
1,993,012,407	0.050	---	---	---	04/06/2008	16/10/2024	---	CrediaBank (ΚΟ)	1.256	0.16	# 1.254	14/05/2026	1.268	1.252	1.272	1.256	1.261	8792@1.25	668@1.26	---	---	1,847,832	1,558	2,330,948.26	2,503,223.58	0.871	1.722	30101010
3,631,510,801	0.220	0.0933	0.105	0.0468	06/11/2025	20/05/2019	---	EUROBANK (ΚΟ)	3.721	-4.79	€ 3.908	14/05/2026	3.822	3.721	3.867	3.721	3.77	1000@3.72	1264@3.72	---	---	6,773,803	4,936	25,539,251.8213	512,851.69	3.162	4.392	30101010
51,889,670	1.00	0.12	0.15	---	27/06/2025	23/07/2019	---	FOURLIS ΣΥΜΜΕΤΟΧΩΝ (ΚΟ)	4.73	0.32	# 4.715	14/05/2026	4.64	4.64	4.78	4.73	4.715	1065@4.73	41@4.74	---	---	34,501	268	162,669.41	245,438.14	4.04	4.98	40401010
305,635,185	2.18	0.9	0.75	0.2	19/01/2026	01/10/2003	---	HELLENIO ENERGY (ΚΟ)	9.89	1.23	# 9.77	14/05/2026	9.95	9.715	9.99	9.89	9.84	15@9.89	5100@9.90	---	---	220,803	1,326	2,172,777.21	3,022,731.98	8.4	10.4	60101020
83,600,000	0.690	0.0504	0.1209	---	22/09/2025	02/07/2024	---	INTRACOM HOLDINGS (ΚΟ)	3.51	-1.54	€ 3.565	14/05/2026	3.565	3.47	3.565	3.51	3.512	582@3.50	842@3.52	---	---	59,347	335	208,435.93	293,436.00	2.685	3.85	10101010
134,365,561	0.880	1.4726	0.5063	---	23/03/2026	05/03/2014	---	JUMBO (ΚΟ)	21.54	-0.92	€ 21.74	14/05/2026	21.74	21.5	22	21.54	21.625	352@21.52	1401@21.60	---	---	546,434	2,173	11,816,402.64	2,894,234.18	21.22	28.7	40401010
176,736,715	0.300	---	---	---	30/05/2007	27/11/2019	---	LAMDA DEVELOPMENT(ΚΟ)	6.07	-0.82	€ 6.12	14/05/2026	6.12	6.05	6.135	6.07	6.08	414@6.07	58@6.08	---	---	170,304	732	1,035,481.08	1,072,791.86	5.85	7.76	35101010
169,043,561	0.300	---	0.02	---	17/07/2025	28/11/2022	---	LAVIPHARM (ΚΟ)	1.62	-1.10	€ 1.638	14/05/2026	1.638	1.61	1.638	1.62	1.621	1501@1.61	1000@1.63	---	---	86,354	96	139,981.85	273,850.57	0.937	1.724	20103015
143,022,980	1.00	---	---	---	04/08/2025	---	---	METLEN PLC (ΚΟ)	38.98	-2.11	€ 39.82	14/05/2026	39.68	38.68	39.8	38.98	38.958	83@38.96	555@39.00	---	---	288,496	3,160	11,239,356.06	5,575,035.76	31.9	47.68	65102000
126,502,434	0.500	0.0304	0.0302	---	15/05/2025	28/07/2021	---	PREMIA (ΚΟ)	1.382	-0.86	€ 1.394	14/05/2026	1.394	1.382	1.398	1.382	1.385	770@1.38	750@1.39	---	---	76,296	186	105,706.27	174,826.36	1.236	1.49	35102000
24,823,934	0.230	0.049	0.0647	---	01/07/2025	08/06/2022	---	PROFILE (ΚΟ)	7.18	-0.97	€ 7.25	14/05/2026	7.2	7.11	7.22	7.18	7.152	50@7.15	2405@7.19	---	---	22,693	114	162,296.02	178,235.85	6	8.12	10101010
70,029,804	1.00	---	---	---	15/05/2025	---	---	QUALCO GROUP (ΚΟ)	5.72	-1.21	€ 5.79	14/05/2026	5.78	5.61	5.78	5.72	5.721	300@5.70	840@5.75	---	---	38,397	176	219,675.54	400,570.48	5.08	6.73	10101015
35,377,749	0.280	---	---	---	18/07/2005	22/12/2025	---	QUALITY & RELIABILITY (ΚΟ)	1.19	-0.83	€ 1.2	14/05/2026	1.21	1.172	1.21	1.19	1.183	100@1.17	1990@1.19	---	---	11,956	34	14,140.16	42,099.52	1	1.43	10101010
78,325,475	0.85	3	---	---	30/06/2025	23/07/2019	---	TITAN (ΚΑ)	47.76	-2.93	€ 49.2	14/05/2026	48.72	47.76	49.1	47.76	48.111	200@47.74	2@47.78	---	---	77,792	1,781	3,742,616.26	3,740,824.69	42.6	59	50101030
259,189,761	0.12	0.16	---	---	24/06/2025	26/02/2016	---	VIOHALCO SA/ΝV (ΚΑ)	18.64	-2.51	€ 19.12	14/05/2026	19.04	18.64	19.2	18.64	18.865	22@18.62	50@18.78	---	---	165,290	1,763	3,118,258.78	4,831,297.15	11.4	19.2	55102015
148,321,516	0.300	0.03	0.07	---	02/09/2025	22/01/2020	---	ΑΒΑΣ Α.Ε. (ΚΟ)	3.615	0.42	# 3.6	14/05/2026	3.595	3.56	3.735	3.615	3.62	483@3.61	200@3.62	---	---	437,737	817	1,584,435.97	536,182.28	2.79	3.735	50101010
232,000,000	2.12	0.0582	0.1207	0.1207	25/09/2025	19/06/2017	---	ΔΑΜΗΣ ΣΥΜΜΕΤΟΧΩΝ Α.Ε. (ΚΟ)	3.235	-4.01	€ 3.37	14/05/2026	3.32	3.225	3.35	3.235	3.264	1250@3.22	220@3.24	---	2025	487,412	844	1,590,685.55	750,520.00	2.76	3.395	65101015
90,167,100	0.500	0.7515	0.8041	0.903	28/04/2026	24/05/2021	---	ΑΕΡΟΠΟΡΙΑ ΑΙΓΑΙΟΥ (ΚΟ)	11.08	-1.60	€ 11.26	14/05/2026	11.36	10.98	11.36	11.08	11.075	175@11.08	6@11.12	---	---	90,721	687	1,004,700.66	999,051.47	10.8	15.36	40501010
204,002,463	0.300	---	---	---	12/08/2008	07/01/2025	---	ΑΚΤΟΡ Α.Ε. ΣΥΜ/ΧΩΝ (ΚΟ)	10.8	-1.64	€ 10.98	14/05/2026	10.82	10.76	10.98	10.8	10.805	311@10.78	10861@10.80	---	---	108,555	500	1,172,960.14	2,203,226.60	9.25	11.7	50101010
103,423,291	0.570	---	0.4134	---	25/06/2025	28/08/2024	---	ΓΕΚ ΤΕΡΝΑ (ΚΟ)	41.12	-2.24	€ 42.06	14/05/2026	42.06	40.92	42.06	41.12	41.278	12532@41.10	50@41.36	---	---	403,337	3,539	16,648,976.96	4,252,765.73	25.28	43.44	50101010
369,270,000	2.48	0.25	0.4	---	21/07/2025	12/12/2001	---	ΔΕΗ (ΚΟ)	19.75	-2.80	€ 20.32	14/05/2026	20	19.75	20.3	19.75	19.942	875@19.74	1@19.85	---	---	1,515,611	3,676	30,224,294.69	7,293,082.50	16.28	20.7	65101015
318,197,805	1.00	0.33	0.7862	0.6621	22/04/2026	07/02/2024	---	ΔΙΕΘΝΗΣ ΑΕΡΟΛΙΜΕΝΑΣ ΑΘΗΝΩΝ(ΚΟ)	9.97	---	9.98	# 14/05/2026	10.08	9.96	10.09	9.97	9.991	3489@9.97	11@10.00	---	2025	66,110	764	660,492.36	3,172,432.12	9.6705	11.9882	50206060
914,715,153	1.00	0.3643	0.4442	0.221	10/11/2025	29/08/2018	---	ΕΘΝΙΚΗ ΤΡΑΠΕΖΑ (ΚΟ)	13.8	-3.63	€ 14.32	14/05/2026	14.11	13.8	14.12	13.8	13.858	2406@13.80	1@13.92	---	---	1,981,714	4,432	27,462,710.9912	623,069.11	12.06	16.005	30101010
27,728,682	0.260	(0.06)	0.065	---	14/07/2025	24/07/2024	---	ΕΚΤΕΡ (ΚΟ)	4.545	-0.76	€ 4.58	14/05/2026	4.57	4.5	4.58	4.545	4.556	200@4.54	144@4.56	---	---	47,386	201	215,886.09	126,026.86	3.28	4.64	50101010
375,241,586	0.390	0.04	0.0901	---	26/06/2025	14/07/2006	---	ΕΛΒΑΛΧΑΛΚΟΡ (ΚΟ)	5.59	2.19	# 5.47	1																

Πληθος Χρεογράφων	Ονομ. Αξία	Μερίσματα [1]			Ημερ. Τελευτ. Αποκοπής		Σημ.	Χρεόγραφο	Τιμή κλεισίματος	% μεταβ.	Προηγ. Κλεισίμο- ημ/νία	Άνοιγμα	Κατωτ Τιμή	Ανωτ Τιμή	Τελ Τιμή	Σταθμ Τιμή	Τελευταία ζήτηση [7]	Τελευταία προσφορά [7]	Ρ/Ε μετά φ. Χρήση	Όγκος	Πράξεις	Αξία Συναλλαγών[8]	Χ.Α. Εταιρείας (χιλ. €) [3,5]	Χαμηλό έτους	Υψηλό έτους	Κλάδος [4]			
		2023	2024	2025	Μέρισμα [2]	Δικαιώμα																							
63,700,000	0.780	0.2313	0.3139	0.3952	04/05/2026	13/06/2018	---	ΣΑΡΑΝΤΗΣ ΓΡ. (ΚΟ)	15.04	-1.44	€	15.26	14/05/2026	15.2	14.96	15.2	15.04	15.035	177@15.02	200@15.06	---	---	15,541	204	233,656.14	958,048.00	12.92	15.74	45201020
221,322,426	1.15	(0.1467)	(0.19)	---	23/06/2025	09/07/2025	---	ΤΡΑΠΕΖΑ ΟΡΤΙΜΑ BANK (ΚΟ)	10.16	1.60	#	10	14/05/2026	10	9.8	10.24	10.16	10.057	6@10.14	70@10.18	---	---	220,683	1,096	2,219,329.38	2,248,635.85	7.59	10.24	30101010
1,235,953,028	0.930	0.0632	---	---	10/07/2024	03/06/2025	---	ΤΡΑΠΕΖΑ ΠΕΙΡΑΙΩΣ (ΚΟ)	8.3	-4.09	€	8.654	14/05/2026	8.654	8.278	8.654	8.3	8.347	11274@8.30	5036@8.31	---	---	3,359,680	5,306	28,041,890.80	10,258,410.13	6.53	8.99	30101010
Κύρια Αγορά - Μέσης Συναλλακτικής Δραστηριότητας																													
13,126,020	0.660	0.1376	0.1713	---	16/12/2025	04/09/2020	---	A.S. COMPANY (ΚΟ)	4.46	-1.76	€	4.54	14/05/2026	4.42	4.4	4.465	4.46	4.433	500@4.42	24@4.46	---	---	15,732	78	69,733.85	58,542.05	3.62	4.57	40401030
14,000,000	1.95	0.26	0.5	---	24/06/2025	26/03/2024	---	ALPHA REAL ESTATE (ΚΟ)	7.4	0.27	#	7.38	14/05/2026	7.5	7.36	7.5	7.38	7.411	200@7.38	450@7.42	---	---	6,680	54	49,505.80	103,600.00	6.94	7.58	35101015
3,150,744	0.360	0.563	0.5842	---	27/05/2025	02/06/2020	---	ALPHA TRUST ΣΥΜΜΕΤΟΧΩΝ (ΚΟ)	19.9	---	~	19.9	14/05/2026	19.9	19.9	19.9	19.9	19.9	200@19.75	100@19.90	---	---	800	7	15,920.00	62,699.81	11.9	20	30202010
243,164,193	0.300	0.07	0.07	---	12/09/2025	05/12/2023	---	ΑΤΤΙΣΑ ΣΥΜΜΕΤΟΧΩΝ (ΚΟ)	1.598	-0.74	€	1.61	14/05/2026	1.6	1.596	1.616	1.598	1.6	100@1.59	1170@1.60	---	---	20,572	53	32,921.01	388,576.38	1.5	2.06	40501015
178,157,803	0.040	---	---	---	01/07/2008	21/02/2020	---	AVE (ΚΟ)	0.429	-1.38	€	0.435	14/05/2026	0.435	0.429	0.439	0.429	0.431	929@0.429	1554@0.434	---	---	86,607	73	37,347.01	76,429.70	0.423	0.49	40301010
47,149,827	2.10	---	0.135	0.2	06/05/2026	27/12/2024	---	BRIQ PROPERTIES (ΚΟ)	3.06	---	~	3.06	14/05/2026	3.06	3.05	3.06	3.05	3.058	6860@3.05	4@3.06	---	---	7,740	13	23,667.00	144,278.47	2.86	3.16	35102000
101,123,806	0.360	---	---	---	22/07/2010	28/06/2011	---	CENTRIC ΣΥΜΜΕΤΟΧΩΝ (ΚΟ)	0.318	1.60	#	0.313	14/05/2026	0.309	0.309	0.32	0.312	0.318	400@0.310	1@0.316	---	---	15,800	26	5,021.74	32,157.37	0.276	0.42	40203040
784,500	10.00	0.5008	0.4	0.15	02/12/2025	31/07/2018	---	CNL CAPITAL (ΚΟ)	6.7	-0.74	€	6.75	14/05/2026	6.7	6.7	6.75	6.75	6.705	1215@6.70	200@6.80	---	2025	1,000	5	6,705.00	5,256.15	6.3	7.6	30202010
10,567,700	0.300	---	---	---	06/10/2005	13/02/2002	---	CPI (ΚΟ)	0.556	1.09	#	0.55	14/05/2026	0.556	0.556	0.556	0.556	0.556	643@0.530	200@0.550	---	---	100	1	55.60	5,875.64	0.442	0.646	10102030
18,680,300	0.050	---	---	---	06/07/2022	---	---	DIMAND (ΚΟ)	13.05	-0.76	€	13.15	14/05/2026	13.1	12.85	13.15	13.05	13.041	300@13.00	730@13.15	---	---	11,363	65	148,184.75	243,777.92	10.95	13.5	35101010
15,583,480	0.100	---	0.04	---	07/07/2025	02/02/2026	---	E.IN.S. (ΚΟ)	1.816	-1.73	€	1.848	14/05/2026	1.84	1.796	1.84	1.816	1.819	4@1.82	1480@1.82	---	---	37,351	91	67,950.63	28,299.60	1.38	2.115	50205020
60,348,000	0.420	0.2504	0.3025	---	23/06/2025	04/08/2021	---	EURONEXT ATHENS (ΚΟ)	7	-0.71	€	7.05	14/05/2026	7.05	6.95	7.05	7	6.98	116@7.00	113@7.04	---	---	6,875	100	47,985.37	422,436.00	5.72	7.43	30202015
121,168,897	0.040	---	---	---	07/07/2010	16/01/2024	5160	FRIGOGLASS (ΚΟ)	0.358	-0.56	€	0.36	14/05/2026	0.358	0.35	0.36	0.358	0.353	4995@0.350	10500@0.360	---	2024	18,133	14	6,401.38	43,378.47	0.291	0.5	50204000
56,003,921	1.55	---	---	---	30/08/1993	29/01/2026	---	IDEAL HOLDINGS (ΚΟ)	6.83	1.33	#	6.74	14/05/2026	6.78	6.7	6.84	6.83	6.767	20@6.80	431@6.83	---	---	49,607	311	335,675.82	382,506.78	5.3	6.9	10102030
4,740,000	0.860	---	---	---	14/03/2003	---	---	LOGISMOS (ΚΟ)	2.14	0.94	#	2.12	14/05/2026	2.14	2.14	2.14	2.14	2.14	150@1.80	148@2.14	---	2025	250	1	535.00	10,143.60	1.96	2.58	10101015
17,120,280	0.940	0.12	0.3	---	26/05/2025	26/06/2023	---	LOULIS FOOD (ΚΟ)	3.78	-0.53	€	3.8	14/05/2026	3.84	3.7	3.84	3.78	3.752	10@3.70	150@3.78	---	---	2,350	27	8,816.55	64,714.66	3.42	4.1	45102020
4,419,616	1.58	0.06	0.13	---	07/07/2025	04/03/2015	---	MEDICON ΕΛΛΑΣ (ΚΟ)	2.54	---	~	2.54	14/05/2026	2.5	2.5	2.55	2.54	2.538	210@2.50	320@2.54	---	---	940	6	2,385.30	11,225.82	2.32	2.75	20102010
468,700	2.8	2.4	---	---	12/06/2025	21/05/2004	---	MERMEREN KOMB. A.D. PR. (ΕΛΠ)	31.2	-1.27	€	31.6	14/05/2026	33	30.6	33	31.8	31.249	2@30.80	8@31.20	---	2025	198	18	6,187.40	14,623.44	30.6	36.2	55102000
10,500,000	0.950	0.15	0.25	---	04/07/2025	21/07/2023	---	MEVACO (ΚΟ)	8.8	-0.68	€	8.86	14/05/2026	8.6	8.6	8.8	8.8	8.683	25@8.52	470@8.80	---	2025	760	10	6,599.00	92,400.00	8.2	9.85	55102015
31,400,000	0.400	---	---	---	26/04/2007	10/05/2023	---	MIG (ΚΟ)	3.325	-0.45	€	3.34	14/05/2026	3.32	3.3	3.33	3.33	3.314	150@3.32	195@3.33	---	---	5,954	69	19,731.66	104,405.00	2.82	3.85	30202000
153,908,095	0.870	0.0229	0.0248	0.0303	15/05/2026	02/08/2024	---	ORILINA PROPERTIES ΑΕΕΑΠ (ΚΟ)	0.86	-2.27	€	0.88	14/05/2026	0.868	0.852	0.87	0.86	0.867	1000@0.850	1000@0.862	---	---	69,360	98	60,115.53	132,360.96	0.77	0.888	35102000
14,101,683	0.100	0.0526	0.1091	---	03/06/2025	02/11/2021	---	PERFORMANCE TECHNOLOGIES (ΚΟ)	9.36	-0.11	€	9.37	14/05/2026	9.3	9.27	9.37	9.36	9.359	6@9.28	500@9.38	---	---	22,625	63	211,755.79	131,991.75	6.62	9.69	10101010
107,222,688	0.440	0.22	0.3	---	23/06/2025	16/03/2022	---	QUEST ΣΥΜΜΕΤΟΧΩΝ (ΚΟ)	6.88	-0.58	€	6.92	14/05/2026	6.9	6.84	7	6.88	6.88	50@6.85	46@6.88	---	---	12,696	153	87,346.93	737,692.09	6.07	7.22	10101010
30,703,824	0.400	0.04	0.0509	---	19/08/2025	06/08/2021	---	REAL CONSULTING (ΚΟ)	6.32	-1.25	€	6.4	14/05/2026	6.42	6.3	6.42	6.32	6.33	126@6.28	3275@6.30	---	---	7,138	31	45,180.80	194,048.17	4.95	6.7	10101010
6,456,530	1.08	0.16	0.15	---	21/07/2025	02/08/2010	---	SPACE HELLAS (ΚΟ)	6.54	-0.30	€	6.56	14/05/2026	6.58	6.46	6.58	6.54	6.54	43@6.54	50@6.60	---	---	2,211	22	14,459.90	42,225.71	5.92	8.48	15101010
121,132,042	1.60	0.08	0.1	0.0651	30/12/2025	10/11/2023	---	TRADE ESTATES ΑΕΕΑΠ (ΚΟ)	2.04	1.49	#	2.01	14/05/2026	2	2	2.045	2.04	2.022	4@2.03	321@2.04	---	---	45,499	107	91,983.15	247,109.37	1.81	2.07	35102045
17,513,933	0.300	---	---	---	16/11/1992	09/10/2025	---	UNIBIOS (ΚΟ)	2.61	-2.79	€	2.685	14/05/2026	2.7	2.61	2.7	2.61	2.654	350@2.47	500@2.69	---	---	7,679	44	20,378.87	45,711.37	2.13	2.97	50204000
37,975,800	0.600	---	---	---	10/09/2019	01/04/2026	---	ΥΙΚΝΟΤ (ΚΟ)	1.365	3.41	#	1.32	14/05/2026	1.315	1.28	1.375	1.365	1.319	868@1.36	4000@1.37	---	---	218,676	312	288,416.89	51,836.97	0.7326	1.7394	40501015
32,413,681	0.370	---	---	---	15/07/2009	11/05/2000	---	ΑΛΟΥΜΥΛΑ (ΚΟ)	6.03	-0.99	€	6.09	14/05/2026	6.06	5.87	6.06	6.03	6.029	300@5.92	194@6.03	---	---	11,514	56	69,413.53	195,454.50	5	6.88	55102035
3,734,164	3.44	0.4954	0.5896	---	14/10/2025	19/07/2022	---	ΑΝΔΡΟΜΕΔΑ ΑΕΕΧ (ΚΟ)	8.78	-1.13	€	8.88	14/05/2026	8.94	8.66	8.94	8.8	8.771	66@8.70	50@8.88	---	2025	7,788	45	68,307.04	32,785.96	7.58	9.1	30204000
23,986,500	1.00	---	---	---	26/06/2009	25/08/2025	---	ΒΙΟΚΑΡΠΙΕΤ (ΚΟ)	1.65	1.48	#	1.626	14/05/2026	1.652	1.65	1.688	1.65	1.666	1000@1.63	500@1.65	---	---	8,215	27	13,687.25	39,577.73	1.45	2.06	50101035
6,325,000	0.600	0.145	0.07	---	28/07/2025	17/02/2014	---</																						

Πληθος Χρεογράφων	Ονομ. Αξία	Μερίσματα [1]			Ημερ. Τελευτ. Αποκοπή		Σημ.	Χρεόγραφο	Τιμή κλεισίματος	% μεταβ.	Προηγ. Κλεισίμο- ημ/νία	Άνοιγμα	Κατωτ Τιμή	Ανωτ Τιμή	Τελ Τιμή	Σταθμ Τιμή	Τελευταία ζήτηση [7]	Τελευταία προσφορά [7]	Ρ/Ε μετά φ.	Χρήση	Όγκος	Πράξεις	Αξία Συναλλαγών[8]	Χ.Α. Εταιρείας (χιλ. €) [3,5]	Χαμηλό έτους	Υψηλό έτους	Κλάδος [4]		
		2023	2024	2025	Μέρισμα [2]	Δικαιώμα																							
34,720,000	0.310	---	---	---	16/06/2010	01/08/2007	---	ΔΡΟΜΕΑΣ (ΚΟ)	0.304	-0.98	€	0.307	14/05/2026	0.305	0.304	0.305	0.304	0.304	600@0.303	350@0.312	---	---	5,200	5	1,581.20	10,554.88	0.295	0.39	40202015
13,673,200	0.420	0.05	0.05	---	19/08/2025	26/07/2001	---	ΕΒΡΟΦΑΡΜΑ (ΚΟ)	3.8	---	---	3.8	14/05/2026	3.8	3.78	3.85	3.8	3.796	120@3.71	968@3.80	---	---	651	12	2,471.37	51,958.16	3.02	4.07	45102020
18,146,007	1.00	---	---	---	23/08/2023	10/09/2010	---	ΕΛΑΣΤΡΟΝ (ΚΟ)	2.39	1.27	#	2.36	14/05/2026	2.38	2.33	2.39	2.39	2.358	800@2.33	1962@2.39	---	---	8,285	26	19,534.36	43,368.96	2.02	2.65	55102010
23,828,130	0.500	0.108	0.1366	---	14/07/2025	17/02/2009	---	ΕΛΙΝΟΙΑ (ΚΟ)	2.18	-0.46	€	2.19	14/05/2026	2.19	2.15	2.19	2.18	2.154	180@2.15	185@2.18	---	---	1,700	8	3,662.50	51,945.32	2.1	2.59	60101020
19,864,886	5.60	0.672	0.672	0.672	23/04/2026	02/07/2008	---	ΕΛΛΑΔΟΣ ΤΡΑΠΕΖΑ (ΚΟ)	14.85	---	---	14.85	14/05/2026	14.75	14.7	14.9	14.85	14.781	190@14.80	1337@14.85	---	2025	4,002	27	59,153.90	294,993.56	14.55	17.5	30101010
26,730,187	0.520	---	0.07	---	09/07/2025	01/08/2017	---	ΕΛΤΟΝ (ΚΟ)	1.85	0.27	#	1.845	14/05/2026	1.845	1.82	1.85	1.85	1.84	150@1.85	3352@1.86	---	---	13,235	29	24,349.42	49,450.85	1.62	2.22	50205010
36,300,000	1.12	0.0276	0.055	---	01/07/2025	12/12/2007	---	ΕΥΑΘ (ΚΟ)	4.305	---	---	4.305	14/05/2026	4.35	4.24	4.35	4.305	4.299	300@4.25	500@4.32	---	---	31,419	134	135,076.85	156,271.50	3.4	4.38	65102030
143,352,325	0.260	---	---	---	29/08/2022	28/04/2025	---	ΕΥΡΩΠΗ HOLDINGS Α.Ε. (ΚΟ)	2.055	-0.24	€	2.06	14/05/2026	2.06	1.998	2.06	2.055	2.03	1500@2.03	46@2.06	---	---	43,534	90	88,360.92	294,589.03	1.77	2.34	30302025
86,735,980	0.310	0.02	---	---	22/07/2024	07/09/2023	---	ΙΑΤΡΙΚΟ ΑΘΗΝΩΝ (ΚΟ)	1.83	0.27	#	1.825	14/05/2026	1.84	1.795	1.84	1.83	1.821	90@1.80	951@1.83	---	---	666	11	1,212.71	158,726.84	1.565	2.07	20101010
114,320,400	0.100	---	---	---	26/11/2021	05/08/2019	---	ΙΚΤΙΝΟΣ ΕΛΛΑΣ (ΚΟ)	0.3755	-0.40	€	0.377	14/05/2026	0.374	0.363	0.38	0.3755	0.371	80@0.371	20000@0.376	---	---	103,405	204	38,376.29	42,927.31	0.302	0.4535	50101035
14,111,198	0.450	(0.0133)	0.07	---	31/07/2025	09/01/2025	---	ΙΛΥΔΑ (ΚΟ)	4.19	-1.18	€	4.24	14/05/2026	4.17	4.1	4.2	4.19	4.145	1000@4.14	60@4.19	---	2025	7,231	36	29,974.69	59,125.92	3.74	5.52	10101015
3,417,600	0.100	0.016	---	---	04/07/2024	02/04/2024	---	ΙΝΤΕΡΓΟΥΝΤ-ΕΥΛΕΜΠΟΡΙΑ (ΠΟ)	0.44	2.80	#	0.428	14/05/2026	0.44	0.44	0.44	0.44	0.44	200@0.418	190@0.436	---	---	50	1	22.00	13,630.19	0.4	0.76	50101020
45,417,399	0.100	---	---	---	25/07/2008	02/04/2024	---	ΙΝΤΕΡΓΟΥΝΤ-ΕΥΛΕΜΠΟΡΙΑ (ΚΟ)	0.267	-0.37	€	0.268	14/05/2026	0.27	0.257	0.27	0.267	0.267	4000@0.253	1680@0.267	---	---	29,720	33	7,948.72	13,630.19	0.201	0.295	50101020
18,567,912	0.590	0.16	0.201	---	02/07/2025	26/01/2021	---	ΙΝΤΕΡΛΑΪΦ (ΚΟ)	6.38	-0.31	€	6.4	14/05/2026	6.4	6.26	6.46	6.38	6.335	5@6.36	649@6.38	---	2025	5,831	45	36,939.84	118,463.28	5.56	7	30302025
8,424,900	0.500	---	---	---	12/07/2010	04/07/2019	---	ΙΝΤΕΡΤΕΚ (ΚΟ)	1.57	---	---	1.57	14/05/2026	---	---	---	---	---	2000@1.49	854@1.57	---	2025	---	---	---	13,227.09	0.99	1.615	50205010
2,760,000	11.83	12.4	14	---	30/05/2025	16/07/1990	---	ΚΑΡΕΛΙΑ (ΚΟ)	424	1.19	#	419	14/05/2026	425	421	425	424	423.859	7@422.00	1@424.00	---	---	99	10	41,962.00	1,170,240.00	354	434	45103010
19,804,134	0.150	---	---	---	01/07/2004	06/11/2017	---	ΚΕΚΡΟΥ (ΚΟ)	1.955	-5.10	€	2.06	14/05/2026	2.05	1.955	2.08	1.955	2.024	100@1.93	3778@1.94	---	2025	13,440	66	27,201.93	38,717.08	1.53	2.35	35101010
11,510,102	0.890	---	---	---	24/06/2005	06/10/1999	---	ΚΩΔΩΤ/ΡΓΙΑ ΝΑΥΠΑΚΤΟΥ (ΚΟ)	1.27	-0.39	€	1.275	14/05/2026	1.28	1.255	1.28	1.27	1.27	220@1.22	856@1.28	---	---	721	9	915.38	14,617.83	1.175	1.69	55101020
21,224,340	0.420	---	---	---	06/09/2022	25/04/2006	---	ΚΟΡΔΕΛΛΟΥ Χ. ΑΦΟΙ (ΚΟ)	0.437	---	---	0.437	14/05/2026	0.438	0.418	0.438	0.437	0.43	150@0.419	191@0.437	---	2025	529	16	227.36	9,275.04	0.366	0.554	55102010
33,065,136	0.380	0.3506	0.4007	---	21/08/2025	16/09/2013	---	ΚΡΙ - ΚΡΙ (ΚΟ)	25	2.04	#	24.5	14/05/2026	24.5	24.3	25.35	25	24.738	122@24.75	3@25.20	---	2025	11,888	98	294,082.15	826,628.40	19.18	26.15	45102020
6,200,000	0.500	---	---	---	22/06/2010	01/11/1995	---	ΛΑΔΕΝΗΣ Α.Ε. "ΜΙΝΕΡΒΑ" (ΚΟ)	0.59	3.51	#	0.57	14/05/2026	0.575	0.575	0.59	0.59	0.578	400@0.575	245@0.590	---	---	205	3	118.45	3,658.00	0.473	0.772	40204020
5,939,268	0.620	---	---	---	10/07/2003	03/01/2002	---	ΛΑΝΑΚΑΜ (ΚΟ)	1.47	---	---	1.47	14/05/2026	---	---	---	---	---	100@1.36	250@1.47	---	---	---	---	---	8,730.72	0.96	1.47	40401020
9,819,370	0.500	---	---	---	14/08/2007	09/01/2004	---	ΜΑΘΙΟΣ ΠΥΡΙΜΑΧΑ (ΚΟ)	0.7	-2.10	€	0.715	14/05/2026	0.73	0.675	0.73	0.7	0.693	1000@0.685	389@0.705	---	---	6,410	31	4,442.33	6,873.56	0.59	0.97	55101000
30,150,000	0.360	0.122	0.1335	---	17/06/2025	25/04/2019	---	ΜΟΤΟΔΥΝΑΜΙΚΗ (ΚΟ)	2.57	---	---	2.57	14/05/2026	2.57	2.56	2.58	2.57	2.574	199@2.53	469@2.57	---	---	17,750	44	45,691.00	77,485.50	2.23	2.7	40401030
126,431,958	2.50	0.025	0.043	---	03/06/2025	05/06/2024	---	ΝΟΒΑΛ ΠΡΟΠΕΡΤΥ ΑΕΕΑΠ (ΚΟ)	2.66	-0.75	€	2.68	14/05/2026	2.63	2.62	2.67	2.67	2.64	1700@2.65	212@2.67	---	2025	14,499	28	38,282.79	336,309.01	2.51	2.92	35102045
10,080,000	3.00	1.3	2	2.2	14/05/2026	27/08/2001	---	ΟΛΘ (ΚΟ)	37.9	-1.04	€	38.3	14/05/2026	38.3	37.5	38.3	37.9	37.597	236@37.50	174@37.90	---	---	744	24	27,972.00	382,032.00	33.2	40.2	50206060
25,000,000	2.00	1.336	1.92	---	04/08/2025	08/08/2003	---	ΟΛΠ (ΚΟ)	38	-1.17	€	38.45	14/05/2026	38.7	38	38.7	38	38.189	727@38.00	93@38.40	---	2025	4,036	129	154,131.75	950,000.00	35.4	41.1	50206060
68,926,799	0.240	---	---	---	07/07/2023	---	---	ΟΝΥΣ ΤΟΥΡΙΣΤΙΚΗ Α.Ε. (ΚΟ)	1.662	---	---	1.662	14/05/2026	1.662	1.638	1.662	1.662	1.655	500@1.66	1374@1.66	---	---	48,925	94	80,969.09	114,556.34	1.33	2.22	40401020
4,971,466	1.46	---	---	---	04/07/2007	08/10/2003	---	ΠΑΪΡΗΣ ΠΛΑΣΤΙΚΩΝ (ΚΟ)	0.78	---	---	0.78	14/05/2026	0.762	0.752	0.782	0.78	0.759	300@0.752	4499@0.780	---	---	4,501	27	3,416.96	3,877.74	0.6	0.984	50203030
27,098,594	0.540	0.0702	0.0605	0.0909	21/04/2026	14/01/2021	---	ΠΑΠΟΥΤΣΑΝΗΣ (ΚΟ)	3.7	-2.12	€	3.78	14/05/2026	3.83	3.64	3.83	3.7	3.681	73@3.61	644@3.70	---	2025	5,861	28	21,573.91	100,264.80	3.32	4.06	45201020
7,070,400	0.930	0.8645	0.3242	---	11/07/2025	06/05/2016	---	ΠΕΤΡΟΠΟΥΛΟΣ ΠΕΤΡΟΣ (ΚΟ)	8.16	---	---	8.16	14/05/2026	8.16	8.16	8.16	8.16	8.16	89@8.10	69@8.16	---	---	932	5	7,605.12	57,694.46	7.58	8.98	50206015
43,741,452	0.660	0.2388	0.2391	0.07	19/01/2026	01/11/1999	---	ΠΛΑΣΤΙΚΑ ΘΡΑΚΗΣ (ΚΟ)	4.15	0.24	#	4.14	14/05/2026	4.135	4.095	4.17	4.15	4.133	109@4.10	948@4.15	---	---	33,131	96	136,935.95	181,527.03	3.55	4.535	50203015
21,912,599	0.300	0.0485	0.0483	---	29/04/2025	23/02/2007	---	ΡΕΒΟΪΛ (ΚΟ)	1.635	-0.61	€	1.645	14/05/2026	1.645	1.605	1.645	1.635	1.625	1800@1.61	450@1.64	---	---	11,531	33	18,743.15	35,827.10	1.535	1.86	60101020
13,582,223	1.35	---	---	---	24/06/2008	02/02/2016	---	ΣΙΔΜΑ ΜΕΤΑΛΛΟΥΡΓΙΚΗ (ΚΟ)	1.65	-2.08	€	1.685	14/05/2026	1.69	1.645	1.705	1.645	1.673	200@1.40	55@1.70	---	---	973	12	1,627.99	22,410.67	1.455		

Πληθος Χρεογράφων	Ονομ. Αξία	Μερίσματα [1]			Ημερ. Τελευτ. Αποκοπής Μέρισμα [2]	Αποκοπή Δικαίωμα	Σημ.	Χρεόγραφο	Τιμή κλεισίματος	% μεταβ.	Προηγ. Κλείσιμο-ημ/νία	Άνοιγμα	Κατωτ Τιμή	Ανωτ Τιμή	Τελ. Τιμή	Σταθμ Τιμή	Τελευταία ζήτηση [7]	Τελευταία προσφορά [7]	Ρ/Ε μετά φ.	Χρήση	Όγκος	Πράξεις	Αξία Συναλλαγών[8]	Χ.Α. Εταιρείας (χιλ. €) [3,5]	Χαμηλό έτους	Υψηλό έτους	Κλάδος [4]	
		2023	2024	2025																								
11,943,624	0.540	0.15	0.165	---	01/07/2025	30/08/2019	---	FLEXOPACK (ΚΟ)	8.25	---	8.25	14/05/2026	8.25	8.25	8.25	8.25	8.25	150@7.85	136@8.25	---	---	1	1	8.25	98,534.90	7.4	8.6	50203030
244,737,498	0.500	0.02	0.03	0.04	26/03/2026	28/12/2023	---	TRASTOR Α.Ε.Ε.Α.Π. (ΚΟ)	1.23	-0.41	€ 1.235	14/05/2026	1.25	1.21	1.265	1.23	1.235	500@1.22	505@1.24	---	2025	7,336	60	9,056.73	301,027.12	1.15	1.42	35102000
15,300,000	0.300	---	0.01	---	09/10/2025	13/12/1999	---	ΑΤΤΙΚΕΣ ΕΚΔΟΣΕΙΣ (ΚΟ)	1.26	---	1.26	14/05/2026	1.265	1.24	1.265	1.24	1.26	19@1.24	100@1.30	---	---	106	8	133.53	19,278.00	1.17	1.44	40301030
18,810,000	0.400	0.0381	0.0591	---	20/10/2025	14/11/2007	---	ΒΑΡΒΕΡΗΣ Ν. - MODA BAGNO (ΚΟ)	6.96	---	6.96	14/05/2026	6.96	6.86	6.96	6.96	6.949	50@6.80	524@6.96	---	---	285	5	1,980.60	130,917.60	5.16	7.06	40401025
3,307,500	0.210	0.4	0.4	---	23/10/2025	30/11/2022	---	ΕΛΒΕ Α.Β.Ε.Ε. (ΚΟ)	5.65	-0.88	€ 5.7	14/05/2026	5.65	5.65	5.65	5.65	5.65	5@5.65	458@5.85	---	2025	565	3	3,192.25	18,687.38	5	6	40204020
21,364,000	1.12	---	---	---	21/08/2023	08/03/2023	---	ΛΑΜΨΑ (ΚΟ)	46.8	---	46.8	14/05/2026	---	---	---	---	---	68@46.80	50@47.60	---	---	---	---	---	999,835.20	42.2	48.4	40501025
38,566,614	0.500	---	---	---	21/07/2008	07/07/2025	---	ΜΟΥΖΑΚΗΣ (ΚΟ)	0.5	---	0.5	14/05/2026	---	---	---	---	---	900@0.498	---	---	---	---	---	---	19,283.31	0.496	0.69	55101020
42,500,000	1.00	0.0383	0.0538	0.3714	06/05/2026	13/09/2023	---	ΜΠΛΕ ΚΕΔΡΟΣ (ΚΟ)	4.4	---	4.4	14/05/2026	4.4	4.4	4.4	4.4	4.4	100@4.39	100@4.43	---	---	2,147	22	9,446.80	187,000.00	4.23	4.51	35102000
6,340,000	0.600	0.2	0.23	0.23	09/12/2025	11/01/2024	---	ΝΑΚΑΣ ΜΟΥΣΙΚΗ (ΚΟ)	3.32	---	3.32	14/05/2026	3.36	3.36	3.38	3.38	3.373	73@3.38	135@3.40	---	---	142	9	479.00	21,048.80	3.24	3.92	40401030
27,379,200	0.980	0.5001	0.52	---	25/08/2025	29/08/2022	---	ΠΛΑΣΤΙΚΑ ΚΡΗΤΗΣ (ΚΟ)	14.8	---	14.8	14/05/2026	---	---	---	---	---	150@14.80	350@15.80	---	---	---	---	---	405,212.16	13.2	15.9	50203015
255,494,534	2.71	0.247	0.705	0.216	15/12/2025	30/09/2021	---	ΠΡΟΝΤΕΑ (ΚΟ)	5.6	-1.75	€ 5.7	14/05/2026	5.6	5.6	5.65	5.65	5.629	2018@5.60	239@5.65	---	---	5,640	27	31,745.80	1,430,769.39	5.2	6.5	35102000
4,181,450	0.500	---	---	---	21/08/2000	05/03/2002	---	ΣΑΡΑΝΤΟΠΟΥΛΟΣ ΚΥΛ/ΜΥΛΟΙ (ΚΟ)	1.64	---	1.64	14/05/2026	1.64	1.64	1.64	1.64	1.64	---	465@1.64	---	---	200	2	328.00	6,857.58	1.12	1.74	45102020

Διαπραγματεύσιμα Αμοιβαία Κεφάλαια (Δ.Α.Κ.)

1,380,078	---	---	---	---	15/06/2016	---	---	ALPHA ETF FTSE Athex Large Cap	58	-1.66	€ 58.98	14/05/2026	58.41	57.79	58.66	58	58.114	188@58.00	3@58.98	---	---	3,419	91	198,690.38	---	51.03	66.71	12003
-----------	-----	-----	-----	-----	------------	-----	-----	--------------------------------	----	-------	---------	------------	-------	-------	-------	----	--------	-----------	---------	-----	-----	-------	----	------------	-----	-------	-------	-------

Επιτήρηση

8,321,682	0.670	---	---	---	17/08/2007	23/11/1999	---	Ν. ΛΕΒΕΝΤΕΡΗΣ (ΚΟ)	0.278	---	0.278	14/05/2026	---	---	---	---	---	---	14615@0.278	---	2025	---	---	---	2,708.80	0.252	0.32	55102010
2,160,524	0.670	---	---	---	03/12/2018	23/11/1999	---	Ν. ΛΕΒΕΝΤΕΡΗΣ (ΠΟ)	0.183	---	0.183	14/05/2026	---	---	---	---	---	---	2624@0.200	---	2025	---	---	---	2,708.80	0.165	0.2	55102010

Κατάσταση σε Αναστολή

13,191,620	0.620	---	---	---	04/08/2010	09/09/2002	5232	ΥΑΛCO - ΚΩΝΣΤΑΝΤΙΝΟΥ (ΚΟ)	0.16	---	0.16	30/05/2025	---	---	---	---	---	---	26032@0.162	---	---	---	---	---	2,110.66	0.16	0.16	40202020
17,579,754	4.16	---	---	---	18/08/2006	02/08/2010	---	ΒΙΟΤΕΡ (ΚΟ)	0.206	---	0.206	30/05/2025	---	---	---	---	---	---	---	---	---	---	---	---	3,621.43	0.206	0.206	50101010
3,961,300	1.28	---	---	---	29/06/2004	03/08/2000	5248	ΔΟΥΡΟΣ (ΚΟ)	0.25	---	0.25	24/04/2023	---	---	---	---	---	---	---	---	---	---	---	---	990.33	0.25	0.25	40204020
15,842,391	1.51	---	---	---	15/07/2009	12/05/2000	5141	ΜΠΗΤΡΟΣ ΣΥΜΜΕΤΟΧΙΚΗ (ΚΟ)	0.51	---	0.51	30/05/2025	---	---	---	---	---	---	---	---	---	---	---	---	8,079.62	0.51	0.51	55102010
24,319,250	0.300	---	---	---	09/07/2002	04/07/2007	5165	ΠΡΟΟΔΕΥΤΙΚΗ (ΚΟ)	0.296	---	0.296	30/04/2026	---	---	---	---	---	---	10000@0.360	---	---	---	---	---	7,198.50	0.281	0.5	50101010
28,438,268	0.070	---	---	---	21/08/2006	24/11/1999	5253	ΣΠΥΡΟΥ ΑΓΡ. ΟΙΚ. (ΚΟ)	0.138	---	0.138	30/05/2025	---	---	---	---	---	---	---	---	---	---	---	---	3,924.48	0.138	0.138	45102010

Σημειώσεις Χρεογράφων

Κωδικός	Κείμενο σημείωσης
()	- Προσαρμοσμένα Μερισίματα λόγω διανομής Δωρεάν μετοχών.
*	- Τελευταία προσαρμοσμένη τιμή κλεισίματος.
[1]	- Καθαρά μερίσματα.
[2]	- Στη στήλη "Ημερ. Αποκοπής τελευταίου δικαιώματος" αναφέρεται η Ημερομηνία εισαγωγής για Νέες Εταιρείες.
[3]	- Η Χρηματιστηριακή αξία αναφέρεται στο σύνολο των μετοχών
[4]	- Η κωδικοποίηση των Κλάδων Οικονομικής Δραστηριότητας του Euronex Athens παρουσιάζονται στο Παράρτημα Α
[5]	- Η Χρηματιστηριακή Αξία αναφέρεται στο σύνολο των κατηγοριών μετοχών (εφόσον έχουν εισαχθεί περισσότερες της μιας κατηγορίες) και δεν αναφέρεται σε επιμέρους κατηγορίες μετοχών μιας εταιρείας.
[6]	- P/E μεγαλύτερο του 100
[7]	- Τελευταία εικόνα του Βιβλίου Εντολών πριν το τέλος της συνεδρίασης
[8]	- Στην Αξία Συναλλαγών των Μετοχών περιλαμβάνονται όλοι οι τύποι Πακέτων
5141	- Μεταφορά στην Κατηγορία Επιτήρησης από 10/05/2017.
5160	- Μεταφορά στην Κατηγορία Επιτήρησης από 15/04/2016.
5165	- Μεταφορά στην Κατηγορία Επιτήρησης από 15/02/2018.
5193	- Μεταφορά στην κατηγορία Επιτήρησης από 25/10/2018.
5232	- Μεταφορά στην Κατηγορία Επιτήρησης από 08/04/2011.
5248	- Μεταφορά στην κατηγορία Επιτήρησης από 06/09/2011.
5253	- Μεταφορά στην Επιτήρησης από 14/5/2021.

Στοιχεία Συναλλαγών Πακέτων

Χρεόγραφο	Όγκος πακέτου	Τιμή πακέτου	Αξία πακέτου	Ώρα έγκρισης	Σημείωση
JUMBO (ΚΟ)	50,000	21.74	1,087,000.00	10:30:31	20
PERFORMANCE TECHNOLOGIES (ΚΟ)	10,000	9.40	94,000.00	10:37:16	20
ΦΑΙΣ (ΚΟ)	47,500	3.47	164,587.50	10:38:16	20
EUROBANK (ΚΟ)	750,000	3.80	2,850,000.00	10:51:15	20
ΔΕΗ (ΚΟ)	20,000	20.21	404,200.00	11:27:53	20
ΤΡΑΠΕΖΑ ΠΕΙΡΑΙΩΣ (ΚΟ)	200,000	8.33	1,666,800.00	11:52:25	20
ΔΕΗ (ΚΟ)	55,000	20.26	1,114,300.00	12:03:47	20
ΔΙΕΘΝΗΣ ΑΕΡΟΛΙΜΕΝΑΣ ΑΘΗΝΩΝ(ΚΟ)	7	10.11	70.76	12:17:20	14
ΔΕΗ (ΚΟ)	37,007	20.20	747,541.40	13:11:57	20
ΓΕΚ ΤΕΡΝΑ (ΚΟ)	5,605	41.14	230,589.70	13:12:42	20
ΕΘΝΙΚΗ ΤΡΑΠΕΖΑ (ΚΟ)	75,000	13.89	1,041,750.00	13:13:47	20
ΤΡΑΠΕΖΑ ΠΕΙΡΑΙΩΣ (ΚΟ)	71,959	8.34	600,425.90	13:14:15	20
BANK OF CYPRUS (ΚΟ)	50,000	9.40	470,000.00	13:19:05	20
ΓΕΚ ΤΕΡΝΑ (ΚΟ)	50,000	41.29	2,064,500.00	13:25:20	20
ΕΘΝΙΚΗ ΤΡΑΠΕΖΑ (ΚΟ)	100,000	13.89	1,389,000.00	13:29:10	20
EUROBANK (ΚΟ)	1,000,000	3.80	3,800,000.00	14:11:00	20
EUROBANK (ΚΟ)	250,000	3.78	945,000.00	14:33:10	20
ALTER EGO MEDIA (ΚΟ)	1	6.10	6.10	15:03:16	18
ΓΕΚ ΤΕΡΝΑ (ΚΟ)	25,000	41.34	1,033,500.00	15:49:15	20
ΔΕΗ (ΚΟ)	65,000	19.85	1,290,250.00	16:06:15	20
ΓΕΚ ΤΕΡΝΑ (ΚΟ)	25,000	41.10	1,027,500.00	16:07:52	20
ΜΟΤΟΡ ΟΪΛ (ΚΟ)	6,235	35.60	221,966.00	16:40:50	20
ΔΕΗ (ΚΟ)	50,000	19.90	995,000.00	16:52:16	20
ΕΘΝΙΚΗ ΤΡΑΠΕΖΑ (ΚΟ)	70,474	13.88	978,179.12	17:00:46	20
JUMBO (ΚΟ)	140,000	21.54	3,015,600.00	17:11:26	20
ΓΕΚ ΤΕΡΝΑ (ΚΟ)	30,000	41.12	1,233,600.00	17:12:19	20
EUROBANK (ΚΟ)	662,693	3.74	2,476,483.74	17:12:51	20

Σημειώσεις πακέτων

- 9 - Μέθοδος 6-1 / Ειδική Χρέωση
10 - Μέθοδος 6-1 / Ειδική Χρέωση, Αυθημερόν Διακανονισμός
14 - Μέθοδος 6-3 / Πακέτο Αποκατάστασης, Ατελής αγορά και Πώληση
18 - Μέθοδος 6-2 / SPOT 1
19 - Μέθοδος 6-2 / SPOT 2
20 - Μέθοδος 6-1 και Μέθοδος 6-1 Αυθημερόν Διακανονισμός
21 - Άλλη Προσυμφωνημένη

Στοιχεία Συναλλαγών Δικαιωμάτων

Ημερ. αποκοπής	Έναρξη εξάσκησης	Λήξη εξάσκησης	Λήξη διαπραγμάτευσης	Δικαιώματα	Κατωτ Τιμή	Ανωτ Τιμή	Τιμή κλεισ.	Τελευταία ζήτηση	Τελευταία προσφορά	Όγκος	Πράξεις	Αξία Συναλλαγών
----------------	------------------	----------------	----------------------	------------	------------	-----------	-------------	------------------	--------------------	-------	---------	-----------------

Δεν υπάρχουν Συναλλαγές Δικαιωμάτων.

Στοιχεία Συναλλαγών Εκποιήσεων

Χρεόγραφα	Τύπος Χρεογράφου	Όγκος Συναλλαγών	Αριθμός Πράξεων	Αξία Συναλλαγών	Σημείωση
-----------	------------------	------------------	-----------------	-----------------	----------

Δεν πραγματοποιήθηκαν Εκποιήσεις Μετοχών.

Σημειώσεις Εκποιήσεων

- 1 - Δημόσιος Ανοικτός Πλειστηριασμός
- 2 - Εκποίηση Ενσώματων Ονομαστικών Μετοχών
- 3 - Εκποίηση Αδιάθετων Κλασματικών Υπολοίπων

Στοιχεία Ενεργητικού Διαπραγματεύσιμων Αμοιβαίων Κεφαλαίων (Δ.Α.Κ.)

	Ημερομηνία συναλλαγών	Δημιουργία / Εξαγορά	Αριθ. Μερ. (T-1)	Νέα Μερ. (T-1)	Εξαγορασθ. Μερ. (T-1)	Μερίδια (T) [1]	Αξία Ενεργητικού [2]	Καθαρή Τιμή	Μέρισμα /Μερίδιο	Ημερ. Αποκοπής
ALPHA ETF FTSE Athex Large Cap	15/05/2026	5,000	1,380,078	---	---	1,380,078	81,447,950.00	59.0169	1.15	01/07/2025

Σημειώσεις Δ.Α.Κ.

[1] - Αριθμ. μεριδίων (T) = Αριθμ. μεριδίων (T-1) + Νεοεκδοθέντα μερίδια (T-1) - Εξαγορασθέντα μερίδια (T-1)

[2] - Περιλαμβάνονται και τα μερίδια που δημιουργήθηκαν / εξαγοράσθηκαν την ημέρα T-1.

Περιγραφή	Στοιχεία
Όνομασία Δ.Α.Κ.	ALPHA ETF FTSE Athex Large Cap
Σύμβολο Δ.Α.Κ. (GR)	ΑΔΑΚ
Σύμβολο Δ.Α.Κ. (EN)	AETF
ISIN Δ.Α.Κ.	GRF000153004
Κατηγορία Διαπραγμάτευσης	Διαπραγματεύσιμα Αμοιβαία Κεφάλαια (Δ.Α.Κ.)
Τύπος Δ.Α.Κ.	Μετοχών
Τρόπος διαχείρισης	Παθητικός
Επενδυτική Στρατηγική	Σκοπός της επενδυτικής πολιτικής του Αμοιβαίου Κεφαλαίου είναι η αναπαραγωγή της αποδόσεως του Δείκτη FTSE/X.A. Large Cap του Χρηματιστηρίου Αθηνών σε όρους Ευρώ, ακολουθώντας πλήρως και πανομοιότυπας τη σύνθεση του υποκείμενου Δείκτη.
Εκδότης	ΑΛΦΑ ASSET MANAGEMENT Α.Ε.Δ.Α.Κ.
Εταιρεία Διαχείρισης	ΑΛΦΑ ASSET MANAGEMENT Α.Ε.Δ.Α.Κ.
Ειδικοί Διαπραγματευτές	ΑΛΦΑ FINANCE Α.Χ.Ε.Π.Ε.Υ., ΕΘΝΙΚΗ ΧΡΗΜΑΤΙΣΤΗΡΙΑΚΗ Α.Χ.Ε.Π.Ε.Υ.
Θεματοφύλακας	ΑΛΦΑ ΤΡΑΠΕΖΑ Α.Ε.
Σύμβολο Δείκτη (GR)	FTSE
Σύμβολο Δείκτη (EN)	FTSE
Όνομασία Δείκτη	FTSE/X.A. Large Cap
ISIN Δείκτη	GRI99201A006
Κλάσμα Δείκτη [1]	1/100
Αρχική Τιμή Μεριδίου	21.76
Συνολικός Αριθμός Μεριδίων [2]	1,380,078
Ημερομηνία πρώτης Έκδοσης	14/01/2008
Ημερομηνία έναρξης Διαπραγμάτευσης	24/01/2008
Νόμισμα Διαπραγμάτευσης	ΕΥΡΩ
Νόμισμα Ενεργητικού	ΕΥΡΩ
Αρχική Αξία Ενεργητικού [3]	3,000,000.00
Αριθμ. Μεριδίων για Δημιουργία-Εξαγορά [4]	5,000
Αμοιβή Διαχείρισης	0.375

Σημειώσεις Δ.Α.Κ.

[1] - Το κλάσμα της τιμής του δείκτη που αποτελεί η τιμή της πρώτης έκδοσης

[2] - Ο αριθμός μεριδίων που διαπραγματεύθηκαν στο Χρηματιστήριο την ημέρα Τ

[3] - Η αξία του ενεργητικού κατά την έκδοση

[4] - Ο αριθμός μεριδίων που απαιτείται κατά τη διαδικασία δημιουργίας εξαγοράς

Ανακοινώσεις

Σύμφωνα με τον [Κανονισμό](#) του Χρηματιστηρίου Αθηνών, οι ανακοινώσεις των εκδοτριών είναι αναρτημένες στην επίσημη ιστοσελίδα του Ομίλου <https://athens.euronext.com/el> και συγκεκριμένα στην ενότητα [«Δεδομένα Αγοράς – Εταιρίες – Ανακοινώσεις»](#).

Στο Ημερήσιο Δελτίο Τιμών (Η.Δ.Τ.) θα συνεχίσουν να δημοσιεύονται ανακοινώσεις των εκδοτριών σε εφαρμογή νόμων (όπως Ν 3461 / 2006 περί Δημοσίων Προτάσεων) ή εξειδικευμένων αποφάσεων της Επιτροπής Κεφαλαιαγοράς, πχ όπως

Απόφαση 4/278/12.8.2003 - Εταιρίες Επενδύσεων

Απόφαση 10Α/1038/30.10.2024 - Πρόσθετη πληροφόρηση για τη χρήση αντληθέντων κεφαλαίων

Ομολογιακά Δάνεια Επιχειρήσεων – Οργανωμένη Αγορά (Μη Μετατρέψιμα)

Πλήθος Εισηγμένων Ομολογιών	Ονομαστική αξία	Τιμή έκδοσης	Σημερινό επιτόκιο	Ημερ. λήξης	Διάρκεια (έτη)	Σημείωση	Τοκομερίδιο		Μον. Διασπ.	Ομόλογα Επιχειρήσεων	Δεδ. Τόκος	Αποδ. Λήξη	Κατωτ Τιμή	Ανωτ Τιμή	Τιμή κλειστ.	Προηγ. Κλείσιμο-ημ/νία	Όγκος	Αξία Συναλλαγών	Τελευταία εντολή		λαχ έτους	Μεγ έτους		
							Κοινό	Προτιμησιακό											Τιμή	Αγορ./ Πώλ.			Ημερομηνία	
250,000	1,000.00	1,000.00	3.75	25/02/2033	7	---	1	---	1	CAPITAL CLEAN ENERGY CARRIERS CORP. (Μη μετατρέψιμ.)	8.6458	3.9760	98.5000	98.9000	98.6000	98.8590	14/05/2026	369,000	367,492.51	98.5000	A	15/05/2026	95.0002	99.9895
320,000	1,000.00	1,000.00	3.40	21/07/2027	7	---	12	---	1	LAMDA DEVELOPMENT A.E. (Μη μετατρέψιμο)	11.1444	3.3060	99.0000	99.5000	99.3429	99.2780	14/05/2026	35,000	35,160.06	99.0000	A	15/05/2026	97.5000	100.0000
200,000	1,000.00	1,000.00	1.90	23/03/2028	7	---	11	---	1	ΜΟΤΟΡ ΟΙΛ ΔΙΥΛΙΣΤΗΡΙΑ ΚΟΡΙΝΘΟΥ ΑΕ (Μη μετατρέψιμο)	3.0083	3.4140	96.5000	97.1900	96.7210	96.6170	14/05/2026	20,000	19,404.37	96.5100	A	15/05/2026	96.3000	98.0000
150,000	1,000.00	1,000.00	2.60	22/10/2026	7	---	14	---	1	ΤΕΡΝΑ ΕΝΕΡΓΕΙΑΚΗ Μ.Α.Ε.Χ. (Μη μετατρέψιμο)	1.9500	3.9690	99.1020	99.1020	99.1020	99.1220	14/05/2026	12,000	11,915.64	99.1020	A	15/05/2026	98.4189	99.7900
100,000	1,000.00	1,000.00	2.80	25/01/2027	5	---	9	---	1	PREMIA A.E. (Μη μετατρέψιμο)	8.7889	3.7870	99.0000	99.0000	99.0000	99.0000	14/05/2026	35,000	34,957.61	99.0010	A	15/05/2026	97.7000	99.5000
500,000	1,000.00	1,000.00	4.00	10/07/2030	7	---	6	---	1	METLEN ENERGY & METALS A.E. (Μη μετατρέψιμο)	14.1111	3.6020	99.8100	100.1400	99.9327	99.9170	14/05/2026	276,000	279,708.84	99.8100	A	15/05/2026	98.3000	101.4000
99,697	1,000.00	1,000.00	5.50	15/12/2028	5	---	5	---	1	IDEAL HOLDINGS A.E. (Μη μετατρέψιμο)	23.6806	3.7410	103.0000	103.0000	103.0000	103.0000	14/05/2026	8,000	8,429.44	102.8000	A	15/05/2026	101.4645	104.1000
500,000	1,000.00	1,000.00	3.80	18/11/2032	7	---	1	---	1	LAMDA DEVELOPMENT A.E. (Μη μετατρέψιμο)	---	4.0120	97.8000	98.5000	98.5000	98.0000	14/05/2026	126,000	123,481.30	98.0000	A	15/05/2026	96.7229	99.9999
140,000	1,000.00	1,000.00	4.70	15/12/2030	5	---	1	---	1	AKTOR A.E. (Μη μετατρέψιμο)	20.2361	4.1070	101.5900	102.0000	102.0000	101.6690	14/05/2026	25,000	25,909.50	102.0000	A	15/05/2026	100.6000	103.4900
500,000	1,000.00	1,000.00	2.75	03/07/2027	7	---	12	---	1	ΓΕΚ ΤΕΡΝΑ Α.Ε. (Μη μετατρέψιμο)	10.2361	3.3560	98.5100	98.8000	98.7207	98.8000	14/05/2026	112,000	111,713.64	98.5100	A	15/05/2026	97.7500	99.5000
150,000	1,000.00	1,000.00	4.10	08/04/2033	7	---	1	---	1	PREMIA ΑΕΕΑΠ (Μη μετατρέψιμο)	4.6694	4.2680	98.9000	99.1000	99.0000	99.3600	14/05/2026	56,000	55,697.29	98.9001	A	15/05/2026	98.8220	100.3700
250,000	1,000.00	1,000.00	3.70	04/07/2032	7	---	2	---	1	ΑΕΡΟΠΟΡΙΑ ΑΙΓΑΙΟΥ Α.Ε. (Μη μετατρέψιμο)	13.7722	3.9380	98.0230	99.7500	98.1714	99.5170	14/05/2026	96,000	96,366.02	98.0700	A	15/05/2026	98.0875	102.0999
300,000	1,000.00	1,000.00	2.30	20/07/2028	7	---	10	---	1	ΠΡΟΝΤΕΑ ΑΕΕΑΠ (Μη μετατρέψιμο)	7.6028	2.8330	98.0000	98.5000	98.2250	98.3000	14/05/2026	170,000	168,182.07	98.1500	A	15/05/2026	95.0000	99.9510
250,000	1,000.00	1,000.00	2.45	16/11/2028	7	---	9	---	1	ΕΛΒΑΛΧΑΛΚΟΡ Α.Ε. (Μη μετατρέψιμο)	---	3.9060	95.5000	96.5000	95.6200	96.5000	14/05/2026	147,000	141,148.41	95.6100	A	15/05/2026	94.9873	99.0000
120,000	1,000.00	1,000.00	2.65	06/12/2028	7	---	9	---	1	ΝΟΒΑΛ ΠΡΟΠΕΡΤΥ ΑΕΕΑΠ (Μη μετατρέψιμο)	11.9250	3.9590	95.3001	96.2000	95.8000	96.3000	14/05/2026	72,000	69,739.63	95.8000	A	15/05/2026	95.0000	99.9900
300,000	1,000.00	1,000.00	2.30	14/12/2028	7	---	9	---	1	ΓΕΚ ΤΕΡΝΑ Α.Ε. (Μη μετατρέψιμο)	9.9028	3.5010	95.6000	96.2500	96.2500	96.4260	14/05/2026	47,000	45,476.43	96.0000	A	15/05/2026	95.0000	97.2100
100,000	1,000.00	1,000.00	2.95	11/02/2027	5	---	9	---	1	SAFE BULKERS PARTICIPATIONS PLC (Μη μετατρέψιμο)	7.9486	3.4600	99.3000	99.3000	99.3000	99.3560	14/05/2026	6,000	6,005.69	99.3000	A	15/05/2026	97.8500	99.9201
100,000	1,000.00	1,000.00	4.40	26/07/2029	7	---	8	---	1	CPLP SHIPPING HOLDINGS PLC (Μη μετατρέψιμο)	13.8111	3.6880	100.2500	100.2500	100.2500	100.4500	14/05/2026	1,000	1,016.31	100.0000	A	15/05/2026	100.1065	102.8500
200,000	1,000.00	1,000.00	4.25	23/01/2029	5	---	5	---	1	AUTOHELLAS A.T.E.E. (Μη μετατρέψιμο)	13.6944	3.6970	100.0000	100.4600	100.4600	100.4800	14/05/2026	87,000	88,202.62	100.0000	A	15/05/2026	99.5000	102.0000

Σημειώσεις Εταιρικών Ομολόγων

Ο Όγκος Συναλλαγών υπολογίζεται ως (Τεμάχια) * (Ονομαστική Τιμή). Η Αξία Συναλλαγών υπολογίζεται ως (Τεμάχια) * (Ονομαστική Τιμή) * (Τιμή %) + (Δεδουλευμένοι Τόκοι).

Οι τιμές συναλλαγών των ομολόγων υπολογίζονται ως ποσοστό επί τοις εκατό (%) της ονομαστικής τους τιμής.

Όλα τα ομόλογα έχουν Ονομαστική Αξία εκπεφρασμένη σε Ευρώ (εκτός εάν σημειώνεται διαφορετικά).

Ομολογιακά Δάνεια Επιχειρήσεων – Οργανωμένη Αγορά (Μη Μετατρέψιμα)

Πλήθος Εισηγμένων Ομολογιών	Ονομαστική αξία	Τιμή έκδοσης	Σημερινό επιτόκιο	Ημερ. λήξης	Διάρκεια (έτη)	Σημείωση	Τοκομερίδιο		Μον. Διασπ.	Ομόλογα Επιχειρήσεων	Δεδ. Τόκος	Αποδ./Λήξη	Κατωτ Τιμή	Ανωτ Τιμή	Τιμή κλεισ.	Προηγ. Κλείσιμο-ημ/νία	Όγκος	Αξία Συναλλαγών	Τελευταία εντολή			Μεγ έτους		
							Κοινό	Προτιμησιακό											Τιμή	Αγορ./ Πώλ.	Ημερομηνία		λαχ	
130,000	1,000.00	1,000.00	6.00	27/02/2029	5	---	5	---	1	INTRALOT Α.Ε. (Μη μετατρέψιμο)	13.5000	4.2420	102.1800	103.0000	103.0000	102.3190	14/05/2026	79,000	81,808.50	102.1900	A	15/05/2026	101.0000	104.5000
500,000	1,000.00	1,000.00	3.20	29/09/2032	7	---	2	---	1	ΓΕΚ ΤΕΡΝΑ Α.Ε. (Μη μετατρέψιμο)	4.4444	3.8310	96.0000	96.9990	96.3250	96.8500	14/05/2026	71,000	68,549.25	96.1500	A	15/05/2026	94.0000	99.3790

Σημειώσεις Εταιρικών Ομολόγων

Ο Όγκος Συναλλαγών υπολογίζεται ως (Τεμάχια) * (Ονομαστική Τιμή). Η Αξία Συναλλαγών υπολογίζεται ως (Τεμάχια) * (Ονομαστική Τιμή) * (Τιμή %) + (Δεδουλευμένοι Τόκοι).

Οι τιμές συναλλαγών των ομολόγων υπολογίζονται ως ποσοστό επί τοις εκατό (%) της ονομαστικής τους τιμής.

Όλα τα ομόλογα έχουν Ονομαστική Αξία εκπεφρασμένη σε Ευρώ (εκτός εάν σημειώνεται διαφορετικά).

Ομόλογα Ελληνικού Δημοσίου

Πλήθος Εισηγμ. Ομολογιών	Ονομ. αξία	Σημερινό επιτόκιο	Υπολογισμός Δεδουλευμένων	Ημερ/νία Λήξης [1]	Διάρκεια (έτη)	Σημείωση	Ημερομηνία Πληρ.	Αξία τρέχοντος	Μον. Διαπρ.	Ομόλογα Ελληνικού Δημοσίου	Κατωτ Τιμή	Ανωτ Τιμή	Τιμή κλειστ.	Προηγ. Κλείσιμο-ημ/νία	Όγκος	Αξία Συναλλαγών	Τελευταία εντολή Αγορ./ Πώλ. Ημερομηνία
4,000,000	1,000.00	4.13	Πργμ/Πργμ	15/06/2054	30	---	15/06	4.13	1	ΟΕΔ-ΣΤΘ-150654-30X-4,125-1,000	---	---	---	---	---	---	---
4,700,000	1,000.00	1.88	Πργμ/Πργμ	04/02/2035	15	---	04/02	1.88	1	ΟΕΔ-ΣΤΘ-040235-15X-1,875-1,000	---	---	---	---	---	---	---
6,000,000	1,000.00	0.75	Πργμ/Πργμ	18/06/2031	10	---	18/06	0.75	1	ΟΕΔ-ΣΤΘ-180631-10X-0,750-1,000	---	---	---	---	---	---	---
3,600,000	1,000.00	3.88	Πργμ/Πργμ	15/06/2028	5	---	15/06	3.88	1	ΟΕΔ-ΣΤΘ-150628-05X-3,875-1,000	---	---	---	---	---	---	---
5,962,747,327	1.00	3.75	Πργμ/Πργμ	30/01/2028	10	---	/02 - 02/02 - 31/	3.75	1	ΟΕΔ-ΣΤΘ-300128-10X-3,750-1,000	---	---	---	85.4610 13/07/2018	---	---	1.0000 A 28/11/2018
7,067,309,386	1.00	3.90	Πργμ/Πργμ	30/01/2033	15	---	/02 - 02/02 - 31/	3.90	1	ΟΕΔ-ΣΤΘ-300133-15X-3,900-1,000	---	---	---	78.6730 13/07/2018	---	---	1.0000 A 28/11/2018
5,622,848,349	1.00	4.00	Πργμ/Πργμ	30/01/2037	19	---	/02 - 02/02 - 31/	4.00	1	ΟΕΔ-ΣΤΘ-300137-19X-4,000-1,000	---	---	---	77.0370 13/07/2018	---	---	1.0000 A 28/11/2018
5,476,770,669	1.00	4.20	Πργμ/Πργμ	30/01/2042	24	---	/02 - 02/02 - 31/	4.20	1	ΟΕΔ-ΣΤΘ-300142-24X-4,200-1,000	---	---	---	77.7640 13/07/2018	---	---	1.0000 A 28/11/2018
4,950,000	1,000.00	3.38	Πργμ/Πργμ	15/06/2034	10	---	15/06	3.38	1	ΟΕΔ-ΣΤΘ-150634-10X-3,375-1,000	---	---	---	---	---	---	---
41,118,344	1.00	4.30	Πργμ/Πργμ	24/02/2027	15	---	24/02	4.30	1	ΟΕΔ-ΣΤΘ-240227-15X-2,000-1,000	---	---	---	10.0000 22/06/2015	---	---	---
45,137,734	1.00	4.30	Πργμ/Πργμ	24/02/2028	16	---	24/02	4.30	1	ΟΕΔ-ΣΤΘ-240228-16X-2,000-1,000	---	---	---	10.0000 22/06/2015	---	---	---
61,768,888	1.00	4.30	Πργμ/Πργμ	24/02/2029	17	---	24/02	4.30	1	ΟΕΔ-ΣΤΘ-240229-17X-2,000-1,000	---	---	---	10.0000 22/06/2015	---	---	---
54,567,744	1.00	4.30	Πργμ/Πργμ	24/02/2030	18	---	24/02	4.30	1	ΟΕΔ-ΣΤΘ-240230-18X-2,000-1,000	---	---	---	10.0000 22/06/2015	---	---	---
37,541,515	1.00	4.30	Πργμ/Πργμ	24/02/2031	19	---	24/02	4.30	1	ΟΕΔ-ΣΤΘ-240231-19X-2,000-1,000	---	---	---	10.0000 22/06/2015	---	---	---
37,558,317	1.00	4.30	Πργμ/Πργμ	24/02/2032	20	---	24/02	4.30	1	ΟΕΔ-ΣΤΘ-240232-20X-2,000-1,000	---	---	---	10.0000 22/06/2015	---	---	---
37,473,732	1.00	4.30	Πργμ/Πργμ	24/02/2033	21	---	24/02	4.30	1	ΟΕΔ-ΣΤΘ-240233-21X-2,000-1,000	---	---	---	10.0000 22/06/2015	---	---	---
33,888,293	1.00	4.30	Πργμ/Πργμ	24/02/2034	22	---	24/02	4.30	1	ΟΕΔ-ΣΤΘ-240234-22X-2,000-1,000	---	---	---	10.0000 22/06/2015	---	---	---
35,177,800	1.00	4.30	Πργμ/Πργμ	24/02/2035	23	---	24/02	4.30	1	ΟΕΔ-ΣΤΘ-240235-23X-2,000-1,000	---	---	---	10.0000 22/06/2015	---	---	---
35,547,268	1.00	4.30	Πργμ/Πργμ	24/02/2036	24	---	24/02	4.30	1	ΟΕΔ-ΣΤΘ-240236-24X-2,000-1,000	---	---	---	10.0000 22/06/2015	---	---	---
40,246,306	1.00	4.30	Πργμ/Πργμ	24/02/2037	25	---	24/02	4.30	1	ΟΕΔ-ΣΤΘ-240237-25X-2,000-1,000	---	---	---	10.0000 22/06/2015	---	---	---
37,643,952	1.00	4.30	Πργμ/Πργμ	24/02/2038	26	---	24/02	4.30	1	ΟΕΔ-ΣΤΘ-240238-26X-2,000-1,000	---	---	---	10.0000 22/06/2015	---	---	---
36,977,100	1.00	4.30	Πργμ/Πργμ	24/02/2039	27	---	24/02	4.30	1	ΟΕΔ-ΣΤΘ-240239-27X-2,000-1,000	---	---	---	10.0000 22/06/2015	---	---	---
41,615,000	1.00	4.30	Πργμ/Πργμ	24/02/2040	28	---	24/02	4.30	1	ΟΕΔ-ΣΤΘ-240240-28X-2,000-1,000	---	---	---	10.0000 22/06/2015	---	---	---
42,227,208	1.00	4.30	Πργμ/Πργμ	24/02/2041	29	---	24/02	4.30	1	ΟΕΔ-ΣΤΘ-240241-29X-2,000-1,000	---	---	---	10.0000 22/06/2015	---	---	---
68,288,487	1.00	4.30	Πργμ/Πργμ	24/02/2042	30	---	24/02	4.30	1	ΟΕΔ-ΣΤΘ-240242-30X-2,000-1,000	---	---	---	10.0000 22/06/2015	---	---	---
4,700,000	1,000.00	3.88	Πργμ/Πργμ	12/03/2029	10	---	12/03	3.88	1	ΟΕΔ-ΣΤΘ-120329-10X-3,875-1,000	---	---	---	---	---	100.0000	A 15/10/2019
5,500,000	1,000.00	1.50	Πργμ/Πργμ	18/06/2030	10	---	18/06	1.50	1	ΟΕΔ-ΣΤΘ-180630-10X-1,500-1,000	---	---	---	---	---	---	---
5,500,000	1,000.00	4.38	Πργμ/Πργμ	18/07/2038	15	---	18/07	4.38	1	ΟΕΔ-ΣΤΘ-180738-15X-4,375-1,000	---	---	---	---	---	---	---
40,000	1,000.00	2.72	FLR Πργμ/360	18/09/2026	1	---	18/09 - 18/03	---	1	ΟΕΔ-ΚΥΜ-180926-01X-2,717-1,000	---	---	---	---	---	---	---
4,550,000	1,000.00	3.38	Πργμ/Πργμ	16/06/2036	10	---	16/06	3.38	1	ΟΕΔ-ΣΤΘ-160636-10X-3,375-1000,00	---	---	---	---	---	---	---
5,364,250	1,000.00	3.25	Πργμ/Πργμ	20/03/2050	30	---	20/03	3.25	1	ΟΕΔ-ΣΤΘ-200350-30X-3,250-1,000	---	---	---	---	---	---	---
4,500,000	1,000.00	3.63	Πργμ/Πργμ	15/06/2035	10	---	15/06	3.63	1	ΟΕΔ-ΣΤΘ-150635-10X-3,625-1000,00	---	---	---	---	---	---	---
3,924,361	1,000.00	2.00	Πργμ/Πργμ	22/04/2027	7	---	22/04	2.00	1	ΟΕΔ-ΣΤΘ-220427-07X-2,000-1,000	---	---	---	---	---	99.9000	A 22/04/2020
2,298,012	1,000.00	1.88	Πργμ/Πργμ	23/07/2026	7	---	23/07	1.88	1	ΟΕΔ-ΣΤΘ-230726-07X-1,875-1,000	---	---	---	---	---	---	---
4,900,000	1,000.00	4.25	Πργμ/Πργμ	15/06/2033	10	---	15/06	4.25	1	ΟΕΔ-ΣΤΘ-150633-10X-4,250-1,000	---	---	---	---	---	---	---

Σημειώσεις Ομολόγων Ελλ. Δημοσίου

Ο Όγκος Συναλλαγών υπολογίζεται ως (Τεμάχια) * (Ονομαστική Τιμή). Η Αξία Συναλλαγών υπολογίζεται ως (Τεμάχια) * (Ονομαστική Τιμή) * (Τιμή %) + (Δεδουλευμένοι Τόκοι)

Η Αξία του τρέχοντος τοκομεριδίου για τις εκδόσεις Ονομαστικής Αξίας 0,01 ευρώ, αναφέρεται σε Ονομαστική Αξία 100 ευρώ.

FLR (= Floating Interest Rate) Ομόλογο Μεταβλητού Επιτοκίου.

[1] - Η Ημερομηνία Λήξης της τοκοφόρου περιόδου και η Ημερομηνία Πληρωμής του τοκομεριδίου.

Ομόλογα Ελληνικού Δημοσίου

Πλήθος Εισηγμ. Ομολογιών	Ονομ. αξία	Σημερινό επιτόκιο	Υπολογισμός Δεδουλευμένων	Ημερ/νία Λήξης [1]	Διάρκεια (έτη)	Σημείωση	Ημερομηνία Πληρ.	Αξία τρέχοντος	Μον. Διαπρ.	Ομόλογα Ελληνικού Δημοσίου	Κατωτ Τιμή	Ανωτ Τιμή	Τιμή κλεισ.	Προηγ. Κλείσιμο-ημ/νία	Όγκος	Αξία Συναλλαγών	Τελευταία εντολή Αγορ./ Πώλ. Ημερομηνία
3,500,000	1,000.00	1.88	Πργμ/Πργμ	24/01/2052	30	---	24/01	1.88	1	ΟΕΔ-ΣΤΘ-240152-30Χ-1,875-1,000	---	---	---	---	---	---	---
3,700,000	1,000.00	1.75	Πργμ/Πργμ	18/06/2032	10	---	18/06	1.75	1	ΟΕΔ-ΣΤΘ-180632-10Χ-1,750-1,000	---	---	---	---	---	---	---
2,200,000	1,000.00	1.13	FLR Πργμ/360	15/12/2027	5	---	- 15/03 - 15/09 -	---	1	ΟΕΔ-ΚΥΜ-151227-05Χ-1,130-1,000	---	---	---	---	---	102.1600	A 30/12/2022

Σημειώσεις Ομολόγων Ελλ. Δημοσίου

Ο Όγκος Συναλλαγών υπολογίζεται ως (Τεμάχια) * (Ονομαστική Τιμή). Η Αξία Συναλλαγών υπολογίζεται ως (Τεμάχια) * (Ονομαστική Τιμή) * (Τιμή %) + (Δεδουλευμένοι Τόκοι)

Η Αξία του τρέχοντος τοκομεριδίου για τις εκδόσεις Ονομαστικής Αξίας 0,01 ευρώ, αναφέρεται σε Ονομαστική Αξία 100 ευρώ.

FLR (= Floating Interest Rate) Ομόλογο Μεταβλητού Επιτοκίου.

[1] - Η Ημερομηνία Λήξης της τοκοφόρου περιόδου και η Ημερομηνία Πληρωμής του τοκομεριδίου.

Έντοκα Γραμμάτια & Zero Coupon Ομόλογα Ελληνικού Δημοσίου

Ημερ/νία	Διάρκειας 13 εβδομάδων									Διάρκειας 26 εβδομάδων									Διάρκειας 52 εβδομάδων									
	Ημερ/νία Λήξης	Αρχικό Επιτόκιο	Πλήθος Εισηγμένων	Όνομ/κή αξία	Τιμή έκδοσης	Τελευταία Τιμή	Συναλλαγή Ημερομηνία	Όγκος Συναλλαγών	Σημ.	Ημερ/νία Λήξης	Αρχικό Επιτόκιο	Πλήθος Εισηγμένων	Όνομ/κή αξία	Τιμή έκδοσης	Τελευταία Τιμή	Συναλλαγή Ημερομηνία	Όγκος Συναλλαγών	Σημ.	Ημερ/νία Λήξης	Αρχικό Επιτόκιο	Πλήθος Εισηγμένων	Όνομ/κή αξία	Τιμή έκδοσης	Τελευταία Τιμή	Συναλλαγή Ημερομηνία	Όγκος Συναλλαγών	Σημ.	
06/06/2025	---	---	---	---	---	---	---	---	---	---	---	---	---	---	---	---	---	---	---	---	---	---	---	---	---	---	---	---
05/09/2025	---	---	---	---	---	---	---	---	---	---	---	---	---	---	---	---	---	---	---	---	---	---	---	---	---	---	---	---
05/12/2025	---	---	---	---	---	---	---	---	---	---	---	---	---	---	---	---	---	---	---	---	---	---	---	---	---	---	---	---
06/03/2026	---	---	---	---	---	---	---	---	---	---	---	---	---	---	---	---	---	---	---	---	---	---	---	---	---	---	---	---
06/06/2026		1.84	600,000	1,000.00	981.74	---	---	---	---	---	---	---	---	---	---	---	---	---	---	---	---	---	---	---	---	---	---	
04/09/2026		1.97	600,000	1,000.00	0.00	---	---	---	---	---	---	---	---	---	---	---	---	---	---	---	---	---	---	---	---	---	---	
04/12/2026		2.03	600,000	1,000.00	997.90	---	---	---	---	---	---	---	---	---	---	---	---	---	---	---	---	---	---	---	---	---	---	
05/03/2027		1.97	500,000	1,000.00	980.45	---	---	---	---	---	---	---	---	---	---	---	---	---	---	---	---	---	---	---	---	---	---	

Ημερήσιο Δελτίο Τιμών

Έτος: 147 Αύξων Αριθμός Συνεδρίασης: 88

Ενότητα 5: Ομόλογα Ελληνικού Δημοσίου Διαπραγματεύσιμα με τη Μέθοδο Εκφώνησης - Αντιφώνησης

Παρασκευή, 15 Μαΐου, 2026

Ομόλογα σε Κυκλοφορία	Νόμισμα / Ελάχιστη διαπραγ.	Ημερομηνία Πληρ.	Αξία τρέχοντος τοκομεριδίου	Σημείωση	Τοκομερίδιο	Μονάδα διαπίσης	Ημερ/νία Έκδοσης	Διάρκεια (έτη)	Σημερινό επιτόκιο	Υ.Δ.Τ σε	Ομόλογα	Τελευταία τιμή προηγ.	Τελευτ. Τιμή	Εκφ. τοις μετρητοίς (€) Αγорг. / Πώλ Ημερομηνία	Συναλλαγές σε τμχ	Ελάχιστο ζωής	Μέγιστο ζωής		
Νομικών Προσώπων και Εταιρειών σε Συνάλλαγμα και Ευρο																			
0	GBP / 10	01/12	0.25	---	69	1	01/12/1928	100	2.5	360	Ε.Κ.Τ.Ε.	---	---	---	---	---	---		
103,746	GBP / 10	01/12	0.25	---	67	1	01/12/1930	98	2.5	360	Ε.Κ.Τ.Ε. σειρά	2.27	05/02/1996	2.27	Π	05/02/1996	---	2.27	2.27

Σημειώσεις Ομολόγων Ελλ. Δημοσίου

Υ.Δ.Τ: Υπολογισμός Δεδουλευμένων Τόκων.

FLR (= Floating Interest Rate) Ομόλογο Μεταβλητού Επιτοκίου.

Η ελάχιστη διαπραγματεύσιμη Ονομαστική Αξία για όλους τους Άυλους Τίτλους του Δημοσίου είναι τα 100 Ευρώ.

(μφρ-0)

Γνωστοποιήσεις Συναλλαγών - Κατάλογος Υπόχρεων Προσώπων

Ημερομηνία Υποβολής [1]	Επωνυμία	Λόγος Υποβολής [2]	Υπόχρεος	Ιδιότητα Υποχρέου	Σχέση με τον Υπόχρεο	Ημερομηνία Συναλλαγής	Αγορά	Όγκος Συναλλαγών	Αξία Συναλλαγών	Φύση Συναλλαγής [3]	Είδος Χρηματικού μέσου	Παρατηρήσεις [4]
15/05/2026	QUEST ΣΥΜΜΕΤΟΧΩΝ Α.Ε.	A	Γεωργαντζής Απόστολος	Διευθ. Σύμβουλος	Ο ίδιος	13/05/2026	ΑΞΙΩΝ ΧΑ	66,802	466,277.96	A	Μετοχή	15
15/05/2026	QUEST ΣΥΜΜΕΤΟΧΩΝ Α.Ε.	A	Μπιτσάκος Μάρκος	Άλλη Ιδιότητα	Ο ίδιος	13/05/2026	ΑΞΙΩΝ ΧΑ	33,401	233,138.98	A	Μετοχή	15
15/05/2026	UNIBIOS Α.Ε. ΣΥΜΜΕΤΟΧΩΝ	A	MILLAUER KARL MICHAEL	Μέλος ΔΣ Μη Εκτελεστικό	Ο ίδιος	13/05/2026	ΑΞΙΩΝ ΧΑ	25,000	61,500.00	Π	Μετοχή	14
15/05/2026	ΤΡΑΠΕΖΑ EUROBANK ΑΕ	A	ΚΑΡΑΒΙΑΣ ΦΩΚΙΩΝ	Διευθ. Σύμβουλος	Ο ίδιος	14/05/2026	ΑΞΙΩΝ ΧΑ	10,000	38,630.00	Π	Μετοχή	14
15/05/2026	ΤΡΑΠΕΖΑ ΠΕΙΡΑΙΩΣ ΑΝΩΝΥΜΟΣ ΕΤΑΙΡΕΙΑ	A	ΤΖΟΥΡΟΣ ΘΕΟΔΩΡΟΣ	Άλλη Ιδιότητα	Ο ίδιος	11/05/2026	ΑΞΙΩΝ ΧΑ	27,000	231,495.30	Π	Μετοχή	14
15/05/2026	ΤΡΑΠΕΖΑ ΠΕΙΡΑΙΩΣ ΑΝΩΝΥΜΟΣ ΕΤΑΙΡΕΙΑ	A	ΤΖΟΥΡΟΣ ΘΕΟΔΩΡΟΣ	Άλλη Ιδιότητα	Ο ίδιος	12/05/2026	ΑΞΙΩΝ ΧΑ	787	6,643.85	Π	Μετοχή	14

Σημειώσεις Γνωστοποιήσεων Συναλλαγών

Για περισσότερες πληροφορίες επί των γνωστοποιήσεων συναλλαγών επισκεφτείτε την ιστοσελίδα <https://athens.euronext.com/el/market-data/trade-notifications>

[1] - Η Ημερομηνία Υποβολής αφορά την Ημερομηνία που η Γνωστοποίηση παρελήφθη από το Euronext Athens

[2] - Λόγος Υποβολής: A: Πρόσωπο που ασκεί Διευθυντικά καθήκοντα, B: Πρόσωπο που έχει στενό δεσμό με πρόσωπο που ασκεί Διευθυντικά καθήκοντα.

[3] - Φύση Συναλλαγής: A: Αγορά, Π: Πώληση.

[4] - Παρατηρήσεις: 1 - Λόγω Συμμετοχής σε ΑΜΚ, 2 - Λόγω Εξάσκησης Δικαιώματος Προαίρεσης αγοράς μετοχών που παρέχεται στο προσωπικό, 3 - Λόγω Δωρεάς, 4 - Λόγω Συγχώνευσης ή Διάσπασης κλπ, 5 - Λόγω Μετατροπής ή Ανταλλαγής Ομολογιών, 6 - Ανταλλαγή λόγω Προαιρετικής Δημόσιας Πρότασης.

Υποκείμενη Αγορά				Αγορά Παραγώγων													
Ανωτ Τιμή	Κατωτ Τιμή	Τιμή κλεισ.	Μεταβ.	Μήνας Παράδοσης	Άνοιγμα	Ανωτ Τιμή	Κατωτ Τιμή	Τελ Τιμή	Τιμή κλεισ.	Τελευταία ζήτηση	Τελευταία προσφορά	Τιμή Εκκαθάρισης	Υψηλό ζωής	Χαμηλό ζωής	Πράξεις	Όγκος	Ανοικτές θέσεις
FTSE/X.A. Large Cap				(Μονάδα Διαπραγμάτευσης: 1 Μονάδα Δείκτη x 2€, Χρηματικός Διακανονισμός)													
5,834.33	5,694.88	5,695.09	-2.39%	Μάιος 2026	5,763.00	5,771.25	5,719.50	5,733.25	5,733.25	---	---	---	5,911.00	---	116	790	1,039
				Ιούνιος 2026	5,749.25	5,750.00	5,660.00	5,660.00	5,660.00	---	---	---	5,868.00	---	178	915	5,674
				Ιούλιος 2026	5,711.00	5,711.00	5,652.25	5,667.50	5,667.50	---	---	---	5,758.25	---	7	9	51
				Σεπτέμβριος 2026	---	---	---	---	5,875.50	---	---	---	---	---	---	---	---
				Δεκέμβριος 2026	---	---	---	---	5,905.00	---	---	---	---	---	---	---	---
				Μάρτιος 2027	---	---	---	---	5,934.50	---	---	---	---	---	---	---	---
FTSE/X.A. Τράπεζες				(Μονάδα Διαπραγμάτευσης: 1 Μονάδα Δείκτη x 15€, Χρηματικός Διακανονισμός)													
2,629.15	2,536.60	2,536.60	-3.52%	Ιούνιος 2026	---	---	---	---	2,606.75	---	---	---	2,708.00	---	---	---	3,434
				Σεπτέμβριος 2026	---	---	---	---	2,647.75	---	---	---	---	---	---	---	---
				Δεκέμβριος 2026	---	---	---	---	2,661.00	---	---	---	---	---	---	---	---
				Μάρτιος 2027	---	---	---	---	2,674.25	---	---	---	---	---	---	---	---
MSCI GREECE REBASED				(Μονάδα Διαπραγμάτευσης: 1 Μονάδα Δείκτη x 2€, Χρηματικός Διακανονισμός)													
9,202.67	8,894.11	8,894.11	-3.35%	Μάιος 2026	---	---	---	---	9,210.00	---	---	---	9,484.25	---	---	---	---
				Ιούνιος 2026	---	---	---	---	9,165.50	---	---	---	9,252.00	---	---	---	---
				Ιούλιος 2026	---	---	---	---	9,235.50	---	---	---	---	---	---	---	---
				Αύγουστος 2026	---	---	---	---	9,253.25	---	---	---	---	---	---	---	---
				Σεπτέμβριος 2026	---	---	---	---	9,267.50	---	---	---	---	---	---	---	---
				Οκτώβριος 2026	---	---	---	---	9,282.00	---	---	---	---	---	---	---	---
				Δεκέμβριος 2026	---	---	---	---	9,314.00	---	---	---	---	---	---	---	---
				Μάρτιος 2027	---	---	---	---	9,360.75	---	---	---	---	---	---	---	---

Σημειώσεις Παραγώγων - <https://athens.euronext.com/el/market-data/statistics/eod-closing-prices>

Τις τιμές εκκαθάρισης και τις τελικές ανοικτές θέσεις μπορείτε να τις ανακτήσετε στο ακόλουθο path <http://www.athexgroup.gr/el/market-data/statistics/eod-closing-prices>

Υποκείμενη Αγορά				Αγορά Παραγώγων													
Ανωτ Τιμή	Κατωτ Τιμή	Τιμή κλεισ.	Μεταβ.	Μήνας Παράδοσης	Άνοιγμα	Ανωτ Τιμή	Κατωτ Τιμή	Τελ Τιμή	Τιμή κλεισ.	Τελευταία ζήτηση	Τελευταία προσφορά	Τιμή Εκκαθάρισης*	Υψηλό ζωής	Χαμηλό ζωής	Πράξεις	Όγκος	Ανοικτές θέσεις
Allwyn AG (ΚΟ)																	
(Μέγεθος Συμβολαίου: 100 Χρεόγραφα, Φυσική Παράδοση)																	
12.175	11.85	11.945	-1.57%	Ιούνιος 2026	12.30	12.30	11.90	11.97	11.97	---	---	---	15.54	---	101	429	10.325
				Σεπτέμβριος 2026	---	---	---	---	12.22	---	---	---	---	---	---	---	---
				Δεκέμβριος 2026	---	---	---	---	12.28	---	---	---	---	---	---	---	---
				Μάρτιος 2027	---	---	---	---	12.34	---	---	---	---	---	---	---	---
ALPHA ΤΡΑΠΕΖΑ (ΚΟ)																	
(Μέγεθος Συμβολαίου: 100 Χρεόγραφα, Φυσική Παράδοση)																	
3.699	3.557	3.57	-3.88%	Ιούνιος 2026	3.68	3.68	3.57	3.58	3.58	---	---	---	4.50	---	240	4.585	64.843
				Σεπτέμβριος 2026	---	---	---	---	3.70	---	---	---	3.62	---	---	---	2
				Δεκέμβριος 2026	---	---	---	---	3.76	---	---	---	---	---	---	---	---
				Μάρτιος 2027	---	---	---	---	3.78	---	---	---	---	---	---	---	---
AUTOHELLAS (ΚΟ)																	
(Μέγεθος Συμβολαίου: 100 Χρεόγραφα, Φυσική Παράδοση)																	
10.86	10.72	10.86	0.74%	Ιούνιος 2026	---	---	---	---	10.09	---	---	---	11.60	---	---	---	123
				Σεπτέμβριος 2026	---	---	---	---	10.86	---	---	---	---	---	---	---	---
				Δεκέμβριος 2026	---	---	---	---	10.91	---	---	---	---	---	---	---	---
				Μάρτιος 2027	---	---	---	---	10.97	---	---	---	---	---	---	---	---
BALLY'S INTRALOT (ΚΟ)																	
(Μέγεθος Συμβολαίου: 100 Χρεόγραφα, Φυσική Παράδοση)																	
1.142	1.127	1.137	-0.18%	Ιούνιος 2026	1.15	1.15	1.14	1.14	1.14	---	---	---	1.16	---	46	3.187	1.343.869
				Σεπτέμβριος 2026	---	---	---	---	1.15	---	---	---	---	---	---	---	---
				Δεκέμβριος 2026	---	---	---	---	1.15	---	---	---	---	---	---	---	---
				Μάρτιος 2027	---	---	---	---	1.16	---	---	---	---	---	---	---	---
BANK OF CYPRUS (ΚΟ)																	
(Μέγεθος Συμβολαίου: 100 Χρεόγραφα, Φυσική Παράδοση)																	
9.455	9.26	9.325	-0.05%	Ιούνιος 2026	8.94	8.94	8.83	8.83	8.83	---	---	---	9.53	---	3	5	996
				Σεπτέμβριος 2026	---	---	---	---	9.40	---	---	---	---	---	---	---	---
				Δεκέμβριος 2026	---	---	---	---	9.44	---	---	---	---	---	---	---	---
				Μάρτιος 2027	---	---	---	---	9.49	---	---	---	---	---	---	---	---
CENERGY HOLDINGS (ΚΑ)																	
(Μέγεθος Συμβολαίου: 100 Χρεόγραφα, Φυσική Παράδοση)																	
26.22	25.02	25.02	-4.14%	Ιούνιος 2026	25.62	25.90	25.00	25.00	25.00	---	---	---	26.13	---	50	323	3.250
				Σεπτέμβριος 2026	---	---	---	---	26.28	---	---	---	---	---	---	---	---
				Δεκέμβριος 2026	---	---	---	---	26.42	---	---	---	---	---	---	---	---
				Μάρτιος 2027	---	---	---	---	26.55	---	---	---	---	---	---	---	---
COCA-COLA HBC AG (ΚΟ)																	
(Μέγεθος Συμβολαίου: 100 Χρεόγραφα, Φυσική Παράδοση)																	
48.2	47.5	47.6	-1.86%	Ιούνιος 2026	47.95	47.95	47.95	47.95	47.95	---	---	---	52.01	---	1	1	411
				Σεπτέμβριος 2026	---	---	---	---	48.84	---	---	---	---	---	---	---	---
				Δεκέμβριος 2026	---	---	---	---	49.09	---	---	---	---	---	---	---	---
				Μάρτιος 2027	---	---	---	---	49.33	---	---	---	---	---	---	---	---

Σημειώσεις Παραγώγων - <https://athens.euronext.com/el/market-data/statistics/eod-closing-prices>

Τις τιμές εκκαθάρισης και τις τελικές ανοικτές θέσεις μπορείτε να τις ανακτήσετε στο ακόλουθο path <http://www.athexgroup.gr/el/market-data/statistics/eod-closing-prices>

Υποκείμενη Αγορά				Αγορά Παραγώγων													
Ανωτ Τιμή	Κατωτ Τιμή	Τιμή κλεισ.	Μεταβ.	Μήνας Παράδοσης	Άνοιγμα	Ανωτ Τιμή	Κατωτ Τιμή	Τελ Τιμή	Τιμή κλεισ.	Τελευταία ζήτηση	Τελευταία προσφορά	Τιμή Εκκαθάρισης*	Υψηλό ζωής	Χαμηλό ζωής	Πράξεις	Όγκος	Ανοικτές θέσεις
CrediaBank (ΚΟ)				(Μέγεθος Συμβολαίου: 100 Χρεόγραφα, Φυσική Παράδοση)													
1.272	1.252	1.256	0.16%	Ιούνιος 2026	1.27	1.28	1.26	1.27	1.27	---	---	---	1.38	---	72	2,084	92,618
				Σεπτέμβριος 2026	---	---	---	---	1.28	---	---	---	1.35	---	---	---	111
				Δεκέμβριος 2026	---	---	---	---	1.27	---	---	---	---	---	---	---	---
				Μάρτιος 2027	---	---	---	---	1.28	---	---	---	---	---	---	---	---
EUROBANK (ΚΟ)				(Μέγεθος Συμβολαίου: 100 Χρεόγραφα, Φυσική Παράδοση)													
3.867	3.721	3.721	-4.79%	Ιούνιος 2026	3.80	3.80	3.67	3.68	3.68	---	---	---	4.07	---	96	636	38,541
				Σεπτέμβριος 2026	---	---	---	---	3.94	---	---	---	---	---	---	---	---
				Δεκέμβριος 2026	---	---	---	---	3.96	---	---	---	---	---	---	---	---
				Μάρτιος 2027	---	---	---	---	3.98	---	---	---	---	---	---	---	---
EURONEXT ATHENS (ΚΟ)				(Μέγεθος Συμβολαίου: 100 Χρεόγραφα, Φυσική Παράδοση)													
7.05	6.95	7	-0.71%	Ιούνιος 2026	---	---	---	---	6.98	---	---	---	7.41	---	---	---	334
				Σεπτέμβριος 2026	---	---	---	---	7.10	---	---	---	---	---	---	---	---
				Δεκέμβριος 2026	---	---	---	---	7.14	---	---	---	---	---	---	---	---
				Μάρτιος 2027	---	---	---	---	7.17	---	---	---	---	---	---	---	---
FOURLIS ΣΥΜΜΕΤΟΧΩΝ (ΚΟ)				(Μέγεθος Συμβολαίου: 100 Χρεόγραφα, Φυσική Παράδοση)													
4.78	4.64	4.73	0.32%	Ιούνιος 2026	4.71	4.71	4.71	4.71	4.71	---	---	---	4.94	---	8	53	3,070
				Σεπτέμβριος 2026	---	---	---	---	4.75	---	---	---	---	---	---	---	---
				Δεκέμβριος 2026	---	---	---	---	4.77	---	---	---	---	---	---	---	---
				Μάρτιος 2027	---	---	---	---	4.80	---	---	---	---	---	---	---	---
HELLENIO ENERGY (ΚΟ)				(Μέγεθος Συμβολαίου: 100 Χρεόγραφα, Φυσική Παράδοση)													
9.99	9.715	9.89	1.23%	Ιούνιος 2026	9.95	9.95	9.80	9.85	9.85	---	---	---	10.55	---	9	32	3,849
				Σεπτέμβριος 2026	---	---	---	---	9.84	---	---	---	---	---	---	---	---
				Δεκέμβριος 2026	---	---	---	---	9.89	---	---	---	---	---	---	---	---
				Μάρτιος 2027	---	---	---	---	9.94	---	---	---	---	---	---	---	---
INTRACOM HOLDINGS (ΚΟ)				(Μέγεθος Συμβολαίου: 100 Χρεόγραφα, Φυσική Παράδοση)													
3.565	3.47	3.51	-1.54%	Ιούνιος 2026	3.55	3.55	3.50	3.52	3.52	---	---	---	3.65	---	29	135	13,845
				Σεπτέμβριος 2026	---	---	---	---	3.61	---	---	---	3.62	---	---	---	220
				Δεκέμβριος 2026	---	---	---	---	3.61	---	---	---	---	---	---	---	---
				Μάρτιος 2027	---	---	---	---	3.63	---	---	---	---	---	---	---	---
JUMBO (ΚΟ)				(Μέγεθος Συμβολαίου: 100 Χρεόγραφα, Φυσική Παράδοση)													
22	21.5	21.54	-0.92%	Ιούνιος 2026	21.87	21.87	21.55	21.62	21.62	---	---	---	25.68	---	34	179	6,407
				Σεπτέμβριος 2026	---	---	---	---	21.89	---	---	---	---	---	---	---	---
				Δεκέμβριος 2026	---	---	---	---	22.00	---	---	---	---	---	---	---	---
				Μάρτιος 2027	---	---	---	---	22.11	---	---	---	---	---	---	---	---

Σημειώσεις Παραγώγων - <https://athens.euronext.com/el/market-data/statistics/eod-closing-prices>

Τις τιμές εκκαθάρισης και τις τελικές ανοικτές θέσεις μπορείτε να τις ανακτήσετε στο ακόλουθο path <http://www.athexgroup.gr/el/market-data/statistics/eod-closing-prices>

Υποκείμενη Αγορά				Αγορά Παραγώγων													
Ανωτ Τιμή	Κατωτ Τιμή	Τιμή κλεισ.	Μεταβ.	Μήνας Παράδοσης	Άνοιγμα	Ανωτ Τιμή	Κατωτ Τιμή	Τελ Τιμή	Τιμή κλεισ.	Τελευταία ζήτηση	Τελευταία προσφορά	Τιμή Εκκαθάρισης*	Υψηλό ζωής	Χαμηλό ζωής	Πράξεις	Όγκος	Ανοικτές θέσεις
LAMDA DEVELOPMENT (ΚΟ)																	
(Μέγεθος Συμβολαίου: 100 Χρεόγραφα, Φυσική Παράδοση)																	
6.135	6.05	6.07	-0.82%	Ιούνιος 2026	6.17	6.17	6.09	6.10	6.10	---	---	---	7.09	---	35	303	26,071
---	---	---	---	Σεπτέμβριος 2026	---	---	---	---	6.16	---	---	---	---	---	---	---	---
---	---	---	---	Δεκέμβριος 2026	---	---	---	---	6.19	---	---	---	---	---	---	---	---
---	---	---	---	Μάρτιος 2027	---	---	---	---	6.23	---	---	---	---	---	---	---	---
METLEN PLC (ΚΟ)																	
(Μέγεθος Συμβολαίου: 100 Χρεόγραφα, Φυσική Παράδοση)																	
39.8	38.68	38.98	-2.11%	Ιούνιος 2026	39.62	39.82	38.70	38.93	38.93	---	---	---	47.90	---	190	847	15,268
---	---	---	---	Σεπτέμβριος 2026	39.40	39.50	38.50	39.50	39.50	---	---	---	39.50	---	15	129	532
---	---	---	---	Δεκέμβριος 2026	---	---	---	---	40.30	---	---	---	---	---	---	---	---
---	---	---	---	Μάρτιος 2027	---	---	---	---	40.50	---	---	---	---	---	---	---	---
MIG (ΚΟ)																	
(Μέγεθος Συμβολαίου: 100 Χρεόγραφα, Φυσική Παράδοση)																	
3.33	3.3	3.325	-0.45%	Ιούνιος 2026	---	---	---	---	3.40	---	---	---	3.43	---	---	---	185
---	---	---	---	Σεπτέμβριος 2026	---	---	---	---	3.36	---	---	---	---	---	---	---	---
---	---	---	---	Δεκέμβριος 2026	---	---	---	---	3.38	---	---	---	---	---	---	---	---
---	---	---	---	Μάρτιος 2027	---	---	---	---	3.40	---	---	---	---	---	---	---	---
QUEST ΣΥΜΜΕΤΟΧΩΝ (ΚΟ)																	
(Μέγεθος Συμβολαίου: 100 Χρεόγραφα, Φυσική Παράδοση)																	
7	6.84	6.88	-0.58%	Ιούνιος 2026	---	---	---	---	6.87	---	---	---	7.01	---	---	---	231
---	---	---	---	Σεπτέμβριος 2026	---	---	---	---	6.97	---	---	---	---	---	---	---	---
---	---	---	---	Δεκέμβριος 2026	---	---	---	---	7.00	---	---	---	---	---	---	---	---
---	---	---	---	Μάρτιος 2027	---	---	---	---	7.04	---	---	---	---	---	---	---	---
TITAN (ΚΑ)																	
(Μέγεθος Συμβολαίου: 100 Χρεόγραφα, Φυσική Παράδοση)																	
49.1	47.76	47.76	-2.93%	Ιούνιος 2026	48.70	48.90	48.00	48.90	48.90	---	---	---	52.30	---	42	302	465
---	---	---	---	Σεπτέμβριος 2026	---	---	---	---	49.55	---	---	---	---	---	---	---	---
---	---	---	---	Δεκέμβριος 2026	---	---	---	---	49.80	---	---	---	---	---	---	---	---
---	---	---	---	Μάρτιος 2027	---	---	---	---	50.04	---	---	---	---	---	---	---	---
VIOHALCO SA/NV (ΚΑ)																	
(Μέγεθος Συμβολαίου: 100 Χρεόγραφα, Φυσική Παράδοση)																	
19.2	18.64	18.64	-2.51%	Ιούνιος 2026	18.70	19.11	18.66	18.66	18.66	---	---	---	19.18	---	67	247	2,285
---	---	---	---	Σεπτέμβριος 2026	---	---	---	---	19.25	---	---	---	---	---	---	---	---
---	---	---	---	Δεκέμβριος 2026	---	---	---	---	19.35	---	---	---	---	---	---	---	---
---	---	---	---	Μάρτιος 2027	---	---	---	---	19.45	---	---	---	---	---	---	---	---
ΑΒΑΞ Α.Ε. (ΚΟ)																	
(Μέγεθος Συμβολαίου: 100 Χρεόγραφα, Φυσική Παράδοση)																	
3.735	3.56	3.615	0.42%	Ιούνιος 2026	3.55	3.75	3.55	3.65	3.65	---	---	---	3.75	---	31	154	2,876
---	---	---	---	Σεπτέμβριος 2026	---	---	---	---	3.63	---	---	---	---	---	---	---	---
---	---	---	---	Δεκέμβριος 2026	---	---	---	---	3.64	---	---	---	---	---	---	---	---
---	---	---	---	Μάρτιος 2027	---	---	---	---	3.66	---	---	---	---	---	---	---	---

Σημειώσεις Παραγώγων - <https://athens.euronext.com/el/market-data/statistics/eod-closing-prices>

Τις τιμές εκκαθάρισης και τις τελικές ανοικτές θέσεις μπορείτε να τις ανακτήσετε στο ακόλουθο path <http://www.athexgroup.gr/el/market-data/statistics/eod-closing-prices>

Υποκείμενη Αγορά				Αγορά Παραγώγων													
Ανωτ Τιμή	Κατωτ Τιμή	Τιμή κλεισ.	Μεταβ.	Μήνας Παράδοσης	Άνοιγμα	Ανωτ Τιμή	Κατωτ Τιμή	Τελ Τιμή	Τιμή κλεισ.	Τελευταία ζήτηση	Τελευταία προσφορά	Τιμή Εκκαθάρισης*	Υψηλό ζωής	Χαμηλό ζωής	Πράξεις	Όγκος	Ανοικτές θέσεις
(Μέγεθος Συμβολαίου: 100 Χρεόγραφα, Φυσική Παράδοση)																	
ΑΔΜΗΕ ΣΥΜΜΕΤΟΧΩΝ Α.Ε. (ΚΟ)				Ιούνιος 2026	3.33	3.33	3.23	3.24	3.24	---	---		3.41	---	47	744	9,988
3.35	3.225	3.235	-4.01%	Σεπτέμβριος 2026	---	---	---	---	3.39	---	---		3.35	---	---	---	20
				Δεκέμβριος 2026	---	---	---	---	3.41	---	---		---	---	---	---	---
				Μάρτιος 2027	---	---	---	---	3.43	---	---		---	---	---	---	---
(Μέγεθος Συμβολαίου: 100 Χρεόγραφα, Φυσική Παράδοση)																	
ΑΕΡΟΠΟΡΙΑ ΑΙΓΑΙΟΥ (ΚΟ)				Ιούνιος 2026	11.22	11.22	11.04	11.16	11.16	---	---		15.15	---	24	72	2,950
11.36	10.98	11.08	-1.60%	Σεπτέμβριος 2026	---	---	---	---	11.34	---	---		---	---	---	---	---
				Δεκέμβριος 2026	---	---	---	---	11.40	---	---		---	---	---	---	---
				Μάρτιος 2027	---	---	---	---	11.45	---	---		---	---	---	---	---
(Μέγεθος Συμβολαίου: 100 Χρεόγραφα, Φυσική Παράδοση)																	
ΑΚΤΟΡ Α.Ε. ΣΥΜ/ΧΩΝ (ΚΟ)				Ιούνιος 2026	10.54	10.87	10.54	10.79	10.79	---	---		11.56	---	8	34	101,161
10.98	10.76	10.8	-1.64%	Σεπτέμβριος 2026	---	---	---	---	11.06	---	---		---	---	---	---	---
				Δεκέμβριος 2026	---	---	---	---	11.11	---	---		---	---	---	---	---
				Μάρτιος 2027	---	---	---	---	11.17	---	---		---	---	---	---	---
(Μέγεθος Συμβολαίου: 100 Χρεόγραφα, Φυσική Παράδοση)																	
ΓΕΚ ΤΕΡΝΑ (ΚΟ)				Ιούνιος 2026	41.64	42.10	41.17	41.17	41.17	---	---		43.58	---	25	97	5,066
42.06	40.92	41.12	-2.24%	Σεπτέμβριος 2026	41.10	41.10	41.08	41.08	41.08	---	---		41.10	---	3	6	---
				Δεκέμβριος 2026	---	---	---	---	42.57	---	---		---	---	---	---	---
				Μάρτιος 2027	---	---	---	---	42.78	---	---		---	---	---	---	---
(Μέγεθος Συμβολαίου: 100 Χρεόγραφα, Φυσική Παράδοση)																	
ΔΕΗ (ΚΟ)				Ιούνιος 2026	19.59	19.86	19.50	19.58	19.58	---	---		20.10	---	243	1,454	16,649
20.3	19.75	19.75	-2.80%	Σεπτέμβριος 2026	---	---	---	---	19.66	---	---		19.70	---	---	---	50
				Δεκέμβριος 2026	---	---	---	---	20.57	---	---		---	---	---	---	---
				Μάρτιος 2027	---	---	---	---	20.67	---	---		---	---	---	---	---
(Μέγεθος Συμβολαίου: 100 Χρεόγραφα, Φυσική Παράδοση)																	
ΔΙΕΘΝΗΣ ΑΕΡΟΛΙΜΕΝΑΣ ΑΘΗΝΩΝ(ΚΟ)				Ιούνιος 2026	10.04	10.04	10.04	10.04	10.04	---	---		11.47	---	2	6	293
10.09	9.96	9.97	0.00%	Σεπτέμβριος 2026	---	---	---	---	10.05	---	---		---	---	---	---	---
				Δεκέμβριος 2026	---	---	---	---	10.10	---	---		---	---	---	---	---
				Μάρτιος 2027	---	---	---	---	10.15	---	---		---	---	---	---	---
(Μέγεθος Συμβολαίου: 100 Χρεόγραφα, Φυσική Παράδοση)																	
ΕΘΝΙΚΗ ΤΡΑΠΕΖΑ (ΚΟ)				Ιούνιος 2026	13.92	13.92	13.55	13.57	13.57	---	---		15.76	---	163	773	15,644
14.12	13.8	13.8	-3.63%	Σεπτέμβριος 2026	---	---	---	---	14.42	---	---		---	---	---	---	---
				Δεκέμβριος 2026	---	---	---	---	14.49	---	---		---	---	---	---	---
				Μάρτιος 2027	---	---	---	---	14.57	---	---		---	---	---	---	---

Σημειώσεις Παραγώγων - <https://athens.euronext.com/el/market-data/statistics/eod-closing-prices>

Τις τιμές εκκαθάρισης και τις τελικές ανοικτές θέσεις μπορείτε να τις ανακτήσετε στο ακόλουθο path <http://www.athexgroup.gr/el/market-data/statistics/eod-closing-prices>

Υποκείμενη Αγορά				Αγορά Παραγώγων													
Ανωτ Τιμή	Κατωτ Τιμή	Τιμή κλεισ.	Μεταβ.	Μήνας Παράδοσης	Άνοιγμα	Ανωτ Τιμή	Κατωτ Τιμή	Τελ Τιμή	Τιμή κλεισ.	Τελευταία ζήτηση	Τελευταία προσφορά	Τιμή Εκκαθάρισης*	Υψηλό ζωής	Χαμηλό ζωής	Πράξεις	Όγκος	Ανοικτές θέσεις
ΕΒΑΛΧΑΛΚΟΡ (ΚΟ)																	
(Μέγεθος Συμβολαίου: 100 Χρεόγραφα, Φυσική Παράδοση)																	
5.63	5.28	5.59	2.19%	Ιούνιος 2026	5.39	5.63	5.32	5.57	5.57	---	---	---	5.63	---	244	1,486	5,151
---	---	---	---	Σεπτέμβριος 2026	---	---	---	---	5.51	---	---	---	---	---	---	---	---
---	---	---	---	Δεκέμβριος 2026	---	---	---	---	5.54	---	---	---	---	---	---	---	---
---	---	---	---	Μάρτιος 2027	---	---	---	---	5.56	---	---	---	---	---	---	---	---
ΕΛΛΑΚΤΩΡ (ΚΟ)																	
(Μέγεθος Συμβολαίου: 100 Χρεόγραφα, Φυσική Παράδοση)																	
1.442	1.402	1.436	-0.83%	Ιούνιος 2026	1.42	1.42	1.41	1.41	1.41	---	---	---	1.44	---	4	4	1,662
---	---	---	---	Σεπτέμβριος 2026	---	---	---	---	1.46	---	---	---	---	---	---	---	---
---	---	---	---	Δεκέμβριος 2026	---	---	---	---	1.47	---	---	---	---	---	---	---	---
---	---	---	---	Μάρτιος 2027	---	---	---	---	1.47	---	---	---	---	---	---	---	---
ΕΥΔΑΠ (ΚΟ)																	
(Μέγεθος Συμβολαίου: 100 Χρεόγραφα, Φυσική Παράδοση)																	
10.58	10.22	10.22	-2.85%	Ιούνιος 2026	10.51	10.51	10.30	10.30	10.30	---	---	---	10.65	---	19	144	13,478
---	---	---	---	Σεπτέμβριος 2026	---	---	---	---	10.59	---	---	---	---	---	---	---	---
---	---	---	---	Δεκέμβριος 2026	---	---	---	---	10.65	---	---	---	---	---	---	---	---
---	---	---	---	Μάρτιος 2027	---	---	---	---	10.70	---	---	---	---	---	---	---	---
ΜΟΤΟΡ ΟΪΛ (ΚΟ)																	
(Μέγεθος Συμβολαίου: 100 Χρεόγραφα, Φυσική Παράδοση)																	
35.96	35.14	35.56	0.45%	Ιούνιος 2026	35.41	35.96	35.20	35.55	35.55	---	---	---	39.97	---	17	58	400
---	---	---	---	Σεπτέμβριος 2026	---	---	---	---	35.65	---	---	---	---	---	---	---	---
---	---	---	---	Δεκέμβριος 2026	---	---	---	---	35.83	---	---	---	---	---	---	---	---
---	---	---	---	Μάρτιος 2027	---	---	---	---	36.01	---	---	---	---	---	---	---	---
ΟΛΠ (ΚΟ)																	
(Μέγεθος Συμβολαίου: 100 Χρεόγραφα, Φυσική Παράδοση)																	
38.7	38	38	-1.17%	Ιούνιος 2026	---	---	---	---	39.88	---	---	---	39.11	---	---	---	42
---	---	---	---	Σεπτέμβριος 2026	---	---	---	---	38.72	---	---	---	---	---	---	---	---
---	---	---	---	Δεκέμβριος 2026	---	---	---	---	38.92	---	---	---	---	---	---	---	---
---	---	---	---	Μάρτιος 2027	---	---	---	---	39.11	---	---	---	---	---	---	---	---
ΟΤΕ (ΚΟ)																	
(Μέγεθος Συμβολαίου: 100 Χρεόγραφα, Φυσική Παράδοση)																	
18.86	18.29	18.86	1.95%	Ιούνιος 2026	18.46	18.85	18.20	18.85	18.85	---	---	---	18.85	---	14	56	874
---	---	---	---	Σεπτέμβριος 2026	---	---	---	---	18.63	---	---	---	---	---	---	---	---
---	---	---	---	Δεκέμβριος 2026	---	---	---	---	18.72	---	---	---	---	---	---	---	---
---	---	---	---	Μάρτιος 2027	---	---	---	---	18.82	---	---	---	---	---	---	---	---
ΤΡΑΠΕΖΑ ΟΡΤΙΜΑ BANK (ΚΟ)																	
(Μέγεθος Συμβολαίου: 100 Χρεόγραφα, Φυσική Παράδοση)																	
10.24	9.8	10.16	1.60%	Ιούνιος 2026	9.85	10.22	9.85	10.21	10.21	---	---	---	10.22	---	23	106	548
---	---	---	---	Σεπτέμβριος 2026	---	---	---	---	10.07	---	---	---	---	---	---	---	---
---	---	---	---	Δεκέμβριος 2026	---	---	---	---	10.12	---	---	---	---	---	---	---	---
---	---	---	---	Μάρτιος 2027	---	---	---	---	10.17	---	---	---	---	---	---	---	---

Σημειώσεις Παραγώγων - <https://athens.euronext.com/el/market-data/statistics/eod-closing-prices>

Τις τιμές εκκαθάρισης και τις τελικές ανοικτές θέσεις μπορείτε να τις ανακτήσετε στο ακόλουθο path <http://www.athexgroup.gr/el/market-data/statistics/eod-closing-prices>

Υποκείμενη Αγορά				Αγορά Παραγώγων										Ανοικτές θέσεις			
Ανωτ Τιμή	Κατωτ Τιμή	Τιμή κλεισ.	Μεταβ.	Μήνας Παράδοσης	Άνοιγμα	Ανωτ Τιμή	Κατωτ Τιμή	Τελ Τιμή	Τιμή κλεισ.	Τελευταία ζήτηση	Τελευταία προσφορά	Τιμή Εκκαθάρισης*	Υψηλό ζωής	Χαμηλό ζωής	Πράξεις	Όγκος	Ανοικτές θέσεις
ΤΡΑΠΕΖΑ ΠΕΙΡΑΙΩΣ (ΚΟ)																	
8.654	8.278	8.3	-4.09%	Ιούνιος 2026	8.58	8.58	8.30	8.33	8.33	---	---	---	8.90	---	248	2,972	49,748
				Σεπτέμβριος 2026	---	---	---	---	8.37	---	---	---	8.50	---	---	---	20
				Δεκέμβριος 2026	---	---	---	---	8.76	---	---	---	---	---	---	---	---
				Μάρτιος 2027	---	---	---	---	8.80	---	---	---	---	---	---	---	---

(Μέγεθος Συμβολαίου: 100 Χρεόγραφα, Φυσική Παράδοση)

Σημειώσεις Παραγώγων - <https://athens.euronext.com/el/market-data/statistics/eod-closing-prices>

Τις τιμές εκκαθάρισης και τις τελικές ανοικτές θέσεις μπορείτε να τις ανακτήσετε στο ακόλουθο path <http://www.athexgroup.gr/el/market-data/statistics/eod-closing-prices>

FTSE/X.A. Large Cap

(Μονάδα Διαπραγμάτευσης: 1 Μονάδα Δείκτη x 2€ - Τρόπος Εξάσκησης: Ευρωπαϊκός Χρηματικός Διακανονισμός)

Τιμή Εξάσκησης	Δικαιώματα Αγοράς													Δικαιώματα Πώλησης																								
	Μάιος 2026							Ιούνιος 2026						Λοιποί Μήνες		Μάιος 2026							Ιούνιος 2026						Λοιποί Μήνες		Τιμή Εξάσκησης							
	Ανοιγμα	Ανιτ Τιμή	Καπιτ Τιμή	Τελ Τιμή	Τιμή κλεισ.	Όγκος	Ανοικτές θέσεις	Ανοιγμα	Ανιτ Τιμή	Καπιτ Τιμή	Τελ Τιμή	Τιμή κλεισ.	Όγκος	Ανοικτές θέσεις	Όγκος	Ανοικτές θέσεις	Ανοιγμα	Ανιτ Τιμή	Καπιτ Τιμή	Τελ Τιμή	Τιμή κλεισ.	Όγκος	Ανοικτές θέσεις	Ανοιγμα	Ανιτ Τιμή	Καπιτ Τιμή	Τελ Τιμή	Τιμή κλεισ.	Όγκος	Ανοικτές θέσεις		Όγκος	Ανοικτές θέσεις					
4,000	-	-	-	-	-	-	-	0.00	0.00	0.00	-	1,791.00	-	-	-	-	-	-	-	-	-	-	-	-	0.00	0.00	0.00	-	0.02	-		-	-	-	4,000			
4,100	-	-	-	-	-	-	-	0.00	0.00	0.00	-	1,691.00	-	-	-	-	-	-	-	-	-	-	-	-	0.00	0.00	0.00	-	0.06	-	-	-	-	4,100				
4,200	-	-	-	-	-	-	-	0.00	0.00	0.00	-	1,592.00	-	-	-	-	-	-	-	-	-	-	-	0.00	0.00	0.00	-	0.01	-	-	-	-	4,200					
4,300	-	-	-	-	-	-	-	0.00	0.00	0.00	-	1,492.00	-	-	-	-	-	-	-	-	-	-	-	0.00	0.00	0.00	-	0.01	-	-	-	-	4,300					
4,400	-	-	-	-	-	-	-	0.00	0.00	0.00	-	1,392.00	-	-	-	-	-	-	-	-	-	-	-	0.00	0.00	0.00	-	0.03	-	-	-	-	4,400					
4,450	-	-	-	-	-	-	-	0.00	0.00	0.00	-	1,342.00	-	-	-	-	-	-	-	-	-	-	-	0.00	0.00	0.00	-	0.05	-	-	-	-	4,450					
4,500	-	-	-	-	-	-	-	0.00	0.00	0.00	-	1,292.00	-	-	-	-	-	-	-	-	-	-	-	0.00	0.00	0.00	-	0.09	-	-	-	-	4,500					
4,550	-	-	-	-	-	-	-	0.00	0.00	0.00	-	1,242.00	-	-	-	-	-	-	-	-	-	-	-	0.00	0.00	0.00	-	0.14	-	-	-	-	4,550					
4,600	0.00	0.00	0.00	-	-	-	-	0.00	0.00	0.00	-	1,193.00	-	-	-	-	-	-	-	-	-	-	-	0.00	0.00	0.00	-	0.23	-	-	-	-	4,600					
4,650	0.00	0.00	0.00	-	-	-	-	0.00	0.00	0.00	-	1,143.00	-	-	-	-	-	-	-	-	-	-	-	0.00	0.00	0.00	-	0.37	-	-	-	-	4,650					
4,700	0.00	0.00	0.00	-	-	-	-	0.00	0.00	0.00	-	1,093.00	-	-	-	-	-	-	-	-	-	-	-	0.00	0.00	0.00	-	0.57	-	-	-	-	4,700					
4,750	0.00	0.00	0.00	-	-	-	-	0.00	0.00	0.00	-	1,044.00	-	-	-	-	-	-	-	-	-	-	-	0.00	0.00	0.00	-	0.87	-	-	-	-	4,750					
4,800	0.00	0.00	0.00	-	-	-	-	0.00	0.00	0.00	-	994.00	-	-	-	-	-	-	-	-	-	-	-	0.00	0.00	0.00	-	1.30	-	-	-	-	4,800					
4,850	0.00	0.00	0.00	-	-	-	-	0.00	0.00	0.00	-	945.00	-	-	-	-	-	-	-	-	-	-	-	0.00	0.00	0.00	-	1.90	-	-	-	-	4,850					
4,900	0.00	0.00	0.00	-	-	-	-	0.00	0.00	0.00	-	896.00	-	-	-	-	-	-	-	-	-	-	-	0.00	0.00	0.00	-	2.80	-	-	-	-	4,900					
4,950	0.00	0.00	0.00	-	-	-	-	0.00	0.00	0.00	-	847.00	-	-	-	-	-	-	-	-	-	-	-	0.00	0.00	0.00	-	3.90	-	-	-	-	4,950					
5,000	0.00	0.00	0.00	-	-	-	-	0.00	0.00	0.00	-	799.00	-	-	-	-	-	-	-	-	-	-	-	0.00	0.00	0.00	-	5.50	-	-	-	-	5,000					
5,050	0.00	0.00	0.00	-	-	-	33	0.00	0.00	0.00	-	751.00	-	-	-	-	-	-	-	-	-	-	-	0.00	0.00	0.00	-	7.50	-	-	-	-	5,050					
5,100	0.00	0.00	0.00	-	-	-	50	0.00	0.00	0.00	-	703.00	-	-	-	-	-	-	-	-	-	-	-	0.00	0.00	0.00	-	10.25	-	-	-	-	5,100					
5,150	0.00	0.00	0.00	-	-	-	51	0.00	0.00	0.00	-	657.00	-	-	-	-	-	-	-	-	-	-	-	0.00	0.00	0.00	-	13.50	-	-	-	-	5,150					
5,200	0.00	0.00	0.00	-	-	-	45	0.00	0.00	0.00	-	611.00	-	-	-	-	-	-	-	-	-	-	-	0.00	0.00	0.00	-	17.75	-	5	-	-	5,200					
5,250	0.00	0.00	0.00	-	-	-	32	0.00	0.00	0.00	-	567.00	-	-	-	-	-	-	-	-	-	-	-	0.00	0.00	0.00	-	23.00	-	-	-	-	5,250					
5,300	0.00	0.00	0.00	-	-	-	30	0.00	0.00	0.00	-	523.00	-	-	-	-	-	-	-	-	-	-	-	0.00	0.00	0.00	-	29.25	-	-	-	-	5,300					
5,350	0.00	0.00	0.00	-	-	-	30	0.00	0.00	0.00	-	481.00	-	-	-	-	-	-	-	-	-	-	-	0.00	0.00	0.00	-	37.00	-	-	-	-	5,350					
5,400	0.00	0.00	0.00	-	-	-	30	0.00	0.00	0.00	-	440.00	-	-	-	-	-	-	-	-	-	-	-	0.00	0.00	0.00	-	46.25	-	10	-	-	5,400					
5,450	0.00	0.00	0.00	-	-	-	30	0.00	0.00	0.00	-	401.00	-	-	-	-	-	-	-	-	-	-	-	0.00	0.00	0.00	-	57.00	-	-	-	-	5,450					
5,500	0.00	0.00	0.00	-	-	-	60	0.00	0.00	0.00	-	364.00	-	30	-	-	-	-	-	-	-	-	-	0.00	0.00	0.00	-	5.50	-	1	-	-	5,500					
5,550	0.00	0.00	0.00	-	-	-	30	0.00	0.00	0.00	-	328.00	-	133	-	-	-	-	-	-	-	-	-	0.00	0.00	0.00	-	84.00	-	8	-	-	5,550					
5,600	0.00	0.00	0.00	-	-	-	60	0.00	0.00	0.00	-	295.00	-	-	-	-	-	-	-	-	-	-	-	0.00	0.00	0.00	-	100.00	-	105	-	-	5,600					
5,650	0.00	0.00	0.00	-	-	-	96	201.00	201.00	201.00	201.00	201.00	30	36	-	-	-	-	-	-	-	-	-	172.00	172.00	172.00	172.00	172.00	1	90	-	-	5,650					
5,700	0.00	0.00	0.00	-	-	-	93	177.00	177.00	177.00	177.00	177.00	30	61	-	-	-	-	-	-	-	-	-	3.00	0.00	1.50	1.50	5,701.00	13	98	184.00	188.00	184.00	188.00	188.00	31	61	5,700
5,750	23.50	24.50	6.80	6.90	-	95	62	146.00	146.00	146.00	146.00	146.00	1	98	-	-	-	-	-	-	-	-	-	13.25	24.50	12.75	25.50	5,751.00	213	315	219.00	219.00	219.00	219.00	219.00	60	60	5,750
5,800	0.00	0.00	0.00	-	-	-	137	0.00	0.00	0.00	-	182.00	-	31	-	-	-	-	-	-	-	-	-	34.50	0.00	34.50	75.00	5,801.00	5	92	251.00	251.00	251.00	251.00	251.00	30	90	5,800
5,850	0.00	0.00	0.00	-	-	-	161	0.00	0.00	0.00	-	159.00	-	30	-	-	-	-	-	-	-	-	-	0.00	0.00	0.00	-	214.00	-	91	-	-	5,850					
5,900	0.00	0.00	0.00	-	-	-	112	0.00	0.00	0.00	-	138.00	-	10	-	-	-	-	-	-	-	-	-	0.00	0.00	0.00	-	243.00	-	30	-	-	5,900					
5,950	0.00	0.00	0.00	-	-	-	28	0.00	0.00	0.00	-	120.00	-	15	-	-	-	-	-	-	-	-	-	0.00	0.00	0.00	-	274.00	-	30	-	-	5,950					

Allwyn AG (ΚΟ)

(Μέγεθος Συμβολαίου: 100 Χρεόγραφα, Τρόπος Εξάσκησης: Αμερικάνικος, Φυσική Παράδοση)

Τιμή Εξάσκησης	Δικαιώματα Αγοράς												Δικαιώματα Πώλησης																	
	Μάιος 2026				Ιούνιος 2026				Λοιποί Μήνες				Μάιος 2026				Ιούνιος 2026				Λοιποί Μήνες									
	Άνοιγμα	Ανιπ. Τιμή	Καπιτ. Τιμή	Τελ. Τιμή	Τιμή κλεισ.	Όγκος	Άνοιγ. θέσεις	Άνοιγμα	Ανιπ. Τιμή	Καπιτ. Τιμή	Τελ. Τιμή	Τιμή κλεισ.	Όγκος	Άνοιγ. θέσεις	Όγκος	Άνοιγ. θέσεις	Άνοιγμα	Ανιπ. Τιμή	Καπιτ. Τιμή	Τελ. Τιμή	Τιμή κλεισ.	Όγκος	Άνοιγ. θέσεις	Όγκος	Άνοιγ. θέσεις	Τιμή Εξάσκησης				
8.500	0.000	0.000	0.000			-	0.000	0.000	0.000		3.66	-	-			0.000	0.000	0.000		9.50	-	-		0.000	0.000	0.000	0.001	-	-	0.085
8.750	0.000	0.000	0.000			-	0.000	0.000	0.000		3.41	-	-			0.000	0.000	0.000		9.75	-	-		0.000	0.000	0.000	0.001	-	-	0.088
9.000	0.000	0.000	0.000			-	0.000	0.000	0.000		3.16	-	-			0.000	0.000	0.000		10.00	-	-		0.000	0.000	0.000	0.001	-	-	0.090
9.250	0.000	0.000	0.000			-	0.000	0.000	0.000		2.91	-	-			0.000	0.000	0.000		10.25	-	-		0.000	0.000	0.000	0.002	-	-	0.093
9.500	0.000	0.000	0.000			-	0.000	0.000	0.000		2.66	-	-			0.000	0.000	0.000		10.50	-	-		0.000	0.000	0.000	0.005	-	-	0.095
9.750	0.000	0.000	0.000			-	0.000	0.000	0.000		2.42	-	-			0.000	0.000	0.000		10.75	-	-		0.000	0.000	0.000	0.010	-	-	0.098
10.000	0.000	0.000	0.000			-	0.000	0.000	0.000		2.18	-	-			0.000	0.000	0.000		11.00	-	-		0.000	0.000	0.000	0.018	-	-	0.100
10.500	0.000	0.000	0.000			-	0.000	0.000	0.000		1.71	-	-			0.000	0.000	0.000		11.50	-	-		0.000	0.000	0.000	0.054	-	-	0.105
11.000	0.000	0.000	0.000			-	0.000	0.000	0.000		1.29	-	-			0.000	0.000	0.000		12.00	-	-		0.000	0.000	0.000	0.126	-	-	0.110
11.500	0.000	0.000	0.000			-	0.000	0.000	0.000		0.920	-	-			0.000	0.000	0.000		12.50	-	-		0.000	0.000	0.000	0.257	-	-	0.115
12.000	0.000	0.000	0.000			-	0.000	0.000	0.000		0.621	-	-			0.000	0.000	0.000		13.00	-	15		0.000	0.000	0.000	0.458	-	-	0.120
12.500	0.000	0.000	0.000			-	0.000	0.000	0.000		0.391	-	-			0.000	0.000	0.000		13.50	-	-		0.000	0.000	0.000	0.728	-	-	0.125
13.000	0.000	0.000	0.000			-	0.000	0.000	0.000		0.234	-	-			0.000	0.000	0.000		14.00	-	-		0.000	0.000	0.000	1.07	-	-	0.130
13.500	0.000	0.000	0.000			-	0.000	0.000	0.000		0.133	-	-			0.000	0.000	0.000		14.50	-	5		0.000	0.000	0.000	1.47	-	-	0.135
14.000	0.000	0.000	0.000			-	0.000	0.000	0.000		0.070	-	-			0.000	0.000	0.000		15.00	-	25		0.000	0.000	0.000	1.91	-	-	0.140
14.500	0.000	0.000	0.000			-	0.000	0.000	0.000		0.035	-	-			0.000	0.000	0.000		15.50	-	15		0.000	0.000	0.000	2.38	-	-	0.145
15.000	0.000	0.000	0.000			-	0.000	0.000	0.000		0.016	-	-			0.000	0.000	0.000		16.00	-	-		0.000	0.000	0.000	2.86	-	-	0.150
15.500	0.000	0.000	0.000			-	0.000	0.000	0.000		0.007	-	-			0.000	0.000	0.000		16.50	-	-		0.000	0.000	0.000	3.36	-	-	0.155
16.000	0.000	0.000	0.000			-	0.000	0.000	0.000		0.003	-	-			0.000	0.000	0.000		17.00	-	-		0.000	0.000	0.000	3.86	-	-	0.160
16.500	0.000	0.000	0.000			-	0.000	0.000	0.000		0.001	-	-			0.000	0.000	0.000		17.50	-	-		0.000	0.000	0.000	4.36	-	-	0.165
17.000	0.000	0.000	0.000			-	0.000	0.000	0.000		0.001	-	-			0.000	0.000	0.000		18.00	-	-		0.000	0.000	0.000	4.86	-	-	0.170
17.500	0.000	0.000	0.000			-	0.000	0.000	0.000		0.003	-	-			0.000	0.000	0.000		18.50	-	-		0.000	0.000	0.000	5.36	-	-	0.175
18.000	0.000	0.000	0.000			-	0.000	0.000	0.000		0.001	-	-			0.000	0.000	0.000		19.00	-	-		0.000	0.000	0.000	5.86	-	-	0.180
18.500	0.000	0.000	0.000			-	0.000	0.000	0.000		0.001	-	-			0.000	0.000	0.000		19.50	-	-		0.000	0.000	0.000	6.36	-	-	0.185
19.000	0.000	0.000	0.000			-	0.000	0.000	0.000		0.001	-	-			0.000	0.000	0.000		20.00	-	-		0.000	0.000	0.000	6.86	-	-	0.190
19.500	0.000	0.000	0.000			-	0.000	0.000	0.000		0.001	-	-			0.000	0.000	0.000		20.50	-	-		0.000	0.000	0.000	7.36	-	-	0.195
20.000	0.000	0.000	0.000			-	0.000	0.000	0.000		0.001	-	-			0.000	0.000	0.000		21.00	-	-		0.000	0.000	0.000	7.86	-	-	0.200
21.000	0.000	0.000	0.000			-	0.000	0.000	0.000		0.001	-	-			0.000	0.000	0.000		22.00	-	-		0.000	0.000	0.000	8.86	-	-	0.210
22.000	0.000	0.000	0.000			-	0.000	0.000	0.000		0.001	-	-			0.000	0.000	0.000		23.00	-	-		0.000	0.000	0.000	9.86	-	-	0.220
23.000	0.000	0.000	0.000			-	0.000	0.000	0.000		0.001	-	-			0.000	0.000	0.000		24.00	-	-		0.000	0.000	0.000	10.86	-	-	0.230
24.000						-	0.000	0.000	0.000		0.001	-	-											0.000	0.000	0.000	11.86	-	-	0.240
25.000						-	0.000	0.000	0.000		0.002	-	-											0.000	0.000	0.000	12.86	-	-	0.250
26.000						-	0.000	0.000	0.000		0.001	-	-											0.000	0.000	0.000	13.86	-	-	0.260
27.000						-	0.000	0.000	0.000		0.001	-	-											0.000	0.000	0.000	14.86	-	-	0.270
28.000						-	0.000	0.000	0.000		0.001	-	-											0.000	0.000	0.000	15.86	-	-	0.280
29.000						-	0.000	0.000	0.000		0.001	-	-											0.000	0.000	0.000	16.86	-	-	0.290

Allwyn AG (ΚΟ)

(Μέγεθος Συμβολαίου: 100 Χρέογραφα, Τρόπος Εξάσκησης: Αμερικάνικος, Φυσική Παράδοση)

Τιμή Εξάσκησης	Δικαιώματα Αγοράς												Δικαιώματα Πώλησης																	
	Μάιος 2026				Ιούνιος 2026				Λοιποί Μήνες				Μάιος 2026				Ιούνιος 2026				Λοιποί Μήνες									
	Άνοιγμα	Ανιψ. Τιμή	Καπιτ. Τιμή	Τελ. Τιμή	Τιμή κλεισ.	Όγκος	Ανοικτές θέσεις	Άνοιγμα	Ανιψ. Τιμή	Καπιτ. Τιμή	Τελ. Τιμή	Τιμή κλεισ.	Όγκος	Ανοικτές θέσεις	Όγκος	Ανοικτές θέσεις	Άνοιγμα	Ανιψ. Τιμή	Καπιτ. Τιμή	Τελ. Τιμή	Τιμή κλεισ.	Όγκος	Ανοικτές θέσεις	Όγκος	Ανοικτές θέσεις	Τιμή Εξάσκησης				
30.000						-	-	0.000	0.000	0.000	0.001	-	-														0.300			
Σύνολα:						0	105					0	0	0	0								0	60			0	100	0	0
Αριθμός Πράξεων:						0						0		0									0			0		0		

ALPHA ΤΡΑΠΕΖΑ (ΚΟ)

(Μέγεθος Συμβολαίου: 100 Χρεόγραφα, Τρόπος Εξάσκησης: Αμερικάνικος, Φυσική Παράδοση)

Τιμή Εξάσκησης	Δικαιώματα Αγοράς													Δικαιώματα Πώλησης																			
	Μάιος 2026				Ιούνιος 2026				Λοιποί Μήνες					Μάιος 2026				Ιούνιος 2026				Λοιποί Μήνες											
	Άνοιγμα	Ανιγ. Τιμή	Καπιτ. Τιμή	Τελ. Τιμή	Τιμή κλεισ.	Όγκος	Ανοικτές θέσεις	Άνοιγμα	Ανιγ. Τιμή	Καπιτ. Τιμή	Τελ. Τιμή	Τιμή κλεισ.	Όγκος	Ανοικτές θέσεις	Όγκος	Ανοικτές θέσεις	Άνοιγμα	Ανιγ. Τιμή	Καπιτ. Τιμή	Τελ. Τιμή	Τιμή κλεισ.	Όγκος	Ανοικτές θέσεις	Όγκος	Ανοικτές θέσεις	Τιμή Εξάσκησης							
2.000	0.000	0.000	0.000			-	-	0.000	0.000	0.000		1.71	-	-		0.000	0.000	0.000		3.00	-	-		0.000	0.000	0.000		0.001	-	-		0.020	
2.100	0.000	0.000	0.000			-	-	0.000	0.000	0.000		1.61	-	-		0.000	0.000	0.000		3.10	-	-		0.000	0.000	0.000		0.001	-	-		0.021	
2.200	0.000	0.000	0.000			-	-	0.000	0.000	0.000		1.51	-	-		0.000	0.000	0.000		3.20	-	-		0.000	0.000	0.000		0.001	-	-		0.022	
2.300	0.000	0.000	0.000			-	-	0.000	0.000	0.000		1.41	-	-		0.000	0.000	0.000		3.30	-	-		0.000	0.000	0.000		0.001	-	-		0.023	
2.400	0.000	0.000	0.000			-	-	0.000	0.000	0.000		1.31	-	-		0.000	0.000	0.000		3.40	-	-		0.000	0.000	0.000		0.001	-	-		0.024	
2.500	0.000	0.000	0.000			-	-	0.000	0.000	0.000		1.22	-	-		0.000	0.000	0.000		3.50	-	-		0.000	0.000	0.000		0.001	-	-		0.025	
2.600	0.000	0.000	0.000			-	-	0.000	0.000	0.000		1.12	-	-		0.000	0.000	0.000		3.60	-	-		0.000	0.000	0.000		0.001	-	-		0.026	
2.700	0.000	0.000	0.000			-	-	0.000	0.000	0.000		1.02	-	-		0.000	0.000	0.000		3.70	-	-		0.000	0.000	0.000		0.002	-	-		0.027	
2.800	0.000	0.000	0.000			-	-	0.000	0.000	0.000		0.920	-	-		0.000	0.000	0.000		3.80	-	-		0.000	0.000	0.000		0.005	-	-		0.028	
2.900	0.000	0.000	0.000			-	-	0.000	0.000	0.000		0.824	-	-		0.000	0.000	0.000		3.90	-	-		0.000	0.000	0.000		0.009	-	-		0.029	
3.000	0.000	0.000	0.000			-	-	0.000	0.000	0.000		0.731	-	-		0.000	0.000	0.000		4.00	-	-		0.000	0.000	0.000		0.015	-	-		0.030	
3.100	0.000	0.000	0.000			-	4	0.000	0.000	0.000		0.642	-	-		0.000	0.000	0.000		4.10	-	-		0.000	0.000	0.000		0.026	-	-		0.031	
3.200	0.000	0.000	0.000			-	-	0.000	0.000	0.000		0.557	-	-		0.000	0.000	0.000		4.20	-	-		0.000	0.000	0.000		0.041	-	-		0.032	
3.300	0.000	0.000	0.000			-	15	0.000	0.000	0.000		0.477	-	-		0.000	0.000	0.000		4.30	-	-		0.000	0.000	0.000		0.061	-	-		0.033	
3.400	0.000	0.000	0.000			-	-	0.000	0.000	0.000		0.403	-	-		0.000	0.000	0.000		4.40	-	-		0.000	0.000	0.000		0.087	-	-		0.034	
3.500	0.000	0.000	0.000			-	-	0.000	0.000	0.000		0.338	-	-		0.000	0.000	0.000		4.50	-	-		0.000	0.000	0.000		0.121	-	-		0.035	
3.600	0.000	0.000	0.000			-	-	0.000	0.000	0.000		0.278	-	-		0.000	0.000	0.000		4.60	-	-		0.000	0.000	0.000		0.161	-	-		0.036	
3.700	0.000	0.000	0.000			-	-	0.000	0.000	0.000		0.225	-	-		0.000	0.000	0.000		4.70	-	-		0.000	0.000	0.000		0.208	-	-		0.037	
3.800	0.000	0.000	0.000			-	-	0.000	0.000	0.000		0.182	-	-		0.000	0.000	0.000		4.80	-	-		0.000	0.000	0.000		0.265	-	-		0.038	
3.900	0.000	0.000	0.000			-	-	0.000	0.000	0.000		0.143	-	2,000		0.000	0.000	0.000		4.90	-	-		0.000	0.000	0.000		0.326	-	-		0.039	
4.000	0.000	0.000	0.000			-	10	0.000	0.000	0.000		0.112	-	10		0.000	0.000	0.000		5.00	-	-		0.000	0.000	0.000		0.395	-	-		0.040	
4.250	0.000	0.000	0.000			-	-	0.000	0.000	0.000		0.057	-	-		0.000	0.000	0.000		5.25	-	-		0.000	0.000	0.000		0.591	-	-		0.043	
4.400						-	-	0.000	0.000	0.000		0.036	-	-								-	-		0.000	0.000	0.000		0.720	-	-		0.044
4.500	0.000	0.000	0.000			-	-	0.000	0.000	0.000		0.027	-	-		0.000	0.000	0.000		5.50	-	-		0.000	0.000	0.000		0.811	-	-		0.045	
4.750	0.000	0.000	0.000			-	-	0.000	0.000	0.000		0.012	-	-		0.000	0.000	0.000		5.75	-	-		0.000	0.000	0.000		1.05	-	-		0.048	
4.800						-	-	0.000	0.000	0.000		0.010	-	-								-	-		0.000	0.000	0.000		1.10	-	-		0.048
5.000	0.000	0.000	0.000			-	-	0.000	0.000	0.000		0.005	-	-		0.000	0.000	0.000		6.00	-	-		0.000	0.000	0.000		1.29	-	-		0.050	
5.250	0.000	0.000	0.000			-	-	0.000	0.000	0.000		0.002	-	-		0.000	0.000	0.000		6.25	-	-		0.000	0.000	0.000		1.54	-	-		0.053	
5.500	0.000	0.000	0.000			-	-	0.000	0.000	0.000		0.001	-	-		0.000	0.000	0.000		6.50	-	-		0.000	0.000	0.000		1.79	-	-		0.055	
5.750	0.000	0.000	0.000			-	-	0.000	0.000	0.000		0.001	-	-		0.000	0.000	0.000		6.75	-	-		0.000	0.000	0.000		2.04	-	-		0.058	
6.000	0.000	0.000	0.000			-	-	0.000	0.000	0.000		0.001	-	-		0.000	0.000	0.000		7.00	-	-		0.000	0.000	0.000		2.29	-	-		0.060	
6.250	0.000	0.000	0.000			-	-	0.000	0.000	0.000		0.001	-	-		0.000	0.000	0.000		7.25	-	-		0.000	0.000	0.000		2.54	-	-		0.063	
6.500						-	-	0.000	0.000	0.000		0.001	-	-								-	-		0.000	0.000	0.000		2.79	-	-		0.065
6.750						-	-	0.000	0.000	0.000		0.001	-	-								-	-		0.000	0.000	0.000		3.04	-	-		0.068
7.000						-	-	0.000	0.000	0.000		0.001	-	-								-	-		0.000	0.000	0.000		3.29	-	-		0.070

ALPHA ΤΡΑΠΕΖΑ (ΚΟ)

(Μέγεθος Συμβολαίου: 100 Χρέογραφα, Τρόπος Εξάσκησης: Αμερικάνικος, Φυσική Παράδοση)

Τιμή Εξάσκησης	Δικαιώματα Αγοράς														Δικαιώματα Πώλησης																						
	Μάιος 2026				Ιούνιος 2026				Λοιποί Μήνες		Μάιος 2026				Ιούνιος 2026				Λοιποί Μήνες		Τιμή Εξάσκησης																
	Άνοιγμα	Ανιψ. Τιμή	Κατωτ. Τιμή	Τελ. Τιμή	Τιμή κλεισ.	Όγκος	Ανοικτές θέσεις	Άνοιγμα	Ανιψ. Τιμή	Κατωτ. Τιμή	Τελ. Τιμή	Τιμή κλεισ.	Όγκος	Ανοικτές θέσεις	Όγκος	Ανοικτές θέσεις	Άνοιγμα	Ανιψ. Τιμή	Κατωτ. Τιμή	Τελ. Τιμή		Τιμή κλεισ.	Όγκος	Ανοικτές θέσεις	Όγκος	Ανοικτές θέσεις											
Σύνολα:						0	29							0	2,010	0	0								0	0							0	0	0	0	0
Αριθμός Πράξεων:						0								0		0								0,00								0		0		0	

ΔΕΗ (ΚΟ)

(Μέγεθος Συμβολαίου: 100 Χρέογραφα, Τρόπος Εξάσκησης: Αμερικάνικος, Φυσική Παράδοση)

Τιμή Εξάσκησης	Δικαιώματα Αγοράς														Δικαιώματα Πώλησης																				
	Μάιος 2026				Ιούνιος 2026				Λοιποί Μήνες		Μάιος 2026				Ιούνιος 2026				Λοιποί Μήνες		Τιμή Εξάσκησης														
	Άνοιγμα	Ανιψ. Τιμή	Καπιτ. Τιμή	Τελ. Τιμή	Τιμή κλεισ.	Όγκος	Ανοικτές θέσεις	Άνοιγμα	Ανιψ. Τιμή	Καπιτ. Τιμή	Τελ. Τιμή	Τιμή κλεισ.	Όγκος	Ανοικτές θέσεις	Όγκος	Ανοικτές θέσεις	Άνοιγμα	Ανιψ. Τιμή	Καπιτ. Τιμή	Τελ. Τιμή		Τιμή κλεισ.	Όγκος	Ανοικτές θέσεις	Όγκος	Ανοικτές θέσεις									
Σύνολα:						0	56							0	240	0	0								0	170							0	117	0
Αριθμός Πράξεων:						0								0		0								0.00								0		0	

ΕΘΝΙΚΗ ΤΡΑΠΕΖΑ (ΚΟ)

(Μέγεθος Συμβολαίου: 100 Χρεόγραφα, Τρόπος Εξάσκησης: Αμερικάνικος, Φυσική Παράδοση)

Τιμή Εξάσκησης	Δικαιώματα Αγοράς														Δικαιώματα Πώλησης													
	Μάιος 2026				Ιούνιος 2026				Λοιποί Μήνες		Μάιος 2026				Ιούνιος 2026				Λοιποί Μήνες		Τιμή Εξάσκησης							
	Άνοιγμα	Ανιτ Τιμή	Κατωτ Τιμή	Τελ Τιμή	Τιμή κλεισ.	Όγκος	Άνοιγτες θέσεις	Άνοιγμα	Ανιτ Τιμή	Κατωτ Τιμή	Τελ Τιμή	Τιμή κλεισ.	Όγκος	Άνοιγτες θέσεις	Όγκος	Άνοιγτες θέσεις	Άνοιγμα	Ανιτ Τιμή	Κατωτ Τιμή	Τελ Τιμή		Τιμή κλεισ.	Όγκος	Άνοιγτες θέσεις	Όγκος	Άνοιγτες θέσεις		
8.250						-	0.000	0.000	0.000			6.09	-	-			-	0.000	0.000	0.000				0.001	-	-		
8.400						-	0.000	0.000	0.000			5.94	-	-			-	0.000	0.000	0.000			0.001	-	-			0.084
8.500						-	0.000	0.000	0.000			5.84	-	-			-	0.000	0.000	0.000			0.001	-	-			0.085
8.750	0.000	0.000	0.000			-	0.000	0.000	0.000			5.59	-	-			0.000	0.000	0.000			0.001	-	-			0.088	
8.800						-	0.000	0.000	0.000			5.54	-	-			-	0.000	0.000	0.000			0.001	-	-			0.088
9.000	0.000	0.000	0.000			-	0.000	0.000	0.000			5.34	-	-			0.000	0.000	0.000			0.001	-	-			0.090	
9.200						-	0.000	0.000	0.000			5.14	-	-			-	0.000	0.000	0.000			0.001	-	-			0.092
9.250	0.000	0.000	0.000			-	0.000	0.000	0.000			5.09	-	-			0.000	0.000	0.000			0.001	-	-			0.093	
9.500	0.000	0.000	0.000			-	0.000	0.000	0.000			4.84	-	-			0.000	0.000	0.000			0.001	-	-			0.095	
9.600						-	0.000	0.000	0.000			4.74	-	-			-	0.000	0.000	0.000			0.001	-	-			0.096
9.750	0.000	0.000	0.000			-	0.000	0.000	0.000			4.59	-	-			0.000	0.000	0.000			0.001	-	-			0.098	
10.000	0.000	0.000	0.000			-	0.000	0.000	0.000			4.34	-	-			0.000	0.000	0.000			0.002	-	-			0.100	
10.500	0.000	0.000	0.000			-	0.000	0.000	0.000			3.85	-	-			0.000	0.000	0.000			0.006	-	-			0.105	
11.000	0.000	0.000	0.000			-	0.000	0.000	0.000			3.36	-	-			0.000	0.000	0.000			0.017	-	-			0.110	
11.500	0.000	0.000	0.000			-	0.000	0.000	0.000			2.88	-	-			0.000	0.000	0.000			0.041	-	-			0.115	
12.000	0.000	0.000	0.000			-	0.000	0.000	0.000			2.43	-	-			0.000	0.000	0.000			0.083	-	-			0.120	
12.500	0.000	0.000	0.000			-	0.000	0.000	0.000			2.00	-	-			0.000	0.000	0.000			0.155	-	-			0.125	
13.000	0.000	0.000	0.000			-	0.000	0.000	0.000			1.61	-	-			0.000	0.000	0.000			0.264	-	-			0.130	
13.500	0.000	0.000	0.000			-	0.000	0.000	0.000			1.26	-	-			0.000	0.000	0.000			0.418	-	-			0.135	
14.000	0.000	0.000	0.000			-	0.000	0.000	0.000			0.967	-	-			0.000	0.000	0.000			0.621	-	-			0.140	
14.500	0.000	0.000	0.000			-	0.000	0.000	0.000			0.721	-	-			0.000	0.000	0.000			0.874	-	-			0.145	
15.000	0.000	0.000	0.000			-	0.000	0.000	0.000			0.522	-	15			0.000	0.000	0.000			1.17	-	-			0.150	
15.500	0.000	0.000	0.000			-	0.000	0.000	0.000			0.366	-	-			0.000	0.000	0.000			1.52	-	-			0.155	
16.000	0.000	0.000	0.000			-	0.000	0.000	0.000			0.254	-	-			0.000	0.000	0.000			1.91	-	-			0.160	
16.500	0.000	0.000	0.000			-	0.000	0.000	0.000			0.173	-	-			0.000	0.000	0.000			2.33	-	-			0.165	
17.000	0.000	0.000	0.000			-	0.000	0.000	0.000			0.114	-	-			0.000	0.000	0.000			2.77	-	-			0.170	
17.500	0.000	0.000	0.000			-	0.000	0.000	0.000			0.072	-	-			0.000	0.000	0.000			3.23	-	-			0.175	
18.000	0.000	0.000	0.000			-	0.000	0.000	0.000			0.045	-	-			0.000	0.000	0.000			3.71	-	-			0.180	
18.500	0.000	0.000	0.000			-	0.000	0.000	0.000			0.028	-	-			0.000	0.000	0.000			4.19	-	-			0.185	
19.000	0.000	0.000	0.000			-	0.000	0.000	0.000			0.017	-	-			0.000	0.000	0.000			4.68	-	-			0.190	
19.500	0.000	0.000	0.000			-	0.000	0.000	0.000			0.010	-	-			0.000	0.000	0.000			5.18	-	-			0.195	
20.000	0.000	0.000	0.000			-	0.000	0.000	0.000			0.006	-	-			0.000	0.000	0.000			5.68	-	-			0.200	
21.000						-	0.000	0.000	0.000			0.002	-	-			-	0.000	0.000	0.000			6.68	-	-			0.210
22.000						-	0.000	0.000	0.000			0.001	-	-			-	0.000	0.000	0.000			7.68	-	-			0.220
Σύνολο:						0	50							0	15			0	15				0	279			0	40
Αριθμός Πράξεων:						0								0				0.00				0			0			

ΟΤΕ (ΚΟ)

(Μέγεθος Συμβολαίου: 100 Χρεόγραφα, Τρόπος Εξάσκησης: Αμερικάνικος, Φυσική Παράδοση)

Τιμή Εξάσκησης	Δικαιώματα Αγοράς													Δικαιώματα Πώλησης																	
	Μάιος 2026				Ιούνιος 2026				Λοιποί Μήνες					Μάιος 2026				Ιούνιος 2026				Λοιποί Μήνες									
	Άνοιγμα	Ανιγ. Τιμή	Κατωτ. Τιμή	Τελ. Τιμή	Τιμή κλεισ.	Όγκος	Ανοικτές θέσεις	Άνοιγμα	Ανιγ. Τιμή	Κατωτ. Τιμή	Τελ. Τιμή	Τιμή κλεισ.	Όγκος	Ανοικτές θέσεις	Όγκος	Ανοικτές θέσεις	Άνοιγμα	Ανιγ. Τιμή	Κατωτ. Τιμή	Τελ. Τιμή	Τιμή κλεισ.	Όγκος	Ανοικτές θέσεις	Όγκος	Ανοικτές θέσεις	Όγκος	Ανοικτές θέσεις	Τιμή Εξάσκησης			
10.000						-	0.000	0.000	0.000		8.52	-	-									-	-	0.000	0.000	0.000	0.001	-	-	0.100	
10.500						-	0.000	0.000	0.000		8.02	-	-									-	-	0.000	0.000	0.000	0.001	-	-	0.105	
11.000	0.000	0.000	0.000			-	0.000	0.000	0.000		7.52	-	-			0.000	0.000	0.000		12.00	-	-	0.000	0.000	0.000	0.001	-	-	0.110		
11.500	0.000	0.000	0.000			-	0.000	0.000	0.000		7.02	-	-			0.000	0.000	0.000		12.50	-	-	0.000	0.000	0.000	0.001	-	-	0.115		
12.000	0.000	0.000	0.000			-	0.000	0.000	0.000		6.52	-	-			0.000	0.000	0.000		13.00	-	-	0.000	0.000	0.000	0.002	-	-	0.120		
12.500	0.000	0.000	0.000			-	0.000	0.000	0.000		6.02	-	-			0.000	0.000	0.000		13.50	-	-	0.000	0.000	0.000	0.001	-	-	0.125		
13.000	0.000	0.000	0.000			-	0.000	0.000	0.000		5.53	-	-			0.000	0.000	0.000		14.00	-	-	0.000	0.000	0.000	0.001	-	-	0.130		
13.500	0.000	0.000	0.000			-	0.000	0.000	0.000		5.03	-	-			0.000	0.000	0.000		14.50	-	-	0.000	0.000	0.000	0.001	-	-	0.135		
14.000	0.000	0.000	0.000			-	0.000	0.000	0.000		4.53	-	-			0.000	0.000	0.000		15.00	-	-	0.000	0.000	0.000	0.001	-	-	0.140		
14.500	0.000	0.000	0.000			-	0.000	0.000	0.000		4.03	-	-			0.000	0.000	0.000		15.50	-	-	0.000	0.000	0.000	0.001	-	-	0.145		
15.000	0.000	0.000	0.000			-	0.000	0.000	0.000		3.53	-	-			0.000	0.000	0.000		16.00	-	-	0.000	0.000	0.000	0.001	-	-	0.150		
15.500	0.000	0.000	0.000			-	0.000	0.000	0.000		3.04	-	-			0.000	0.000	0.000		16.50	-	-	0.000	0.000	0.000	0.005	-	-	0.155		
16.000	0.000	0.000	0.000			-	0.000	0.000	0.000		2.55	-	-			0.000	0.000	0.000		17.00	-	30	0.000	0.000	0.000	0.017	-	-	0.160		
16.500	0.000	0.000	0.000			-	0.000	0.000	0.000		2.08	-	-			0.000	0.000	0.000		17.50	-	-	0.000	0.000	0.000	0.043	-	-	0.165		
17.000	0.000	0.000	0.000			-	0.000	0.000	0.000		1.63	-	-			0.000	0.000	0.000		18.00	-	46	0.000	0.000	0.000	0.100	-	-	0.170		
17.500	0.000	0.000	0.000			-	0.000	0.000	0.000		1.23	-	-			0.000	0.000	0.000		18.50	-	45	0.000	0.000	0.000	0.199	-	-	0.175		
18.000	0.000	0.000	0.000			-	0.000	0.000	0.000		0.886	-	-			0.000	0.000	0.000		19.00	-	15	0.000	0.000	0.000	0.351	-	-	0.180		
18.500	0.000	0.000	0.000			-	0.000	0.000	0.000		0.602	-	-			0.000	0.000	0.000		19.50	-	15	0.000	0.000	0.000	0.568	-	-	0.185		
19.000	0.000	0.000	0.000			-	0.000	0.000	0.000		0.392	-	30			0.000	0.000	0.000		20.00	-	-	0.000	0.000	0.000	0.858	-	-	0.190		
19.500	0.000	0.000	0.000			-	0.000	0.000	0.000		0.241	-	-			0.000	0.000	0.000		20.50	-	-	0.000	0.000	0.000	1.21	-	-	0.195		
20.000	0.000	0.000	0.000			-	0.000	0.000	0.000		0.140	-	-			0.000	0.000	0.000		21.00	-	-	0.000	0.000	0.000	1.61	-	-	0.200		
21.000	0.000	0.000	0.000			-	0.000	0.000	0.000		0.039	-	-			0.000	0.000	0.000		22.00	-	-	0.000	0.000	0.000	2.52	-	-	0.210		
22.000	0.000	0.000	0.000			-	0.000	0.000	0.000		0.009	-	-			0.000	0.000	0.000		23.00	-	-	0.000	0.000	0.000	3.50	-	-	0.220		
23.000	0.000	0.000	0.000			-	0.000	0.000	0.000		0.002	-	-			0.000	0.000	0.000		24.00	-	-	0.000	0.000	0.000	4.50	-	-	0.230		
24.000	0.000	0.000	0.000			-	0.000	0.000	0.000		0.001	-	-			0.000	0.000	0.000		25.00	-	-	0.000	0.000	0.000	5.50	-	-	0.240		
25.000	0.000	0.000	0.000			-	0.000	0.000	0.000		0.001	-	-			0.000	0.000	0.000		26.00	-	-	0.000	0.000	0.000	6.50	-	-	0.250		
26.000	0.000	0.000	0.000			-	0.000	0.000	0.000		0.001	-	-			0.000	0.000	0.000		27.00	-	-	0.000	0.000	0.000	7.50	-	-	0.260		
27.000	0.000	0.000	0.000			-	0.000	0.000	0.000		0.001	-	-			0.000	0.000	0.000		28.00	-	-	0.000	0.000	0.000	8.50	-	-	0.270		
Σύνολα:						0	0							0	30	0	0							0	151			0	123	0	0
Αριθμός Πράξεων:						0								0	0								0.00			0			0	0	

ΤΡΑΠΕΖΑ ΠΕΙΡΑΙΩΣ (ΚΟ)

(Μέγεθος Συμβολαίου: 100 Χρέογραφα, Τρόπος Εξάσκησης: Αμερικάνικος, Φυσική Παράδοση)

Τιμή Εξάσκησης	Δικαιώματα Αγοράς												Δικαιώματα Πώλησης												Τιμή Εξάσκησης					
	Μάιος 2026				Ιούνιος 2026				Λοιποί Μήνες				Μάιος 2026				Ιούνιος 2026				Λοιποί Μήνες									
	Άνοιγμα	Ανιτ Τιμή	Κατωτ Τιμή	Τελ Τιμή	Τιμή κλεισ.	Όγκος	Ανοικτές θέσεις	Άνοιγμα	Ανιτ Τιμή	Κατωτ Τιμή	Τελ Τιμή	Τιμή κλεισ.	Όγκος	Ανοικτές θέσεις	Όγκος	Ανοικτές θέσεις	Άνοιγμα	Ανιτ Τιμή	Κατωτ Τιμή	Τελ Τιμή	Τιμή κλεισ.	Όγκος	Ανοικτές θέσεις	Όγκος		Ανοικτές θέσεις				
4.250	0.000	0.000	0.000			-	-	0.000	0.000	0.000		4.41	-	-			0.000	0.000	0.000		5.25	-	-		0.001	-	-			0.043
4.500	0.000	0.000	0.000			-	-	0.000	0.000	0.000		4.16	-	-			0.000	0.000	0.000		5.50	-	-		0.001	-	-			0.045
4.750	0.000	0.000	0.000			-	-	0.000	0.000	0.000		3.91	-	-			0.000	0.000	0.000		5.75	-	-		0.001	-	-			0.048
5.000	0.000	0.000	0.000			-	-	0.000	0.000	0.000		3.66	-	-			0.000	0.000	0.000		6.00	-	-		0.001	-	-			0.050
5.250	0.000	0.000	0.000			-	-	0.000	0.000	0.000		3.41	-	-			0.000	0.000	0.000		6.25	-	-		0.001	-	-			0.053
5.500	0.000	0.000	0.000			-	-	0.000	0.000	0.000		3.16	-	-			0.000	0.000	0.000		6.50	-	-		0.001	-	-			0.055
5.750	0.000	0.000	0.000			-	-	0.000	0.000	0.000		2.91	-	-			0.000	0.000	0.000		6.75	-	-		0.001	-	-			0.058
6.000	0.000	0.000	0.000			-	-	0.000	0.000	0.000		2.66	-	-			0.000	0.000	0.000		7.00	-	-		0.002	-	-			0.060
6.250	0.000	0.000	0.000			-	-	0.000	0.000	0.000		2.42	-	-			0.000	0.000	0.000		7.25	-	-		0.006	-	-			0.063
6.500	0.000	0.000	0.000			-	-	0.000	0.000	0.000		2.17	-	-			0.000	0.000	0.000		7.50	-	-		0.012	-	-			0.065
6.750	0.000	0.000	0.000			-	-	0.000	0.000	0.000		1.94	-	-			0.000	0.000	0.000		7.75	-	-		0.022	-	-			0.068
7.000	0.000	0.000	0.000			-	-	0.000	0.000	0.000		1.70	-	-			0.000	0.000	0.000		8.00	-	-		0.039	-	-			0.070
7.250	0.000	0.000	0.000			-	-	0.000	0.000	0.000		1.48	-	-			0.000	0.000	0.000		8.25	-	-		0.067	-	-			0.073
7.500	0.000	0.000	0.000			-	-	0.000	0.000	0.000		1.27	-	-			0.000	0.000	0.000		8.50	-	-		0.108	-	-			0.075
7.750	0.000	0.000	0.000			-	-	0.000	0.000	0.000		1.08	-	-			0.000	0.000	0.000		8.75	-	-		0.163	-	-			0.078
8.000	0.000	0.000	0.000			-	-	0.000	0.000	0.000		0.899	-	-			0.000	0.000	0.000		9.00	-	-		0.233	-	-			0.080
8.250	0.000	0.000	0.000			-	-	0.000	0.000	0.000		0.739	-	-			0.000	0.000	0.000		9.25	-	-		0.323	-	-			0.083
8.500	0.000	0.000	0.000			-	-	0.000	0.000	0.000		0.602	-	-			0.000	0.000	0.000		9.50	-	-		0.436	-	-			0.085
8.750	0.000	0.000	0.000			-	-	0.000	0.000	0.000		0.480	-	10			0.000	0.000	0.000		9.75	-	-		0.564	-	-			0.088
9.000	0.000	0.000	0.000			-	-	0.000	0.000	0.000		0.376	-	900			0.000	0.000	0.000		10.00	-	-		0.709	-	-			0.090
9.250	0.000	0.000	0.000			-	-	0.000	0.000	0.000		0.295	-	-			0.000	0.000	0.000		10.25	-	-		0.879	-	-			0.093
9.500	0.000	0.000	0.000			-	-	0.000	0.000	0.000		0.224	-	-			0.000	0.000	0.000		10.50	-	-		1.06	-	-			0.095
9.750	0.000	0.000	0.000			-	-	0.000	0.000	0.000		0.169	-	-			0.000	0.000	0.000		10.75	-	-		1.25	-	-			0.098
10.000	0.000	0.000	0.000			-	-	0.000	0.000	0.000		0.127	-	-			0.000	0.000	0.000		11.00	-	-		1.46	-	-			0.100
10.500	0.000	0.000	0.000			-	-	0.000	0.000	0.000		0.068	-	-			0.000	0.000	0.000		11.50	-	-		1.90	-	-			0.105
11.000	0.000	0.000	0.000			-	-	0.000	0.000	0.000		0.035	-	-			0.000	0.000	0.000		12.00	-	-		2.37	-	-			0.110
11.500	0.000	0.000	0.000			-	-	0.000	0.000	0.000		0.017	-	-			0.000	0.000	0.000		12.50	-	-		2.86	-	-			0.115
12.000	0.000	0.000	0.000			-	-	0.000	0.000	0.000		0.008	-	-			0.000	0.000	0.000		13.00	-	-		3.35	-	-			0.120
12.500	0.000	0.000	0.000			-	-	0.000	0.000	0.000		0.004	-	-			0.000	0.000	0.000		13.50	-	-		3.85	-	-			0.125
13.000						-	-	0.000	0.000	0.000		0.002	-	-			0.000	0.000	0.000			-	-		4.35	-	-			0.130
Σύνολα:						0	0							0	910	0	0							0	0	0	0			
Αριθμός Πράξεων:						0								0	0									0.00			0		0	

Προϊόν Δανεισμού	Υποκείμενος Τίτλος	Πολυμερείς Συναλλαγές[1]				Διμερείς Συναλλαγές[2]		Δανεισμός Τίτλων μέσω ΟΤC[3]
		Ανοιχτές θέσεις[5]	Προσφερόμενη ποσότητα	Μ.Σ.Τ[4]	Όγκος συναλλαγών	Μ.Σ.Τ[4]	Όγκος συναλλαγών	
ALWNBOR	Allwyn AG (ΚΟ)	---	---	---	---	---	---	13,585,546
AETFBOR	ALPHA ETF FTSE Athex Large Cap	---	---	---	---	---	---	2,000
ALPHABOR	ALPHA ΤΡΑΠΕΖΑ (ΚΟ)	400	---	---	---	---	---	186,655,645
AEMBOR	ALTER EGO MEDIA (ΚΟ)	---	---	---	---	---	---	---
ACAGBOR	AUSTRIACARD (ΚΑ)	---	---	---	---	---	---	962
OTOELBOR	AUTOHELLAS (ΚΟ)	381	---	---	---	---	---	77,030
BYLOTBOR	BALLY'S INTRALOT (ΚΟ)	---	---	---	---	---	---	38,109,605
BOCHGRBOR	BANK OF CYPRUS (ΚΟ)	---	---	---	---	---	---	572,281
CENERBOR	CENERGY HOLDINGS (ΚΑ)	9,480	---	---	4,413	4.04%	---	1,403,872
EEEBOR	COCA-COLA HBC AG (ΚΟ)	50	---	---	---	---	---	115,001
CREDIABOR	CrediaBank (ΚΟ)	778	---	---	---	---	---	3,531,039
DIMANDBOR	DIMAND (ΚΟ)	---	---	---	---	---	---	7,342
EUROBBOR	EUROBANK (ΚΟ)	45,000	---	---	---	---	---	118,030,473
EXAEBOR	EURONEXT ATHENS (ΚΟ)	4,755	---	---	---	---	---	343,370
FOYRKBOR	FOURLIS ΣΥΜΜΕΤΟΧΩΝ (ΚΟ)	2,500	---	---	---	---	---	113,658
ELPEBOR	HELLENIQ ENERGY (ΚΟ)	---	---	---	---	---	---	724,544
INTEKBOR	IDEAL HOLDINGS (ΚΟ)	---	---	---	---	---	---	84,452
INTRKBOR	INTRACOM HOLDINGS (ΚΟ)	---	---	---	---	---	---	249,123
BELABOR	JUMBO (ΚΟ)	---	---	---	3,000	3.70%	---	940,419
LAMDABOR	LAMDA DEVELOPMENT(ΚΟ)	---	---	---	---	---	---	240,532
MTLNBOR	METLEN PLC (ΚΟ)	500	---	---	---	---	---	1,638,595
MIGBOR	MIG (ΚΟ)	1,291	---	---	---	---	---	39,913
PROFBOR	PROFILE (ΚΟ)	---	---	---	---	---	---	39,526
QLCOBOR	QUALCO GROUP (ΚΟ)	---	---	---	---	---	---	900,821
QUESTBOR	QUEST ΣΥΜΜΕΤΟΧΩΝ (ΚΟ)	3,991	---	---	---	---	---	47,709
TITCBOR	TITAN (ΚΑ)	50	---	---	---	---	---	114,351
TRESTATESBOR	TRADE ESTATES ΑΕΕΑΠ (ΚΟ)	---	---	---	---	---	---	---
VIOBOR	VIOHALCO SA/NV (ΚΑ)	---	---	---	---	---	---	---
AVAXBOR	ΑΒΑΞ Α.Ε. (ΚΟ)	5,323	---	---	---	---	---	274,542
ADMIEBOR	ΑΔΜΗΕ ΣΥΜΜΕΤΟΧΩΝ Α.Ε. (ΚΟ)	3,700	---	---	---	---	---	5,249,021
AEGNBOR	ΑΕΡΟΠΟΡΙΑ ΑΙΓΑΙΟΥ (ΚΟ)	---	---	---	---	---	---	1,185,906

Σημειώσεις Προϊόντων Δανεισμού

[1] - Πολυμερείς Συμβάσεις Δανειοδοσίας των μεθόδων 8-1, 8-2 και 8-3-3 (σύμφ. Με Αποφ.17 ΔΣ του Χρηματιστηρίου).

[2] - Διμερείς Συμβάσεις Δανειοδοσίας των μεθόδων 8-3-1 και 8-3-2 & Συμβάσεις της μεθόδου 4 (σύμφ. Με Αποφ. 20 ΔΣ του Χρηματιστηρίου).

[3] - Τα στοιχεία Συναλλαγές Δανεισμού Τίτλων μέσω ΟΤC δηλώνονται από τους χειριστές ΣΑΤ και αφορούν τις ποσότητες που έχουν καταγραφεί στο ΣΑΤ έως και τη προηγούμενη εργάσιμη ημέρα.

[4] - Μ.Σ.Τ: - Μέση Σταθμισμένη Τιμή (ως προς τα τεμάχια)

[5] - Τα στοιχεία αφορούν σε ανοιχτές θέσεις πριν την έναρξη της συνεδρίασης

Προϊόν Δανεισμού	Υποκείμενος Τίτλος	Πολυμερείς Συναλλαγές[1]				Διμερείς Συναλλαγές[2]		Δανεισμός Τίτλων μέσω ΟΤC[3]
		Ανοιχτές θέσεις[5]	Προσφερόμενη ποσότητα	Μ.Σ.Τ[4]	Όγκος συναλλαγών	Μ.Σ.Τ[4]	Όγκος συναλλαγών	Όγκος συναλλαγών
AKTRBOR	AKTOR A.E. ΣΥΜ/ΧΩΝ (ΚΟ)	---	---	---	---	---	---	814,350
GEKTERNABOR	ΓΕΚ ΤΕΡΝΑ (ΚΟ)	---	---	---	---	---	---	1,130,881
PPCBOR	ΔΕΗ (ΚΟ)	122,366	---	---	3,439	6.73%	---	18,389,172
AIABOR	ΔΙΕΘΝΗΣ ΑΕΡΟΛΙΜΕΝΑΣ ΑΘΗΝΩΝ(ΚΟ)	2,400	---	---	2,275	3.91%	---	1,915,827
ETEBOR	ΕΘΝΙΚΗ ΤΡΑΠΕΖΑ (ΚΟ)	---	---	---	---	---	---	22,686,680
ELHABOR	ΕΛΒΑΛΧΑΛΚΟΡ (ΚΟ)	---	---	---	---	---	---	786,075
ELLAKTORBOR	ΕΛΛΑΚΤΩΡ (ΚΟ)	34,821	---	---	---	---	---	100,082
EYDARBOR	ΕΥΔΑΠ (ΚΟ)	---	---	---	---	---	---	423,073
KRIBOR	ΚΡΙ - ΚΡΙ (ΚΟ)	2,999	---	---	---	---	---	50,466
MOHBOR	ΜΟΤΟΡ ΟΪΛ (ΚΟ)	---	---	---	---	---	---	845,655
NOVALBOR	ΝΟΒΑΛ ΠΡΟΠΕΡΤΥ ΑΕΕΑΠ (ΚΟ)	---	---	---	---	---	---	---
OLTHBOR	ΟΛΘ (ΚΟ)	---	---	---	---	---	---	750
PPABOR	ΟΛΠ (ΚΟ)	---	---	---	---	---	---	89,321
HTOBOR	ΟΤΕ (ΚΟ)	2,000	---	---	---	---	---	4,602,417
SARBOR	ΣΑΡΑΝΤΗΣ ΓΡ. (ΚΟ)	2,237	---	---	---	---	---	248,030
OPTIMABOR	ΤΡΑΠΕΖΑ ΟΡΤΙΜΑ ΒΑΝΚ (ΚΟ)	330	---	---	---	---	---	4,762,589
TPEIRBOR	ΤΡΑΠΕΖΑ ΠΕΙΡΑΙΩΣ (ΚΟ)	3,000	---	---	---	---	---	13,331,151

Σημειώσεις Προϊόντων Δανεισμού

[1] - Πολυμερείς Συμβάσεις Δανειοδοσίας των μεθόδων 8-1, 8-2 και 8-3-3 (σύμφ. Με Αποφ.17 ΔΣ του Χρηματιστηρίου).

[2] - Διμερείς Συμβάσεις Δανειοδοσίας των μεθόδων 8-3-1 και 8-3-2 & Συμβάσεις της μεθόδου 4 (σύμφ. Με Αποφ. 20 ΔΣ του Χρηματιστηρίου).

[3] - Τα στοιχεία Συναλλαγές Δανεισμού Τίτλων μέσω ΟΤC δηλώνονται από τους χειριστές ΣΑΤ και αφορούν τις ποσότητες που έχουν καταγραφεί στο ΣΑΤ έως και τη προηγούμενη εργάσιμη ημέρα.

[4] - Μ.Σ.Τ: - Μέση Σταθμισμένη Τιμή (ως προς τα τεμάχια)

[5] - Τα στοιχεία αφορούν σε ανοιχτές θέσεις πριν την έναρξη της συνεδρίασης

Κωδικοί και ονομασίες Κλάδων Οικονομικής Δραστηριότητας του Euronext Athens

12003 - Διαπραγματεύσιμα Αμοιβαία Κεφάλαια	10101010 Υπηρεσίες Ηλεκτρονικών Υπολογιστών
10101015 Λογισμικό	10102030 Υλικό Υπολογιστών
15101010 Εξοπλισμός Τηλεπικοινωνιών	15102015 Υπηρεσίες Τηλεπικοινωνιών
20101010 Υγειονομικές Μονάδες	20102010 Ιατρικός Εξοπλισμός
20103015 Φαρμακευτικά Προϊόντα	30101010 Τράπεζες
30202000 Διαφοροποιημένες Χρηματοοικονομικές Υπηρεσίες	30202010 Διαχείριση Κεφαλαίων & Θεματοφύλακες
30202015 Επενδυτικές Υπηρεσίες	30204000 Επενδυτικές Εταιρείες κλειστού τύπου
30302010 Γενικές Ασφάλειες	30302015 Μεσίτες Ασφαλίσεων
30302025 Ασφάλειες Ιδιοκτησίας & Ζημιών	35101010 Συμμετοχές & Ανάπτυξη Ακίνητης Περιουσίας
35101015 Υπηρεσίες Ακίνητης Περιουσίας	35102000 Διαφοροποιημένες Α.Ε.Ε.Α.Π.
35102045 Α.Ε.Ε.Α.Π. Εμπορικών Χώρων	40202015 Έπιπλα
40202020 Οικιακές Συσκευές	40203040 Ηλεκτρονική Ψυχαγωγία
40204020 Ρούχα και Αξεσουάρ	40301010 Ψυχαγωγία
40301030 Εκδόσεις	40301035 Ραδιοτηλεοπτικοί Φορείς
40401010 Διαφοροποιημένοι Έμποροι	40401020 Εμπόριο Ενδυμάτων
40401025 Εμπόριο Προϊόντων Οικιακής Βελτίωσης	40401030 Εξειδικευμένο Λιανικό Εμπόριο
40501010 Αεροπορικές Εταιρείες	40501015 Ταξίδια & Τουρισμός
40501020 Τυχερά Παιχνίδια	40501025 Ξενοδοχεία & Πανσιόν
45101015 Απόσταξη & Οινοπαραγωγή	45101020 Αναψυκτικά
45102010 Γεωργεία, Αλιεία, Εκτροφή και Φυτείες	45102020 Τρόφιμα
45103010 Καπνός	45201010 Λιανικό & Χονδρικό Εμπόριο Τροφίμων
45201020 Είδη Προσωπικής Φροντίδας	50101010 Κατασκευές
50101020 Κατασκευαστές Στέγασης & Επικαλύψεων	50101030 Τσιμέντα
50101035 Άλλα Οικοδομικά Υλικά	50202010 Ηλεκτρικά Εξαρτήματα
50203015 Πλαστικά	50203030 Υλικά Συσκευασίας
50204000 Μηχανήματα Βιομηχανικού Εξοπλισμού	50204020 Μηχανήματα Κατασκευών
50205010 Προμηθευτές Βιομηχανίας	50205020 Υποστηρικτικές Υπηρεσίες προς Επιχειρήσεις
50205030 Υπηρεσίες Μαζικής Εκτύπωσης	50206015 Εμπορικά Οχήματα & Ανταλλακτικά
50206030 Θαλάσσιες Μεταφορές	50206060 Υπηρεσίες Μεταφορών
55101000 Διαφοροποιημένα Υλικά	55101020 Κλωστοϋφαντουργικά Προϊόντα
55102000 Ορυχεία	55102010 Σίδηρος & Χάλυβας
55102015 Μεταλλουργία	55102035 Αλουμίνιο
60101020 Διυλιστήρια & Εμπορία Πετρελαιοειδών	65101010 Εναλλακτική Ηλεκτρική Ενέργεια
65101015 Συμβατική Ηλεκτρική Ενέργεια	65102000 Πολλαπλών Υπηρεσιών Κοινής Ωφέλειας
65102030 Ύδρευση	



[euronext.com](https://www.euronext.com)