

# Euronext Athens

**Ημερήσιο Δελτίο Συναλλακτικής  
Δραστηριότητας**

---

**Daily Official List of Trading Activity**



**EURONEXT**

**Αποποίηση Ευθύνης - Disclaimer:**

This publication is for information purposes only and is not a recommendation to engage in investment activities. This publication is provided "as is" without representation or warranty of any kind. Whilst all reasonable care has been taken to ensure the accuracy of the content, Euronext does not guarantee its accuracy or completeness. Euronext will not be held liable for any loss or damages of any nature ensuing from using, trusting or acting on information provided. No information set out or referred to in this publication shall form the basis of any contract. The creation of rights and obligations in respect of financial products that are traded on the exchanges operated by Euronext's subsidiaries shall depend solely on the applicable rules of the market operator. All proprietary rights and interest in or connected with this publication shall vest in Euronext. No part of it may be redistributed in any form without the prior written permission of Euronext. Euronext refers to Euronext N.V. and its affiliates. Information regarding trademarks and intellectual property rights of Euronext is located at [www.euronext.com/terms-use](http://www.euronext.com/terms-use)

©2026, Euronext N.V. – All rights reserved

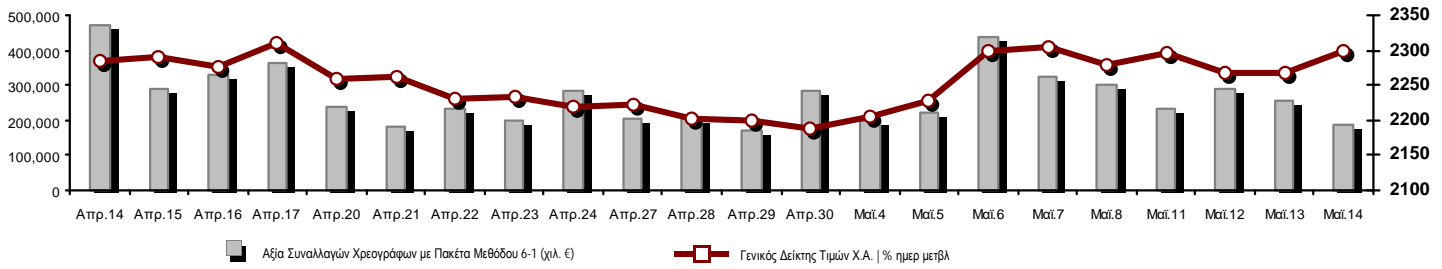
**EURONEXT ATHENS HOLDING A.E.**

Λεωφόρος Αθηνών 110, 10442 Αθήνα, Τηλ: (210) 33.66.800, Fax: (210) 32.13.938

<https://athens.euronext.com>

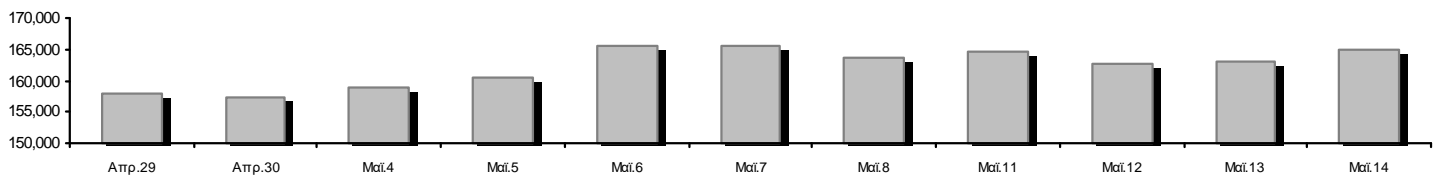
**Οι Αγορές Χρεογράφων Παραγώγων Δανεισμού**

Γενικός Δείκτης Τιμών και Αξία Συναλλαγών Μετοχών και Παραγώγων

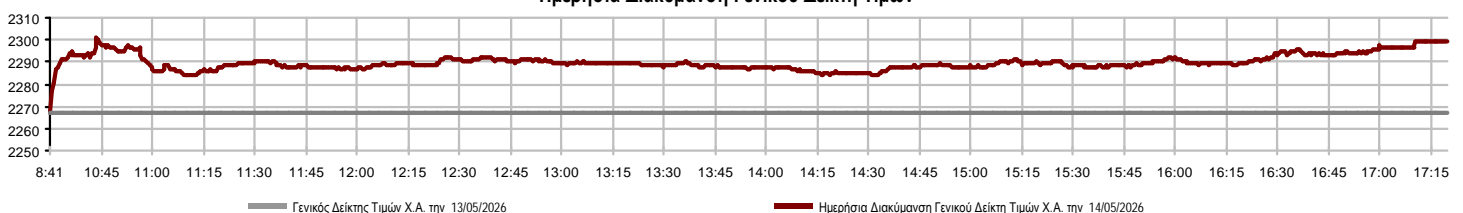


<b>Κεφ/ση Euronext Athens (εκατ €)**:</b>	165,007.29		<b>Συνολικές Ανοικτές Θέσεις σε Παράγωγα</b>	1,869,579
Ημερήσια μεταβολή: εκατ. €   %	2,052.41	1.26%	Ανοικτές θέσεις σε ΣΜΕ επί Δεικτών   % ημερ μετβλ	10,197 -0.07%
Μέση ετήσια Κεφ/ποίηση: εκατ. €   % Μετβλ. Μέση προηγ. έτος	155,150.43	21.50%	Ανοικτές θέσεις σε ΣΜΕ επί μετοχών   % ημερ μετβλ	1,851,233 0.54%
<b>Γενικός Δείκτης Τιμών Χ.Α.   % ημερ μετβλ</b>	2,298.84	1.38%	Ανοικτές θέσεις σε Δικαιώματα επί Δεικτών   % ημερ μετβλ	3,789 1.58%
<b>Κεφαλαιοποίηση Γενικού Δείκτη (εκατ. €)</b>	154,704.61		Ανοικτές θέσεις σε Δικαιώματα επί μετοχών   % ημερ μετβλ	4,360 1.09%
Ημερήσια μεταβολή (εκατ. €)	2,073.32			
<b>Αξία Συναλλαγών Χρεογράφων με Πακέτα Μεθόδου 6-1 (χιλ. €)</b>	187,495.82		<b>Πλήθος Συμβολαίων Παραγώγων:</b>	20,591
Ημερήσια μεταβολή: %	-67,161.84	-26.37%	Ημερήσια μεταβολή: τμχ   %	-13,236 -39.13%
Μέση Αξία Συν/γών ΥΙD: χιλ. €   % Μετβλ Μέση προηγ. έτος	343,491.19	58.97%	Μέσος Όγκος Συμβ. ΥΙD: % Μετβλ Μέσο προηγ. Έτος	75,701 31.47%
<b>Αξία Συναλλαγών Πακέτων Μεθόδου 6-1 (χιλ. €)</b>	19,701.38		<b>Πλήθος Πράξεων Παραγώγων:</b>	2,051
<b>Αξία Συναλλαγών Πακέτων Μεθόδου 6-2 &amp; 6-3 (χιλ. €)</b>	24.40		Ημερήσια μεταβολή: πλήθος   %	-616 -23.10%
<b>Αξία Συναλλαγών Ομολόγων (χιλ.€)</b>	1,764.43		Μέσο Πλήθος Πράξεων ΥΙD: % Μετβλ Μέσο προηγ. Έτος	2,991 35.26%
<b>Όγκος Συναλλαγών Χρεογράφων με Πακέτα Μεθόδου 6-1 (χιλ. Τμχ)</b>	25,983.50		<b>Συνολικές Ανοικτές Θέσεις σε Δανεισμό</b>	258,356
Ημερήσια μεταβολή: χιλ. τμχ   %	-7,555.89	-22.53%	Ημερήσια μεταβολή: τμχ   %	-138,690 -34.93%
Μέσος Όγκος Συν/γών ΥΙD: % Μετβλ Μέσο προηγ. Έτος	52,555.66	26.07%	<b>Πλήθος Συναλλαγών Δανεισμού (Πολυμερής/Διμερής)</b>	4,116
<b>Όγκος Συναλλαγών Πακέτων Μεθόδου 6-1 (χιλ. Τεμάχια)</b>	1,946.76		Ημερήσια μεταβολή: τμχ   %	-14,884
<b>Όγκος Συναλλαγών Πακέτων Μεθόδου 6-2 &amp; 6-3 (χιλ. Τεμάχια)</b>	4.10		<b>Πλήθος Πολυμερών Συναλλαγών</b>	3,116
<b>Όγκος Συναλλαγών Ομολόγων</b>	1,786,000		<b>Πλήθος Διμερών Συναλλαγών</b>	1,000
<b>Πλήθος Πράξεων Χρεογράφων με Πακέτα Μεθόδου 6-1</b>	53,102		<b>Πλήθος Πράξεων Δανεισμού:</b>	15
Ημερήσια μεταβολή: πλήθος   %	-24,781	-31.82%	Ημερήσια μεταβολή: %	12
Μέσο Πλήθος Πράξεων ΥΙD: % Μετβλ Μέσο προηγ. Έτος	75,232	50.14%	<b>Πλήθος Πράξεων Πολυμερών Συναλλαγών</b>	14
<b>Πλήθος πακέτων Μεθόδου 6-1</b>	15		<b>Πλήθος Πράξεων Διμερών Συναλλαγών</b>	1
<b>Πλήθος πακέτων Μεθόδου 6-2 &amp; 6-3</b>	3			
<b>Πλήθος συναλλαγών Ομολόγων</b>	241			

Κεφ/ση Euronext Athens (εκατ €)\*\*



Ημερήσια Διακύμανση Γενικού Δείκτη Τιμών



**Χρηματιστηριακοί Δείκτες**

Όνομασία Δείκτη	14/05/2026	13/05/2026	Δ μον.	Δ %	Κατώτερη	Ανώτερη	Κατ.έτους	Ανωτ.έτους	Ετησ. μεταβ.
Γενικός Δείκτης Τιμών Χ.Α.	2,298.84 #	2,267.45	31.39	1.38%	2,267.45	2,300.69	1,998.09	2,407.09	8.40% #
Δείκτης Συνολικής Απόδοσης Γενικού Δείκτη Χ.Α.	4,552.86 #	4,490.70	62.16	1.38%	4,490.70	4,556.53	3,942.63	4,745.66	8.92% #
Δείκτης ATHEX ESG	2,729.19 #	2,690.00	39.19	1.46%	2,690.00	2,730.47	2,361.87	2,867.98	9.07% #
Δείκτης Τιμών Μικρής Κεφαλαιοποίησης ΧΑ	2,510.50 #	2,481.74	28.76	1.16%	2,481.74	2,513.98	2,193.29	2,627.20	-1.50% α
Δείκτης Τιμών EN.A. Growth ΧΑ	16,426.79 α	16,617.48	-190.69	-1.15%	16,134.09	16,617.48	16,134.09	20,788.55	-16.97% α
FTSE/Χ.Α. Large Cap	5,834.33 #	5,749.84	84.49	1.47%	5,749.84	5,838.78	5,057.48	6,153.73	9.03% #
FTSE/Χ.Α. Mid Cap	2,986.66 #	2,970.66	16.00	0.54%	2,966.94	2,991.42	2,510.28	2,991.42	5.72% #
FTSE/Χ.Α. Υψηλής Μερισματικής Απόδοσης	4,677.53 α	4,695.02	-17.49	-0.37%	4,677.53	4,727.85	4,495.63	5,149.57	-5.35% α
FTSE/Χ.Α. Δείκτης Αγοράς	1,377.20 #	1,357.01	20.19	1.49%	1,357.01	1,377.76	1,190.89	1,449.15	9.21% #
FTSE/Χ.Α. Τράπεζες	2,629.15 #	2,558.20	70.95	2.77%	2,558.20	2,629.60	2,143.30	2,859.37	14.62% #
FTSE/ATHEX ΤΕΧΝΟΛΟΓΙΑ & ΤΗΛΕΠΙΚΟΙΝΩΝΙΕΣ	7,103.92 #	7,080.58	23.34	0.33%	7,064.36	7,117.70	6,027.65	7,117.70	4.86% #
FTSE/ATHEX ΥΓΕΙΑΣ	6,425.77 α	6,437.65	-11.88	-0.18%	6,390.78	6,551.19	4,884.62	6,600.67	26.47% #
FTSE/ATHEX ΧΡΗΜΑΤΟΟΙΚΟΝΟΜΙΚΕΣ ΥΠΗΡΕΣΙΕΣ	12,292.60 #	11,961.57	331.03	2.77%	11,961.57	12,294.16	10,029.11	13,356.35	14.59% #
FTSE/ATHEX ΑΚΙΝΗΤΗΣ ΠΕΡΙΟΥΣΙΑΣ	5,427.53 #	5,397.82	29.71	0.55%	5,397.82	5,433.31	5,093.00	5,898.28	-3.36% α
FTSE/ATHEX ΚΑΤΑΝΑΛΩΤΙΚΑ ΠΡΟΪΟΝΤΑ	4,518.84 #	4,503.83	15.01	0.33%	4,503.83	4,569.00	4,437.04	5,876.98	-22.63% α
FTSE/ATHEX ΒΑΣΙΚΑ ΑΓΑΘΑ	9,856.70 #	9,778.40	78.30	0.80%	9,735.99	9,886.31	8,640.95	10,243.39	11.85% #
FTSE/ATHEX ΒΙΟΜΗΧΑΝΙΕΣ	12,569.80 #	12,457.22	112.58	0.90%	12,457.22	12,590.73	10,051.45	12,776.62	25.05% #
FTSE/ATHEX ΠΡΩΤΕΣ ΎΛΕΣ	13,548.44 #	12,847.62	700.82	5.45%	12,847.62	13,549.76	8,778.94	13,549.76	42.22% #
FTSE/ATHEX ΕΝΕΡΓΕΙΑ & ΥΠΗΡΕΣΙΕΣ ΚΟΙΝΗΣ ΩΦ	7,185.23 #	7,163.35	21.88	0.31%	7,161.85	7,281.23	6,127.28	7,506.29	4.47% #
Δείκτης Όλων των Μετοχών Χ.Α.	524.13 #	517.61	6.52	1.26%	524.13	524.13	460.14	542.74	8.23% #
Ελληνικός Δείκτης Mid & Small Cap	3,247.14 #	3,211.56	35.58	1.11%	3,211.56	3,248.49	2,761.30	3,248.49	12.15% #
FTSE/Χ.Α. Large Cap Συνολικής Απόδοσης	10,514.62 #	10,334.43	180.19	1.74%			9,100.35	11,012.64	9.83% #
FTSE/Χ.Α. Mid Cap Συνολικής Απόδοσης	4,308.60 #	4,280.56	28.04	0.66%			3,625.91	4,308.60	6.30% #
MSCI GREECE REBASED	9,202.67 #	8,966.93	235.74	2.63%	8,966.93	9,202.67	7,755.87	10,138.65	7.46% #
Ελληνικός Δείκτης Εταιρικών Ομολόγων	144.42 #	144.40	0.02	0.01%			143.28	145.27	0.04% #
Ελληνικός Δείκτης Τιμών Εταιρικών Ομολόγων	92.69 #	92.69	0.00	0.00%			92.37	93.97	-1.32% α

Σημείωση 1: Το κλείσιμο των Δεικτών FTSE/Med 100, Ελληνικός Δείκτης Εταιρικών Ομολόγων και, Ελληνικός Δείκτης Τιμών Εταιρικών Ομολόγων αφορούν την συνεδρίαση της 12/05/2026.

Σημείωση 2: Ο Ελληνικός Δείκτης Mid & Small Cap είναι Customized δείκτης υπολογιζόμενος από το Χρηματιστήριο Αθηνών.

**Αναλυτικά Στοιχεία Συναλλαγών Αγοράς Χρεογράφων**

	Όλα τα Χρεόγραφα	Κύρια Αγορά	Επιτήρηση	Διαπραγματεύσιμα Αμοιβαία Κεφάλαια
<b>Σύνολα</b>	124	123	0	1
Ανοδικές / Καθοδικές / Σταθερές:	70 / 41 / 13	69 / 41 / 13	0 / 0 / 0	1 / 0 / 0
<b>Κεφ/ση Euronext Athens (εκατ €) **</b>	165,007.29	165,004.59	2.71	
Μέση Ημερήσια Αξία Συν/γών (χιλ. €)	343,491.19	343,405.40	4.35	431.94
<b>Αξία Συναλλαγών</b>	187,520.22	187,416.35	0.00	103.87
Κύριος Πίνακας:	167,794.44	167,690.57	0.00	103.87
Προσυμφωνημένων Συναλλαγών 6_1_2_3:	19,725.78	19,725.78	0.00	0.00
Πίνακας Εκποιήσεων:	0.00	0.00	0.00	0.00
Πίνακας Ειδικών Όρων:	0.00	0.00	0.00	0.00
Μέσος Ημερήσιος Όγκος Συναλλαγών	52,555,660	52,593,889	4,612	7,592
<b>Όγκος Συναλλαγών</b>	25,987,598	25,985,836	0	1,762
Κύριος Πίνακας:	24,036,740	24,034,978	0	1,762
Προσυμφωνημένων Συναλλαγών 6_1_2_3:	1,950,858	1,950,858	0	0
Πίνακας Εκποιήσεων:	0	0	0	0
Πίνακας Ειδικών Όρων:	0	0	0	0
Μέσο Ημερήσιο Πλήθος Πράξεων	75,232	75,071	9	154
<b>Αριθμός Πράξεων</b>	53,105	53,047	0	58
Κύριος Πίνακας:	53,087	53,029	0	58
Προσυμφωνημένων Συναλλαγών 6_1_2_3:	18	18	0	0
Πίνακας Εκποιήσεων:	0	0	0	0
Πίνακας Ειδικών Όρων:	0	0	0	0

**Στοιχεία Συναλλαγών Κλάδων Euronext Athens & Χρηματοοικονομικών Προϊόντων (Δ.Α.Κ.)**

Κωδικός	Κλάδοι	Ανοδικές / Καθοδικές / Σταθερές	Αριθμός Πράξεων	Όγκος Συναλλαγών	Αξία Συναλλαγών	% στη Συνολική Αξία
12000	- Χρηματοοικονομικά Προϊόντα	1 / 0 / 0	58	1,762	103,872.17	0.06%
3510	- Ακίνητη Περιουσία	6 / 3 / 3	1,769	663,755	2,316,845.61	1.24%
3030	- Ασφάλειες	1 / 1 / 0	267	209,617	457,646.77	0.24%
5020	- Βιομηχανικά Προϊόντα & Υπηρεσίες	8 / 8 / 2	2,661	530,563	6,740,115.26	3.59%
4040	- Εμπόριο	6 / 2 / 2	2,467	528,453	7,173,778.02	3.83%
6010	- Ενέργεια	1 / 2 / 1	2,568	310,403	5,221,911.19	2.78%
4020	- Καταναλωτικά Προϊόντα & Υπηρεσίες	0 / 3 / 1	104	74,328	24,069.99	0.01%
5010	- Κατασκευές & Υλικά Κατασκευών	8 / 2 / 1	5,208	1,299,770	12,339,862.93	6.58%
4030	- Μέσα Ενημέρωσης	1 / 2 / 0	212	83,737	337,318.86	0.18%
4520	- Προσωπική Φροντίδα, Φάρμακα & Παντοπωλεία	2 / 0 / 0	294	26,305	310,872.90	0.17%
5510	- Πρώτες Ύλες	8 / 3 / 0	3,302	785,945	6,414,589.90	3.42%
4050	- Ταξίδια και Αναψυχή	2 / 3 / 0	4,013	1,907,433	8,187,516.28	4.37%
1010	- Τεχνολογία	6 / 5 / 1	2,217	831,297	5,889,808.86	3.14%
1510	- Τηλεπικοινωνίες	2 / 0 / 0	1,521	407,983	7,466,881.98	3.98%
3010	- Τράπεζες	6 / 2 / 0	17,748	16,082,256	83,426,633.60	44.49%
4510	- Τρόφιμα, Ποτά & Καπνοβιομηχανίες	2 / 3 / 1	431	34,640	1,095,630.03	0.58%
2010	- Υγεία	1 / 1 / 1	178	105,579	177,838.10	0.09%
6510	- Υπηρεσίες Κοινής Ωφέλειας	5 / 0 / 0	7,919	2,080,815	39,670,266.93	21.16%
3020	- Χρηματοοικονομικές Υπηρεσίες	4 / 1 / 0	168	22,957	164,759.89	0.09%

**Οι 10 Μετοχές με τη μεγαλύτερη Άνοδο & Πτώση**

**Κύρια Αγορά**

Μετοχές με τη μεγαλύτερη Θετική μεταβολή τιμής	Τιμή κλεισ.	Μεταβ.	Μετοχές με τη μεγαλύτερη Αρνητική μεταβολή τιμής	Τιμή κλεισ.	Μεταβ.
ΔΑΙΟΣ ΠΛΑΣΤΙΚΑ (ΚΟ)	11.2	7.69% #	ΟΛΘ (ΚΟ)	38.3	-4.73% α
CPRI (ΚΟ)	0.55	7.42% #	HELLENIQ ENERGY (ΚΟ)	9.77	-2.30% α
ΔΟΜΙΚΗ ΚΡΗΤΗΣ (ΚΟ)	2.87	6.30% #	BANK OF CYPRUS (ΚΟ)	9.33	-1.69% α
ΝΙΟΗΛCO SA/ΝV (ΚΑ)	19.12	6.22% #	ΚΑΡΕΛΙΑ (ΚΟ)	419	-1.64% α
ΕΛΒΑΛΧΑΛΚΟΡ (ΚΟ)	5.47	6.21% #	ΙΝΤΕΡΛΑΪΦ (ΚΟ)	6.4	-1.54% α
ΕΥΡΩΠΗ HOLDINGS A.E. (ΚΟ)	2.06	5.64% #	ΙDEAL HOLDINGS (ΚΟ)	6.74	-1.46% α
EUROBANK (ΚΟ)	3.908	5.48% #	ΦΑΙΣ (ΚΟ)	3.5	-1.41% α
ΚΕΚΡΟΨ (ΚΟ)	2.06	4.04% #	ΙΛΥΔΑ (ΚΟ)	4.24	-1.39% α
ΑΛΡΗΑ ΤΡΑΠΕΖΑ (ΚΟ)	3.714	4.00% #	CENTRIC ΣΥΜΜΕΤΟΧΩΝ (ΚΟ)	0.313	-1.26% α
ΙΚΤΙΝΟΣ ΕΛΛΑΣ (ΚΟ)	0.377	3.57% #	ΑVE (ΚΟ)	0.435	-1.14% α

Μετοχές με τη μεγαλύτερη Αξία Συναλλαγών	Αξία (χιλ. €)	Μεταβ.	Μετοχές με το μεγαλύτερο Όγκο Συναλλαγών	Όγκος	Μεταβ.
ΔΕΗ (ΚΟ)	27,586.95	0.79% #	EUROBANK (ΚΟ)	4,273,447	5.48% #
ΤΡΑΠΕΖΑ ΠΕΙΡΑΙΩΣ (ΚΟ)	24,407.31	2.71% #	ΑΛΡΗΑ ΤΡΑΠΕΖΑ (ΚΟ)	3,573,533	4.00% #
EUROBANK (ΚΟ)	16,547.37	5.48% #	CrediaBank (ΚΟ)	3,255,170	-0.95% α
ΕΘΝΙΚΗ ΤΡΑΠΕΖΑ (ΚΟ)	14,145.59	1.67% #	ΤΡΑΠΕΖΑ ΠΕΙΡΑΙΩΣ (ΚΟ)	2,833,914	2.71% #
ΑΛΡΗΑ ΤΡΑΠΕΖΑ (ΚΟ)	13,122.68	4.00% #	ΔΕΗ (ΚΟ)	1,353,121	0.79% #
ΜΕΤLEN PLC (ΚΟ)	9,606.52	0.81% #	ΕΘΝΙΚΗ ΤΡΑΠΕΖΑ (ΚΟ)	989,801	1.67% #
BANK OF CYPRUS (ΚΟ)	9,116.95	-1.69% α	BANK OF CYPRUS (ΚΟ)	966,652	-1.69% α
ΓΕΚ ΤΕΡΝΑ (ΚΟ)	7,701.29	-0.05% α	BALLY'S INTRALOT (ΚΟ)	941,296	1.70% #
ΟΤΕ (ΚΟ)	7,451.76	0.93% #	ΕΛΒΑΛΧΑΛΚΟΡ (ΚΟ)	576,477	6.21% #
JUMBO (ΚΟ)	6,554.50	1.12% #	Allwyn AG (ΚΟ)	498,436	-0.98% α

Σημείωση: Απεικονίζονται οι Μετοχές που δεν ανήκουν στην Κατηγορία Επιτήρησης και πραγματοποιήσαν κατά τη διάρκεια της συνεδρίασης Αξία Συναλλαγών μεγαλύτερη από 10,000 Ευρώ.

**Αναλυτικά Στοιχεία Συναλλαγών Αγοράς Παραγώγων**

	Αριθμός Πράξεων	Όγκος	Ανοικτές θέσεις
<b>Σ.Μ.Ε. σε Δείκτες</b>	212	2,348	10,197
FTSE/X.A. Τράπεζες	0	0	3,434
FTSE/X.A. Large Cap	212	2,348	6,763
MSCI GREECE REBASED	0	0	0
<b>Σ.Μ.Ε. σε Μετοχές</b>	1,804	17,884	1,851,233
ΑΔΜΗΕ ΣΥΜΜΕΤΟΧΩΝ Α.Ε. (ΚΟ)	39	1,003	9,095
ΑΕΡΟΠΟΡΙΑ ΑΙΓΑΙΟΥ (ΚΟ)	3	11	2,946
ΑΚΤΟΡ Α.Ε. ΣΥΜ/ΧΩΝ (ΚΟ)	10	41	101,165
Allwyn AG (ΚΟ)	242	1,032	9,716
ALPHA ΤΡΑΠΕΖΑ (ΚΟ)	155	3,147	65,847
ΔΙΕΘΝΗΣ ΑΕΡΟΛΙΜΕΝΑΣ ΑΘΗΝΩΝ(ΚΟ)	13	21	289
AUTOHELLAS (ΚΟ)	0	0	123
ΑΒΑΞ Α.Ε. (ΚΟ)	7	37	2,906
BALLY'S INTRALOT (ΚΟ)	30	1,572	1,343,069
BANK OF CYPRUS (ΚΟ)	6	11	995
COCA-COLA HBC AG (ΚΟ)	5	13	404
CENERGY HOLDINGS (ΚΑ)	73	405	3,313
CrediaBank (ΚΟ)	253	1,929	91,117
ΕΛΛΑΚΤΩΡ (ΚΟ)	0	0	1,662
ΕΛΒΑΛΧΑΛΚΟΡ (ΚΟ)	84	475	4,967
EUROBANK (ΚΟ)	85	2,455	39,847
EURONEXT ATHENS (ΚΟ)	1	1	335
ΕΥΔΑΠ (ΚΟ)	5	16	13,480
FOURLIS ΣΥΜΜΕΤΟΧΩΝ (ΚΟ)	8	27	3,055
ΓΕΚ ΤΕΡΝΑ (ΚΟ)	6	14	5,057
HELLENIQ ENERGY (ΚΟ)	20	109	3,871
INTRACOM HOLDINGS (ΚΟ)	35	406	13,965
JUMBO (ΚΟ)	44	212	6,292
LAMDA DEVELOPMENT(ΚΟ)	108	700	25,469
METLEN PLC (ΚΟ)	85	285	15,776
MIG (ΚΟ)	0	0	185
ΜΟΤΟΡ ΟΪΛ (ΚΟ)	13	20	399
ΕΘΝΙΚΗ ΤΡΑΠΕΖΑ (ΚΟ)	73	929	15,547
ΤΡΑΠΕΖΑ ΟΡΤΙΜΑ BANK (ΚΟ)	4	17	548
ΟΤΕ (ΚΟ)	3	15	884
ΟΛΠ (ΚΟ)	0	0	42
ΤΡΑΠΕΖΑ ΠΕΙΡΑΙΩΣ (ΚΟ)	96	1,482	49,377
ΔΕΗ (ΚΟ)	223	1,269	16,517
QUEST ΣΥΜΜΕΤΟΧΩΝ (ΚΟ)	0	0	231
TITAN (ΚΑ)	12	38	429
VIOTALCO SA/NV (ΚΑ)	63	192	2,313
<b>Δικαιώματα σε Δείκτες</b>	22	204	3,789
FTSE/X.A. Large Cap	22	204	3,789
<b>Δικαιώματα σε Μετοχές</b>	13	155	4,360
Allwyn AG (ΚΟ)	0	0	265
ALPHA ΤΡΑΠΕΖΑ (ΚΟ)	0	0	2,039
ΕΘΝΙΚΗ ΤΡΑΠΕΖΑ (ΚΟ)	0	0	399
ΟΤΕ (ΚΟ)	0	0	304
ΤΡΑΠΕΖΑ ΠΕΙΡΑΙΩΣ (ΚΟ)	0	0	910
ΔΕΗ (ΚΟ)	13	155	443
<b>Συνολική Δραστηριότητα</b>	2,051	20,591	1,869,579

Πληθος Χρεογράφων	Ονομ. Αξία	Μερίσματα [1]			Ημερ. Τελευτ. Αποκοπής		Σημ.	Χρεόγραφο	Τιμή κλεισίματος	% μεταβ.	Προηγ. Κλεισίμο- ημ/νία	Άνοιγμα	Κατωτ Τιμή	Ανωτ Τιμή	Τελ Τιμή	Σταθμ Τιμή	Τελευταία ζήτηση [7]	Τελευταία προσφορά [7]	Ρ/Ε μετά φ.	Χρήση	Όγκος	Πράξεις	Αξία Συναλλαγών[8]	Χ.Α. Εταιρείας (χιλ. €) [3,5]	Χαμηλό έτους	Υψηλό έτους	Κλάδος [4]	
		2023	2024	2025	Μέρισμα [2]	Δικαιώμα																						
806,782,473	0.300	1.6123	1.4029	0.5	08/04/2026	25/06/2024	---	Allwyn AG (ΚΟ)	12.135	-0.98	€ 12.255	13/05/2026	12.35	12.12	12.445	12.135	12.215	2631@12.13	287@12.19	---	---	498,436	2,678	6,088,321.09	9,790,305.31	12.05	19.0367	40501020
2,315,261,358	0.290	0.026	0.0303	0.0485	01/12/2025	18/04/2017	---	ALPHA ΤΡΑΠΕΖΑ (ΚΟ)	3.714	4.00	# 3.571	13/05/2026	3.61	3.61	3.714	3.714	3.672	30@3.69	150@3.72	---	---	3,573,533	3,308	13,122,678.03	8,598,880.68	2.95	4.489	30101010
58,492,542	1.00	---	0.1	---	23/06/2025	27/01/2025	---	ALTER EGO MEDIA (ΚΟ)	5.72	2.14	# 5.6	13/05/2026	5.69	5.65	5.77	5.72	5.71	450@5.64	99@5.70	---	---	56,746	143	324,036.52	334,577.34	4.88	6.425	40301035
36,353,868	1.00	0.1	0.11	---	01/07/2025	21/08/2023	---	AUSTRIACARD (ΚΑ)	9.5	-0.10	€ 9.51	13/05/2026	9.52	9.46	9.54	9.5	9.492	35000@9.50	580@9.51	---	---	364,014	631	3,455,162.08	345,361.75	6.04	9.6	10101010
48,624,764	0.080	0.7	0.85	0.85	24/04/2026	05/12/2022	---	AUTOHELLAS (ΚΟ)	10.78	-0.55	€ 10.84	13/05/2026	10.94	10.76	10.94	10.78	10.845	324@10.76	1000@10.88	---	---	5,023	77	54,476.70	524,174.96	10.58	13.44	40401030
1,867,802,694	0.300	---	---	---	30/05/2013	10/10/2023	---	BALLY'S INTRALOT (ΚΟ)	1.139	1.70	# 1.12	13/05/2026	1.12	1.115	1.14	1.139	1.131	1000@1.13	112150@1.14	---	---	941,296	422	1,064,789.04	2,127,427.27	0.822	1.154	40501020
435,686,031	0.100	---	0.48	0.2	22/09/2025	23/09/2024	---	BANK OF CYPRUS (ΚΟ)	9.33	-1.69	€ 9.49	13/05/2026	9.49	9.33	9.58	9.33	9.431	2384@9.33	1170@9.36	---	---	966,652	1,751	9,116,954.08	4,064,950.67	7.94	9.975	30101010
212,384,903	0.08	0.14	---	---	24/06/2025	07/12/2016	---	CENERGY HOLDINGS (ΚΑ)	26.1	2.76	# 25.4	13/05/2026	25.5	25.3	26.2	26.1	25.818	8@26.06	1900@26.16	---	2025	176,349	1,349	4,553,051.58	5,543,245.97	15.12	26.2	50202010
373,239,562	6.70	0.93	1.03	---	29/05/2025	29/04/2013	---	COCA-COLA HBC AG (ΚΟ)	48.5	-1.12	€ 49.05	13/05/2026	49.05	48.25	49.05	48.5	48.52	40@48.40	516@48.65	---	---	10,825	184	525,230,708	102,118.76	42.5	55.75	45101020
1,993,012,407	0.050	---	---	---	04/06/2008	16/10/2024	---	CrediaBank (ΚΟ)	1.254	-0.95	€ 1.266	13/05/2026	1.28	1.254	1.304	1.254	1.279	16500@1.25	766@1.26	---	---	3,255,170	2,117	4,164,906.38	2,499,237.56	0.871	1.722	30101010
3,631,510,801	0.220	0.0933	0.105	0.0468	06/11/2025	20/05/2019	---	EUROBANK (ΚΟ)	3.908	5.48	# 3.705	13/05/2026	3.829	3.804	3.93	3.908	3.872	35476@3.89	4185@3.91	---	---	4,273,447	3,665	16,547,365.18	4,191,944.21	3.162	4.392	30101010
51,889,670	1.00	0.12	0.15	---	27/06/2025	23/07/2019	---	FOURLIS ΣΥΜΜΕΤΟΧΩΝ (ΚΟ)	4.715	0.53	# 4.69	13/05/2026	4.66	4.65	4.74	4.715	4.683	424@4.65	316@4.72	---	---	25,689	237	120,310.50	244,659.79	4.04	4.98	40401010
305,635,185	2.18	0.9	0.75	0.2	19/01/2026	01/10/2003	---	HELLENIO ENERGY (ΚΟ)	9.77	-2.30	€ 10	13/05/2026	9.905	9.77	10.11	9.77	9.914	21@9.77	200@9.90	---	---	210,882	853	2,090,764.79	2,986,055.76	8.4	10.4	60101020
83,600,000	0.690	0.0504	0.1209	---	22/09/2025	02/07/2024	---	INTRACOM HOLDINGS (ΚΟ)	3.565	0.42	# 3.55	13/05/2026	3.595	3.56	3.595	3.565	3.579	3682@3.56	410@3.59	---	---	73,025	329	261,330.21	298,034.00	2.685	3.85	10101010
134,365,561	0.880	1.4726	0.5063	---	23/03/2026	05/03/2014	---	JUMBO (ΚΟ)	21.74	1.12	# 21.5	13/05/2026	21.66	21.64	22.02	21.74	21.778	2780@21.72	178@21.82	---	---	300,971	1,713	6,554,499.76	2,921,107.30	21.22	28.7	40401010
176,736,715	0.300	---	---	---	30/05/2007	27/11/2019	---	LAMDA DEVELOPMENT(ΚΟ)	6.12	0.66	# 6.08	13/05/2026	6.08	6.08	6.17	6.12	6.121	541@6.12	1180@6.13	---	---	220,779	816	1,351,343.68	1,081,628.70	5.85	7.76	35101010
169,043,561	0.300	---	0.02	---	17/07/2025	28/11/2022	---	LAVIPHARM (ΚΟ)	1.638	-0.73	€ 1.65	13/05/2026	1.694	1.634	1.696	1.638	1.651	5642@1.64	200@1.65	---	---	98,545	146	162,746.46	276,893.35	0.937	1.724	20103015
143,022,980	1.00	---	---	---	04/08/2025	---	---	METLEN PLC (ΚΟ)	39.82	0.81	# 39.5	13/05/2026	39.92	39.54	40.28	39.82	39.785	9171@39.82	45@39.84	---	---	241,458	2,816	9,606,522.74	5,695,175.06	31.9	47.68	65102000
126,502,434	0.500	0.0304	0.0302	---	15/05/2025	28/07/2021	---	PREMIA (ΚΟ)	1.394	1.90	# 1.368	13/05/2026	1.374	1.374	1.394	1.394	1.386	150@1.39	2000@1.40	---	---	103,336	196	143,178.55	176,344.39	1.236	1.49	35102000
24,823,934	0.230	0.049	0.0647	---	01/07/2025	08/06/2022	---	PROFILE (ΚΟ)	7.25	---	~ 7.25	13/05/2026	7.24	7.23	7.31	7.25	7.273	552@7.23	306@7.26	---	---	49,765	161	361,949.55	179,973.52	6	8.12	10101010
70,029,804	1.00	---	---	---	15/05/2025	---	---	QUALCO GROUP (ΚΟ)	5.79	1.58	# 5.7	13/05/2026	5.68	5.68	5.79	5.79	5.768	223@5.77	1284@5.79	---	---	48,556	175	280,076.05	405,472.57	5.08	6.73	10101015
35,377,749	0.280	---	---	---	18/07/2005	22/12/2025	---	QUALITY & RELIABILITY (ΚΟ)	1.2	1.70	# 1.18	13/05/2026	1.19	1.178	1.2	1.2	1.188	600@1.19	1500@1.20	---	---	68,040	86	80,848.15	42,453.30	1	1.43	10101010
78,325,475	0.85	3	---	---	30/06/2025	23/07/2019	---	TITAN (ΚΑ)	49.2	2.20	# 48.14	13/05/2026	48.14	48.14	49.2	49.2	48.945	172@48.90	1000@49.20	---	---	22,813	609	1,116,582.62	3,853,613.37	42.6	59	50101030
259,189,761	0.12	0.16	---	---	24/06/2025	26/02/2016	---	VIOHALCO SA/ΝV (ΚΑ)	19.12	6.22	# 18	13/05/2026	18	18	19.16	19.12	18.653	400@19.10	49@19.16	---	---	171,109	1,622	3,191,780.72	4,955,708.23	11.4	19.16	55102015
148,321,516	0.300	0.03	0.07	---	02/09/2025	22/01/2020	---	ΑΒΑΣ Α.Ε. (ΚΟ)	3.6	---	~ 3.6	13/05/2026	3.625	3.57	3.64	3.6	3.601	77@3.60	764@3.60	---	---	349,083	521	1,257,074.97	533,957.46	2.79	3.645	50101010
232,000,000	2.12	0.0582	0.1207	0.1207	25/09/2025	19/06/2017	---	ΔΔΜΗΕ ΣΥΜΜΕΤΟΧΩΝ Α.Ε. (ΚΟ)	3.37	0.75	# 3.345	13/05/2026	3.345	3.3	3.395	3.37	3.366	1000@3.37	1469@3.38	---	2025	325,649	628	1,096,007.82	781,840.00	2.76	3.395	65101015
90,167,100	0.500	0.7515	0.8041	0.903	28/04/2026	24/05/2021	---	ΑΕΡΟΠΟΡΙΑ ΑΙΓΑΙΟΥ (ΚΟ)	11.26	-0.18	€ 11.28	13/05/2026	11.28	11.2	11.51	11.26	11.306	5@11.21	3748@11.26	---	---	40,106	430	453,429.43	1,015,281.55	10.8	15.36	40501010
204,002,463	0.300	---	---	---	12/08/2008	07/01/2025	---	ΑΚΤΟΡ Α.Ε. ΣΥΜ/ΧΩΝ (ΚΟ)	10.98	0.18	# 10.96	13/05/2026	11.06	10.78	11.08	10.98	10.905	2111@10.96	5043@11.00	---	---	126,264	531	1,376,956.98	2,239,947.04	9.25	11.7	50101010
103,423,291	0.570	---	0.4134	---	25/06/2025	28/08/2024	---	ΓΕΚ ΤΕΡΝΑ (ΚΟ)	42.06	-0.05	€ 42.08	13/05/2026	42.08	41.78	42.68	42.06	42.091	717@42.04	94@42.10	---	---	182,967	2,469	7,701,292.42	4,349,983.62	25.28	43.44	50101010
369,270,000	2.48	0.25	0.4	---	21/07/2025	12/12/2001	---	ΔΕΗ (ΚΟ)	20.32	0.79	# 20.16	13/05/2026	20.4	20.1	20.7	20.32	20.388	1594@20.30	2965@20.34	---	---	1,353,121	3,804	27,586,953.46	7,503,566.40	16.28	20.7	65101015
309,544,087	1.00	0.33	0.7862	0.6621	22/04/2026	07/02/2024	---	ΔΙΕΘΝΗΣ ΑΕΡΟΛΙΜΕΝΑΣ ΑΘΗΝΩΝ(ΚΟ)	9.98	-0.50	€ 10.03	13/05/2026	10.03	9.935	10.15	9.98	10.058	772@9.98	69@9.99	---	2025	157,412	539	1,583,277.65	3,089,249.99	9.68	12	50206060
914,715,153	1.00	0.3643	0.4442	0.221	10/11/2025	29/08/2018	---	ΕΘΝΙΚΗ ΤΡΑΠΕΖΑ (ΚΟ)	14.32	1.67	# 14.085	13/05/2026	14.26	14.17	14.435	14.32	14.291	2685@14.31	2829@14.33	---	---	989,801	3,213	14,145,593.03	3,098,720.99	12.06	16.005	30101010
27,728,682	0.260	(0.06)	0.065	---	14/07/2025	24/07/2024	---	ΕΚΤΕΡ (ΚΟ)	4.58	-0.44	€ 4.6	13/05/2026	4.54	4.535	4.64	4.58	4.594	1000@4.55	255@4.59	---	---	52,176	223	239,714.36	126,997.36	3.28	4.64	50101010
375,241,586	0.390	0.04	0.0901	---	26/06/2025	14/07/2006	---	ΕΛΒΑΛΧΑΛΚΟΡ (ΚΟ)	5.47	6.21	# 5.15	13/05/2026	5.15	5.15</														

Πληθος Χρεογράφων	Ονομ. Αξία	Μερίσματα [1]			Ημερ. Τελευτ. Αποκοπής		Σημ.	Χρεόγραφο	Τιμή κλεισίματος	% μεταβ.	Προηγ. Κλεισίμο- ημ/νία	Άνοιγμα	Κατωτ Τιμή	Ανωτ Τιμή	Τελ Τιμή	Σταθμ Τιμή	Τελευταία ζήτηση [7]	Τελευταία προσφορά [7]	Ρ/Ε μετά φ. Χρήση	Όγκος	Πράξεις	Αξία Συναλλαγών[8]	Χ.Α. Εταιρείας (χιλ. €) [3,5]	Χαμηλό έτους	Υψηλό έτους	Κλάδος [4]	
		2023	2024	2025	Μέρισμα [2]	Δικαιώμα																					
63,700,000	0.780	0.2313	0.3139	0.3952	04/05/2026	13/06/2018	---	ΣΑΡΑΝΤΗΣ ΓΡ. (ΚΟ)	15.26	2.14 #	14.94	13/05/2026	14.74	14.74	15.26	15.26	15.199	55@15.18	---	---	18,572	227	282,280.44	972,062.00	12.92	15.74	45201020
221,322,426	1.15	(0.1467)	(0.19)	---	23/06/2025	09/07/2025	---	ΤΡΑΠΕΖΑ ΟΡΤΙΜΑ BANK (ΚΟ)	10	1.21 #	9.88	13/05/2026	9.785	9.785	10.07	10	9.984	9945@9.96	---	---	183,929	759	1,836,353.62	2,213,224.26	7.59	10.1	30101010
1,235,953,028	0.930	0.0632	---	---	10/07/2024	03/06/2025	---	ΤΡΑΠΕΖΑ ΠΕΙΡΑΙΩΣ (ΚΟ)	8.654	2.71 #	8.426	13/05/2026	8.5	8.48	8.654	8.654	8.613	442@8.59	---	---	2,833,914	2,893	24,407,313.68	10,695,937.50	6.53	8.99	30101010
<b>Κύρια Αγορά - Μέσης Συναλλακτικής Δραστηριότητας</b>																											
13,126,020	0.660	0.1376	0.1713	---	16/12/2025	04/09/2020	---	A.S. COMPANY (ΚΟ)	4.54	0.55 #	4.515	13/05/2026	4.52	4.485	4.57	4.54	4.538	500@4.50	---	---	17,385	72	78,896.69	59,592.13	3.62	4.57	40401030
14,000,000	1.95	0.26	0.5	---	24/06/2025	26/03/2024	---	ALPHA REAL ESTATE (ΚΟ)	7.38	-0.27 €	7.4	13/05/2026	7.4	7.38	7.4	7.38	7.387	700@7.22	---	---	3,490	49	25,780.00	103,320.00	6.94	7.58	35101015
3,150,744	0.360	0.563	0.5842	---	27/05/2025	02/06/2020	---	ALPHA TRUST ΣΥΜΜΕΤΟΧΩΝ (ΚΟ)	19.9	-0.25 €	19.95	13/05/2026	19.9	19.8	19.9	19.9	19.894	514@19.70	---	---	855	8	17,009.00	62,699.81	11.9	20	30202010
243,164,193	0.300	0.07	0.07	---	12/09/2025	05/12/2023	---	ΑΤΤΙΣΑ ΣΥΜΜΕΤΟΧΩΝ (ΚΟ)	1.61	0.12 #	1.608	13/05/2026	1.604	1.59	1.62	1.61	1.604	246@1.60	---	---	34,198	87	54,841.76	391,494.35	1.5	2.06	40501015
178,157,803	0.040	---	---	---	01/07/2008	21/02/2020	---	AVE (ΚΟ)	0.435	-1.14 €	0.44	13/05/2026	0.44	0.43	0.44	0.439	0.435	600@0.432	---	---	25,144	55	10,939.79	77,498.64	0.423	0.49	40301010
47,149,827	2.10	---	0.135	0.2	06/05/2026	27/12/2024	---	BRIQ PROPERTIES (ΚΟ)	3.06	-0.65 €	3.08	13/05/2026	3.06	3.05	3.06	3.05	3.06	2000@3.06	---	---	16,016	31	49,001.88	144,278.47	2.86	3.16	35102000
101,123,806	0.360	---	---	---	22/07/2010	28/06/2011	---	CENTRIC ΣΥΜΜΕΤΟΧΩΝ (ΚΟ)	0.313	-1.26 €	0.317	13/05/2026	0.319	0.31	0.321	0.313	0.316	1861@0.313	---	---	62,921	71	19,855.76	31,651.75	0.276	0.42	40203040
784,500	10.00	0.5008	0.4	0.15	02/12/2025	31/07/2018	---	CNL CAPITAL (ΚΟ)	6.75	0.75 #	6.7	13/05/2026	6.7	6.7	6.75	6.75	6.709	834@6.70	---	2025	370	5	2,482.50	5,295.38	6.3	7.6	30202010
10,567,700	0.300	---	---	---	06/10/2005	13/02/2002	---	CPI (ΚΟ)	0.55	7.42 #	0.512	13/05/2026	0.528	0.528	0.558	0.55	0.545	800@0.536	---	---	30,760	57	16,761.60	5,812.24	0.442	0.646	10102030
18,680,300	0.050	---	---	---	06/07/2022	---	---	DIMAND (ΚΟ)	13.15	---	13.15	13/05/2026	13.15	12.95	13.2	13.15	13.109	500@13.10	---	---	15,481	81	202,933.45	245,645.95	10.95	13.5	35101010
15,583,480	0.100	---	0.04	---	07/07/2025	02/02/2026	---	E.IN.S. (ΚΟ)	1.848	3.47 #	1.786	13/05/2026	1.782	1.782	1.866	1.848	1.834	500@1.84	---	---	74,672	169	136,938.04	28,798.27	1.38	2.115	50205020
60,348,000	0.420	0.2504	0.3025	---	23/06/2025	04/08/2021	---	EURONEXT ATHENS (ΚΟ)	7.05	0.71 #	7	13/05/2026	6.95	6.95	7.05	7.05	6.981	101@6.81	---	---	8,605	82	60,074.06	425,453.40	5.72	7.43	30202015
121,168,897	0.040	---	---	---	07/07/2010	16/01/2024	5160	FRIGOGLASS (ΚΟ)	0.36	-1.37 €	0.365	13/05/2026	0.36	0.354	0.365	0.36	0.358	488@0.356	---	2024	18,277	29	6,545.03	43,620.80	0.291	0.5	50204000
56,003,921	1.55	---	---	---	30/08/1993	29/01/2026	---	IDEAL HOLDINGS (ΚΟ)	6.74	-1.46 €	6.84	13/05/2026	6.84	6.74	6.85	6.74	6.797	656@6.73	---	---	64,947	317	441,435.99	377,466.43	5.3	6.9	10102030
4,740,000	0.860	---	---	---	14/03/2003	---	---	LOGISMOS (ΚΟ)	2.12	0.95 #	2.1	13/05/2026	2.1	2.1	2.2	2.12	2.139	---	---	2025	14,084	28	30,132.56	10,048.80	1.96	2.58	10101015
17,120,280	0.940	0.12	0.3	---	26/05/2025	26/06/2023	---	LOULIS FOOD (ΚΟ)	3.8	0.53 #	3.78	13/05/2026	3.8	3.7	3.8	3.8	3.734	200@3.70	---	---	2,976	18	11,112.02	65,057.06	3.42	4.1	45102020
4,419,616	1.58	0.06	0.13	---	07/07/2025	04/03/2015	---	MEDICON ΕΛΛΑΣ (ΚΟ)	2.54	---	2.54	13/05/2026	2.53	2.53	2.54	2.54	2.539	2270@2.50	---	---	3,212	10	8,154.84	11,225.82	2.32	2.75	20102010
468,700	2.8	2.4	---	---	12/06/2025	21/05/2004	---	MERMEREN KOMB. A.D. PR. (ΕΛΠ)	31.6	-0.63 €	31.8	13/05/2026	31	31	32	31.6	31.633	2@31.00	---	2025	175	10	5,535.80	14,810.92	31	36.2	55102000
10,500,000	0.950	0.15	0.25	---	04/07/2025	21/07/2023	---	MEVACO (ΚΟ)	8.86	1.61 #	8.72	13/05/2026	8.76	8.76	8.9	8.86	8.853	100@8.58	---	2025	1,666	14	14,749.74	93,030.00	8.2	9.85	55102015
31,400,000	0.400	---	---	---	26/04/2007	10/05/2023	---	MIG (ΚΟ)	3.34	0.60 #	3.32	13/05/2026	3.33	3.315	3.345	3.34	3.326	196@3.32	---	---	5,587	36	18,583.35	104,876.00	2.82	3.85	30202000
153,908,095	0.870	0.0229	0.0248	---	11/09/2025	02/08/2024	---	ORILINA PROPERTIES ΑΕΕΑΠ (ΚΟ)	0.88	2.33 #	0.86	13/05/2026	0.864	0.864	0.888	0.88	0.873	2500@0.878	---	---	82,250	119	71,789.00	135,439.12	0.77	0.888	35102000
14,101,683	0.100	0.0526	0.1091	---	03/06/2025	02/11/2021	---	PERFORMANCE TECHNOLOGIES (ΚΟ)	9.37	1.85 #	9.2	13/05/2026	9.22	9.22	9.69	9.37	9.436	400@9.34	---	---	73,073	214	689,510.64	132,132.77	6.62	9.69	10101010
107,222,688	0.440	0.22	0.3	---	23/06/2025	16/03/2022	---	QUEST ΣΥΜΜΕΤΟΧΩΝ (ΚΟ)	6.92	-0.86 €	6.98	13/05/2026	7	6.9	7	6.92	6.939	689@6.91	---	---	13,973	96	96,964.99	741,981.00	6.07	7.22	10101010
30,703,824	0.400	0.04	0.0509	---	19/08/2025	06/08/2021	---	REAL CONSULTING (ΚΟ)	6.4	-0.31 €	6.42	13/05/2026	6.48	6.38	6.56	6.4	6.465	500@6.36	---	---	19,610	63	126,775.54	196,504.47	4.95	6.7	10101010
6,456,530	1.08	0.16	0.15	---	21/07/2025	02/08/2010	---	SPACE HELLAS (ΚΟ)	6.56	0.31 #	6.54	13/05/2026	6.6	6.54	6.8	6.56	6.68	453@6.54	---	---	2,263	27	15,117.76	42,354.84	5.92	8.48	15101010
121,132,042	1.60	0.08	0.1	0.0651	30/12/2025	10/11/2023	---	TRADE ESTATES ΑΕΕΑΠ (ΚΟ)	2.01	0.50 #	2	13/05/2026	2.005	2	2.035	2.01	2.017	26483@2.00	---	---	112,704	164	227,373.28	243,475.40	1.81	2.07	35102045
17,513,933	0.300	---	---	---	16/11/1992	09/10/2025	---	UNIBIOS (ΚΟ)	2.685	0.94 #	2.66	13/05/2026	2.695	2.67	2.7	2.685	2.689	300@2.68	---	---	5,624	25	15,122.57	47,024.91	2.13	2.97	50204000
37,975,800	0.600	---	---	---	10/09/2019	01/04/2026	---	ΥΚΝΟΤ (ΚΟ)	1.32	-0.75 €	1.33	13/05/2026	1.355	1.3	1.365	1.32	1.337	17220@1.32	---	---	393,397	396	526,134.96	50,128.06	0.7326	1.7394	40501015
32,413,681	0.370	---	---	---	15/07/2009	11/05/2000	---	ΑΛΟΥΜΥΛΑ (ΚΟ)	6.09	2.35 #	5.95	13/05/2026	5.99	5.98	6.09	6.09	6.042	500@6.05	---	---	16,260	60	98,235.79	197,399.32	5	6.88	55102035
3,734,164	3.44	0.4954	0.5896	---	14/10/2025	19/07/2022	---	ΑΝΔΡΟΜΕΔΑ ΑΕΕΧ (ΚΟ)	8.88	0.68 #	8.82	13/05/2026	8.88	8.7	8.9	8.88	8.834	100@8.72	---	2025	7,540	37	66,610.98	33,159.38	7.58	9.1	30204000
23,986,500	1.00	---	---	---	26/06/2009	25/08/2025	---	ΒΙΟΚΑΡΠΙΕΤ (ΚΟ)	1.626	0.37 #	1.62	13/05/2026	1.636	1.622	1.646	1.626	1.632	700@1.62	---	---	17,164	55	28,018.91	39,002.05	1.45	2.06	50101035
6,325,000	0.600	0.145	0.07	---	28/07/2025	17/02/2014	---	ΒΟΓΙΑΤΖΟΓΛΟΥ (ΚΟ)	2.22	0.45 #	2.21	13/05/2026	2.23	2.17	2.26	2.17	2.22	200@2.15	---	---	3,726	26	8,269.86	14,041.50	1.96	2.44	50205010
24,060,000	0.300	0.075	0.075	---	17/06/2025	01/07/2019	---	ΓΕΝΙΚΗ ΕΜΠΟΡΙΟΥ (ΚΟ)	2.23	-0.45 €	2.24	13/05/2026	2.24	2.15	2.24	2.23	2.17	1000@2.18	---	2025	8,862	29	19,234.32	53,653.80	2.01	2.52	50205010
15,000,000	0.300	---	---	---	06/07/2007	18/07/2000																					

Πληθος Χρεογράφων	Ονομ. Αξία	Μερίσματα [1]			Ημερ. Τελευτ. Αποκοπής		Σημ.	Χρεόγραφο	Τιμή κλεισίματος	% μεταβ.	Προηγ. Κλεισίμο- ημ/νία	Άνοιγμα	Κατωτ Τιμή	Ανωτ Τιμή	Τελ Τιμή	Σταθμ Τιμή	Τελευταία ζήτηση [7]	Τελευταία προσφορά [7]	Ρ/Ε μετά φ. Χρήση	Όγκος	Πράξεις	Αξία Συναλλαγών[8]	Χ.Α. Εταιρείας (χιλ. €) [3,5]	Χαμηλό έτους	Υψηλό έτους	Κλάδος [4]			
		2023	2024	2025	Μέρισμα [2]	Δικαιώμα																							
34,720,000	0.310	---	---	---	16/06/2010	01/08/2007	---	<b>ΔΡΟΜΕΑΣ (ΚΟ)</b>	0.307	-1.29	€	0.311	13/05/2026	0.308	0.306	0.312	0.306	0.308	1300@0.305	400@0.310	---	---	10,700	26	3,297.11	10,659.04	0.295	0.39	40202015
13,673,200	0.420	0.05	0.05	---	19/08/2025	26/07/2001	---	<b>ΕΒΡΟΦΑΡΜΑ (ΚΟ)</b>	3.8	-1.04	€	3.84	13/05/2026	3.79	3.74	3.84	3.8	3.788	166@3.80	300@3.82	---	---	3,112	46	11,789.29	51,958.16	3.02	4.07	45102020
18,146,007	1.00	---	---	---	23/08/2023	10/09/2010	---	<b>ΕΛΑΣΤΡΟΝ (ΚΟ)</b>	2.36	0.43	#	2.35	13/05/2026	2.35	2.34	2.36	2.36	2.352	15@2.35	50@2.36	---	---	2,007	14	4,720.66	42,824.58	2.02	2.65	55102010
23,828,130	0.500	0.108	0.1366	---	14/07/2025	17/02/2009	---	<b>ΕΛΙΝΟΙΑ (ΚΟ)</b>	2.19	---	~	2.19	13/05/2026	2.23	2.19	2.23	2.19	2.209	50@2.17	1982@2.19	---	---	1,260	7	2,782.80	52,183.60	2.1	2.59	60101020
19,864,886	5.60	0.672	0.672	0.672	23/04/2026	02/07/2008	---	<b>ΕΛΛΑΔΟΣ ΤΡΑΠΕΖΑ (ΚΟ)</b>	14.85	0.34	#	14.8	13/05/2026	14.8	14.65	14.85	14.85	14.711	3375@14.70	957@14.85	---	2025	5,810	42	85,469.60	294,993.56	14.55	17.5	30101010
26,730,187	0.520	---	0.07	---	09/07/2025	01/08/2017	---	<b>ΕΛΤΟΝ (ΚΟ)</b>	1.845	-0.27	€	1.85	13/05/2026	1.85	1.84	1.865	1.845	1.846	3@1.85	1000@1.86	---	---	24,837	56	45,841.83	49,317.20	1.62	2.22	50205010
36,300,000	1.12	0.0276	0.055	---	01/07/2025	12/12/2007	---	<b>ΕΥΑΘ (ΚΟ)</b>	4.305	0.58	#	4.28	13/05/2026	4.285	4.255	4.38	4.305	4.303	752@4.26	651@4.31	---	---	49,904	179	214,720.19	156,271.50	3.4	4.38	65102030
143,352,325	0.260	---	---	---	29/08/2022	28/04/2025	---	<b>ΕΥΡΩΠΗ HOLDINGS Α.Ε. (ΚΟ)</b>	2.06	5.64	#	1.95	13/05/2026	1.95	1.95	2.06	2.06	2.012	1000@2.01	500@2.07	---	---	201,558	233	405,526.83	295,305.79	1.77	2.34	30302025
86,735,980	0.310	0.02	---	---	22/07/2024	07/09/2023	---	<b>ΙΑΤΡΙΚΟ ΑΘΗΝΩΝ (ΚΟ)</b>	1.825	0.83	#	1.81	13/05/2026	1.81	1.79	1.825	1.825	1.815	800@1.79	299@1.83	---	---	3,822	22	6,936.80	158,293.16	1.565	2.07	20101010
114,320,400	0.100	---	---	---	26/11/2021	05/08/2019	---	<b>ΙΚΤΙΝΟΣ ΕΛΛΑΣ (ΚΟ)</b>	0.377	3.57	#	0.364	13/05/2026	0.37	0.365	0.3785	0.377	0.374	1000@0.377	4800@0.379	---	---	286,773	301	107,123.35	43,098.79	0.302	0.4535	50101035
14,111,198	0.450	(0.0133)	0.07	---	31/07/2025	09/01/2025	---	<b>ΙΛΥΔΑ (ΚΟ)</b>	4.24	-1.39	€	4.3	13/05/2026	4.26	4.24	4.3	4.24	4.267	92@4.24	100@4.30	---	2025	11,450	60	48,861.50	59,831.48	3.74	5.52	10101015
3,417,600	0.100	0.016	---	---	04/07/2024	02/04/2024	---	<b>ΙΝΤΕΡΓΟΥΝΤ-ΕΥΛΕΜΠΟΡΙΑ (ΠΟ)</b>	0.428	0.94	#	0.424	13/05/2026	0.428	0.428	0.438	0.438	0.428	500@0.418	222@0.436	---	---	1,052	2	450.28	13,634.60	0.4	0.76	50101020
45,417,399	0.100	---	---	---	25/07/2008	02/04/2024	---	<b>ΙΝΤΕΡΓΟΥΝΤ-ΕΥΛΕΜΠΟΡΙΑ (ΚΟ)</b>	0.268	2.68	#	0.261	13/05/2026	0.263	0.263	0.27	0.268	0.266	3000@0.261	1700@0.268	---	---	20,350	43	5,419.17	13,634.60	0.201	0.295	50101020
18,567,912	0.590	0.16	0.201	---	02/07/2025	26/01/2021	---	<b>ΙΝΤΕΡΛΑΪΦ (ΚΟ)</b>	6.4	-1.54	€	6.5	13/05/2026	6.58	6.38	6.58	6.4	6.467	250@6.38	3785@6.40	---	2025	8,059	34	52,119.94	118,834.64	0.566	7	30302025
8,424,900	0.500	---	---	---	12/07/2010	04/07/2019	---	<b>ΙΝΤΕΡΤΕΚ (ΚΟ)</b>	1.57	0.64	#	1.56	13/05/2026	1.57	1.54	1.57	1.57	1.556	600@1.49	514@1.57	---	2025	3,001	9	4,668.58	13,227.09	0.99	1.615	50205010
2,760,000	11.83	12.4	14	---	30/05/2025	16/07/1990	---	<b>ΚΑΡΕΛΙΑ (ΚΟ)</b>	419	-1.64	€	4.26	13/05/2026	427	415	427	420	421.062	23@420.00	1@421.00	---	---	291	40	122,529.00	1,156,440.00	354	434	45103010
19,804,134	0.150	---	---	---	01/07/2004	06/11/2017	---	<b>ΚΕΚΡΟΥ (ΚΟ)</b>	2.06	4.04	#	1.98	13/05/2026	1.895	1.895	2.14	2.06	2.064	21@2.03	1243@2.06	---	2025	81,580	205	168,412.62	40,796.52	1.53	2.35	35101010
11,510,102	0.890	---	---	---	24/06/2005	06/10/1999	---	<b>ΚΩΣΤ/ΡΓΙΑ ΝΑΥΠΑΚΤΟΥ (ΚΟ)</b>	1.275	2.82	#	1.24	13/05/2026	1.24	1.225	1.295	1.275	1.265	1122@1.25	116@1.29	---	---	4,704	37	5,952.90	14,675.38	1.175	1.69	55101020
21,224,340	0.420	---	---	---	06/09/2022	25/04/2006	---	<b>ΚΟΡΔΕΛΛΟΥ Χ. ΑΦΟΙ (ΚΟ)</b>	0.437	2.82	#	0.425	13/05/2026	0.437	0.437	0.437	0.437	0.437	450@0.418	295@0.435	---	2025	66	1	28.84	9,275.04	0.366	0.554	55102010
33,065,136	0.380	0.3506	0.4007	---	21/08/2025	16/09/2013	---	<b>ΚΡΙ - ΚΡΙ (ΚΟ)</b>	24.5	2.72	#	23.85	13/05/2026	24.35	24	25.15	24.5	24.534	60@23.85	45@24.85	---	2025	17,313	142	424,755.00	810,095.83	19.18	26.15	45102020
6,200,000	0.500	---	---	---	22/06/2010	01/11/1995	---	<b>ΛΑΔΕΝΗΣ Α.Ε. "ΜΙΝΕΡΒΑ" (ΚΟ)</b>	0.57	-0.87	€	0.575	13/05/2026	0.595	0.57	0.595	0.57	0.58	499@0.570	245@0.595	---	---	607	6	352.12	3,534.00	0.473	0.772	40204020
5,939,268	0.620	---	---	---	10/07/2003	03/01/2002	---	<b>ΛΑΝΑΚΑΜ (ΚΟ)</b>	1.47	0.69	#	1.46	13/05/2026	1.47	1.47	1.47	1.47	1.47	100@1.40	100@1.46	---	---	1	1	1.47	8,730.72	0.96	1.47	40401020
9,819,370	0.500	---	---	---	14/08/2007	09/01/2004	---	<b>ΜΑΘΙΟΣ ΠΥΡΙΜΑΧΑ (ΚΟ)</b>	0.715	-3.38	€	0.74	13/05/2026	0.72	0.715	0.74	0.715	0.729	141@0.715	695@0.735	---	---	4,375	18	3,189.67	7,020.85	0.59	0.97	55101000
30,150,000	0.360	0.122	0.1335	---	17/06/2025	25/04/2019	---	<b>ΜΟΤΟΔΥΝΑΜΙΚΗ (ΚΟ)</b>	2.57	---	~	2.57	13/05/2026	2.57	2.55	2.58	2.57	2.568	359@2.53	750@2.58	---	---	13,457	43	34,556.23	77,485.50	2.23	2.7	40401030
126,431,958	2.50	0.025	0.043	---	03/06/2025	05/06/2024	---	<b>ΝΟΒΑΛ ΠΡΟΠΕΡΤΥ ΔΕΕΑΠ (ΚΟ)</b>	2.68	---	~	2.68	13/05/2026	2.67	2.67	2.68	2.68	2.674	40@2.67	12262@2.70	---	2025	11,226	29	30,017.04	338,837.65	2.51	2.92	35102045
10,080,000	3.00	1.3	2	---	16/05/2025	27/08/2001	---	<b>ΟΛΘ (ΚΟ)</b>	38.3	-4.73	€	40.2	13/05/2026	38.2	37.8	38.4	38.3	38.179	81@38.20	116@38.40	---	---	2,395	77	91,438.80	386,064.00	33.2	40.2	50206060
25,000,000	2.00	1.336	1.92	---	04/08/2025	08/08/2003	---	<b>ΟΛΠ (ΚΟ)</b>	38.45	0.13	#	38.4	13/05/2026	38.4	37.9	38.6	38.45	38.412	120@38.15	183@38.45	---	2025	1,087	61	41,753.75	961,250.00	35.4	41.1	50206060
68,926,799	0.240	---	---	---	07/07/2023	---	---	<b>ΟΝΥΣ ΤΟΥΡΙΣΤΙΚΗ Α.Ε. (ΚΟ)</b>	1.662	0.85	#	1.648	13/05/2026	1.636	1.62	1.662	1.662	1.652	1000@1.66	1996@1.66	---	---	137,463	216	227,152.41	114,556.34	1.33	2.22	40401020
4,971,466	1.46	---	---	---	04/07/2007	08/10/2003	---	<b>ΠΑΪΡΗΣ ΠΛΑΣΤΙΚΩΝ (ΚΟ)</b>	0.78	-1.27	€	0.79	13/05/2026	0.772	0.77	0.79	0.78	0.779	200@0.774	100@0.788	---	---	8,033	16	6,255.62	3,877.74	0.6	0.984	50203030
27,098,594	0.540	0.0702	0.0605	0.0909	21/04/2026	14/01/2021	---	<b>ΠΑΠΟΥΣΤΑΝΗΣ (ΚΟ)</b>	3.78	0.53	#	3.76	13/05/2026	3.79	3.64	3.79	3.78	3.697	153@3.74	400@3.79	---	2025	7,733	67	28,592.46	102,432.69	3.32	4.06	45201020
7,070,400	0.930	0.8645	0.3242	---	11/07/2025	06/05/2016	---	<b>ΠΕΤΡΟΠΟΥΛΟΣ ΠΕΤΡΟΣ (ΚΟ)</b>	8.16	-0.49	€	8.2	13/05/2026	8.24	8.16	8.24	8.16	8.195	1250@8.16	100@8.20	---	---	3,090	15	25,322.80	57,694.46	7.58	8.98	50206015
43,741,452	0.660	0.2388	0.2391	0.07	19/01/2026	01/11/1999	---	<b>ΠΛΑΣΤΙΚΑ ΘΡΑΚΗΣ (ΚΟ)</b>	4.14	1.47	#	4.08	13/05/2026	4.1	4.06	4.145	4.14	4.099	1980@4.11	1008@4.14	---	---	34,654	172	142,051.67	181,089.61	3.55	4.535	50203015
21,912,599	0.300	0.0485	0.0483	---	29/04/2025	23/02/2007	---	<b>ΡΕΒΟΪΛ (ΚΟ)</b>	1.645	0.30	#	1.64	13/05/2026	1.655	1.615	1.655	1.64	1.625	700@1.62	2000@1.65	---	---	10,528	23	17,109.16	36,046.23	1.535	1.86	60101020
13,582,223	1.35	---	---	---	24/06/2008	02/02/2016	---	<b>ΣΙΔΜΑ ΜΕΤΑΛΛΟΥΡΓΙΚΗ (ΚΟ)</b>	1.685	-0.59	€	1.695	13/05/2026	1.72															

Πληθος Χρεογράφων	Ονομ. Αξία	Μερίσματα [1]			Ημερ. Τελευτ. Αποκοπής Μέρισμα [2]	Αποκαίωμα Δικαιώμα	Σημ. Χρεόγραφα	Τιμή κλεισίματος	% μεταβ.	Προηγ. Κλείσιμο-ημ/νία	Άνοιγμα	Κατωτ Τιμή	Ανωτ Τιμή	Τελ Σταθμ Τιμή	Τελευταία ζήτηση [7]	Τελευταία προσφορά [7]	Ρ/Ε μετά φ. Χρήση	Όγκος	Πράξεις	Αξία Συναλλαγών[8]	Χ.Α. Εταιρείας (χιλ. €) [3,5]	Χαμηλό έτους	Υψηλό έτους	Κλάδος [4]					
		2023	2024	2025																									
11,943,624	0.540	0.15	0.165	---	01/07/2025	30/08/2019	---	FLEXOPACK (ΚΟ)	8.25	---	8.25	13/05/2026	8	8	8	8	8	449@8.00	4396@8.85	---	---	1	1	8.00	98,534.90	7.4	8.6	50203030	
244,737,498	0.500	0.02	0.03	0.04	26/03/2026	28/12/2023	---	TRASTOR Α.Ε.Ε.Α.Π. (ΚΟ)	1.235	-0.40	€	1.24	13/05/2026	1.255	1.205	1.255	1.235	1.223	200@1.19	100@1.25	---	2025	10,557	36	12,906.36	302,250.81	1.15	1.42	35102000
15,300,000	0.300	---	0.01	---	09/10/2025	13/12/1999	---	ΑΤΤΙΚΕΣ ΕΚΔΟΣΕΙΣ (ΚΟ)	1.26	-1.18	€	1.275	13/05/2026	1.26	1.24	1.285	1.265	1.268	220@1.24	1@1.26	---	---	1,847	14	2,342.55	19,278.00	1.17	1.44	40301030
18,810,000	0.400	0.0381	0.0591	---	20/10/2025	14/11/2007	---	ΒΑΡΒΕΡΗΣ Ν. - MODA BAGNO (ΚΟ)	6.96	0.87	#	6.9	13/05/2026	6.9	6.84	7.04	6.96	6.931	30@6.80	749@6.96	---	---	1,085	10	7,519.70	130,917.60	5.16	7.06	40401025
3,307,500	0.210	0.4	0.4	---	23/10/2025	30/11/2022	---	ΕΛΒΕ Α.Β.Ε.Ε. (ΚΟ)	5.7	---	---	5.7	13/05/2026	5.65	5.65	5.65	5.65	896@5.65	250@5.80	---	2025	100	1	565.00	18,852.75	5	6	40204020	
21,364,000	1.12	---	---	---	21/08/2023	08/03/2023	---	ΛΑΜΨΑ (ΚΟ)	46.8	---	---	46.8	13/05/2026	---	---	---	---	---	68@46.80	50@47.60	---	---	---	---	---	999,835.20	42.2	48.4	40501025
38,566,614	0.500	---	---	---	21/07/2008	07/07/2025	---	ΜΟΥΖΑΚΗΣ (ΚΟ)	0.5	---	---	0.5	13/05/2026	---	---	---	---	---	1900@0.498	---	---	---	---	---	---	19,283.31	0.496	0.69	55101020
42,500,000	1.00	0.0383	0.0538	0.3714	06/05/2026	13/09/2023	---	ΜΠΛΕ ΚΕΔΡΟΣ (ΚΟ)	4.4	0.23	#	4.39	13/05/2026	4.4	4.4	4.4	4.4	4.4	100@4.39	100@4.41	---	---	1,628	15	7,163.20	187,000.00	4.23	4.51	35102000
6,340,000	0.600	0.2	0.23	0.23	09/12/2025	11/01/2024	---	ΝΑΚΑΣ ΜΟΥΣΙΚΗ (ΚΟ)	3.32	---	---	3.32	13/05/2026	3.38	3.36	3.38	3.38	3.379	52@3.34	10@3.38	---	---	135	6	456.14	21,048.80	3.24	3.92	40401030
27,379,200	0.980	0.5001	0.52	---	25/08/2025	29/08/2022	---	ΠΛΑΣΤΙΚΑ ΚΡΗΤΗΣ (ΚΟ)	14.8	---	---	14.8	13/05/2026	---	---	---	---	---	630@14.70	70@15.60	---	---	---	---	---	405,212.16	13.2	15.9	50203015
255,494,534	2.71	0.247	0.705	0.216	15/12/2025	30/09/2021	---	ΠΡΟΝΤΕΑ (ΚΟ)	5.7	---	---	5.7	13/05/2026	5.75	5.65	5.75	5.65	5.724	1475@5.65	9230@5.70	---	---	4,708	28	26,946.55	1,456,318.84	5.2	6.5	35102000
4,181,450	0.500	---	---	---	21/08/2000	05/03/2002	---	ΣΑΡΑΝΤΟΠΟΥΛΟΣ ΚΥΛ/ΜΥΛΟΙ (ΚΟ)	1.64	---	---	1.64	13/05/2026	1.74	1.74	1.74	1.74	1.74	---	398@1.74	---	---	123	1	214.02	6,857.58	1.12	1.74	45102020

Διαπραγματεύσιμα Αμοιβαία Κεφάλαια (Δ.Α.Κ.)

1,380,078	---	---	---	---	15/06/2016	---	---	ALPHA ETF FTSE Athex Large Cap	58.98	1.18	#	58.29	13/05/2026	59	58.77	59.18	58.98	58.951	500@58.94	83@60.00	---	---	1,762	58	103,872.17	---	51.03	66.71	12003
-----------	-----	-----	-----	-----	------------	-----	-----	--------------------------------	-------	------	---	-------	------------	----	-------	-------	-------	--------	-----------	----------	-----	-----	-------	----	------------	-----	-------	-------	-------

Επιτήρηση

8,321,682	0.670	---	---	---	17/08/2007	23/11/1999	---	Ν. ΛΕΒΕΝΤΕΡΗΣ (ΚΟ)	0.278	---	---	0.278	13/05/2026	---	---	---	---	---	---	8617@0.272	---	2025	---	---	---	2,708.80	0.252	0.32	55102010
2,160,524	0.670	---	---	---	03/12/2018	23/11/1999	---	Ν. ΛΕΒΕΝΤΕΡΗΣ (ΠΟ)	0.183	---	---	0.183	13/05/2026	---	---	---	---	---	---	2624@0.200	---	2025	---	---	---	2,708.80	0.165	0.2	55102010

Κατάσταση σε Αναστολή

13,191,620	0.620	---	---	---	04/08/2010	09/09/2002	5232	ΥΑΛCO - ΚΩΝΣΤΑΝΤΙΝΟΥ (ΚΟ)	0.16	---	---	0.16	30/05/2025	---	---	---	---	---	---	26032@0.162	---	---	---	---	---	---	2,110.66	0.16	0.16	40202020	
17,579,754	4.16	---	---	---	18/08/2006	02/08/2010	---	ΒΙΟΤΕΡ (ΚΟ)	0.206	---	---	0.206	30/05/2025	---	---	---	---	---	---	---	---	---	---	---	---	---	3,621.43	0.206	0.206	50101010	
3,961,300	1.28	---	---	---	29/06/2004	03/08/2000	5248	ΔΟΥΡΟΣ (ΚΟ)	0.25	---	---	0.25	24/04/2023	---	---	---	---	---	---	---	---	---	---	---	---	---	990.33	0.25	0.25	40204020	
15,842,391	1.51	---	---	---	15/07/2009	12/05/2000	5141	ΜΠΗΤΡΟΣ ΣΥΜΜΕΤΟΧΙΚΗ (ΚΟ)	0.51	---	---	0.51	30/05/2025	---	---	---	---	---	---	---	---	---	---	---	---	---	8,079.62	0.51	0.51	55102010	
24,319,250	0.300	---	---	---	09/07/2002	04/07/2007	5165	ΠΡΟΟΔΕΥΤΙΚΗ (ΚΟ)	0.296	---	---	0.296	30/04/2026	---	---	---	---	---	---	---	10000@0.360	---	---	---	---	---	---	7,198.50	0.281	0.5	50101010
28,438,268	0.070	---	---	---	21/08/2006	24/11/1999	5253	ΣΠΥΡΟΥ ΑΓΡ. ΟΙΚ. (ΚΟ)	0.138	---	---	0.138	30/05/2025	---	---	---	---	---	---	---	---	---	---	---	---	---	3,924.48	0.138	0.138	45102010	

**Σημειώσεις Χρεογράφων**

Κωδικός	Κείμενο σημείωσης
( )	- Προσαρμοσμένα Μερισίματα λόγω διανομής Δωρεάν μετοχών.
*	- Τελευταία προσαρμοσμένη τιμή κλεισίματος.
[1]	- Καθαρά μερίσματα.
[2]	- Στη στήλη "Ημερ. Αποκοπής τελευταίου δικαιώματος" αναφέρεται η Ημερομηνία εισαγωγής για Νέες Εταιρείες.
[3]	- Η Χρηματιστηριακή αξία αναφέρεται στο σύνολο των μετοχών
[4]	- Η κωδικοποίηση των Κλάδων Οικονομικής Δραστηριότητας του Euronext Athens παρουσιάζονται στο Παράρτημα Α
[5]	- Η Χρηματιστηριακή Αξία αναφέρεται στο σύνολο των κατηγοριών μετοχών (εφόσον έχουν εισαχθεί περισσότερες της μιας κατηγορίες) και δεν αναφέρεται σε επιμέρους κατηγορίες μετοχών μιας εταιρείας.
[6]	- P/E μεγαλύτερο του 100
[7]	- Τελευταία εικόνα του Βιβλίου Εντολών πριν το τέλος της συνεδρίασης
[8]	- Στην Αξία Συναλλαγών των Μετοχών περιλαμβάνονται όλοι οι τύποι Πακέτων
5141	- Μεταφορά στην Κατηγορία Επιτήρησης από 10/05/2017.
5160	- Μεταφορά στην Κατηγορία Επιτήρησης από 15/04/2016.
5165	- Μεταφορά στην Κατηγορία Επιτήρησης από 15/02/2018.
5193	- Μεταφορά στην κατηγορία Επιτήρησης από 25/10/2018.
5232	- Μεταφορά στην Κατηγορία Επιτήρησης από 08/04/2011.
5248	- Μεταφορά στην κατηγορία Επιτήρησης από 06/09/2011.
5253	- Μεταφορά στην Επιτήρηση από 14/5/2021.

## Στοιχεία Συναλλαγών Πακέτων

Χρεόγραφο	Όγκος πακέτου	Τιμή πακέτου	Αξία πακέτου	Ωρα έγκρισης	Σημείωση
PERFORMANCE TECHNOLOGIES (ΚΟ)	40,000	9.40	376,000.00	10:36:56	20
ΕΥΡΩΠΗ HOLDINGS Α.Ε. (ΚΟ)	31,000	1.99	61,690.00	11:01:44	20
ΔΕΗ (ΚΟ)	67,500	20.44	1,379,700.00	11:10:15	20
ΔΕΗ (ΚΟ)	67,500	20.46	1,381,050.00	11:10:43	20
ΔΙΕΘΝΗΣ ΑΕΡΟΛΙΜΕΝΑΣ ΑΘΗΝΩΝ(ΚΟ)	100,000	10.08	1,008,000.00	12:33:38	20
ΑΒΑΞ Α.Ε. (ΚΟ)	36,194	3.61	130,569.86	12:44:56	20
ΤΡΑΠΕΖΑ ΠΕΙΡΑΙΩΣ (ΚΟ)	150,000	8.57	1,285,800.00	13:20:11	20
ΤΡΑΠΕΖΑ ΠΕΙΡΑΙΩΣ (ΚΟ)	215,000	8.59	1,846,420.00	13:23:28	20
ΕΘΝΙΚΗ ΤΡΑΠΕΖΑ (ΚΟ)	100,000	14.28	1,427,500.00	13:25:52	20
ALPHA ΤΡΑΠΕΖΑ (ΚΟ)	200,000	3.63	726,200.00	14:02:51	20
BANK OF CYPRUS (ΚΟ)	50,000	9.50	475,000.00	14:41:03	20
BANK OF CYPRUS (ΚΟ)	50,000	9.50	475,000.00	14:41:46	20
ΔΕΗ (ΚΟ)	45,000	20.30	913,500.00	15:32:52	20
QUALCO GROUP (ΚΟ)	3,000	5.95	17,850.00	16:25:47	18
QUALCO GROUP (ΚΟ)	1,000	5.95	5,950.00	16:26:25	18
QUALCO GROUP (ΚΟ)	100	5.95	595.00	16:27:00	18
ΔΕΗ (ΚΟ)	114,564	20.34	2,330,231.76	17:00:54	20
ΤΡΑΠΕΖΑ ΠΕΙΡΑΙΩΣ (ΚΟ)	680,000	8.65	5,884,720.00	17:19:59	20

## Σημειώσεις πακέτων

- 9 - Μέθοδος 6-1 / Ειδική Χρέωση  
10 - Μέθοδος 6-1 / Ειδική Χρέωση, Αυθημερόν Διακανονισμός  
14 - Μέθοδος 6-3 / Πακέτο Αποκατάστασης, Ατελής αγορά και Πώληση  
18 - Μέθοδος 6-2 / SPOT 1  
19 - Μέθοδος 6-2 / SPOT 2  
20 - Μέθοδος 6-1 και Μέθοδος 6-1 Αυθημερόν Διακανονισμός  
21 - Άλλη Προσυμφωνημένη

## Στοιχεία Συναλλαγών Δικαιωμάτων

Ημερ. αποκοπής	Έναρξη εξάσκησης	Λήξη εξάσκησης	Λήξη διαπραγμάτευσης	Δικαιώματα	Κατωτ Τιμή	Ανωτ Τιμή	Τιμή κλεισ.	Τελευταία ζήτηση	Τελευταία προσφορά	Όγκος	Πράξεις	Αξία Συναλλαγών
----------------	------------------	----------------	----------------------	------------	------------	-----------	-------------	------------------	--------------------	-------	---------	-----------------

Δεν υπάρχουν Συναλλαγές Δικαιωμάτων.

## Στοιχεία Συναλλαγών Εκποιήσεων

Χρεόγραφα	Τύπος Χρεογράφου	Όγκος Συναλλαγών	Αριθμός Πράξεων	Αξία Συναλλαγών	Σημείωση
-----------	------------------	------------------	-----------------	-----------------	----------

Δεν πραγματοποιήθηκαν Εκποιήσεις Μετοχών.

## Σημειώσεις Εκποιήσεων

- 1 - Δημόσιος Ανοικτός Πλειστηριασμός
- 2 - Εκποίηση Ενσώματων Ονομαστικών Μετοχών
- 3 - Εκποίηση Αδιάθετων Κλασματικών Υπολοίπων

## Στοιχεία Ενεργητικού Διαπραγματεύσιμων Αμοιβαίων Κεφαλαίων (Δ.Α.Κ.)

	Ημερομηνία συναλλαγών	Δημιουργία / Εξαγορά	Αριθ. Μερ. (T-1)	Νέα Μερ. (T-1)	Εξαγορασθ. Μερ. (T-1)	Μερίδια (T) [1]	Αξία Ενεργητικού [2]	Καθαρή Τιμή	Μέρισμα /Μερίδιο	Ημερ. Αποκοπής
ALPHA ETF FTSE Athex Large Cap	14/05/2026	5,000	1,380,078	---	---	1,380,078	80,064,540.00	58.0145	1.15	01/07/2025

## Σημειώσεις Δ.Α.Κ.

[1] - Αριθμ. μεριδίων (T) = Αριθμ. μεριδίων (T-1) + Νεοεκδοθέντα μερίδια (T-1) - Εξαγορασθέντα μερίδια (T-1)

[2] - Περιλαμβάνονται και τα μερίδια που δημιουργήθηκαν / εξαγοράσθηκαν την ημέρα T-1.

Περιγραφή	Στοιχεία
Όνομασία Δ.Α.Κ.	ALPHA ETF FTSE Athex Large Cap
Σύμβολο Δ.Α.Κ. (GR)	ΑΔΑΚ
Σύμβολο Δ.Α.Κ. (EN)	AETF
ISIN Δ.Α.Κ.	GRF000153004
Κατηγορία Διαπραγμάτευσης	Διαπραγματεύσιμα Αμοιβαία Κεφάλαια (Δ.Α.Κ.)
Τύπος Δ.Α.Κ.	Μετοχών
Τρόπος διαχείρισης	Παθητικός
Επενδυτική Στρατηγική	Σκοπός της επενδυτικής πολιτικής του Αμοιβαίου Κεφαλαίου είναι η αναπαραγωγή της αποδόσεως του Δείκτη FTSE/X.A. Large Cap του Χρηματιστηρίου Αθηνών σε όρους Ευρώ, ακολουθώντας πλήρως και πανομοιότυπως τη σύνθεση του υποκείμενου Δείκτη.
Εκδότης	ΑΛΦΑ ASSET MANAGEMENT Α.Ε.Δ.Α.Κ.
Εταιρεία Διαχείρισης	ΑΛΦΑ ASSET MANAGEMENT Α.Ε.Δ.Α.Κ.
Ειδικοί Διαπραγματευτές	ΑΛΦΑ FINANCE Α.Χ.Ε.Π.Ε.Υ., ΕΘΝΙΚΗ ΧΡΗΜΑΤΙΣΤΗΡΙΑΚΗ Α.Χ.Ε.Π.Ε.Υ.
Θεματοφύλακας	ΑΛΦΑ ΤΡΑΠΕΖΑ Α.Ε.
Σύμβολο Δείκτη (GR)	FTSE
Σύμβολο Δείκτη (EN)	FTSE
Όνομασία Δείκτη	FTSE/X.A. Large Cap
ISIN Δείκτη	GRI99201A006
Κλάσμα Δείκτη [1]	1/100
Αρχική Τιμή Μεριδίου	21.76
Συνολικός Αριθμός Μεριδίων [2]	1,380,078
Ημερομηνία πρώτης Έκδοσης	14/01/2008
Ημερομηνία έναρξης Διαπραγμάτευσης	24/01/2008
Νόμισμα Διαπραγμάτευσης	ΕΥΡΩ
Νόμισμα Ενεργητικού	ΕΥΡΩ
Αρχική Αξία Ενεργητικού [3]	3,000,000.00
Αριθμ. Μεριδίων για Δημιουργία-Εξαγορά [4]	5,000
Αμοιβή Διαχείρισης	0.375

**Σημειώσεις Δ.Α.Κ.**

[1] - Το κλάσμα της τιμής του δείκτη που αποτελεί η τιμή της πρώτης έκδοσης

[2] - Ο αριθμός μεριδίων που διαπραγματεύθηκαν στο Χρηματιστήριο την ημέρα T

[3] - Η αξία του ενεργητικού κατά την έκδοση

[4] - Ο αριθμός μεριδίων που απαιτείται κατά τη διαδικασία δημιουργίας εξαγοράς

# Ανακοινώσεις

Σύμφωνα με τον [Κανονισμό](#) του Χρηματιστηρίου Αθηνών, οι ανακοινώσεις των εκδοτριών είναι αναρτημένες στην επίσημη ιστοσελίδα του Ομίλου <https://athens.euronext.com/el> και συγκεκριμένα στην ενότητα [«Δεδομένα Αγοράς – Εταιρίες – Ανακοινώσεις»](#).

Στο Ημερήσιο Δελτίο Τιμών (Η.Δ.Τ.) θα συνεχίσουν να δημοσιεύονται ανακοινώσεις των εκδοτριών σε εφαρμογή νόμων (όπως Ν 3461 / 2006 περί Δημοσίων Προτάσεων) ή εξειδικευμένων αποφάσεων της Επιτροπής Κεφαλαιαγοράς, πχ όπως

Απόφαση 4/278/12.8.2003 - Εταιρίες Επενδύσεων

Απόφαση 10Α/1038/30.10.2024 - Πρόσθετη πληροφόρηση για τη χρήση αντληθέντων κεφαλαίων

**TRASTOR Α.Ε.Ε. ΑΚΙΝΗΤΗΣ ΠΕΡΙΟΥΣΙΑΣ**

Ανακοίνωση για την τελική τιμή διάθεσης και τον αριθμό των νέων μετοχών

Παρακαλούμε όπως δείτε συνημμένο αρχείο.

[Ανακοίνωση για την τελική τιμή διάθεσης](#)

**Ομολογιακά Δάνεια Επιχειρήσεων – Οργανωμένη Αγορά (Μη Μετατρέψιμα)**

Πλήθος Εισηγμένων Ομολογιών	Ονομαστική αξία	Τιμή έκδοσης	Σημερινό επιτόκιο	Ημερ. λήξης	Διάρκεια (έτη)	Σημείωση	Τοκομερίδιο		Μον. Διασπ.	Ομόλογα Επιχειρήσεων	Δεδ. Τόκος	Αποδ. Λήξη	Κατωτ Τιμή	Ανωτ Τιμή	Τιμή κλειστ.	Προηγ. Κλείσιμο-ημ/νία	Όγκος	Αξία Συναλλαγών	Τελευταία εντολή		λαχ έτους	Μεγ έτους		
							Κοινό	Προτιμησιακό											Τιμή	Αγορ./ Πώλ.			Ημερομηνία	
250,000	1,000.00	1,000.00	3.75	25/02/2033	7	---	1	---	1	CAPITAL CLEAN ENERGY CARRIERS CORP. (Μη μετατρέψιμο)	8.5417	3.9290	98.8000	98.8850	98.8592	98.7500	13/05/2026	49,000	48,859.54	98.7100	A	14/05/2026	95.0002	99.9895
320,000	1,000.00	1,000.00	3.40	21/07/2027	7	---	12	---	1	LAMDA DEVELOPMENT A.E. (Μη μετατρέψιμο)	11.0500	3.3520	99.0000	99.4200	99.2781	99.3000	13/05/2026	64,000	64,245.19	99.2000	A	14/05/2026	97.5000	100.0000
200,000	1,000.00	1,000.00	1.90	23/03/2028	7	---	11	---	1	ΜΟΤΟΡ ΟΙΛ ΔΙΥΛΙΣΤΗΡΙΑ ΚΟΡΙΝΘΟΥ ΑΕ (Μη μετατρέψιμο)	2.9556	3.4670	96.3000	97.0000	96.6171	96.9390	13/05/2026	563,000	545,617.98	96.7500	A	14/05/2026	96.3000	98.0000
150,000	1,000.00	1,000.00	2.60	22/10/2026	7	---	14	---	1	ΤΕΡΝΑ ΕΝΕΡΓΕΙΑΚΗ Μ.Α.Ε.Χ. (Μη μετατρέψιμο)	1.8778	3.9190	99.1030	99.6000	99.1221	99.6460	12/05/2026	52,000	51,641.14	99.1030	A	14/05/2026	98.4189	99.7900
100,000	1,000.00	1,000.00	2.80	25/01/2027	5	---	9	---	1	PREMIA A.E. (Μη μετατρέψιμο)	8.7111	3.7820	99.0000	99.0100	99.0000	99.0000	13/05/2026	17,000	16,978.49	99.0000	A	14/05/2026	97.7000	99.5000
500,000	1,000.00	1,000.00	4.00	10/07/2030	7	---	6	---	1	METLEN ENERGY & METALS A.E. (Μη μετατρέψιμο)	14.0000	3.6060	99.8301	100.1500	99.9167	99.9440	13/05/2026	250,000	253,291.81	100.0000	A	14/05/2026	98.3000	101.4000
99,697	1,000.00	1,000.00	5.50	15/12/2028	5	---	5	---	1	IDEAL HOLDINGS A.E. (Μη μετατρέψιμο)	23.5278	3.7420	103.0000	103.0000	103.0000	103.0000	13/05/2026	10,000	10,535.28	102.8500	A	14/05/2026	101.4645	104.1000
500,000	1,000.00	1,000.00	3.80	18/11/2032	7	---	1	---	1	LAMDA DEVELOPMENT A.E. (Μη μετατρέψιμο)	---	4.1080	97.5000	98.1500	98.0000	98.2000	13/05/2026	195,000	190,956.40	97.8500	A	14/05/2026	96.7229	99.9999
140,000	1,000.00	1,000.00	4.70	15/12/2030	5	---	1	---	1	AKTOR A.E. (Μη μετατρέψιμο)	20.1056	4.1900	101.5020	101.7800	101.6690	101.5010	13/05/2026	5,000	5,183.98	101.5500	A	14/05/2026	100.6000	103.4900
500,000	1,000.00	1,000.00	2.75	03/07/2027	7	---	12	---	1	ΓΕΚ ΤΕΡΝΑ Α.Ε. (Μη μετατρέψιμο)	10.1597	3.2920	98.5000	99.0200	98.8000	98.6300	13/05/2026	103,000	102,735.45	98.5010	A	14/05/2026	97.7500	99.5000
150,000	1,000.00	1,000.00	4.10	08/04/2033	7	---	1	---	1	PREMIA ΑΕΕΑΠ (Μη μετατρέψιμο)	4.5556	4.2010	99.3600	99.3600	99.3600	99.3600	12/05/2026	8,000	7,985.24	99.2000	A	14/05/2026	98.8220	100.3700
250,000	1,000.00	1,000.00	3.70	04/07/2032	7	---	2	---	1	ΑΕΡΟΠΟΡΙΑ ΑΙΓΑΙΟΥ Α.Ε. (Μη μετατρέψιμο)	13.6694	3.6770	99.0000	99.6500	99.5167	99.3040	13/05/2026	12,000	12,106.03	98.0117	A	14/05/2026	98.0875	102.0999
300,000	1,000.00	1,000.00	2.30	20/07/2028	7	---	10	---	1	ΠΡΟΝΤΕΑ ΑΕΕΑΠ (Μη μετατρέψιμο)	7.5389	2.8000	97.6000	98.5000	98.3000	98.5790	13/05/2026	98,000	96,725.44	98.3000	A	14/05/2026	95.0000	99.9510
250,000	1,000.00	1,000.00	2.45	16/11/2028	7	---	9	---	1	ΕΛΒΑΛΧΑΛΚΟΡ Α.Ε. (Μη μετατρέψιμο)	---	3.5520	96.1500	96.5000	96.5000	96.4440	13/05/2026	69,000	66,545.30	96.4000	A	14/05/2026	94.9873	99.0000
120,000	1,000.00	1,000.00	2.65	06/12/2028	7	---	9	---	1	ΝΟΒΑΛ ΠΡΟΠΕΡΤΥ ΑΕΕΑΠ (Μη μετατρέψιμο)	11.8514	3.7620	96.2700	96.3000	96.3000	96.8350	13/05/2026	38,000	37,038.35	95.8600	A	14/05/2026	95.0000	99.9900
300,000	1,000.00	1,000.00	2.30	14/12/2028	7	---	9	---	1	ΓΕΚ ΤΕΡΝΑ Α.Ε. (Μη μετατρέψιμο)	9.8389	3.4310	96.4000	96.6000	96.4262	96.4590	13/05/2026	21,000	20,456.12	96.4200	A	14/05/2026	95.0000	97.2100
100,000	1,000.00	1,000.00	2.95	11/02/2027	5	---	9	---	1	SAFE BULKERS PARTICIPATIONS PLC (Μη μετατρέψιμο)	7.8667	3.3890	99.2500	99.4000	99.3563	99.7900	13/05/2026	8,000	8,011.43	99.3000	A	14/05/2026	97.8500	99.9201
100,000	1,000.00	1,000.00	4.40	26/07/2029	7	---	8	---	1	CPLP SHIPPING HOLDINGS PLC (Μη μετατρέψιμο)	13.6889	3.6290	100.0000	100.4500	100.4500	100.3500	13/05/2026	12,000	12,191.27	100.2500	A	14/05/2026	100.1065	102.8500
200,000	1,000.00	1,000.00	4.25	23/01/2029	5	---	5	---	1	AUTOHELLAS A.T.E.E. (Μη μετατρέψιμο)	13.5764	3.6900	99.5500	100.4800	100.4800	100.2240	13/05/2026	47,000	47,524.92	100.0010	A	14/05/2026	99.5000	102.0000

**Σημειώσεις Εταιρικών Ομολόγων**

Ο Όγκος Συναλλαγών υπολογίζεται ως (Τεμάχια) \* (Ονομαστική Τιμή). Η Αξία Συναλλαγών υπολογίζεται ως (Τεμάχια) \* (Ονομαστική Τιμή) \* (Τιμή %) + (Δεδουλευμένοι Τόκοι).

Οι τιμές συναλλαγών των ομολόγων υπολογίζονται ως ποσοστό επί τοις εκατό (%) της ονομαστικής τους τιμής.

Όλα τα ομόλογα έχουν Ονομαστική Αξία εκπεφρασμένη σε Ευρώ (εκτός εάν σημειώνεται διαφορετικά).

**Ομολογιακά Δάνεια Επιχειρήσεων – Οργανωμένη Αγορά (Μη Μετατρέψιμα)**

Πλήθος Εισηγμένων Ομολογιών	Ονομαστική αξία	Τιμή έκδοσης	Σημερινό επιτόκιο	Ημερ. λήξης	Διάρκεια (έτη)	Σημείωση	Τοκομερίδιο		Μον. Διασπ.	Ομόλογα Επιχειρήσεων	Δεδ. Τόκος Αποδ./Λήξη		Κατωτ Τιμή	Ανωτ Τιμή	Τιμή κλεισ.	Προηγ. Κλείσιμο-ημ/νία	Όγκος	Αξία Συναλλαγών	Τελευταία εντολή			Μεγ έτους		
							Κοινό	Προτιμησιακό			Δεδ.	Αποδ.							Τιμή	Αγορ./ Πώλ.	Ημερομηνία		λαχ	
130.000	1.000.00	1.000.00	6.00	27/02/2029	5	---	5	---	1	INTRALOT Α.Ε. (Μη μετατρέψιμο)	13.3333	4.4760	102.3000	102.4000	102.3188	102.3600	13/05/2026	83,000	86,046.08	102.3100	A	14/05/2026	101.0000	104.5000
500.000	1.000.00	1.000.00	3.20	29/09/2032	7	---	2	---	1	ΓΕΚ ΤΕΡΝΑ Α.Ε. (Μη μετατρέψιμο)	4.3556	3.7290	96.2000	97.1000	96.8500	96.9500	13/05/2026	82,000	79,750.75	96.4000	A	14/05/2026	94.0000	99.3790

**Σημειώσεις Εταιρικών Ομολόγων**

Ο Όγκος Συναλλαγών υπολογίζεται ως (Τεμάχια) \* (Ονομαστική Τιμή). Η Αξία Συναλλαγών υπολογίζεται ως (Τεμάχια) \* (Ονομαστική Τιμή) \* (Τιμή %) + (Δεδουλευμένοι Τόκοι).

Οι τιμές συναλλαγών των ομολόγων υπολογίζονται ως ποσοστό επί τοις εκατό (%) της ονομαστικής τους τιμής.

Όλα τα ομόλογα έχουν Ονομαστική Αξία εκπεφρασμένη σε Ευρώ (εκτός εάν σημειώνεται διαφορετικά).

**Ομόλογα Ελληνικού Δημοσίου**

Πλήθος Εισηγμ. Ομολογιών	Όνομ. αξία	Σημερινό επιτόκιο	Υπολογισμός Δεδουλευμένων	Ημερ/νία Λήξης [1]	Διάρκεια (έτη)	Σημείωση	Ημερομηνία Πληρ.	Αξία τρέχοντος	Μον. Διαπρ.	Ομόλογα Ελληνικού Δημοσίου	Κατωτ Τιμή	Ανωτ Τιμή	Τιμή κλειστ.	Προηγ. Κλείσιμο-ημ/νία	Όγκος	Αξία Συναλλαγών	Τελευταία εντολή Αγορ./ Πώλ. Ημερομηνία
4,000,000	1,000.00	4.13	Πργμ/Πργμ	15/06/2054	30	---	15/06	4.13	1	ΟΕΔ-ΣΤΘ-150654-30X-4,125-1,000	---	---	---	---	---	---	---
4,700,000	1,000.00	1.88	Πργμ/Πργμ	04/02/2035	15	---	04/02	1.88	1	ΟΕΔ-ΣΤΘ-040235-15X-1,875-1,000	---	---	---	---	---	---	---
6,000,000	1,000.00	0.75	Πργμ/Πργμ	18/06/2031	10	---	18/06	0.75	1	ΟΕΔ-ΣΤΘ-180631-10X-0,750-1,000	---	---	---	---	---	---	---
3,600,000	1,000.00	3.88	Πργμ/Πργμ	15/06/2028	5	---	15/06	3.88	1	ΟΕΔ-ΣΤΘ-150628-05X-3,875-1,000	---	---	---	---	---	---	---
5,962,747,327	1.00	3.75	Πργμ/Πργμ	30/01/2028	10	---	/02 - 02/02 - 31/	3.75	1	ΟΕΔ-ΣΤΘ-300128-10X-3,750-1,000	---	---	---	85.4610 13/07/2018	---	---	1.0000 A 28/11/2018
7,067,309,386	1.00	3.90	Πργμ/Πργμ	30/01/2033	15	---	/02 - 02/02 - 31/	3.90	1	ΟΕΔ-ΣΤΘ-300133-15X-3,900-1,000	---	---	---	78.6730 13/07/2018	---	---	1.0000 A 28/11/2018
5,622,848,349	1.00	4.00	Πργμ/Πργμ	30/01/2037	19	---	/02 - 02/02 - 31/	4.00	1	ΟΕΔ-ΣΤΘ-300137-19X-4,000-1,000	---	---	---	77.0370 13/07/2018	---	---	1.0000 A 28/11/2018
5,476,770,669	1.00	4.20	Πργμ/Πργμ	30/01/2042	24	---	/02 - 02/02 - 31/	4.20	1	ΟΕΔ-ΣΤΘ-300142-24X-4,200-1,000	---	---	---	77.7640 13/07/2018	---	---	1.0000 A 28/11/2018
4,950,000	1,000.00	3.38	Πργμ/Πργμ	15/06/2034	10	---	15/06	3.38	1	ΟΕΔ-ΣΤΘ-150634-10X-3,375-1,000	---	---	---	---	---	---	---
41,118,344	1.00	4.30	Πργμ/Πργμ	24/02/2027	15	---	24/02	4.30	1	ΟΕΔ-ΣΤΘ-240227-15X-2,000-1,000	---	---	---	10.0000 22/06/2015	---	---	---
45,137,734	1.00	4.30	Πργμ/Πργμ	24/02/2028	16	---	24/02	4.30	1	ΟΕΔ-ΣΤΘ-240228-16X-2,000-1,000	---	---	---	10.0000 22/06/2015	---	---	---
61,768,888	1.00	4.30	Πργμ/Πργμ	24/02/2029	17	---	24/02	4.30	1	ΟΕΔ-ΣΤΘ-240229-17X-2,000-1,000	---	---	---	10.0000 22/06/2015	---	---	---
54,567,744	1.00	4.30	Πργμ/Πργμ	24/02/2030	18	---	24/02	4.30	1	ΟΕΔ-ΣΤΘ-240230-18X-2,000-1,000	---	---	---	10.0000 22/06/2015	---	---	---
37,541,515	1.00	4.30	Πργμ/Πργμ	24/02/2031	19	---	24/02	4.30	1	ΟΕΔ-ΣΤΘ-240231-19X-2,000-1,000	---	---	---	10.0000 22/06/2015	---	---	---
37,558,317	1.00	4.30	Πργμ/Πργμ	24/02/2032	20	---	24/02	4.30	1	ΟΕΔ-ΣΤΘ-240232-20X-2,000-1,000	---	---	---	10.0000 22/06/2015	---	---	---
37,473,732	1.00	4.30	Πργμ/Πργμ	24/02/2033	21	---	24/02	4.30	1	ΟΕΔ-ΣΤΘ-240233-21X-2,000-1,000	---	---	---	10.0000 22/06/2015	---	---	---
33,888,293	1.00	4.30	Πργμ/Πργμ	24/02/2034	22	---	24/02	4.30	1	ΟΕΔ-ΣΤΘ-240234-22X-2,000-1,000	---	---	---	10.0000 22/06/2015	---	---	---
35,177,800	1.00	4.30	Πργμ/Πργμ	24/02/2035	23	---	24/02	4.30	1	ΟΕΔ-ΣΤΘ-240235-23X-2,000-1,000	---	---	---	10.0000 22/06/2015	---	---	---
35,547,268	1.00	4.30	Πργμ/Πργμ	24/02/2036	24	---	24/02	4.30	1	ΟΕΔ-ΣΤΘ-240236-24X-2,000-1,000	---	---	---	10.0000 22/06/2015	---	---	---
40,246,306	1.00	4.30	Πργμ/Πργμ	24/02/2037	25	---	24/02	4.30	1	ΟΕΔ-ΣΤΘ-240237-25X-2,000-1,000	---	---	---	10.0000 22/06/2015	---	---	---
37,643,952	1.00	4.30	Πργμ/Πργμ	24/02/2038	26	---	24/02	4.30	1	ΟΕΔ-ΣΤΘ-240238-26X-2,000-1,000	---	---	---	10.0000 22/06/2015	---	---	---
36,977,100	1.00	4.30	Πργμ/Πργμ	24/02/2039	27	---	24/02	4.30	1	ΟΕΔ-ΣΤΘ-240239-27X-2,000-1,000	---	---	---	10.0000 22/06/2015	---	---	---
41,615,000	1.00	4.30	Πργμ/Πργμ	24/02/2040	28	---	24/02	4.30	1	ΟΕΔ-ΣΤΘ-240240-28X-2,000-1,000	---	---	---	10.0000 22/06/2015	---	---	---
42,227,208	1.00	4.30	Πργμ/Πργμ	24/02/2041	29	---	24/02	4.30	1	ΟΕΔ-ΣΤΘ-240241-29X-2,000-1,000	---	---	---	10.0000 22/06/2015	---	---	---
68,288,487	1.00	4.30	Πργμ/Πργμ	24/02/2042	30	---	24/02	4.30	1	ΟΕΔ-ΣΤΘ-240242-30X-2,000-1,000	---	---	---	10.0000 22/06/2015	---	---	---
4,700,000	1,000.00	3.88	Πργμ/Πργμ	12/03/2029	10	---	12/03	3.88	1	ΟΕΔ-ΣΤΘ-120329-10X-3,875-1,000	---	---	---	---	---	100.0000	A 15/10/2019
5,500,000	1,000.00	1.50	Πργμ/Πργμ	18/06/2030	10	---	18/06	1.50	1	ΟΕΔ-ΣΤΘ-180630-10X-1,500-1,000	---	---	---	---	---	---	---
5,500,000	1,000.00	4.38	Πργμ/Πργμ	18/07/2038	15	---	18/07	4.38	1	ΟΕΔ-ΣΤΘ-180738-15X-4,375-1,000	---	---	---	---	---	---	---
40,000	1,000.00	2.72	FLR Πργμ/360	18/09/2026	1	---	18/09 - 18/03	---	1	ΟΕΔ-ΚΥΜ-180926-01X-2,717-1,000	---	---	---	---	---	---	---
4,550,000	1,000.00	3.38	Πργμ/Πργμ	16/06/2036	10	---	16/06	3.38	1	ΟΕΔ-ΣΤΘ-160636-10X-3,375-1000,00	---	---	---	---	---	---	---
5,364,250	1,000.00	3.25	Πργμ/Πργμ	20/03/2050	30	---	20/03	3.25	1	ΟΕΔ-ΣΤΘ-200350-30X-3,250-1,000	---	---	---	---	---	---	---
4,500,000	1,000.00	3.63	Πργμ/Πργμ	15/06/2035	10	---	15/06	3.63	1	ΟΕΔ-ΣΤΘ-150635-10X-3,625-1000,00	---	---	---	---	---	---	---
3,924,361	1,000.00	2.00	Πργμ/Πργμ	22/04/2027	7	---	22/04	2.00	1	ΟΕΔ-ΣΤΘ-220427-07X-2,000-1,000	---	---	---	---	---	99.9000	A 22/04/2020
2,298,012	1,000.00	1.88	Πργμ/Πργμ	23/07/2026	7	---	23/07	1.88	1	ΟΕΔ-ΣΤΘ-230726-07X-1,875-1,000	---	---	---	---	---	---	---
4,900,000	1,000.00	4.25	Πργμ/Πργμ	15/06/2033	10	---	15/06	4.25	1	ΟΕΔ-ΣΤΘ-150633-10X-4,250-1,000	---	---	---	---	---	---	---

**Σημειώσεις Ομολόγων Ελλ. Δημοσίου**

Ο Όγκος Συναλλαγών υπολογίζεται ως (Τεμάχια) \* (Όνομαστική Τιμή). Η Αξία Συναλλαγών υπολογίζεται ως (Τεμάχια) \* (Όνομαστική Τιμή) \* (Τιμή %) + (Δεδουλευμένοι Τόκοι)

Η Αξία του τρέχοντος τοκομεριδίου για τις εκδόσεις Ονομαστικής Αξίας 0,01 ευρώ, αναφέρεται σε Ονομαστική Αξία 100 ευρώ.

FLR (= Floating Interest Rate) Ομόλογο Μεταβλητού Επιτοκίου.

[1] - Η Ημερομηνία Λήξης της τοκοφόρου περιόδου και η Ημερομηνία Πληρωμής του τοκομεριδίου.

**Ομόλογα Ελληνικού Δημοσίου**

Πλήθος Εισηγμ. Ομολογιών	Ονομ. αξία	Σημερινό επιτόκιο	Υπολογισμός Δεδουλευμένων	Ημερ/νία Λήξης [1]	Διάρκεια (έτη)	Σημείωση	Ημερομηνία Πληρ.	Αξία τρέχοντος	Μον. Διαπρ.	Ομόλογα Ελληνικού Δημοσίου	Κατωτ Τιμή	Ανωτ Τιμή	Τιμή κλεισ.	Προηγ. Κλείσιμο-ημ/νία	Όγκος	Αξία Συναλλαγών	Τελευταία εντολή Αγορ./ Πώλ. Ημερομηνία
3,500,000	1,000.00	1.88	Πργμ/Πργμ	24/01/2052	30	---	24/01	1.88	1	ΟΕΔ-ΣΤΘ-240152-30Χ-1,875-1,000	---	---	---	---	---	---	---
3,700,000	1,000.00	1.75	Πργμ/Πργμ	18/06/2032	10	---	18/06	1.75	1	ΟΕΔ-ΣΤΘ-180632-10Χ-1,750-1,000	---	---	---	---	---	---	---
2,200,000	1,000.00	1.13	FLR Πργμ/360	15/12/2027	5	---	- 15/03 - 15/09 -	---	1	ΟΕΔ-ΚΥΜ-151227-05Χ-1,130-1,000	---	---	---	---	---	102.1600	A 30/12/2022

**Σημειώσεις Ομολόγων Ελλ. Δημοσίου**

Ο Όγκος Συναλλαγών υπολογίζεται ως (Τεμάχια) \* (Ονομαστική Τιμή). Η Αξία Συναλλαγών υπολογίζεται ως (Τεμάχια) \* (Ονομαστική Τιμή) \* (Τιμή %) + (Δεδουλευμένοι Τόκοι)

Η Αξία του τρέχοντος τοκομεριδίου για τις εκδόσεις Ονομαστικής Αξίας 0,01 ευρώ, αναφέρεται σε Ονομαστική Αξία 100 ευρώ.

FLR (= Floating Interest Rate) Ομόλογο Μεταβλητού Επιτοκίου.

[1] - Η Ημερομηνία Λήξης της τοκοφόρου περιόδου και η Ημερομηνία Πληρωμής του τοκομεριδίου.



Ημερήσιο Δελτίο Τιμών

Έτος: 147 Αύξων Αριθμός Συνεδρίασης: 87

Ενότητα 5: Ομόλογα Ελληνικού Δημοσίου Διαπραγματεύσιμα με τη Μέθοδο Εκφώνησης - Αντιφώνησης

Πέμπτη, 14 Μαΐου, 2026

Ομόλογα σε Κυκλοφορία	Νόμισμα / Ελάχιστη διαπραγ.	Ημερομηνία Πληρ.	Αξία τρέχοντος τοκομεριδίου	Σημείωση	Τοκομερίδιο	Μονάδα διαπίσης	Ημερ/νία Έκδοσης	Διάρκεια (έτη)	Σημερινό επιτόκιο	Υ.Δ.Τ σε	Ομόλογα	Τελευταία τιμή προηγ.	Τελευτ. Τιμή	Εκφ. τοις μετρητοίς (€) Αγور. / Πώλ Ημερομηνία	Συναλλαγές σε τμχ	Ελάχιστο ζωής	Μέγιστο ζωής		
<b>Νομικών Προσώπων και Εταιρειών σε Συνάλλαγμα και Ευρο</b>																			
0	GBP / 10	01/12	0.25	---	69	1	01/12/1928	100	2.5	360	Ε.Κ.Τ.Ε.	---	---	---	---	---	---		
103,746	GBP / 10	01/12	0.25	---	67	1	01/12/1930	98	2.5	360	Ε.Κ.Τ.Ε. σειρά	2.27	05/02/1996	2.27	Π	05/02/1996	---	2.27	2.27

Σημειώσεις Ομολόγων Ελλ. Δημοσίου

Υ.Δ.Τ: Υπολογισμός Δεδουλευμένων Τόκων.

FLR (= Floating Interest Rate) Ομόλογο Μεταβλητού Επιτοκίου.

Η ελάχιστη διαπραγματεύσιμη Ονομαστική Αξία για όλους τους Άυλους Τίτλους του Δημοσίου είναι τα 100 Ευρώ.

(μφρ-0)

**Γνωστοποιήσεις Συναλλαγών - Κατάλογος Υπόχρεων Προσώπων**

Ημερομηνία Υποβολής [1]	Επωνυμία	Λόγος Υποβολής [2]	Υπόχρεος	Ιδιότητα Υποχρέου	Σχέση με τον Υπόχρεο	Ημερομηνία Συναλλαγής	Αγορά	Όγκος Συναλλαγών	Αξία Συναλλαγών	Φύση Συναλλαγής [3]	Είδος Χρηματικού μέσου	Παρατηρήσεις [4]
14/05/2026	ΕΘΝΙΚΗ ΤΡΑΠΕΖΑ ΤΗΣ ΕΛΛΑΔΟΣ Α.Ε.	A	ΚΟΥΜΠΛΗΣ ΙΩΑΝΝΗΣ	Άλλος Διευθυντής	Ο ίδιος	11/05/2026	ΑΞΙΩΝ ΧΑ	1,000	14,550.00	Π	Μετοχή	14
14/05/2026	ΕΛΤΟΝ ΔΙΕΘΝΟΥΣ ΕΜΠΟΡΙΟΥ ΑΝΩΝΥΜΗ ΕΜΠΟΡΙΚΗ ΒΙΟΜΗΧΑΝΙ	A	ΠΑΠΑΘΑΝΑΣΙΟΥ ΑΛΚΗΣΤΗ	Διευθ. Σύμβουλος	Ο ίδιος	11/05/2026	ΕΚΤΟΣ ΑΓΟΡΩΝ	110,000	0.00	A	Μετοχή	14
13/05/2026	ΠΑΠΟΥΤΣΑΝΗΣ ΑΒΕΕ ΚΑΤΑΝΑΛΩΤΙΚΩΝ ΑΓΑΘΩΝ	A	ΙΣΚΑΛΑΤΙΑΝ ΜΑΙΡΗ-ΧΑΪΓΚΟΥΪ	Μέλος ΔΣ Εκτελεστικό	Ο ίδιος	11/05/2026	ΑΞΙΩΝ ΧΑ	26,051	97,951.76	Π	Μετοχή	14
13/05/2026	ΠΑΠΟΥΤΣΑΝΗΣ ΑΒΕΕ ΚΑΤΑΝΑΛΩΤΙΚΩΝ ΑΓΑΘΩΝ	A	ΙΣΚΑΛΑΤΙΑΝ ΜΑΙΡΗ-ΧΑΪΓΚΟΥΪ	Μέλος ΔΣ Εκτελεστικό	Ο ίδιος	13/05/2026	ΑΞΙΩΝ ΧΑ	105	395.00	Π	Μετοχή	14
14/05/2026	ΤΡΑΠΕΖΑ EUROBANK ΑΕ	A	ΚΑΡΑΒΙΑΣ ΦΩΚΙΩΝ	Διευθ. Σύμβουλος	Ο ίδιος	11/05/2026	ΑΞΙΩΝ ΧΑ	30,000	120,114.21	Π	Μετοχή	14
14/05/2026	ΤΡΑΠΕΖΑ EUROBANK ΑΕ	A	ΚΑΡΑΒΙΑΣ ΦΩΚΙΩΝ	Διευθ. Σύμβουλος	Ο ίδιος	12/05/2026	ΑΞΙΩΝ ΧΑ	10,000	38,500.00	Π	Μετοχή	14
14/05/2026	ΤΡΑΠΕΖΑ EUROBANK ΑΕ	A	ΠΑΣΧΑΛΗ ΑΝΑΣΤΑΣΙΑ	Γεν. Διευθυντής	Ο ίδιος	11/05/2026	ΑΞΙΩΝ ΧΑ	25,000	99,689.28	Π	Μετοχή	14

**Σημειώσεις Γνωστοποιήσεων Συναλλαγών**

Για περισσότερες πληροφορίες επί των γνωστοποιήσεων συναλλαγών επισκεφτείτε την ιστοσελίδα <https://athens.euronext.com/el/market-data/trade-notifications>

[1] - Η Ημερομηνία Υποβολής αφορά την Ημερομηνία που η Γνωστοποίηση παρελήφθη από το Euronext Athens

[2] - Λόγος Υποβολής: A: Πρόσωπο που ασκεί Διευθυντικά καθήκοντα, B: Πρόσωπο που έχει στενό δεσμό με πρόσωπο που ασκεί Διευθυντικά καθήκοντα.

[3] - Φύση Συναλλαγής: A: Αγορά, Π: Πώληση.

[4] - Παρατηρήσεις: 1 - Λόγω Συμμετοχής σε ΑΜΚ, 2 - Λόγω Εξάσκησης Δικαιώματος Προαίρεσης αγοράς μετοχών που παρέχεται στο προσωπικό, 3 - Λόγω Δωρεάς, 4 - Λόγω Συγχώνευσης ή Διάσπασης κλπ, 5 - Λόγω Μετατροπής ή Ανταλλαγής Ομολογιών, 6 - Ανταλλαγή λόγω Προαιρετικής Δημόσιας Πρότασης.

Υποκείμενη Αγορά				Αγορά Παραγώγων													
Ανωτ Τιμή	Κατωτ Τιμή	Τιμή κλεισ.	Μεταβ.	Μήνας Παράδοσης	Άνοιγμα	Ανωτ Τιμή	Κατωτ Τιμή	Τελ Τιμή	Τιμή κλεισ.	Τελευταία ζήτηση	Τελευταία προσφορά	Τιμή Εκκαθάρισης	Υψηλό ζωής	Χαμηλό ζωής	Πράξεις	Όγκος	Ανοικτές θέσεις
<b>FTSE/X.A. Large Cap</b>				(Μονάδα Διαπραγμάτευσης: 1 Μονάδα Δείκτη x 2€, Χρηματικός Διακανονισμός)													
5,838.78	5,749.84	5,834.33	1.47%	Μάιος 2026	5,815.00	5,830.00	5,798.00	5,830.00	5,830.00	---	---		5,911.00	---	96	1,182	1,752
				Ιούνιος 2026	5,790.00	5,830.00	5,765.00	5,805.00	5,805.00	---	---		5,868.00	---	115	1,146	4,940
				Ιούλιος 2026	5,758.25	5,758.25	5,758.25	5,758.25	5,758.25	---	---		5,758.25	---	1	20	71
				Σεπτέμβριος 2026	---	---	---	---	5,790.75	---	---		---	---	---	---	---
				Δεκέμβριος 2026	---	---	---	---	5,819.75	---	---		---	---	---	---	---
				Μάρτιος 2027	---	---	---	---	5,848.75	---	---		---	---	---	---	---
<b>FTSE/X.A. Τράπεζες</b>				(Μονάδα Διαπραγμάτευσης: 1 Μονάδα Δείκτη x 15€, Χρηματικός Διακανονισμός)													
2,629.60	2,558.20	2,629.15	2.77%	Ιούνιος 2026	---	---	---	---	2,536.50	---	---		2,708.00	---	---	---	3,434
				Σεπτέμβριος 2026	---	---	---	---	2,576.50	---	---		---	---	---	---	---
				Δεκέμβριος 2026	---	---	---	---	2,589.25	---	---		---	---	---	---	---
				Μάρτιος 2027	---	---	---	---	2,602.25	---	---		---	---	---	---	---
<b>MSCI GREECE REBASED</b>				(Μονάδα Διαπραγμάτευσης: 1 Μονάδα Δείκτη x 2€, Χρηματικός Διακανονισμός)													
9,202.67	8,966.93	9,202.67	2.63%	Μάιος 2026	---	---	---	---	8,974.00	---	---		9,484.25	---	---	---	---
				Ιούνιος 2026	---	---	---	---	8,930.75	---	---		9,252.00	---	---	---	---
				Ιούλιος 2026	---	---	---	---	8,999.25	---	---		---	---	---	---	---
				Αύγουστος 2026	---	---	---	---	9,016.75	---	---		---	---	---	---	---
				Σεπτέμβριος 2026	---	---	---	---	9,030.75	---	---		---	---	---	---	---
				Οκτώβριος 2026	---	---	---	---	9,044.75	---	---		---	---	---	---	---
				Δεκέμβριος 2026	---	---	---	---	9,076.00	---	---		---	---	---	---	---
				Μάρτιος 2027	---	---	---	---	9,121.25	---	---		---	---	---	---	---

Σημειώσεις Παραγώγων - <https://athens.euronext.com/el/market-data/statistics/eod-closing-prices>

Τις τιμές εκκαθάρισης και τις τελικές ανοικτές θέσεις μπορείτε να τις ανακτήσετε στο ακόλουθο path <http://www.athexgroup.gr/el/market-data/statistics/eod-closing-prices>

Υποκείμενη Αγορά				Αγορά Παραγώγων													
Ανωτ Τιμή	Κατωτ Τιμή	Τιμή κλεισ.	Μεταβ.	Μήνας Παράδοσης	Άνοιγμα	Ανωτ Τιμή	Κατωτ Τιμή	Τελ Τιμή	Τιμή κλεισ.	Τελευταία ζήτηση	Τελευταία προσφορά	Τιμή Εκκαθάρισης*	Υψηλό ζωής	Χαμηλό ζωής	Πράξεις	Όγκος	Ανοικτές θέσεις
<b>Allwyn AG (ΚΟ)</b>																	
(Μέγεθος Συμβολαίου: 100 Χρεόγραφα, Φυσική Παράδοση)																	
12.445	12.12	12.135	-0.98%	Ιούνιος 2026	12.48	12.55	12.18	12.20	12.20	---	---	---	15.54	---	242	1,032	9,716
				Σεπτέμβριος 2026	---	---	---	---	12.34	---	---	---	---	---	---	---	---
				Δεκέμβριος 2026	---	---	---	---	12.40	---	---	---	---	---	---	---	---
				Μάρτιος 2027	---	---	---	---	12.47	---	---	---	---	---	---	---	---
<b>ALPHA ΤΡΑΠΕΖΑ (ΚΟ)</b>																	
(Μέγεθος Συμβολαίου: 100 Χρεόγραφα, Φυσική Παράδοση)																	
3.714	3.61	3.714	4.00%	Ιούνιος 2026	3.63	3.73	3.63	3.72	3.72	---	---	---	4.50	---	155	3,147	65,845
				Σεπτέμβριος 2026	---	---	---	---	3.57	---	---	---	3.62	---	---	---	2
				Δεκέμβριος 2026	---	---	---	---	3.61	---	---	---	---	---	---	---	---
				Μάρτιος 2027	---	---	---	---	3.63	---	---	---	---	---	---	---	---
<b>AUTOHELLAS (ΚΟ)</b>																	
(Μέγεθος Συμβολαίου: 100 Χρεόγραφα, Φυσική Παράδοση)																	
10.94	10.76	10.78	-0.55%	Ιούνιος 2026	---	---	---	---	10.15	---	---	---	11.60	---	---	---	123
				Σεπτέμβριος 2026	---	---	---	---	10.92	---	---	---	---	---	---	---	---
				Δεκέμβριος 2026	---	---	---	---	10.97	---	---	---	---	---	---	---	---
				Μάρτιος 2027	---	---	---	---	11.03	---	---	---	---	---	---	---	---
<b>BALLY'S INTRALOT (ΚΟ)</b>																	
(Μέγεθος Συμβολαίου: 100 Χρεόγραφα, Φυσική Παράδοση)																	
1.14	1.115	1.139	1.70%	Ιούνιος 2026	1.14	1.15	1.13	1.14	1.14	---	---	---	1.16	---	30	1,572	1,343,069
				Σεπτέμβριος 2026	---	---	---	---	1.13	---	---	---	---	---	---	---	---
				Δεκέμβριος 2026	---	---	---	---	1.13	---	---	---	---	---	---	---	---
				Μάρτιος 2027	---	---	---	---	1.14	---	---	---	---	---	---	---	---
<b>BANK OF CYPRUS (ΚΟ)</b>																	
(Μέγεθος Συμβολαίου: 100 Χρεόγραφα, Φυσική Παράδοση)																	
9.58	9.33	9.33	-1.69%	Ιούνιος 2026	8.88	9.12	8.81	8.81	8.81	---	---	---	9.53	---	6	11	995
				Σεπτέμβριος 2026	---	---	---	---	9.56	---	---	---	---	---	---	---	---
				Δεκέμβριος 2026	---	---	---	---	9.61	---	---	---	---	---	---	---	---
				Μάρτιος 2027	---	---	---	---	9.65	---	---	---	---	---	---	---	---
<b>CENERGY HOLDINGS (ΚΑ)</b>																	
(Μέγεθος Συμβολαίου: 100 Χρεόγραφα, Φυσική Παράδοση)																	
26.2	25.3	26.1	2.76%	Ιούνιος 2026	25.74	26.13	25.30	25.90	25.90	---	---	---	26.13	---	73	405	3,313
				Σεπτέμβριος 2026	---	---	---	---	25.58	---	---	---	---	---	---	---	---
				Δεκέμβριος 2026	---	---	---	---	25.71	---	---	---	---	---	---	---	---
				Μάρτιος 2027	---	---	---	---	25.84	---	---	---	---	---	---	---	---
<b>COCA-COLA HBC AG (ΚΟ)</b>																	
(Μέγεθος Συμβολαίου: 100 Χρεόγραφα, Φυσική Παράδοση)																	
49.05	48.25	48.5	-1.12%	Ιούνιος 2026	48.47	48.75	48.45	48.75	48.75	---	---	---	52.01	---	5	13	404
				Σεπτέμβριος 2026	---	---	---	---	49.40	---	---	---	---	---	---	---	---
				Δεκέμβριος 2026	---	---	---	---	49.65	---	---	---	---	---	---	---	---
				Μάρτιος 2027	---	---	---	---	49.89	---	---	---	---	---	---	---	---

Σημειώσεις Παραγώγων - <https://athens.euronext.com/el/market-data/statistics/eod-closing-prices>

Τις τιμές εκκαθάρισης και τις τελικές ανοικτές θέσεις μπορείτε να τις ανακτήσετε στο ακόλουθο path <http://www.athexgroup.gr/el/market-data/statistics/eod-closing-prices>

Υποκείμενη Αγορά				Αγορά Παραγώγων										Ανοικτές θέσεις			
Ανωτ Τιμή	Κατωτ Τιμή	Τιμή κλεισ.	Μεταβ.	Μήνας Παράδοσης	Άνοιγμα	Ανωτ Τιμή	Κατωτ Τιμή	Τελ Τιμή	Τιμή κλεισ.	Τελευταία ζήτηση	Τελευταία προσφορά	Τιμή Εκκαθάρισης*	Υψηλό ζωής	Χαμηλό ζωής	Πράξεις	Όγκος	Ανοικτές θέσεις
<b>CrediaBank (ΚΟ)</b>				(Μέγεθος Συμβολαίου: 100 Χρεόγραφα, Φυσική Παράδοση)													
1.304	1.254	1.254	-0.95%	Ιούνιος 2026	1.30	1.31	1.26	1.27	1.27	---	---	---	1.38	---	252	1,924	91,011
				Σεπτέμβριος 2026	1.30	1.30	1.30	1.30	1.30	---	---	---	1.35	---	1	5	106
				Δεκέμβριος 2026	---	---	---	---	1.28	---	---	---	---	---	---	---	---
				Μάρτιος 2027	---	---	---	---	1.29	---	---	---	---	---	---	---	---
<b>EUROBANK (ΚΟ)</b>				(Μέγεθος Συμβολαίου: 100 Χρεόγραφα, Φυσική Παράδοση)													
3.93	3.804	3.908	5.48%	Ιούνιος 2026	3.77	3.86	3.77	3.86	3.86	---	---	---	4.07	---	85	2,455	39,847
				Σεπτέμβριος 2026	---	---	---	---	3.73	---	---	---	---	---	---	---	---
				Δεκέμβριος 2026	---	---	---	---	3.75	---	---	---	---	---	---	---	---
				Μάρτιος 2027	---	---	---	---	3.77	---	---	---	---	---	---	---	---
<b>EURONEXT ATHENS (ΚΟ)</b>				(Μέγεθος Συμβολαίου: 100 Χρεόγραφα, Φυσική Παράδοση)													
7.05	6.95	7.05	0.71%	Ιούνιος 2026	6.90	6.90	6.90	6.90	6.90	---	---	---	7.41	---	1	1	335
				Σεπτέμβριος 2026	---	---	---	---	7.05	---	---	---	---	---	---	---	---
				Δεκέμβριος 2026	---	---	---	---	7.09	---	---	---	---	---	---	---	---
				Μάρτιος 2027	---	---	---	---	7.12	---	---	---	---	---	---	---	---
<b>FOURLIS ΣΥΜΜΕΤΟΧΩΝ (ΚΟ)</b>				(Μέγεθος Συμβολαίου: 100 Χρεόγραφα, Φυσική Παράδοση)													
4.74	4.65	4.715	0.53%	Ιούνιος 2026	4.73	4.74	4.69	4.69	4.69	---	---	---	4.94	---	8	27	3,055
				Σεπτέμβριος 2026	---	---	---	---	4.72	---	---	---	---	---	---	---	---
				Δεκέμβριος 2026	---	---	---	---	4.75	---	---	---	---	---	---	---	---
				Μάρτιος 2027	---	---	---	---	4.77	---	---	---	---	---	---	---	---
<b>HELLENIO ENERGY (ΚΟ)</b>				(Μέγεθος Συμβολαίου: 100 Χρεόγραφα, Φυσική Παράδοση)													
10.11	9.77	9.77	-2.30%	Ιούνιος 2026	10.09	10.09	9.84	9.84	9.84	---	---	---	10.55	---	20	109	3,871
				Σεπτέμβριος 2026	---	---	---	---	10.07	---	---	---	---	---	---	---	---
				Δεκέμβριος 2026	---	---	---	---	10.12	---	---	---	---	---	---	---	---
				Μάρτιος 2027	---	---	---	---	10.17	---	---	---	---	---	---	---	---
<b>INTRACOM HOLDINGS (ΚΟ)</b>				(Μέγεθος Συμβολαίου: 100 Χρεόγραφα, Φυσική Παράδοση)													
3.595	3.56	3.565	0.42%	Ιούνιος 2026	3.58	3.61	3.57	3.58	3.58	---	---	---	3.65	---	31	266	13,885
				Σεπτέμβριος 2026	3.62	3.62	3.58	3.58	3.58	---	---	---	3.62	---	4	140	80
				Δεκέμβριος 2026	---	---	---	---	3.59	---	---	---	---	---	---	---	---
				Μάρτιος 2027	---	---	---	---	3.61	---	---	---	---	---	---	---	---
<b>JUMBO (ΚΟ)</b>				(Μέγεθος Συμβολαίου: 100 Χρεόγραφα, Φυσική Παράδοση)													
22.02	21.64	21.74	1.12%	Ιούνιος 2026	21.93	22.00	21.73	21.73	21.73	---	---	---	25.68	---	44	212	6,292
				Σεπτέμβριος 2026	---	---	---	---	21.65	---	---	---	---	---	---	---	---
				Δεκέμβριος 2026	---	---	---	---	21.76	---	---	---	---	---	---	---	---
				Μάρτιος 2027	---	---	---	---	21.87	---	---	---	---	---	---	---	---

Σημειώσεις Παραγώγων - <https://athens.euronext.com/el/market-data/statistics/eod-closing-prices>

Τις τιμές εκκαθάρισης και τις τελικές ανοικτές θέσεις μπορείτε να τις ανακτήσετε στο ακόλουθο path <http://www.athexgroup.gr/el/market-data/statistics/eod-closing-prices>

Υποκείμενη Αγορά				Αγορά Παραγώγων										Ανοικτές θέσεις				
Ανωτ Τιμή	Κατωτ Τιμή	Τιμή κλεισ.	Μεταβ.	Μήνας Παράδοσης	Άνοιγμα	Ανωτ Τιμή	Κατωτ Τιμή	Τελ Τιμή	Τιμή κλεισ.	Τελευταία ζήτηση	Τελευταία προσφορά	Τιμή Εκκαθάρισης*	Υψηλό ζωής	Χαμηλό ζωής	Πράξεις	Όγκος	Ανοικτές θέσεις	
<b>LAMDA DEVELOPMENT (ΚΟ)</b>																		(Μέγεθος Συμβολαίου: 100 Χρεόγραφα, Φυσική Παράδοση)
6.17	6.08	6.12	0.66%	Ιούνιος 2026	6.17	6.19	6.14	6.16	6.16	---	---	---	7.09	---	108	700	25,469	
				Σεπτέμβριος 2026	---	---	---	---	6.12	---	---	---	---	---	---	---	---	
				Δεκέμβριος 2026	---	---	---	---	6.15	---	---	---	---	---	---	---	---	
				Μάρτιος 2027	---	---	---	---	6.18	---	---	---	---	---	---	---	---	
<b>METLEN PLC (ΚΟ)</b>																		(Μέγεθος Συμβολαίου: 100 Χρεόγραφα, Φυσική Παράδοση)
40.28	39.54	39.82	0.81%	Ιούνιος 2026	39.99	40.16	39.65	40.00	40.00	---	---	---	47.90	---	81	274	15,253	
				Σεπτέμβριος 2026	39.38	39.48	39.09	39.09	39.09	---	---	---	39.50	---	4	11	523	
				Δεκέμβριος 2026	---	---	---	---	39.98	---	---	---	---	---	---	---	---	
				Μάρτιος 2027	---	---	---	---	40.18	---	---	---	---	---	---	---	---	
<b>MIG (ΚΟ)</b>																		(Μέγεθος Συμβολαίου: 100 Χρεόγραφα, Φυσική Παράδοση)
3.345	3.315	3.34	0.60%	Ιούνιος 2026	---	---	---	---	3.38	---	---	---	3.43	---	---	---	185	
				Σεπτέμβριος 2026	---	---	---	---	3.34	---	---	---	---	---	---	---	---	
				Δεκέμβριος 2026	---	---	---	---	3.36	---	---	---	---	---	---	---	---	
				Μάρτιος 2027	---	---	---	---	3.38	---	---	---	---	---	---	---	---	
<b>QUEST ΣΥΜΜΕΤΟΧΩΝ (ΚΟ)</b>																		(Μέγεθος Συμβολαίου: 100 Χρεόγραφα, Φυσική Παράδοση)
7	6.9	6.92	-0.86%	Ιούνιος 2026	---	---	---	---	6.93	---	---	---	7.01	---	---	---	231	
				Σεπτέμβριος 2026	---	---	---	---	7.03	---	---	---	---	---	---	---	---	
				Δεκέμβριος 2026	---	---	---	---	7.06	---	---	---	---	---	---	---	---	
				Μάρτιος 2027	---	---	---	---	7.10	---	---	---	---	---	---	---	---	
<b>TITAN (ΚΑ)</b>																		(Μέγεθος Συμβολαίου: 100 Χρεόγραφα, Φυσική Παράδοση)
49.2	48.14	49.2	2.20%	Ιούνιος 2026	49.10	49.29	48.82	49.10	49.10	---	---	---	52.30	---	12	38	429	
				Σεπτέμβριος 2026	---	---	---	---	48.48	---	---	---	---	---	---	---	---	
				Δεκέμβριος 2026	---	---	---	---	48.73	---	---	---	---	---	---	---	---	
				Μάρτιος 2027	---	---	---	---	48.97	---	---	---	---	---	---	---	---	
<b>VOHALCO SA/NV (ΚΑ)</b>																		(Μέγεθος Συμβολαίου: 100 Χρεόγραφα, Φυσική Παράδοση)
19.16	18	19.12	6.22%	Ιούνιος 2026	18.28	19.18	18.28	19.05	19.05	---	---	---	19.18	---	63	192	2,313	
				Σεπτέμβριος 2026	---	---	---	---	18.13	---	---	---	---	---	---	---	---	
				Δεκέμβριος 2026	---	---	---	---	18.22	---	---	---	---	---	---	---	---	
				Μάρτιος 2027	---	---	---	---	18.31	---	---	---	---	---	---	---	---	
<b>ΑΒΑΞ Α.Ε. (ΚΟ)</b>																		(Μέγεθος Συμβολαίου: 100 Χρεόγραφα, Φυσική Παράδοση)
3.64	3.57	3.6	0.00%	Ιούνιος 2026	3.60	3.64	3.60	3.64	3.64	---	---	---	3.64	---	7	37	2,906	
				Σεπτέμβριος 2026	---	---	---	---	3.63	---	---	---	---	---	---	---	---	
				Δεκέμβριος 2026	---	---	---	---	3.64	---	---	---	---	---	---	---	---	
				Μάρτιος 2027	---	---	---	---	3.66	---	---	---	---	---	---	---	---	

Σημειώσεις Παραγώγων - <https://athens.euronext.com/el/market-data/statistics/eod-closing-prices>

Τις τιμές εκκαθάρισης και τις τελικές ανοικτές θέσεις μπορείτε να τις ανακτήσετε στο ακόλουθο path <http://www.athexgroup.gr/el/market-data/statistics/eod-closing-prices>

Υποκείμενη Αγορά					Αγορά Παραγώγων													
Ανωτ Τιμή	Κατωτ Τιμή	Τιμή κλεισ.	Μεταβ.	Μήνας Παράδοσης	Άνοιγμα	Ανωτ Τιμή	Κατωτ Τιμή	Τελ Τιμή	Τιμή κλεισ.	Τελευταία ζήτηση	Τελευταία προσφορά	Τιμή Εκκαθάρισης*	Υψηλό ζωής	Χαμηλό ζωής	Πράξεις	Όγκος	Ανοικτές θέσεις	
<b>ΑΔΜΗΕ ΣΥΜΜΕΤΟΧΩΝ Α.Ε. (ΚΟ)</b>																		
(Μέγεθος Συμβολαίου: 100 Χρεόγραφα, Φυσική Παράδοση)																		
3.395	3.3	3.37	0.75%	Ιούνιος 2026	3.36	3.41	3.35	3.41	3.41	---	---	---	3.41	---	39	1,003	9,075	
---	---	---	---	Σεπτέμβριος 2026	---	---	---	---	3.36	---	---	---	3.35	---	---	---	20	
---	---	---	---	Δεκέμβριος 2026	---	---	---	---	3.39	---	---	---	---	---	---	---	---	
---	---	---	---	Μάρτιος 2027	---	---	---	---	3.40	---	---	---	---	---	---	---	---	
<b>ΑΕΡΟΠΟΡΙΑ ΑΙΓΑΙΟΥ (ΚΟ)</b>																		
(Μέγεθος Συμβολαίου: 100 Χρεόγραφα, Φυσική Παράδοση)																		
11.51	11.2	11.26	-0.18%	Ιούνιος 2026	11.39	11.40	11.30	11.30	11.30	---	---	---	15.15	---	3	11	2,946	
---	---	---	---	Σεπτέμβριος 2026	---	---	---	---	11.36	---	---	---	---	---	---	---	---	
---	---	---	---	Δεκέμβριος 2026	---	---	---	---	11.42	---	---	---	---	---	---	---	---	
---	---	---	---	Μάρτιος 2027	---	---	---	---	11.47	---	---	---	---	---	---	---	---	
<b>ΑΚΤΟΡ Α.Ε. ΣΥΜ/ΧΩΝ (ΚΟ)</b>																		
(Μέγεθος Συμβολαίου: 100 Χρεόγραφα, Φυσική Παράδοση)																		
11.08	10.78	10.98	0.18%	Ιούνιος 2026	11.04	11.04	10.92	10.95	10.95	---	---	---	11.56	---	10	41	101,165	
---	---	---	---	Σεπτέμβριος 2026	---	---	---	---	11.04	---	---	---	---	---	---	---	---	
---	---	---	---	Δεκέμβριος 2026	---	---	---	---	11.09	---	---	---	---	---	---	---	---	
---	---	---	---	Μάρτιος 2027	---	---	---	---	11.15	---	---	---	---	---	---	---	---	
<b>ΓΕΚ ΤΕΡΝΑ (ΚΟ)</b>																		
(Μέγεθος Συμβολαίου: 100 Χρεόγραφα, Φυσική Παράδοση)																		
42.68	41.78	42.06	-0.05%	Ιούνιος 2026	42.29	42.46	42.05	42.23	42.23	---	---	---	43.58	---	6	14	5,057	
---	---	---	---	Σεπτέμβριος 2026	---	---	---	---	42.38	---	---	---	---	---	---	---	---	
---	---	---	---	Δεκέμβριος 2026	---	---	---	---	42.59	---	---	---	---	---	---	---	---	
---	---	---	---	Μάρτιος 2027	---	---	---	---	42.80	---	---	---	---	---	---	---	---	
<b>ΔΕΗ (ΚΟ)</b>																		
(Μέγεθος Συμβολαίου: 100 Χρεόγραφα, Φυσική Παράδοση)																		
20.7	20.1	20.32	0.79%	Ιούνιος 2026	19.70	19.92	19.43	19.67	19.67	---	---	---	20.10	---	222	1,259	16,477	
---	---	---	---	Σεπτέμβριος 2026	19.70	19.70	19.70	19.70	19.70	---	---	---	19.70	---	1	10	40	
---	---	---	---	Δεκέμβριος 2026	---	---	---	---	20.41	---	---	---	---	---	---	---	---	
---	---	---	---	Μάρτιος 2027	---	---	---	---	20.51	---	---	---	---	---	---	---	---	
<b>ΔΙΕΘΝΗΣ ΑΕΡΟΛΙΜΕΝΑΣ ΑΘΗΝΩΝ(ΚΟ)</b>																		
(Μέγεθος Συμβολαίου: 100 Χρεόγραφα, Φυσική Παράδοση)																		
10.15	9.935	9.98	-0.50%	Ιούνιος 2026	10.07	10.07	10.00	10.00	10.00	---	---	---	11.47	---	13	21	289	
---	---	---	---	Σεπτέμβριος 2026	---	---	---	---	10.10	---	---	---	---	---	---	---	---	
---	---	---	---	Δεκέμβριος 2026	---	---	---	---	10.15	---	---	---	---	---	---	---	---	
---	---	---	---	Μάρτιος 2027	---	---	---	---	10.20	---	---	---	---	---	---	---	---	
<b>ΕΘΝΙΚΗ ΤΡΑΠΕΖΑ (ΚΟ)</b>																		
(Μέγεθος Συμβολαίου: 100 Χρεόγραφα, Φυσική Παράδοση)																		
14.435	14.17	14.32	1.67%	Ιούνιος 2026	14.00	14.20	13.96	14.14	14.14	---	---	---	15.76	---	73	929	15,547	
---	---	---	---	Σεπτέμβριος 2026	---	---	---	---	14.19	---	---	---	---	---	---	---	---	
---	---	---	---	Δεκέμβριος 2026	---	---	---	---	14.26	---	---	---	---	---	---	---	---	
---	---	---	---	Μάρτιος 2027	---	---	---	---	14.33	---	---	---	---	---	---	---	---	

Σημειώσεις Παραγώγων - <https://athens.euronext.com/el/market-data/statistics/eod-closing-prices>

Τις τιμές εκκαθάρισης και τις τελικές ανοικτές θέσεις μπορείτε να τις ανακτήσετε στο ακόλουθο path <http://www.athexgroup.gr/el/market-data/statistics/eod-closing-prices>

Υποκείμενη Αγορά				Αγορά Παραγώγων										Ανοικτές θέσεις			
Ανωτ Τιμή	Κατωτ Τιμή	Τιμή κλεισ.	Μεταβ.	Μήνας Παράδοσης	Άνοιγμα	Ανωτ Τιμή	Κατωτ Τιμή	Τελ Τιμή	Τιμή κλεισ.	Τελευταία ζήτηση	Τελευταία προσφορά	Τιμή Εκκαθάρισης*	Υψηλό ζωής	Χαμηλό ζωής	Πράξεις	Όγκος	Ανοικτές θέσεις
<b>ΕΛΒΑΛΧΑΛΚΟΡ (ΚΟ)</b>				(Μέγεθος Συμβολαίου: 100 Χρεόγραφα, Φυσική Παράδοση)													
5.47	5.15	5.47	6.21%	Ιούνιος 2026	5.22	5.46	5.20	5.45	5.45	---	---	---	5.46	---	84	475	4,967
				Σεπτέμβριος 2026	---	---	---	---	5.19	---	---	---	---	---	---	---	---
				Δεκέμβριος 2026	---	---	---	---	5.21	---	---	---	---	---	---	---	---
				Μάρτιος 2027	---	---	---	---	5.24	---	---	---	---	---	---	---	---
<b>ΕΛΛΑΚΤΩΡ (ΚΟ)</b>				(Μέγεθος Συμβολαίου: 100 Χρεόγραφα, Φυσική Παράδοση)													
1.48	1.43	1.448	0.98%	Ιούνιος 2026	---	---	---	---	1.40	---	---	---	1.44	---	---	---	1,662
				Σεπτέμβριος 2026	---	---	---	---	1.44	---	---	---	---	---	---	---	---
				Δεκέμβριος 2026	---	---	---	---	1.45	---	---	---	---	---	---	---	---
				Μάρτιος 2027	---	---	---	---	1.46	---	---	---	---	---	---	---	---
<b>ΕΥΔΑΠ (ΚΟ)</b>				(Μέγεθος Συμβολαίου: 100 Χρεόγραφα, Φυσική Παράδοση)													
10.7	10.14	10.52	2.34%	Ιούνιος 2026	10.65	10.65	10.56	10.56	10.56	---	---	---	10.65	---	5	16	13,480
				Σεπτέμβριος 2026	---	---	---	---	10.35	---	---	---	---	---	---	---	---
				Δεκέμβριος 2026	---	---	---	---	10.41	---	---	---	---	---	---	---	---
				Μάρτιος 2027	---	---	---	---	10.46	---	---	---	---	---	---	---	---
<b>ΜΟΤΟΡ ΟΙΛ (ΚΟ)</b>				(Μέγεθος Συμβολαίου: 100 Χρεόγραφα, Φυσική Παράδοση)													
36.5	35.14	35.4	-1.06%	Ιούνιος 2026	35.98	35.98	35.00	35.32	35.32	---	---	---	39.97	---	13	20	399
				Σεπτέμβριος 2026	---	---	---	---	36.03	---	---	---	---	---	---	---	---
				Δεκέμβριος 2026	---	---	---	---	36.22	---	---	---	---	---	---	---	---
				Μάρτιος 2027	---	---	---	---	36.40	---	---	---	---	---	---	---	---
<b>ΟΛΠ (ΚΟ)</b>				(Μέγεθος Συμβολαίου: 100 Χρεόγραφα, Φυσική Παράδοση)													
38.6	37.9	38.45	0.13%	Ιούνιος 2026	---	---	---	---	39.83	---	---	---	39.11	---	---	---	42
				Σεπτέμβριος 2026	---	---	---	---	38.67	---	---	---	---	---	---	---	---
				Δεκέμβριος 2026	---	---	---	---	38.87	---	---	---	---	---	---	---	---
				Μάρτιος 2027	---	---	---	---	39.06	---	---	---	---	---	---	---	---
<b>ΟΤΕ (ΚΟ)</b>				(Μέγεθος Συμβολαίου: 100 Χρεόγραφα, Φυσική Παράδοση)													
18.5	18.23	18.5	0.93%	Ιούνιος 2026	18.32	18.48	18.32	18.48	18.48	---	---	---	18.73	---	3	15	884
				Σεπτέμβριος 2026	---	---	---	---	18.46	---	---	---	---	---	---	---	---
				Δεκέμβριος 2026	---	---	---	---	18.55	---	---	---	---	---	---	---	---
				Μάρτιος 2027	---	---	---	---	18.65	---	---	---	---	---	---	---	---
<b>ΤΡΑΠΕΖΑ ΟΡΤΙΜΑ BANK (ΚΟ)</b>				(Μέγεθος Συμβολαίου: 100 Χρεόγραφα, Φυσική Παράδοση)													
10.07	9.785	10	1.21%	Ιούνιος 2026	9.87	10.01	9.87	10.01	10.01	---	---	---	10.01	---	4	17	548
				Σεπτέμβριος 2026	---	---	---	---	9.95	---	---	---	---	---	---	---	---
				Δεκέμβριος 2026	---	---	---	---	10.00	---	---	---	---	---	---	---	---
				Μάρτιος 2027	---	---	---	---	10.05	---	---	---	---	---	---	---	---

Σημειώσεις Παραγώγων - <https://athens.euronext.com/el/market-data/statistics/eod-closing-prices>

Τις τιμές εκκαθάρισης και τις τελικές ανοικτές θέσεις μπορείτε να τις ανακτήσετε στο ακόλουθο path <http://www.athexgroup.gr/el/market-data/statistics/eod-closing-prices>

Υποκείμενη Αγορά				Αγορά Παραγώγων										Ανοικτές θέσεις			
Ανωτ Τιμή	Κατωτ Τιμή	Τιμή κλεισ.	Μεταβ.	Μήνας Παράδοσης	Άνοιγμα	Ανωτ Τιμή	Κατωτ Τιμή	Τελ Τιμή	Τιμή κλεισ.	Τελευταία ζήτηση	Τελευταία προσφορά	Τιμή Εκκαθάρισης*	Υψηλό ζωής	Χαμηλό ζωής	Πράξεις	Όγκος	Ανοικτές θέσεις
<b>ΤΡΑΠΕΖΑ ΠΕΙΡΑΙΩΣ (ΚΟ)</b>																	
8.654	8.48	8.654	2.71%	Ιούνιος 2026	8.54	8.68	8.54	8.68	8.68	---	---	---	8.90	---	96	1,482	49,357
				Σεπτέμβριος 2026	---	---	---	---	8.14	---	---	---	8.50	---	---	---	20
				Δεκέμβριος 2026	---	---	---	---	8.53	---	---	---	---	---	---	---	---
				Μάρτιος 2027	---	---	---	---	8.57	---	---	---	---	---	---	---	---

(Μέγεθος Συμβολαίου: 100 Χρεόγραφα, Φυσική Παράδοση)

Σημειώσεις Παραγώγων - <https://athens.euronext.com/el/market-data/statistics/eod-closing-prices>

Τις τιμές εκκαθάρισης και τις τελικές ανοικτές θέσεις μπορείτε να τις ανακτήσετε στο ακόλουθο path <http://www.athexgroup.gr/el/market-data/statistics/eod-closing-prices>

FTSE/X.A. Large Cap

(Μονάδα Διαπραγμάτευσης: 1 Μονάδα Δείκτη x 2€ - Τρόπος Εξάσκησης: Ευρωπαϊκός Χρηματικός Διακανονισμός)

Τιμή Εξάσκησης	Δικαιώματα Αγοράς														Δικαιώματα Πώλησης																	
	Μάιος 2026							Ιούνιος 2026							Λοιποί Μήνες		Μάιος 2026							Ιούνιος 2026							Λοιποί Μήνες	
	Άνοιγμα	Ανιτ Τιμή	Κατω Τιμή	Τελ Τιμή	Τιμή κλεισ.	Όγκος	Ανοικτές θέσεις	Άνοιγμα	Ανιτ Τιμή	Κατω Τιμή	Τελ Τιμή	Τιμή κλεισ.	Όγκος	Ανοικτές θέσεις	Όγκος	Ανοικτές θέσεις	Άνοιγμα	Ανιτ Τιμή	Κατω Τιμή	Τελ Τιμή	Τιμή κλεισ.	Όγκος	Ανοικτές θέσεις	Άνοιγμα	Ανιτ Τιμή	Κατω Τιμή	Τελ Τιμή	Τιμή κλεισ.	Όγκος	Ανοικτές θέσεις	Όγκος	Ανοικτές θέσεις
4,000	-	-	-	-	-	-	0.00	0.00	0.00	-	1,717.00	-	-	-	-	-	-	-	-	-	-	-	-	0.00	0.00	0.00	-	0.02	-	-	-	4,000
4,100	-	-	-	-	-	-	0.00	0.00	0.00	-	1,617.00	-	-	-	-	-	-	-	-	-	-	-	-	0.00	0.00	0.00	-	0.06	-	-	-	4,100
4,200	-	-	-	-	-	-	0.00	0.00	0.00	-	1,517.00	-	-	-	-	-	-	-	-	-	-	-	-	0.00	0.00	0.00	-	0.01	-	-	-	4,200
4,300	-	-	-	-	-	-	0.00	0.00	0.00	-	1,417.00	-	-	-	-	-	-	-	-	-	-	-	-	0.00	0.00	0.00	-	0.02	-	-	-	4,300
4,400	-	-	-	-	-	-	0.00	0.00	0.00	-	1,318.00	-	-	-	-	-	-	-	-	-	-	-	-	0.00	0.00	0.00	-	0.07	-	-	-	4,400
4,450	-	-	-	-	-	-	0.00	0.00	0.00	-	1,268.00	-	-	-	-	-	-	-	-	-	-	-	-	0.00	0.00	0.00	-	0.12	-	-	-	4,450
4,500	-	-	-	-	-	-	0.00	0.00	0.00	-	1,218.00	-	-	-	-	-	-	-	-	-	-	-	-	0.00	0.00	0.00	-	0.20	-	-	-	4,500
4,550	-	-	-	-	-	-	0.00	0.00	0.00	-	1,168.00	-	-	-	-	-	-	-	-	-	-	-	-	0.00	0.00	0.00	-	0.32	-	-	-	4,550
4,600	0.00	0.00	0.00	-	1,153.00	-	0.00	0.00	0.00	-	1,118.00	-	-	-	-	-	0.00	0.00	0.00	-	0.04	-	-	0.00	0.00	0.00	-	0.49	-	-	-	4,600
4,650	0.00	0.00	0.00	-	1,103.00	-	0.00	0.00	0.00	-	1,069.00	-	-	-	-	-	0.00	0.00	0.00	-	0.01	-	-	0.00	0.00	0.00	-	0.76	-	-	-	4,650
4,700	0.00	0.00	0.00	-	1,053.00	-	0.00	0.00	0.00	-	1,019.00	-	-	-	-	-	0.00	0.00	0.00	-	0.02	-	-	0.00	0.00	0.00	-	1.10	-	-	-	4,700
4,750	0.00	0.00	0.00	-	1,003.00	-	0.00	0.00	0.00	-	970.00	-	-	-	-	-	0.00	0.00	0.00	-	0.01	-	-	0.00	0.00	0.00	-	1.70	-	-	-	4,750
4,800	0.00	0.00	0.00	-	953.00	-	0.00	0.00	0.00	-	921.00	-	-	-	-	-	0.00	0.00	0.00	-	0.02	-	-	0.00	0.00	0.00	-	2.40	-	-	-	4,800
4,850	0.00	0.00	0.00	-	903.00	-	0.00	0.00	0.00	-	872.00	-	-	-	-	-	0.00	0.00	0.00	-	0.04	-	-	0.00	0.00	0.00	-	3.50	-	-	-	4,850
4,900	0.00	0.00	0.00	-	853.00	-	0.00	0.00	0.00	-	823.00	-	-	-	-	-	0.00	0.00	0.00	-	0.09	-	-	0.00	0.00	0.00	-	4.90	-	-	-	4,900
4,950	0.00	0.00	0.00	-	803.00	-	0.00	0.00	0.00	-	775.00	-	-	-	-	-	0.00	0.00	0.00	-	0.01	-	1	0.00	0.00	0.00	-	6.70	-	-	-	4,950
5,000	0.00	0.00	0.00	-	753.00	-	0.00	0.00	0.00	-	728.00	-	-	-	-	-	0.00	0.00	0.00	-	0.41	-	-	0.00	0.00	0.00	-	9.10	-	-	-	5,000
5,050	0.00	0.00	0.00	-	703.00	-	33	0.00	0.00	0.00	-	681.00	-	-	-	-	0.00	0.00	0.00	-	0.01	-	60	0.00	0.00	0.00	-	12.25	-	-	-	5,050
5,100	0.00	0.00	0.00	-	653.00	-	50	0.00	0.00	0.00	-	635.00	-	-	-	-	0.00	0.00	0.00	-	0.01	-	-	0.00	0.00	0.00	-	16.00	-	-	-	5,100
5,150	0.00	0.00	0.00	-	603.00	-	51	0.00	0.00	0.00	-	590.00	-	-	-	-	0.00	0.00	0.00	-	0.01	-	45	0.00	0.00	0.00	-	20.75	-	-	-	5,150
5,200	0.00	0.00	0.00	-	553.00	-	45	0.00	0.00	0.00	-	546.00	-	-	-	-	0.00	0.00	0.00	-	0.01	-	90	0.00	0.00	0.00	-	26.75	-	5	-	5,200
5,250	0.00	0.00	0.00	-	503.00	-	32	0.00	0.00	0.00	-	503.00	-	-	-	-	0.00	0.00	0.00	-	0.01	-	150	0.00	0.00	0.00	-	33.75	-	-	-	5,250
5,300	0.00	0.00	0.00	-	453.00	-	30	0.00	0.00	0.00	-	462.00	-	-	-	-	0.00	0.00	0.00	-	0.01	-	125	0.00	0.00	0.00	-	42.50	-	-	-	5,300
5,350	0.00	0.00	0.00	-	403.00	-	30	0.00	0.00	0.00	-	422.00	-	-	-	-	0.00	0.00	0.00	-	0.01	-	33	0.00	0.00	0.00	-	52.50	-	-	-	5,350
5,400	0.00	0.00	0.00	-	353.00	-	30	0.00	0.00	0.00	-	384.00	-	-	-	-	0.00	0.00	0.00	-	0.01	-	33	0.00	0.00	0.00	-	64.00	-	10	-	5,400
5,450	0.00	0.00	0.00	-	303.00	-	30	0.00	0.00	0.00	-	347.00	-	-	-	-	0.00	0.00	0.00	-	0.08	-	61	0.00	0.00	0.00	-	78.00	-	-	-	5,450
5,500	0.00	0.00	0.00	-	253.00	-	60	0.00	0.00	0.00	-	313.00	-	30	-	-	0.00	0.00	0.00	-	0.35	-	97	0.00	0.00	0.00	-	93.50	-	1	-	5,500
5,550	0.00	0.00	0.00	-	204.00	-	30	0.00	0.00	0.00	-	281.00	-	133	-	-	0.00	0.00	0.00	-	1.30	-	142	0.00	0.00	0.00	-	111.00	-	8	-	5,550
5,600	0.00	0.00	0.00	-	157.00	-	60	0.00	0.00	0.00	-	250.00	-	-	-	-	0.00	0.00	0.00	-	4.00	-	38	0.00	0.00	0.00	-	130.00	-	105	-	5,600
5,650	0.00	0.00	0.00	-	113.00	-	96	0.00	0.00	0.00	-	222.00	-	36	-	-	0.00	0.00	0.00	-	10.25	-	58	0.00	0.00	0.00	-	152.00	-	90	-	5,650
5,700	0.00	0.00	0.00	-	75.00	-	93	0.00	0.00	0.00	-	196.00	-	61	-	-	0.00	0.00	0.00	-	22.50	-	98	0.00	0.00	0.00	-	176.00	-	61	-	5,700
5,750	0.00	0.00	0.00	-	45.50	-	62	190.00	209.00	190.00	209.00	209.00	32	66	-	-	18.50	0.00	11.00	12.25	12.25	39	276	0.00	0.00	0.00	-	202.00	-	60	-	5,750
5,800	39.75	39.75	33.00	33.00	33.00	2	137	0.00	0.00	0.00	-	150.00	-	31	-	-	29.75	39.75	25.25	25.25	25.25	33	122	0.00	0.00	0.00	-	230.00	-	90	-	5,800
5,850	18.25	18.25	15.00	15.00	15.00	33	191	0.00	0.00	0.00	-	131.00	-	30	-	-	57.50	18.25	50.00	50.00	50.00	60	95	0.00	0.00	0.00	-	260.00	-	91	-	5,850
5,900	0.00	0.00	0.00	-	4.90	-	112	0.00	0.00	0.00	-	113.00	-	10	-	-	0.00	0.00	0.00	-	152.00	-	31	0.00	0.00	0.00	-	292.00	-	30	-	5,900
5,950	0.00	0.00	0.00	-	1.80	-	28	0.00	0.00	0.00	-	97.00	-	15	-	-	0.00	0.00	0.00	-	199.00	-	-	0.00	0.00	0.00	-	326.00	-	30	-	5,950

FTSE/X.A. Large Cap

(Μονάδα Διαπραγμάτευσης: 1 Μονάδα Δείκτη x 2€ - Τρόπος Εξάσκησης: Ευρωπαϊκός, Χρηματικός Διακανονισμός)

Τιμή Εξάσκησης	Δικαιώματα Αγοράς														Δικαιώματα Πώλησης																		
	Μάιος 2026							Ιούνιος 2026							Λοιποί Μήνες		Μάιος 2026							Ιούνιος 2026							Λοιποί Μήνες		Τιμή Εξάσκησης
	Άνοιγμα	Ανιτ Τιμή	Κατωτ Τιμή	Τελ Τιμή	Τιμή κλεισ.	Όγκος	Ανοικτές θέσεις	Άνοιγμα	Ανιτ Τιμή	Κατωτ Τιμή	Τελ Τιμή	Τιμή κλεισ.	Όγκος	Ανοικτές θέσεις	Όγκος	Ανοικτές θέσεις	Άνοιγμα	Ανιτ Τιμή	Κατωτ Τιμή	Τελ Τιμή	Τιμή κλεισ.	Όγκος	Ανοικτές θέσεις	Άνοιγμα	Ανιτ Τιμή	Κατωτ Τιμή	Τελ Τιμή	Τιμή κλεισ.	Όγκος	Ανοικτές θέσεις	Όγκος	Ανοικτές θέσεις	
6,000	0.00	0.00	0.00	-	0.56	-	16	0.00	0.00	0.00	-	82.50	-	10			0.00	0.00	0.00	-	248.00	-	-	0.00	0.00	0.00	-	362.00	-	-			
6,050	0.00	0.00	0.00	-	0.15	-	10	80.00	80.00	80.00	80.00	80.00	5	5			0.00	0.00	0.00	-	297.00	-	-	0.00	0.00	0.00	-	399.00	-	-			6,050
6,100	0.00	0.00	0.00	-	0.04	-	-	0.00	0.00	0.00	-	59.50	-	-			0.00	0.00	0.00	-	347.00	-	-	0.00	0.00	0.00	-	438.00	-	-			6,100
6,150	0.00	0.00	0.00	-	0.01	-	-	0.00	0.00	0.00	-	49.75	-	-			0.00	0.00	0.00	-	397.00	-	-	0.00	0.00	0.00	-	479.00	-	-			6,150
6,200	0.00	0.00	0.00	-	0.02	-	-	0.00	0.00	0.00	-	41.50	-	-			0.00	0.00	0.00	-	447.00	-	-	0.00	0.00	0.00	-	520.00	-	-			6,200
6,250	0.00	0.00	0.00	-	0.18	-	-	0.00	0.00	0.00	-	34.50	-	-			0.00	0.00	0.00	-	497.00	-	-	0.00	0.00	0.00	-	563.00	-	-			6,250
6,300	0.00	0.00	0.00	-	0.07	-	-	0.00	0.00	0.00	-	28.50	-	-			0.00	0.00	0.00	-	547.00	-	-	0.00	0.00	0.00	-	607.00	-	-			6,300
6,350	0.00	0.00	0.00	-	0.02	-	-	0.00	0.00	0.00	-	23.50	-	-			0.00	0.00	0.00	-	597.00	-	-	0.00	0.00	0.00	-	652.00	-	-			6,350
6,400	0.00	0.00	0.00	-	0.01	-	-	0.00	0.00	0.00	-	19.25	-	-			0.00	0.00	0.00	-	647.00	-	-	0.00	0.00	0.00	-	698.00	-	-			6,400
6,450	-	-	-	-	-	-	-	0.00	0.00	0.00	-	15.50	-	-			-	-	-	-	-	-	-	0.00	0.00	0.00	-	744.00	-	-			6,450
6,500	-	-	-	-	-	-	-	0.00	0.00	0.00	-	12.50	-	-			-	-	-	-	-	-	-	0.00	0.00	0.00	-	791.00	-	-			6,500
6,550	-	-	-	-	-	-	-	0.00	0.00	0.00	-	10.25	-	-			-	-	-	-	-	-	-	0.00	0.00	0.00	-	838.00	-	-			6,550
6,600	-	-	-	-	-	-	-	0.00	0.00	0.00	-	8.10	-	-			-	-	-	-	-	-	-	0.00	0.00	0.00	-	886.00	-	-			6,600
6,650	-	-	-	-	-	-	-	0.00	0.00	0.00	-	6.40	-	-			-	-	-	-	-	-	-	0.00	0.00	0.00	-	934.00	-	-			6,650
<b>Σύνολα:</b>							35						427		0	0																	
<b>Αριθμός Πράξεων:</b>							5						4		0																		

Allwyn AG (ΚΟ)

(Μέγεθος Συμβολαίου: 100 Χρεόγραφα, Τρόπος Εξάσκησης: Αμερικάνικος, Φυσική Παράδοση)

Τιμή Εξάσκησης	Δικαιώματα Αγοράς													Δικαιώματα Πώλησης													
	Μάιος 2026				Ιούνιος 2026				Λοιποί Μήνες					Μάιος 2026				Ιούνιος 2026				Λοιποί Μήνες					
	Άνοιγμα	Ανιγτ Τιμή	Κατωτ Τιμή	Τελ Τιμή	Τιμή κλεισ.	Όγκος	Ανοικτές θέσεις	Άνοιγμα	Ανιγτ Τιμή	Κατωτ Τιμή	Τελ Τιμή	Τιμή κλεισ.	Όγκος	Ανοικτές θέσεις	Όγκος	Ανοικτές θέσεις	Άνοιγμα	Ανιγτ Τιμή	Κατωτ Τιμή	Τελ Τιμή	Τιμή κλεισ.	Όγκος	Ανοικτές θέσεις	Όγκος	Ανοικτές θέσεις	Τιμή Εξάσκησης	
8.500	0.000	0.000	0.000		3.76	-	-	0.000	0.000	0.000		3.78	-	-	0.000	0.000	0.000	0.001	-	-	0.000	0.000	0.000	0.001	-	-	0.085
8.750	0.000	0.000	0.000		3.51	-	-	0.000	0.000	0.000		3.53	-	-	0.000	0.000	0.000	0.001	-	-	0.000	0.000	0.000	0.001	-	-	0.088
9.000	0.000	0.000	0.000		3.26	-	-	0.000	0.000	0.000		3.28	-	-	0.000	0.000	0.000	0.001	-	-	0.000	0.000	0.000	0.001	-	-	0.090
9.250	0.000	0.000	0.000		3.01	-	-	0.000	0.000	0.000		3.03	-	-	0.000	0.000	0.000	0.002	-	-	0.000	0.000	0.000	0.002	-	-	0.093
9.500	0.000	0.000	0.000		2.76	-	-	0.000	0.000	0.000		2.78	-	-	0.000	0.000	0.000	0.004	-	-	0.000	0.000	0.000	0.004	-	-	0.095
9.750	0.000	0.000	0.000		2.51	-	-	0.000	0.000	0.000		2.54	-	-	0.000	0.000	0.000	0.007	-	-	0.000	0.000	0.000	0.009	-	-	0.098
10.000	0.000	0.000	0.000		2.26	-	-	0.000	0.000	0.000		2.30	-	-	0.000	0.000	0.000	0.001	-	-	0.000	0.000	0.000	0.016	-	-	0.100
10.500	0.000	0.000	0.000		1.76	-	-	0.000	0.000	0.000		1.83	-	-	0.000	0.000	0.000	0.008	-	-	0.000	0.000	0.000	0.046	-	-	0.105
11.000	0.000	0.000	0.000		1.26	-	-	0.000	0.000	0.000		1.40	-	-	0.000	0.000	0.000	0.002	-	-	0.000	0.000	0.000	0.113	-	-	0.110
11.500	0.000	0.000	0.000		0.762	-	-	0.000	0.000	0.000		1.01	-	-	0.000	0.000	0.000	0.001	-	-	0.000	0.000	0.000	0.228	-	-	0.115
12.000	0.000	0.000	0.000		0.299	-	-	0.000	0.000	0.000		0.699	-	-	0.000	0.000	0.000	0.037	-	15	0.000	0.000	0.000	0.416	-	-	0.120
12.500	0.000	0.000	0.000		0.045	-	-	0.000	0.000	0.000		0.456	-	-	0.000	0.000	0.000	0.283	-	-	0.000	0.000	0.000	0.673	-	-	0.125
13.000	0.000	0.000	0.000		0.001	-	-	0.000	0.000	0.000		0.279	-	-	0.000	0.000	0.000	0.741	-	-	0.000	0.000	0.000	0.996	-	-	0.130
13.500	0.000	0.000	0.000		0.001	-	30	0.000	0.000	0.000		0.160	-	-	0.000	0.000	0.000	1.24	-	5	0.000	0.000	0.000	1.38	-	-	0.135
14.000	0.000	0.000	0.000		0.001	-	15	0.000	0.000	0.000		0.088	-	-	0.000	0.000	0.000	1.74	-	25	0.000	0.000	0.000	1.81	-	-	0.140
14.500	0.000	0.000	0.000		0.001	-	30	0.000	0.000	0.000		0.046	-	-	0.000	0.000	0.000	2.24	-	15	0.000	0.000	0.000	2.27	-	-	0.145
15.000	0.000	0.000	0.000		0.001	-	30	0.000	0.000	0.000		0.023	-	-	0.000	0.000	0.000	2.74	-	-	0.000	0.000	0.000	2.75	-	-	0.150
15.500	0.000	0.000	0.000		0.001	-	-	0.000	0.000	0.000		0.011	-	-	0.000	0.000	0.000	3.24	-	-	0.000	0.000	0.000	3.24	-	-	0.155
16.000	0.000	0.000	0.000		0.002	-	-	0.000	0.000	0.000		0.005	-	-	0.000	0.000	0.000	3.74	-	-	0.000	0.000	0.000	3.74	-	-	0.160
16.500	0.000	0.000	0.000		0.001	-	-	0.000	0.000	0.000		0.002	-	-	0.000	0.000	0.000	4.24	-	-	0.000	0.000	0.000	4.24	-	-	0.165
17.000	0.000	0.000	0.000		0.001	-	-	0.000	0.000	0.000		0.001	-	-	0.000	0.000	0.000	4.74	-	-	0.000	0.000	0.000	4.74	-	-	0.170
17.500	0.000	0.000	0.000		0.001	-	-	0.000	0.000	0.000		0.003	-	-	0.000	0.000	0.000	5.24	-	-	0.000	0.000	0.000	5.24	-	-	0.175
18.000	0.000	0.000	0.000		0.001	-	-	0.000	0.000	0.000		0.001	-	-	0.000	0.000	0.000	5.74	-	-	0.000	0.000	0.000	5.74	-	-	0.180
18.500	0.000	0.000	0.000		0.004	-	-	0.000	0.000	0.000		0.001	-	-	0.000	0.000	0.000	6.24	-	-	0.000	0.000	0.000	6.24	-	-	0.185
19.000	0.000	0.000	0.000		0.002	-	-	0.000	0.000	0.000		0.001	-	-	0.000	0.000	0.000	6.74	-	-	0.000	0.000	0.000	6.74	-	-	0.190
19.500	0.000	0.000	0.000		0.001	-	-	0.000	0.000	0.000		0.001	-	-	0.000	0.000	0.000	7.24	-	-	0.000	0.000	0.000	7.24	-	-	0.195
20.000	0.000	0.000	0.000		0.001	-	-	0.000	0.000	0.000		0.001	-	-	0.000	0.000	0.000	7.74	-	-	0.000	0.000	0.000	7.74	-	-	0.200
21.000	0.000	0.000	0.000		0.001	-	-	0.000	0.000	0.000		0.001	-	-	0.000	0.000	0.000	8.74	-	-	0.000	0.000	0.000	8.74	-	-	0.210
22.000	0.000	0.000	0.000		0.001	-	-	0.000	0.000	0.000		0.001	-	-	0.000	0.000	0.000	9.74	-	-	0.000	0.000	0.000	9.74	-	-	0.220
23.000	0.000	0.000	0.000		0.001	-	-	0.000	0.000	0.000		0.001	-	-	0.000	0.000	0.000	10.74	-	-	0.000	0.000	0.000	10.74	-	-	0.230
24.000						-	-	0.000	0.000	0.000		0.001	-	-					-	-	0.000	0.000	0.000	11.74	-	-	0.240
25.000						-	-	0.000	0.000	0.000		0.002	-	-					-	-	0.000	0.000	0.000	12.74	-	-	0.250
26.000						-	-	0.000	0.000	0.000		0.001	-	-					-	-	0.000	0.000	0.000	13.74	-	-	0.260
27.000						-	-	0.000	0.000	0.000		0.001	-	-					-	-	0.000	0.000	0.000	14.74	-	-	0.270
28.000						-	-	0.000	0.000	0.000		0.001	-	-					-	-	0.000	0.000	0.000	15.74	-	-	0.280
29.000						-	-	0.000	0.000	0.000		0.001	-	-					-	-	0.000	0.000	0.000	16.74	-	-	0.290

Allwyn AG (ΚΟ)

(Μέγεθος Συμβολαίου: 100 Χρέογραφα, Τρόπος Εξάσκησης: Αμερικάνικος, Φυσική Παράδοση)

Τιμή Εξάσκησης	Δικαιώματα Αγοράς												Δικαιώματα Πώλησης																													
	Μάιος 2026				Ιούνιος 2026				Λοιποί Μήνες				Μάιος 2026				Ιούνιος 2026				Λοιποί Μήνες																					
	Άνοιγμα	Ανιτ Τιμή	Καπιτ Τιμή	Τελ Τιμή	Τιμή κλεισ.	Όγκος	Ανοικτές θέσεις	Άνοιγμα	Ανιτ Τιμή	Καπιτ Τιμή	Τελ Τιμή	Τιμή κλεισ.	Όγκος	Ανοικτές θέσεις	Όγκος	Ανοικτές θέσεις	Άνοιγμα	Ανιτ Τιμή	Καπιτ Τιμή	Τελ Τιμή	Τιμή κλεισ.	Όγκος	Ανοικτές θέσεις	Όγκος	Ανοικτές θέσεις	Τιμή Εξάσκησης																
30.000						-	-	0.000	0.000	0.000		0.001	-	-									-	-		0.000	0.000	0.000		17.74	-	-						0.300				
<b>Σύνολα:</b>						0	105						0	0		0	0						0	60														0	100		0	0
<b>Αριθμός Πράξεων:</b>						0							0			0							0.00																0		0	

ALPHA ΤΡΑΠΕΖΑ (ΚΟ)

(Μέγεθος Συμβολαίου: 100 Χρεόγραφα, Τρόπος Εξάσκησης: Αμερικάνικος, Φυσική Παράδοση)

Τιμή Εξάσκησης	Δικαιώματα Αγοράς													Δικαιώματα Πώλησης														
	Μάιος 2026				Ιούνιος 2026				Λοιποί Μήνες					Μάιος 2026				Ιούνιος 2026				Λοιποί Μήνες						
	Άνοιγμα	Ανιγ. Τιμή	Καπιτ. Τιμή	Τελ. Τιμή	Τιμή κλεισ.	Όγκος	Ανοικτές θέσεις	Άνοιγμα	Ανιγ. Τιμή	Καπιτ. Τιμή	Τελ. Τιμή	Τιμή κλεισ.	Όγκος	Ανοικτές θέσεις	Όγκος	Ανοικτές θέσεις	Άνοιγμα	Ανιγ. Τιμή	Καπιτ. Τιμή	Τελ. Τιμή	Τιμή κλεισ.	Όγκος	Ανοικτές θέσεις	Όγκος	Ανοικτές θέσεις	Τιμή Εξάσκησης		
2.000	0.000	0.000	0.000	1.57	-	-	0.000	0.000	0.000		1.57	-	-			0.000	0.000	0.000	0.001	-	-	0.000	0.000	0.000	0.001	-	-	0.020
2.100	0.000	0.000	0.000	1.47	-	-	0.000	0.000	0.000		1.47	-	-			0.000	0.000	0.000	0.001	-	-	0.000	0.000	0.000	0.001	-	-	0.021
2.200	0.000	0.000	0.000	1.37	-	-	0.000	0.000	0.000		1.37	-	-			0.000	0.000	0.000	0.001	-	-	0.000	0.000	0.000	0.001	-	-	0.022
2.300	0.000	0.000	0.000	1.27	-	-	0.000	0.000	0.000		1.27	-	-			0.000	0.000	0.000	0.001	-	-	0.000	0.000	0.000	0.001	-	-	0.023
2.400	0.000	0.000	0.000	1.17	-	-	0.000	0.000	0.000		1.18	-	-			0.000	0.000	0.000	0.001	-	-	0.000	0.000	0.000	0.001	-	-	0.024
2.500	0.000	0.000	0.000	1.07	-	-	0.000	0.000	0.000		1.08	-	-			0.000	0.000	0.000	0.002	-	-	0.000	0.000	0.000	0.001	-	-	0.025
2.600	0.000	0.000	0.000	0.970	-	-	0.000	0.000	0.000		0.978	-	-			0.000	0.000	0.000	0.004	-	-	0.000	0.000	0.000	0.002	-	-	0.026
2.700	0.000	0.000	0.000	0.870	-	-	0.000	0.000	0.000		0.880	-	-			0.000	0.000	0.000	0.001	-	-	0.000	0.000	0.000	0.005	-	-	0.027
2.800	0.000	0.000	0.000	0.770	-	-	0.000	0.000	0.000		0.785	-	-			0.000	0.000	0.000	0.003	-	-	0.000	0.000	0.000	0.009	-	-	0.028
2.900	0.000	0.000	0.000	0.670	-	-	0.000	0.000	0.000		0.692	-	-			0.000	0.000	0.000	0.001	-	-	0.000	0.000	0.000	0.016	-	-	0.029
3.000	0.000	0.000	0.000	0.570	-	-	0.000	0.000	0.000		0.603	-	-			0.000	0.000	0.000	0.002	-	-	0.000	0.000	0.000	0.027	-	-	0.030
3.100	0.000	0.000	0.000	0.470	-	4	0.000	0.000	0.000		0.519	-	-			0.000	0.000	0.000	0.007	-	-	0.000	0.000	0.000	0.043	-	-	0.031
3.200	0.000	0.000	0.000	0.370	-	-	0.000	0.000	0.000		0.441	-	-			0.000	0.000	0.000	0.002	-	-	0.000	0.000	0.000	0.065	-	-	0.032
3.300	0.000	0.000	0.000	0.271	-	15	0.000	0.000	0.000		0.369	-	-			0.000	0.000	0.000	0.001	-	-	0.000	0.000	0.000	0.092	-	-	0.033
3.400	0.000	0.000	0.000	0.175	-	-	0.000	0.000	0.000		0.305	-	-			0.000	0.000	0.000	0.005	-	-	0.000	0.000	0.000	0.128	-	-	0.034
3.500	0.000	0.000	0.000	0.092	-	-	0.000	0.000	0.000		0.249	-	-			0.000	0.000	0.000	0.022	-	-	0.000	0.000	0.000	0.172	-	-	0.035
3.600	0.000	0.000	0.000	0.037	-	-	0.000	0.000	0.000		0.199	-	-			0.000	0.000	0.000	0.067	-	-	0.000	0.000	0.000	0.222	-	-	0.036
3.700	0.000	0.000	0.000	0.011	-	-	0.000	0.000	0.000		0.157	-	-			0.000	0.000	0.000	0.140	-	-	0.000	0.000	0.000	0.280	-	-	0.037
3.800	0.000	0.000	0.000	0.002	-	-	0.000	0.000	0.000		0.124	-	-			0.000	0.000	0.000	0.232	-	-	0.000	0.000	0.000	0.347	-	-	0.038
3.900	0.000	0.000	0.000	0.001	-	-	0.000	0.000	0.000		0.094	-	2,000			0.000	0.000	0.000	0.330	-	-	0.000	0.000	0.000	0.417	-	-	0.039
4.000	0.000	0.000	0.000	0.001	-	10	0.000	0.000	0.000		0.072	-	10			0.000	0.000	0.000	0.430	-	-	0.000	0.000	0.000	0.495	-	-	0.040
4.250	0.000	0.000	0.000	0.001	-	-	0.000	0.000	0.000		0.034	-	-			0.000	0.000	0.000	0.680	-	-	0.000	0.000	0.000	0.708	-	-	0.043
4.400					-	-	0.000	0.000	0.000		0.020	-	-							-	-	0.000	0.000	0.000	0.845	-	-	0.044
4.500	0.000	0.000	0.000	0.001	-	-	0.000	0.000	0.000		0.015	-	-			0.000	0.000	0.000	0.930	-	-	0.000	0.000	0.000	0.940	-	-	0.045
4.750	0.000	0.000	0.000	0.001	-	-	0.000	0.000	0.000		0.006	-	-			0.000	0.000	0.000	1.18	-	-	0.000	0.000	0.000	1.18	-	-	0.048
4.800					-	-	0.000	0.000	0.000		0.005	-	-							-	-	0.000	0.000	0.000	1.23	-	-	0.048
5.000	0.000	0.000	0.000	0.001	-	-	0.000	0.000	0.000		0.002	-	-			0.000	0.000	0.000	1.43	-	-	0.000	0.000	0.000	1.43	-	-	0.050
5.250	0.000	0.000	0.000	0.002	-	-	0.000	0.000	0.000		0.001	-	-			0.000	0.000	0.000	1.68	-	-	0.000	0.000	0.000	1.68	-	-	0.053
5.500	0.000	0.000	0.000	0.001	-	-	0.000	0.000	0.000		0.001	-	-			0.000	0.000	0.000	1.93	-	-	0.000	0.000	0.000	1.93	-	-	0.055
5.750	0.000	0.000	0.000	0.001	-	-	0.000	0.000	0.000		0.001	-	-			0.000	0.000	0.000	2.18	-	-	0.000	0.000	0.000	2.18	-	-	0.058
6.000	0.000	0.000	0.000	0.001	-	-	0.000	0.000	0.000		0.001	-	-			0.000	0.000	0.000	2.43	-	-	0.000	0.000	0.000	2.43	-	-	0.060
6.250	0.000	0.000	0.000	0.001	-	-	0.000	0.000	0.000		0.001	-	-			0.000	0.000	0.000	2.68	-	-	0.000	0.000	0.000	2.68	-	-	0.063
6.500					-	-	0.000	0.000	0.000		0.001	-	-							-	-	0.000	0.000	0.000	2.93	-	-	0.065
6.750					-	-	0.000	0.000	0.000		0.001	-	-							-	-	0.000	0.000	0.000	3.18	-	-	0.068
7.000					-	-	0.000	0.000	0.000		0.001	-	-							-	-	0.000	0.000	0.000	3.43	-	-	0.070

ALPHA ΤΡΑΠΕΖΑ (ΚΟ)

(Μέγεθος Συμβολαίου: 100 Χρέογραφα, Τρόπος Εξάσκησης: Αμερικάνικος, Φυσική Παράδοση)

Τιμή Εξάσκησης	Δικαιώματα Αγοράς														Δικαιώματα Πώλησης																										
	Μάιος 2026				Ιούνιος 2026				Λοιποί Μήνες		Μάιος 2026				Ιούνιος 2026				Λοιποί Μήνες		Τιμή Εξάσκησης																				
	Άνοιγμα	Ανιψ. Τιμή	Κατωτ. Τιμή	Τελ. Τιμή	Τιμή κλεισ.	Όγκος	Ανοικτές θέσεις	Άνοιγμα	Ανιψ. Τιμή	Κατωτ. Τιμή	Τελ. Τιμή	Τιμή κλεισ.	Όγκος	Ανοικτές θέσεις	Όγκος	Ανοικτές θέσεις	Άνοιγμα	Ανιψ. Τιμή	Κατωτ. Τιμή	Τελ. Τιμή		Τιμή κλεισ.	Όγκος	Ανοικτές θέσεις	Όγκος	Ανοικτές θέσεις															
Σύνολα:						0	29							0	2,010	0	0								0	0							0	0							0
Αριθμός Πράξεων:						0								0			0							0,00								0								0	

ΔΕΗ (ΚΟ)

(Μέγεθος Συμβολαίου: 100 Χρεόγραφα, Τρόπος Εξάσκησης: Αμερικάνικος, Φυσική Παράδοση)

Τιμή Εξάσκησης	Δικαιώματα Αγοράς													Δικαιώματα Πώλησης																	
	Μάιος 2026				Ιούνιος 2026				Λοιποί Μήνες					Μάιος 2026				Ιούνιος 2026				Λοιποί Μήνες									
	Άνοιγμα	Ανιγ. Τιμή	Κατωτ. Τιμή	Τελ. Τιμή	Τιμή κλεισ.	Όγκος	Ανοικτές θέσεις	Άνοιγμα	Ανιγ. Τιμή	Κατωτ. Τιμή	Τελ. Τιμή	Τιμή κλεισ.	Όγκος	Ανοικτές θέσεις	Όγκος	Ανοικτές θέσεις	Άνοιγμα	Ανιγ. Τιμή	Κατωτ. Τιμή	Τελ. Τιμή	Τιμή κλεισ.	Όγκος	Ανοικτές θέσεις	Όγκος	Ανοικτές θέσεις	Όγκος	Ανοικτές θέσεις	Τιμή Εξάσκησης			
9.200						-	-	0.000	0.000	0.000	10.98	-	-									-	-	0.000	0.000	0.000	0.001	-	-	0.092	
9.500						-	-	0.000	0.000	0.000	10.68	-	-									-	-	0.000	0.000	0.000	0.001	-	-	0.095	
9.600						-	-	0.000	0.000	0.000	10.58	-	-									-	-	0.000	0.000	0.000	0.001	-	-	0.096	
9.750						-	-	0.000	0.000	0.000	10.43	-	-									-	-	0.000	0.000	0.000	0.001	-	-	0.098	
10.000						-	-	0.000	0.000	0.000	10.18	-	-									-	-	0.000	0.000	0.000	0.001	-	-	0.100	
10.500						-	-	0.000	0.000	0.000	9.68	-	-									-	-	0.000	0.000	0.000	0.001	-	-	0.105	
11.000						-	-	0.000	0.000	0.000	9.18	-	-									-	-	0.000	0.000	0.000	0.001	-	-	0.110	
11.500						-	-	0.000	0.000	0.000	8.68	-	-									-	-	0.000	0.000	0.000	0.001	-	-	0.115	
12.000	0.000	0.000	0.000		8.16	-	-	0.000	0.000	0.000	8.18	-	-				0.000	0.000	0.000		0.001	-	-	0.000	0.000	0.000	0.001	-	-	0.120	
12.500	0.000	0.000	0.000		7.66	-	-	0.000	0.000	0.000	7.69	-	-				0.000	0.000	0.000		0.001	-	-	0.000	0.000	0.000	0.001	-	-	0.125	
13.000	0.000	0.000	0.000		7.16	-	-	0.000	0.000	0.000	7.19	-	-				0.000	0.000	0.000		0.001	-	-	0.000	0.000	0.000	0.001	-	-	0.130	
13.500	0.000	0.000	0.000		6.66	-	-	0.000	0.000	0.000	6.69	-	-				0.000	0.000	0.000		0.001	-	-	0.000	0.000	0.000	0.001	-	-	0.135	
14.000	0.000	0.000	0.000		6.16	-	-	0.000	0.000	0.000	6.19	-	-				0.000	0.000	0.000		0.002	-	-	0.000	0.000	0.000	0.001	-	-	0.140	
14.500	0.000	0.000	0.000		5.66	-	-	0.000	0.000	0.000	5.69	-	-				0.000	0.000	0.000		0.001	-	-	0.000	0.000	0.000	0.001	-	-	0.145	
15.000	0.000	0.000	0.000		5.16	-	-	0.000	0.000	0.000	5.19	-	-				0.000	0.000	0.000		0.001	-	-	0.000	0.000	0.000	0.001	-	-	0.150	
15.500	0.000	0.000	0.000		4.66	-	-	0.000	0.000	0.000	4.70	-	-				0.000	0.000	0.000		0.002	-	-	0.000	0.000	0.000	0.004	-	-	0.155	
16.000	0.000	0.000	0.000		4.16	-	-	0.000	0.000	0.000	4.20	-	-				0.000	0.000	0.000		0.001	-	-	0.000	0.000	0.000	0.009	-	-	0.160	
16.500	0.000	0.000	0.000		3.66	-	-	0.000	0.000	0.000	3.72	-	-				0.000	0.000	0.000		0.001	-	-	0.000	0.000	0.000	0.021	-	-	0.165	
17.000	0.000	0.000	0.000		3.16	-	-	0.000	0.000	0.000	3.24	-	-				0.000	0.000	0.000		0.001	-	-	0.000	0.000	0.000	0.044	-	-	0.170	
17.500	0.000	0.000	0.000		2.66	-	-	0.000	0.000	0.000	2.78	-	-				0.000	0.000	0.000		0.001	-	-	0.000	0.000	0.000	0.083	-	-	0.175	
18.000	0.000	0.000	0.000		2.16	-	13	0.000	0.000	0.000	2.34	-	-				0.000	0.000	0.000		0.031	-	-	0.000	0.000	0.000	0.145	-	-	0.180	
18.500	1.81	1.81	1.81	1.81	1.81	5	16	0.000	0.000	0.000	1.93	-	60				0.000	0.000	0.000		0.002	-	-	0.000	0.000	0.000	0.236	-	-	0.185	
19.000	0.000	0.000	0.000		1.16	-	2	0.000	0.000	0.000	1.56	-	15				0.000	0.000	0.000		0.001	-	-	0.000	0.000	0.000	0.364	-	-	0.190	
19.500	0.900	0.900	0.900	0.900	0.900	10	10	0.000	0.000	0.000	1.24	-	-				0.000	0.000	0.000		0.015	-	45	0.000	0.000	0.000	0.538	-	-	0.195	
20.000	0.000	0.000	0.000		0.278	-	15	0.855	0.855	0.855	0.855	0.855	15	40			0.043	0.043	0.043	0.043	0.043	15	15	0.718	0.718	0.682	0.682	0.682	30	0	0.200
21.000	0.000	0.000	0.000		0.007	-	-	0.401	0.409	0.400	0.409	0.409	20	90			0.000	0.000	0.000		0.846	-	-	1.42	1.42	1.17	1.36	1.36	45	15	0.210
22.000	0.000	0.000	0.000		0.001	-	-	0.000	0.000	0.000	0.268	-	-				0.000	0.000	0.000		1.84	-	-	2.24	2.24	2.24	2.24	2.24	15	0	0.220
23.000	0.000	0.000	0.000		0.002	-	-	0.000	0.000	0.000	0.125	-	-				0.000	0.000	0.000		2.84	-	-	0.000	0.000	0.000	2.93	-	-	0.230	
24.000	0.000	0.000	0.000		0.001	-	-	0.000	0.000	0.000	0.052	-	-				0.000	0.000	0.000		3.84	-	-	0.000	0.000	0.000	3.87	-	-	0.240	
25.000	0.000	0.000	0.000		0.004	-	-	0.000	0.000	0.000	0.019	-	-				0.000	0.000	0.000		4.84	-	-	0.000	0.000	0.000	4.84	-	-	0.250	
26.000	0.000	0.000	0.000		0.001	-	-	0.000	0.000	0.000	0.007	-	-				0.000	0.000	0.000		5.84	-	-	0.000	0.000	0.000	5.84	-	-	0.260	
27.000	0.000	0.000	0.000		0.001	-	-	0.000	0.000	0.000	0.002	-	-				0.000	0.000	0.000		6.84	-	-	0.000	0.000	0.000	6.84	-	-	0.270	
28.000	0.000	0.000	0.000		0.001	-	-	0.000	0.000	0.000	0.001	-	-				0.000	0.000	0.000		7.84	-	-	0.000	0.000	0.000	7.84	-	-	0.280	
29.000	0.000	0.000	0.000		0.001	-	-	0.000	0.000	0.000	0.001	-	-				0.000	0.000	0.000		8.84	-	-	0.000	0.000	0.000	8.84	-	-	0.290	
30.000	0.000	0.000	0.000		0.001	-	-	0.000	0.000	0.000	0.001	-	-				0.000	0.000	0.000		9.84	-	-	0.000	0.000	0.000	9.84	-	-	0.300	

ΔΕΗ (ΚΟ)

(Μέγεθος Συμβολαίου: 100 Χρέογραφα, Τρόπος Εξάσκησης: Αμερικάνικος, Φυσική Παράδοση)

Τιμή Εξάσκησης	Δικαιώματα Αγοράς														Δικαιώματα Πώλησης																				
	Μάιος 2026				Ιούνιος 2026				Λοιποί Μήνες		Μάιος 2026				Ιούνιος 2026				Λοιποί Μήνες		Τιμή Εξάσκησης														
	Άνοιγμα	Άνωτ Τιμή	Κατωτ Τιμή	Τελ Τιμή	Τιμή κλεισ.	Όγκος	Ανοικτές θέσεις	Άνοιγμα	Άνωτ Τιμή	Κατωτ Τιμή	Τελ Τιμή	Τιμή κλεισ.	Όγκος	Ανοικτές θέσεις	Όγκος	Ανοικτές θέσεις	Άνοιγμα	Άνωτ Τιμή	Κατωτ Τιμή	Τελ Τιμή		Τιμή κλεισ.	Όγκος	Ανοικτές θέσεις	Όγκος	Ανοικτές θέσεις									
Σύνολα:						15	56							35	205	0	0								15	155							90	27	0
Αριθμός Πράξεων:						2								4		0								1.00								6		0	

ΕΘΝΙΚΗ ΤΡΑΠΕΖΑ (ΚΟ)

(Μέγεθος Συμβολαίου: 100 Χρεόγραφα, Τρόπος Εξάσκησης: Αμερικάνικος, Φυσική Παράδοση)

Τιμή Εξάσκησης	Δικαιώματα Αγοράς														Δικαιώματα Πώλησης																							
	Μάιος 2026							Ιούνιος 2026							Λοιποί Μήνες		Μάιος 2026							Ιούνιος 2026							Λοιποί Μήνες		Τιμή Εξάσκησης					
	Άνοιγμα	Ανιτ Τιμή	Κατωτ Τιμή	Τελ Τιμή	Τιμή κλεισ.	Όγκος	Ανοικτές θέσεις	Άνοιγμα	Ανιτ Τιμή	Κατωτ Τιμή	Τελ Τιμή	Τιμή κλεισ.	Όγκος	Ανοικτές θέσεις	Όγκος	Ανοικτές θέσεις	Άνοιγμα	Ανιτ Τιμή	Κατωτ Τιμή	Τελ Τιμή	Τιμή κλεισ.	Όγκος	Ανοικτές θέσεις	Άνοιγμα	Ανιτ Τιμή	Κατωτ Τιμή	Τελ Τιμή	Τιμή κλεισ.	Όγκος	Ανοικτές θέσεις	Όγκος	Ανοικτές θέσεις						
8.250						-	-	0.000	0.000	0.000		5.86	-	-									-	-	0.000	0.000	0.000		0.001	-	-							
8.400						-	-	0.000	0.000	0.000		5.71	-	-									-	-	0.000	0.000	0.000		0.001	-	-							0.084
8.500						-	-	0.000	0.000	0.000		5.61	-	-									-	-	0.000	0.000	0.000		0.001	-	-							0.085
8.750	0.000	0.000	0.000		5.34	-	-	0.000	0.000	0.000		5.36	-	-			0.000	0.000	0.000		0.001	-	-	0.000	0.000	0.000		0.001	-	-							0.088	
8.800						-	-	0.000	0.000	0.000		5.31	-	-									-	-	0.000	0.000	0.000		0.001	-	-							0.088
9.000	0.000	0.000	0.000		5.09	-	-	0.000	0.000	0.000		5.11	-	-			0.000	0.000	0.000		0.001	-	-	0.000	0.000	0.000		0.001	-	-							0.090	
9.200						-	-	0.000	0.000	0.000		4.91	-	-									-	-	0.000	0.000	0.000		0.001	-	-							0.092
9.250	0.000	0.000	0.000		4.84	-	-	0.000	0.000	0.000		4.86	-	-			0.000	0.000	0.000		0.002	-	-	0.000	0.000	0.000		0.001	-	-							0.093	
9.500	0.000	0.000	0.000		4.59	-	-	0.000	0.000	0.000		4.61	-	-			0.000	0.000	0.000		0.001	-	-	0.000	0.000	0.000		0.001	-	-							0.095	
9.600						-	-	0.000	0.000	0.000		4.51	-	-									-	-	0.000	0.000	0.000		0.002	-	-							0.096
9.750	0.000	0.000	0.000		4.34	-	-	0.000	0.000	0.000		4.36	-	-			0.000	0.000	0.000		0.001	-	-	0.000	0.000	0.000		0.002	-	-							0.098	
10.000	0.000	0.000	0.000		4.09	-	-	0.000	0.000	0.000		4.11	-	-			0.000	0.000	0.000		0.001	-	-	0.000	0.000	0.000		0.004	-	-							0.100	
10.500	0.000	0.000	0.000		3.59	-	-	0.000	0.000	0.000		3.62	-	-			0.000	0.000	0.000		0.001	-	-	0.000	0.000	0.000		0.012	-	-							0.105	
11.000	0.000	0.000	0.000		3.09	-	-	0.000	0.000	0.000		3.14	-	-			0.000	0.000	0.000		0.002	-	-	0.000	0.000	0.000		0.029	-	-							0.110	
11.500	0.000	0.000	0.000		2.59	-	-	0.000	0.000	0.000		2.67	-	-			0.000	0.000	0.000		0.002	-	-	0.000	0.000	0.000		0.061	-	-							0.115	
12.000	0.000	0.000	0.000		2.09	-	-	0.000	0.000	0.000		2.23	-	-			0.000	0.000	0.000		0.001	-	-	0.000	0.000	0.000		0.119	-	-							0.120	
12.500	0.000	0.000	0.000		1.59	-	-	0.000	0.000	0.000		1.82	-	-			0.000	0.000	0.000		0.005	-	-	0.000	0.000	0.000		0.209	-	-							0.125	
13.000	0.000	0.000	0.000		1.09	-	-	0.000	0.000	0.000		1.46	-	-			0.000	0.000	0.000		0.001	-	-	0.000	0.000	0.000		0.339	-	-							0.130	
13.500	0.000	0.000	0.000		0.614	-	30	0.000	0.000	0.000		1.13	-	-			0.000	0.000	0.000		0.022	-	-	0.000	0.000	0.000		0.518	-	-							0.135	
14.000	0.000	0.000	0.000		0.238	-	-	0.000	0.000	0.000		0.865	-	-			0.000	0.000	0.000		0.147	-	15	0.000	0.000	0.000		0.748	-	-							0.140	
14.500	0.000	0.000	0.000		0.052	-	-	0.000	0.000	0.000		0.645	-	-			0.000	0.000	0.000		0.461	-	-	0.000	0.000	0.000		1.03	-	-							0.145	
15.000	0.000	0.000	0.000		0.006	-	5	0.000	0.000	0.000		0.470	-	15			0.000	0.000	0.000		0.915	-	-	0.000	0.000	0.000		1.35	-	-							0.150	
15.500	0.000	0.000	0.000		0.001	-	15	0.000	0.000	0.000		0.332	-	-			0.000	0.000	0.000		1.41	-	-	0.000	0.000	0.000		1.72	-	-							0.155	
16.000	0.000	0.000	0.000		0.008	-	-	0.000	0.000	0.000		0.227	-	-			0.000	0.000	0.000		1.91	-	-	0.000	0.000	0.000		2.11	-	-							0.160	
16.500	0.000	0.000	0.000		0.001	-	-	0.000	0.000	0.000		0.154	-	-			0.000	0.000	0.000		2.41	-	-	0.000	0.000	0.000		2.54	-	-							0.165	
17.000	0.000	0.000	0.000		0.001	-	-	0.000	0.000	0.000		0.104	-	-			0.000	0.000	0.000		2.91	-	-	0.000	0.000	0.000		2.99	-	-							0.170	
17.500	0.000	0.000	0.000		0.001	-	-	0.000	0.000	0.000		0.067	-	-			0.000	0.000	0.000		3.41	-	-	0.000	0.000	0.000		3.46	-	-							0.175	
18.000	0.000	0.000	0.000		0.001	-	-	0.000	0.000	0.000		0.041	-	-			0.000	0.000	0.000		3.91	-	-	0.000	0.000	0.000		3.93	-	-							0.180	
18.500	0.000	0.000	0.000		0.001	-	-	0.000	0.000	0.000		0.027	-	-			0.000	0.000	0.000		4.41	-	-	0.000	0.000	0.000		4.42	-	-							0.185	
19.000	0.000	0.000	0.000		0.001	-	-	0.000	0.000	0.000		0.016	-	-			0.000	0.000	0.000		4.91	-	-	0.000	0.000	0.000		4.91	-	-							0.190	
19.500	0.000	0.000	0.000		0.001	-	-	0.000	0.000	0.000		0.009	-	-			0.000	0.000	0.000		5.41	-	-	0.000	0.000	0.000		5.41	-	-							0.195	
20.000	0.000	0.000	0.000		0.001	-	-	0.000	0.000	0.000		0.006	-	-			0.000	0.000	0.000		5.91	-	-	0.000	0.000	0.000		5.91	-	-							0.200	
21.000						-	-	0.000	0.000	0.000		0.002	-	-									-	-	0.000	0.000	0.000		6.91	-	-							0.210
22.000						-	-	0.000	0.000	0.000		0.001	-	-									-	-	0.000	0.000	0.000		7.91	-	-							0.220
<b>Σύνολο:</b>						0	50							0	15	0	0					0	15					0	279	0	40							
<b>Αριθμός Πράξεων:</b>						0								0	0								0.00					0		0								

ΟΤΕ (ΚΟ)

(Μέγεθος Συμβολαίου: 100 Χρεόγραφα, Τρόπος Εξάσκησης: Αμερικάνικος, Φυσική Παράδοση)

Τιμή Εξάσκησης	Δικαιώματα Αγοράς													Δικαιώματα Πώλησης																	
	Μάιος 2026				Ιούνιος 2026				Λοιποί Μήνες					Μάιος 2026				Ιούνιος 2026				Λοιποί Μήνες									
	Ανοιγμα	Ανιτ Τιμή	Κατωτ Τιμή	Τελ Τιμή	Τιμή κλεισ.	Όγκος	Ανοικτές θέσεις	Ανοιγμα	Ανιτ Τιμή	Κατωτ Τιμή	Τελ Τιμή	Τιμή κλεισ.	Όγκος	Ανοικτές θέσεις	Όγκος	Ανοικτές θέσεις	Ανοιγμα	Ανιτ Τιμή	Κατωτ Τιμή	Τελ Τιμή	Τιμή κλεισ.	Όγκος	Ανοικτές θέσεις	Όγκος	Ανοικτές θέσεις	Όγκος	Ανοικτές θέσεις	Τιμή Εξάσκησης			
10.000						-	0.000	0.000	0.000		8.35	-	-			0.000	0.000	0.000		0.001	-	-			0.000	0.000	0.000	0.001	-	-	0.100
10.500						-	0.000	0.000	0.000		7.85	-	-			0.000	0.000	0.000		0.001	-	-			0.000	0.000	0.000	0.001	-	-	0.105
11.000	0.000	0.000	0.000		7.33	-	0.000	0.000	0.000		7.35	-	-			0.000	0.000	0.000		0.001	-	-			0.000	0.000	0.000	0.001	-	-	0.110
11.500	0.000	0.000	0.000		6.83	-	0.000	0.000	0.000		6.85	-	-			0.000	0.000	0.000		0.001	-	-			0.000	0.000	0.000	0.001	-	-	0.115
12.000	0.000	0.000	0.000		6.33	-	0.000	0.000	0.000		6.35	-	-			0.000	0.000	0.000		0.001	-	-			0.000	0.000	0.000	0.002	-	-	0.120
12.500	0.000	0.000	0.000		5.83	-	0.000	0.000	0.000		5.86	-	-			0.000	0.000	0.000		0.002	-	-			0.000	0.000	0.000	0.001	-	-	0.125
13.000	0.000	0.000	0.000		5.33	-	0.000	0.000	0.000		5.36	-	-			0.000	0.000	0.000		0.001	-	-			0.000	0.000	0.000	0.001	-	-	0.130
13.500	0.000	0.000	0.000		4.83	-	0.000	0.000	0.000		4.86	-	-			0.000	0.000	0.000		0.001	-	-			0.000	0.000	0.000	0.001	-	-	0.135
14.000	0.000	0.000	0.000		4.33	-	0.000	0.000	0.000		4.36	-	-			0.000	0.000	0.000		0.001	-	-			0.000	0.000	0.000	0.001	-	-	0.140
14.500	0.000	0.000	0.000		3.83	-	0.000	0.000	0.000		3.86	-	-			0.000	0.000	0.000		0.001	-	-			0.000	0.000	0.000	0.001	-	-	0.145
15.000	0.000	0.000	0.000		3.33	-	0.000	0.000	0.000		3.36	-	-			0.000	0.000	0.000		0.001	-	-			0.000	0.000	0.000	0.004	-	-	0.150
15.500	0.000	0.000	0.000		2.83	-	0.000	0.000	0.000		2.87	-	-			0.000	0.000	0.000		0.001	-	-			0.000	0.000	0.000	0.012	-	-	0.155
16.000	0.000	0.000	0.000		2.33	-	0.000	0.000	0.000		2.40	-	-			0.000	0.000	0.000		0.001	-	30			0.000	0.000	0.000	0.033	-	-	0.160
16.500	0.000	0.000	0.000		1.83	-	0.000	0.000	0.000		1.94	-	-			0.000	0.000	0.000		0.001	-	-			0.000	0.000	0.000	0.074	-	-	0.165
17.000	0.000	0.000	0.000		1.33	-	0.000	0.000	0.000		1.51	-	-			0.000	0.000	0.000		0.001	-	46			0.000	0.000	0.000	0.148	-	-	0.170
17.500	0.000	0.000	0.000		0.833	-	0.000	0.000	0.000		1.14	-	-			0.000	0.000	0.000		0.001	-	45			0.000	0.000	0.000	0.271	-	-	0.175
18.000	0.000	0.000	0.000		0.369	-	0.000	0.000	0.000		0.819	-	-			0.000	0.000	0.000		0.037	-	15			0.000	0.000	0.000	0.454	-	-	0.180
18.500	0.000	0.000	0.000		0.080	-	0.000	0.000	0.000		0.565	-	-			0.000	0.000	0.000		0.248	-	15			0.000	0.000	0.000	0.700	-	-	0.185
19.000	0.000	0.000	0.000		0.006	-	0.000	0.000	0.000		0.371	-	30			0.000	0.000	0.000		0.674	-	-			0.000	0.000	0.000	1.01	-	-	0.190
19.500	0.000	0.000	0.000		0.001	-	0.000	0.000	0.000		0.231	-	-			0.000	0.000	0.000		1.17	-	-			0.000	0.000	0.000	1.37	-	-	0.195
20.000	0.000	0.000	0.000		0.001	-	0.000	0.000	0.000		0.137	-	-			0.000	0.000	0.000		1.67	-	-			0.000	0.000	0.000	1.78	-	-	0.200
21.000	0.000	0.000	0.000		0.001	-	0.000	0.000	0.000		0.042	-	-			0.000	0.000	0.000		2.67	-	-			0.000	0.000	0.000	2.69	-	-	0.210
22.000	0.000	0.000	0.000		0.001	-	0.000	0.000	0.000		0.010	-	-			0.000	0.000	0.000		3.67	-	-			0.000	0.000	0.000	3.67	-	-	0.220
23.000	0.000	0.000	0.000		0.001	-	0.000	0.000	0.000		0.002	-	-			0.000	0.000	0.000		4.67	-	-			0.000	0.000	0.000	4.67	-	-	0.230
24.000	0.000	0.000	0.000		0.001	-	0.000	0.000	0.000		0.001	-	-			0.000	0.000	0.000		5.67	-	-			0.000	0.000	0.000	5.67	-	-	0.240
25.000	0.000	0.000	0.000		0.001	-	0.000	0.000	0.000		0.001	-	-			0.000	0.000	0.000		6.67	-	-			0.000	0.000	0.000	6.67	-	-	0.250
26.000	0.000	0.000	0.000		0.001	-	0.000	0.000	0.000		0.001	-	-			0.000	0.000	0.000		7.67	-	-			0.000	0.000	0.000	7.67	-	-	0.260
27.000	0.000	0.000	0.000		0.001	-	0.000	0.000	0.000		0.001	-	-			0.000	0.000	0.000		8.67	-	-			0.000	0.000	0.000	8.67	-	-	0.270
Σύνολα:						0	0					0	30	0	0					0	151					0	123	0	0		
Αριθμός Πράξεων:						0						0	0							0.00						0		0			

ΤΡΑΠΕΖΑ ΠΕΙΡΑΙΩΣ (ΚΟ)

(Μέγεθος Συμβολαίου: 100 Χρεόγραφα, Τρόπος Εξάσκησης: Αμερικάνικος, Φυσική Παράδοση)

Τιμή Εξάσκησης	Δικαιώματα Αγοράς													Δικαιώματα Πώλησης														
	Μάιος 2026				Ιούνιος 2026				Λοιποί Μήνες					Μάιος 2026				Ιούνιος 2026				Λοιποί Μήνες						
	Ανοιγμα	Ανιγτ Τιμή	Καπιτ Τιμή	Τελ Τιμή	Τιμή κλεισ.	Όγκος	Ανοικτές θέσεις	Ανοιγμα	Ανιγτ Τιμή	Καπιτ Τιμή	Τελ Τιμή	Τιμή κλεισ.	Όγκος	Ανοικτές θέσεις	Όγκος	Ανοικτές θέσεις	Ανοιγμα	Ανιγτ Τιμή	Καπιτ Τιμή	Τελ Τιμή	Τιμή κλεισ.	Όγκος	Ανοικτές θέσεις	Όγκος	Ανοικτές θέσεις	Τιμή Εξάσκησης		
4.250	0.000	0.000	0.000	4.18	-	-	0.000	0.000	0.000	4.19	-	-	0.000	0.000	0.000	0.000	0.000	0.000	0.001	-	-	0.000	0.000	0.000	0.001	-	-	0.043
4.500	0.000	0.000	0.000	3.93	-	-	0.000	0.000	0.000	3.94	-	-	0.000	0.000	0.000	0.001	-	-	0.000	0.000	0.000	0.001	-	-	0.000	0.000	0.045	
4.750	0.000	0.000	0.000	3.68	-	-	0.000	0.000	0.000	3.69	-	-	0.000	0.000	0.000	0.001	-	-	0.000	0.000	0.000	0.001	-	-	0.000	0.000	0.048	
5.000	0.000	0.000	0.000	3.43	-	-	0.000	0.000	0.000	3.44	-	-	0.000	0.000	0.000	0.001	-	-	0.000	0.000	0.000	0.001	-	-	0.000	0.000	0.050	
5.250	0.000	0.000	0.000	3.18	-	-	0.000	0.000	0.000	3.19	-	-	0.000	0.000	0.000	0.002	-	-	0.000	0.000	0.000	0.001	-	-	0.000	0.000	0.053	
5.500	0.000	0.000	0.000	2.93	-	-	0.000	0.000	0.000	2.94	-	-	0.000	0.000	0.000	0.001	-	-	0.000	0.000	0.000	0.001	-	-	0.000	0.000	0.055	
5.750	0.000	0.000	0.000	2.68	-	-	0.000	0.000	0.000	2.69	-	-	0.000	0.000	0.000	0.001	-	-	0.000	0.000	0.000	0.001	-	-	0.000	0.000	0.058	
6.000	0.000	0.000	0.000	2.43	-	-	0.000	0.000	0.000	2.45	-	-	0.000	0.000	0.000	0.001	-	-	0.000	0.000	0.000	0.003	-	-	0.000	0.000	0.060	
6.250	0.000	0.000	0.000	2.18	-	-	0.000	0.000	0.000	2.20	-	-	0.000	0.000	0.000	0.002	-	-	0.000	0.000	0.000	0.007	-	-	0.000	0.000	0.063	
6.500	0.000	0.000	0.000	1.93	-	-	0.000	0.000	0.000	1.96	-	-	0.000	0.000	0.000	0.001	-	-	0.000	0.000	0.000	0.015	-	-	0.000	0.000	0.065	
6.750	0.000	0.000	0.000	1.68	-	-	0.000	0.000	0.000	1.72	-	-	0.000	0.000	0.000	0.001	-	-	0.000	0.000	0.000	0.029	-	-	0.000	0.000	0.068	
7.000	0.000	0.000	0.000	1.43	-	-	0.000	0.000	0.000	1.50	-	-	0.000	0.000	0.000	0.005	-	-	0.000	0.000	0.000	0.051	-	-	0.000	0.000	0.070	
7.250	0.000	0.000	0.000	1.18	-	-	0.000	0.000	0.000	1.28	-	-	0.000	0.000	0.000	0.001	-	-	0.000	0.000	0.000	0.085	-	-	0.000	0.000	0.073	
7.500	0.000	0.000	0.000	0.931	-	-	0.000	0.000	0.000	1.08	-	-	0.000	0.000	0.000	0.005	-	-	0.000	0.000	0.000	0.133	-	-	0.000	0.000	0.075	
7.750	0.000	0.000	0.000	0.682	-	-	0.000	0.000	0.000	0.893	-	-	0.000	0.000	0.000	0.001	-	-	0.000	0.000	0.000	0.198	-	-	0.000	0.000	0.078	
8.000	0.000	0.000	0.000	0.440	-	-	0.000	0.000	0.000	0.731	-	-	0.000	0.000	0.000	0.009	-	-	0.000	0.000	0.000	0.285	-	-	0.000	0.000	0.080	
8.250	0.000	0.000	0.000	0.231	-	-	0.000	0.000	0.000	0.588	-	-	0.000	0.000	0.000	0.050	-	-	0.000	0.000	0.000	0.392	-	-	0.000	0.000	0.083	
8.500	0.000	0.000	0.000	0.090	-	-	0.000	0.000	0.000	0.463	-	-	0.000	0.000	0.000	0.159	-	-	0.000	0.000	0.000	0.517	-	-	0.000	0.000	0.085	
8.750	0.000	0.000	0.000	0.024	-	-	0.000	0.000	0.000	0.358	-	10	0.000	0.000	0.000	0.344	-	-	0.000	0.000	0.000	0.662	-	-	0.000	0.000	0.088	
9.000	0.000	0.000	0.000	0.004	-	-	0.000	0.000	0.000	0.276	-	900	0.000	0.000	0.000	0.574	-	-	0.000	0.000	0.000	0.830	-	-	0.000	0.000	0.090	
9.250	0.000	0.000	0.000	0.003	-	-	0.000	0.000	0.000	0.207	-	-	0.000	0.000	0.000	0.820	-	-	0.000	0.000	0.000	1.01	-	-	0.000	0.000	0.093	
9.500	0.000	0.000	0.000	0.004	-	-	0.000	0.000	0.000	0.151	-	-	0.000	0.000	0.000	1.07	-	-	0.000	0.000	0.000	1.21	-	-	0.000	0.000	0.095	
9.750	0.000	0.000	0.000	0.001	-	-	0.000	0.000	0.000	0.112	-	-	0.000	0.000	0.000	1.32	-	-	0.000	0.000	0.000	1.42	-	-	0.000	0.000	0.098	
10.000	0.000	0.000	0.000	0.002	-	-	0.000	0.000	0.000	0.079	-	-	0.000	0.000	0.000	1.57	-	-	0.000	0.000	0.000	1.63	-	-	0.000	0.000	0.100	
10.500	0.000	0.000	0.000	0.001	-	-	0.000	0.000	0.000	0.040	-	-	0.000	0.000	0.000	2.07	-	-	0.000	0.000	0.000	2.10	-	-	0.000	0.000	0.105	
11.000	0.000	0.000	0.000	0.001	-	-	0.000	0.000	0.000	0.019	-	-	0.000	0.000	0.000	2.57	-	-	0.000	0.000	0.000	2.58	-	-	0.000	0.000	0.110	
11.500	0.000	0.000	0.000	0.001	-	-	0.000	0.000	0.000	0.008	-	-	0.000	0.000	0.000	3.07	-	-	0.000	0.000	0.000	3.07	-	-	0.000	0.000	0.115	
12.000	0.000	0.000	0.000	0.001	-	-	0.000	0.000	0.000	0.004	-	-	0.000	0.000	0.000	3.57	-	-	0.000	0.000	0.000	3.57	-	-	0.000	0.000	0.120	
12.500	0.000	0.000	0.000	0.001	-	-	0.000	0.000	0.000	0.001	-	-	0.000	0.000	0.000	4.07	-	-	0.000	0.000	0.000	4.07	-	-	0.000	0.000	0.125	
13.000					-	-	0.000	0.000	0.000	0.001	-	-					-	-	0.000	0.000	0.000	4.57	-	-			0.130	
Σύνολα:					0	0						0	910	0	0							0	0	0	0			
Αριθμός Πράξεων:					0							0		0								0.00			0		0	

Προϊόν Δανεισμού	Υποκείμενος Τίτλος	Πολυμερείς Συναλλαγές[1]					Διμερείς Συναλλαγές[2]		Δανεισμός Τίτλων μέσω ΟΤC[3]
		Ανοιχτές θέσεις[5]	Προσφερόμενη ποσότητα	Μ.Σ.Τ[4]	Όγκος συναλλαγών	Μ.Σ.Τ[4]	Όγκος συναλλαγών	Μ.Σ.Τ[4]	Όγκος συναλλαγών
ALWNBOR	Allwyn AG (ΚΟ)	---	---	---	---	---	---	---	13,496,684
AETFBOR	ALPHA ETF FTSE Athex Large Cap	---	---	---	---	---	1,000	1.00%	2,000
ALPHABOR	ALPHA ΤΡΑΠΕΖΑ (ΚΟ)	7,400	---	---	---	---	---	---	186,660,817
AEMBOR	ALTER EGO MEDIA (ΚΟ)	---	---	---	---	---	---	---	---
ACAGBOR	AUSTRIACARD (ΚΑ)	---	---	---	---	---	---	---	962
OTOELBOR	AUTOHELLAS (ΚΟ)	100	---	---	281	3.70%	---	---	74,114
BYLOTBOR	BALLY'S INTRALOT (ΚΟ)	---	---	---	---	---	---	---	38,239,605
BOCHGRBOR	BANK OF CYPRUS (ΚΟ)	---	---	---	---	---	---	---	522,281
CENERBOR	CENERGY HOLDINGS (ΚΑ)	9,480	---	---	---	---	---	---	1,438,479
EEEBOR	COCA-COLA HBC AG (ΚΟ)	850	---	---	---	---	---	---	126,439
CREDIABOR	CrediaBank (ΚΟ)	778	---	---	---	---	---	---	3,674,388
DIMANDBOR	DIMAND (ΚΟ)	---	---	---	---	---	---	---	7,342
EUROBBOR	EUROBANK (ΚΟ)	45,000	---	---	---	---	---	---	119,015,678
EXAEBOR	EURONEXT ATHENS (ΚΟ)	4,755	---	---	---	---	---	---	343,370
FOYRKBOR	FOURLIS ΣΥΜΜΕΤΟΧΩΝ (ΚΟ)	2,500	---	---	---	---	---	---	114,601
ELPEBOR	HELLENIQ ENERGY (ΚΟ)	---	---	---	---	---	---	---	779,470
INTEKBOR	IDEAL HOLDINGS (ΚΟ)	---	---	---	---	---	---	---	84,452
INTRKBOR	INTRACOM HOLDINGS (ΚΟ)	---	---	---	---	---	---	---	254,291
BELABOR	JUMBO (ΚΟ)	---	---	---	---	---	---	---	939,628
LAMDABOR	LAMDA DEVELOPMENT(ΚΟ)	---	---	---	---	---	---	---	240,532
MTLNBOR	METLEN PLC (ΚΟ)	500	---	---	---	---	---	---	1,641,995
MIGBOR	MIG (ΚΟ)	1,291	---	---	---	---	---	---	39,913
PROFBOR	PROFILE (ΚΟ)	---	---	---	---	---	---	---	39,526
QLCOBOR	QUALCO GROUP (ΚΟ)	---	---	---	---	---	---	---	900,821
QUESTBOR	QUEST ΣΥΜΜΕΤΟΧΩΝ (ΚΟ)	3,991	---	---	---	---	---	---	47,709
TITCBOR	TITAN (ΚΑ)	50	---	---	---	---	---	---	125,386
TRESTATESBOR	TRADE ESTATES ΑΕΕΑΠ (ΚΟ)	---	---	---	---	---	---	---	---
VIOBOR	VIOHALCO SA/NV (ΚΑ)	---	---	---	---	---	---	---	---
AVAXBOR	ΑΒΑΞ Α.Ε. (ΚΟ)	4,000	---	---	1,323	3.70%	---	---	271,758
ADMIEBOR	ΑΔΜΗΕ ΣΥΜΜΕΤΟΧΩΝ Α.Ε. (ΚΟ)	3,700	---	---	---	---	---	---	5,249,021
AEGNBOR	ΑΕΡΟΠΟΡΙΑ ΑΙΓΑΙΟΥ (ΚΟ)	---	---	---	---	---	---	---	1,187,690

Σημειώσεις Προϊόντων Δανεισμού

[1] - Πολυμερείς Συμβάσεις Δανειοδοσίας των μεθόδων 8-1, 8-2 και 8-3-3 (σύμφ. Με Αποφ.17 ΔΣ του Χρηματιστηρίου).

[2] - Διμερείς Συμβάσεις Δανειοδοσίας των μεθόδων 8-3-1 και 8-3-2 & Συμβάσεις της μεθόδου 4 (σύμφ. Με Αποφ. 20 ΔΣ του Χρηματιστηρίου).

[3] - Τα στοιχεία Συναλλαγές Δανεισμού Τίτλων μέσω ΟΤC δηλώνονται από τους χειριστές ΣΑΤ και αφορούν τις ποσότητες που έχουν καταγραφεί στο ΣΑΤ έως και τη προηγούμενη εργάσιμη ημέρα.

[4] - Μ.Σ.Τ: - Μέση Σταθμισμένη Τιμή (ως προς τα τεμάχια)

[5] - Τα στοιχεία αφορούν σε ανοιχτές θέσεις πριν την έναρξη της συνεδρίασης

Προϊόν Δανεισμού	Υποκείμενος Τίτλος	Πολυμερείς Συναλλαγές[1]				Διμερείς Συναλλαγές[2]		Δανεισμός Τίτλων μέσω ΟΤC[3]
		Ανοιχτές θέσεις[5]	Προσφερόμενη ποσότητα	Μ.Σ.Τ[4]	Όγκος συναλλαγών	Μ.Σ.Τ[4]	Όγκος συναλλαγών	Όγκος συναλλαγών
AKTRBOR	ΑΚΤΟΡ Α.Ε. ΣΥΜ/ΧΩΝ (ΚΟ)	---	---	---	---	---	---	827,619
GEKTERNABOR	ΓΕΚ ΤΕΡΝΑ (ΚΟ)	---	---	---	---	---	---	1,144,435
PPCBOR	ΔΕΗ (ΚΟ)	126,604	---	---	82	5.51%	---	19,193,359
ΑΙΑBOR	ΔΙΕΘΝΗΣ ΑΕΡΟΛΙΜΕΝΑΣ ΑΘΗΝΩΝ(ΚΟ)	1,300	---	---	1,100	3.70%	---	1,936,795
ΕΤΕBOR	ΕΘΝΙΚΗ ΤΡΑΠΕΖΑ (ΚΟ)	---	---	---	---	---	---	22,721,800
ΕΛΗBOR	ΕΛΒΑΛΧΑΛΚΟΡ (ΚΟ)	---	---	---	---	---	---	786,075
ΕΛΛΑΚΤΟΡBOR	ΕΛΛΑΚΤΩΡ (ΚΟ)	34,821	---	---	---	---	---	100,082
ΕΥΔΑΡBOR	ΕΥΔΑΠ (ΚΟ)	---	---	---	---	---	---	425,754
KRIBOR	ΚΡΙ - ΚΡΙ (ΚΟ)	2,999	---	---	---	---	---	50,466
ΜΟΗBOR	ΜΟΤΟΡ ΟΪΛ (ΚΟ)	1,000	---	---	---	---	---	888,147
ΝΟVALBOR	ΝΟΒΑΛ ΠΡΟΠΕΡΤΥ ΑΕΕΑΠ (ΚΟ)	---	---	---	---	---	---	---
ΟΛΗBOR	ΟΛΘ (ΚΟ)	---	---	---	---	---	---	750
ΡΡΑBOR	ΟΛΠ (ΚΟ)	---	---	---	---	---	---	89,321
ΗΤΟBOR	ΟΤΕ (ΚΟ)	2,000	---	---	---	---	---	4,625,643
SARBOR	ΣΑΡΑΝΤΗΣ ΓΡ. (ΚΟ)	2,237	---	---	---	---	---	251,324
ΟΡΤΙΜΑBOR	ΤΡΑΠΕΖΑ ΟΡΤΙΜΑ ΒΑΝΚ (ΚΟ)	---	---	---	330	3.70%	---	4,761,360
ΤΡΕΙRBOR	ΤΡΑΠΕΖΑ ΠΕΙΡΑΙΩΣ (ΚΟ)	3,000	---	---	---	---	---	12,439,113

**Σημειώσεις Προϊόντων Δανεισμού**

[1] - Πολυμερείς Συμβάσεις Δανειοδοσίας των μεθόδων 8-1, 8-2 και 8-3-3 (σύμφ. Με Αποφ.17 ΔΣ του Χρηματιστηρίου).

[2] - Διμερείς Συμβάσεις Δανειοδοσίας των μεθόδων 8-3-1 και 8-3-2 & Συμβάσεις της μεθόδου 4 (σύμφ. Με Αποφ. 20 ΔΣ του Χρηματιστηρίου).

[3] - Τα στοιχεία Συναλλαγές Δανεισμού Τίτλων μέσω ΟΤC δηλώνονται από τους χειριστές ΣΑΤ και αφορούν τις ποσότητες που έχουν καταγραφεί στο ΣΑΤ έως και τη προηγούμενη εργάσιμη ημέρα.

[4] - Μ.Σ.Τ: - Μέση Σταθμισμένη Τιμή (ως προς τα τεμάχια)

[5] - Τα στοιχεία αφορούν σε ανοιχτές θέσεις πριν την έναρξη της συνεδρίασης

**Κωδικοί και ονομασίες Κλάδων Οικονομικής Δραστηριότητας του Euronext Athens**

12003 - Διαπραγματεύσιμα Αμοιβαία Κεφάλαια	10101010 Υπηρεσίες Ηλεκτρονικών Υπολογιστών
10101015 Λογισμικό	10102030 Υλικό Υπολογιστών
15101010 Εξοπλισμός Τηλεπικοινωνιών	15102015 Υπηρεσίες Τηλεπικοινωνιών
20101010 Υγειονομικές Μονάδες	20102010 Ιατρικός Εξοπλισμός
20103015 Φαρμακευτικά Προϊόντα	30101010 Τράπεζες
30202000 Διαφοροποιημένες Χρηματοοικονομικές Υπηρεσίες	30202010 Διαχείριση Κεφαλαίων & Θεματοφύλακες
30202015 Επενδυτικές Υπηρεσίες	30204000 Επενδυτικές Εταιρείες κλειστού τύπου
30302010 Γενικές Ασφάλειες	30302015 Μεσίτες Ασφαλίσεων
30302025 Ασφάλειες Ιδιοκτησίας & Ζημιών	35101010 Συμμετοχές & Ανάπτυξη Ακίνητης Περιουσίας
35101015 Υπηρεσίες Ακίνητης Περιουσίας	35102000 Διαφοροποιημένες Α.Ε.Ε.Α.Π.
35102045 Α.Ε.Ε.Α.Π. Εμπορικών Χώρων	40202015 Έπιπλα
40202020 Οικιακές Συσκευές	40203040 Ηλεκτρονική Ψυχαγωγία
40204020 Ρούχα και Αξεσουάρ	40301010 Ψυχαγωγία
40301030 Εκδόσεις	40301035 Ραδιοτηλεοπτικοί Φορείς
40401010 Διαφοροποιημένοι Έμποροι	40401020 Εμπόριο Ενδυμάτων
40401025 Εμπόριο Προϊόντων Οικιακής Βελτίωσης	40401030 Εξειδικευμένο Λιανικό Εμπόριο
40501010 Αεροπορικές Εταιρείες	40501015 Ταξίδια & Τουρισμός
40501020 Τυχερά Παιχνίδια	40501025 Ξενοδοχεία & Πανσιόν
45101015 Απόσταξη & Οινοπαραγωγή	45101020 Αναψυκτικά
45102010 Γεωργεία, Αλιεία, Εκτροφή και Φυτείες	45102020 Τρόφιμα
45103010 Καπνός	45201010 Λιανικό & Χονδρικό Εμπόριο Τροφίμων
45201020 Είδη Προσωπικής Φροντίδας	50101010 Κατασκευές
50101020 Κατασκευαστές Στέγασης & Επικαλύψεων	50101030 Τσιμέντα
50101035 Άλλα Οικοδομικά Υλικά	50202010 Ηλεκτρικά Εξαρτήματα
50203015 Πλαστικά	50203030 Υλικά Συσκευασίας
50204000 Μηχανήματα Βιομηχανικού Εξοπλισμού	50204020 Μηχανήματα Κατασκευών
50205010 Προμηθευτές Βιομηχανίας	50205020 Υποστηρικτικές Υπηρεσίες προς Επιχειρήσεις
50205030 Υπηρεσίες Μαζικής Εκτύπωσης	50206015 Εμπορικά Οχήματα & Ανταλλακτικά
50206030 Θαλάσσιες Μεταφορές	50206060 Υπηρεσίες Μεταφορών
55101000 Διαφοροποιημένα Υλικά	55101020 Κλωστοϋφαντουργικά Προϊόντα
55102000 Ορυχεία	55102010 Σίδηρος & Χάλυβας
55102015 Μεταλλουργία	55102035 Αλουμίνιο
60101020 Διυλιστήρια & Εμπορία Πετρελαιοειδών	65101010 Εναλλακτική Ηλεκτρική Ενέργεια
65101015 Συμβατική Ηλεκτρική Ενέργεια	65102000 Πολλαπλών Υπηρεσιών Κοινής Ωφέλειας
65102030 Ύδρευση	



[euronext.com](https://www.euronext.com)