

Euronext Athens

**Ημερήσιο Δελτίο Συναλλακτικής
Δραστηριότητας**

Daily Official List of Trading Activity



EURONEXT

Αποποίηση Ευθύνης - Disclaimer:

This publication is for information purposes only and is not a recommendation to engage in investment activities. This publication is provided "as is" without representation or warranty of any kind. Whilst all reasonable care has been taken to ensure the accuracy of the content, Euronext does not guarantee its accuracy or completeness. Euronext will not be held liable for any loss or damages of any nature ensuing from using, trusting or acting on information provided. No information set out or referred to in this publication shall form the basis of any contract. The creation of rights and obligations in respect of financial products that are traded on the exchanges operated by Euronext's subsidiaries shall depend solely on the applicable rules of the market operator. All proprietary rights and interest in or connected with this publication shall vest in Euronext. No part of it may be redistributed in any form without the prior written permission of Euronext. Euronext refers to Euronext N.V. and its affiliates. Information regarding trademarks and intellectual property rights of Euronext is located at www.euronext.com/terms-use

©2026, Euronext N.V. – All rights reserved

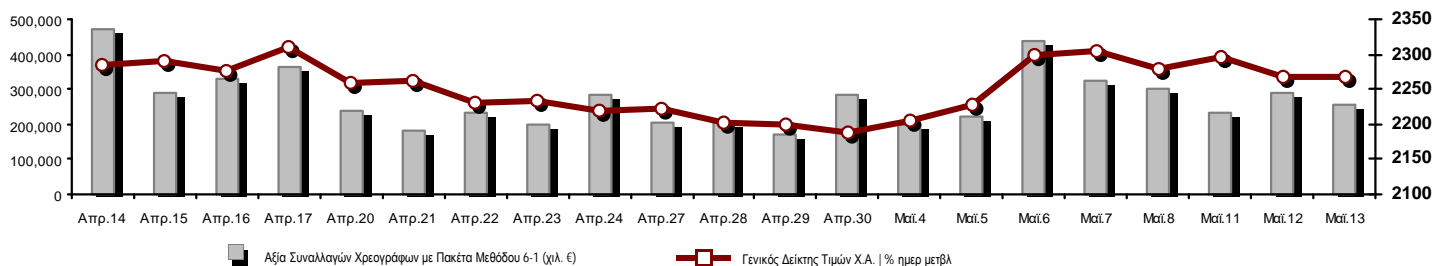
EURONEXT ATHENS HOLDING A.E.

Λεωφόρος Αθηνών 110, 10442 Αθήνα, Τηλ: (210) 33.66.800, Fax: (210) 32.13.938

<https://athens.euronext.com>

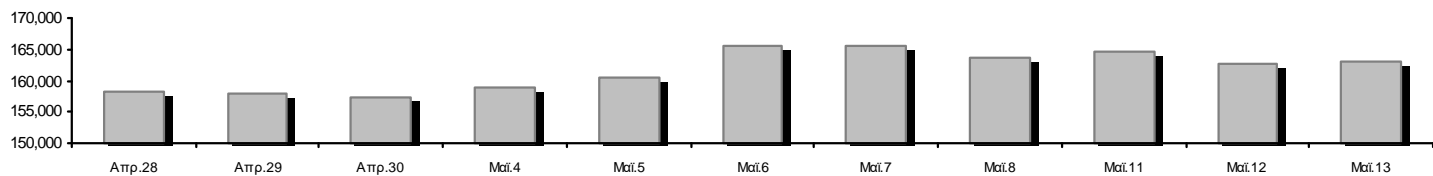
Οι Αγορές Χρεογράφων Παραγώγων Δανεισμού

Γενικός Δείκτης Τιμών και Αξία Συναλλαγών Μετοχών και Παραγώγων

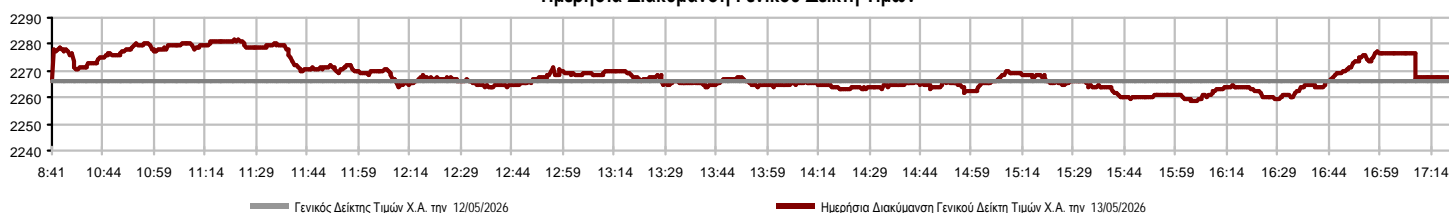


Κεφ/ση Euronext Athens (εκατ €)**:	162,954.89		Συνολικές Ανοικτές Θέσεις σε Παράγωγα	1,859,527
Ημερήσια μεταβολή: εκατ. € %	181.91	0.11%	Ανοικτές θέσεις σε ΣΜΕ επί Δεικτών % ημερ μετβλ	10,204 0.00%
Μέση ετήσια Κεφ/ποίηση: εκατ. € % Μετβλ. Μέση προηγ. έτος	155,035.82	21.41%	Ανοικτές θέσεις σε ΣΜΕ επί μετοχών % ημερ μετβλ	1,841,280 0.00%
Γενικός Δείκτης Τιμών Χ.Α. % ημερ μετβλ	2,267.45	0.05%	Ανοικτές θέσεις σε Δικαιώματα επί Δεικτών % ημερ μετβλ	3,730 0.00%
Κεφαλαιοποίηση Γενικού Δείκτη (εκατ. €)	152,631.28		Ανοικτές θέσεις σε Δικαιώματα επί μετοχών % ημερ μετβλ	4,313 0.00%
Ημερήσια μεταβολή (εκατ. €)	94.28			
Αξία Συναλλαγών Χρεογράφων με Πακέτα Μεθόδου 6-1 (χιλ. €)	254,657.67		Πλήθος Συμβολαίων Παραγώγων:	33,827
Ημερήσια μεταβολή: %	-32,287.77	-11.25%	Ημερήσια μεταβολή: τμχ %	-4,603 -11.98%
Μέση Αξία Συν/γών ΥΙD: χιλ. € % Μετβλ Μέση προηγ. έτος	345,305.09	59.81%	Μέσος Όγκος Συμβ. ΥΙD: % Μετβλ Μέσο προηγ. Έτος	76,341 32.58%
Αξία Συναλλαγών Πακέτων Μεθόδου 6-1 (χιλ. €)	10,557.69		Πλήθος Πράξεων Παραγώγων:	2,667
Αξία Συναλλαγών Πακέτων Μεθόδου 6-2 & 6-3 (χιλ. €)	0.17		Ημερήσια μεταβολή: πλήθος %	306 12.96%
Αξία Συναλλαγών Ομολόγων (χιλ.€)	1,597.50		Μέσο Πλήθος Πράξεων ΥΙD: % Μετβλ Μέσο προηγ. Έτος	3,002 35.76%
Όγκος Συναλλαγών Χρεογράφων με Πακέτα Μεθόδου 6-1 (χιλ. Τμχ)	33,539.39		Συνολικές Ανοικτές Θέσεις σε Δανεισμό	397,046
Ημερήσια μεταβολή: χιλ. τμχ %	-3,990.19	-10.63%	Ημερήσια μεταβολή: τμχ %	0 0.00%
Μέσος Όγκος Συν/γών ΥΙD: % Μετβλ Μέσο προηγ. Έτος	52,864.64	26.81%	Πλήθος Συναλλαγών Δανεισμού (Πολυμερής/Διμερής)	19,000
Όγκος Συναλλαγών Πακέτων Μεθόδου 6-1 (χιλ. Τεμάχια)	1,217.20		Ημερήσια μεταβολή: τμχ %	6,248
Όγκος Συναλλαγών Πακέτων Μεθόδου 6-2 & 6-3 (χιλ. Τεμάχια)	0.04		Πλήθος Πολυμερών Συναλλαγών	0
Όγκος Συναλλαγών Ομολόγων	1,605,000		Πλήθος Διμερών Συναλλαγών	19,000
Πλήθος Πράξεων Χρεογράφων με Πακέτα Μεθόδου 6-1	77,883		Πλήθος Πράξεων Δανεισμού:	3
Ημερήσια μεταβολή: πλήθος %	12,346	18.84%	Ημερήσια μεταβολή: %	-10
Μέσο Πλήθος Πράξεων ΥΙD: % Μετβλ Μέσο προηγ. Έτος	75,490	50.65%	Πλήθος Πράξεων Πολυμερών Συναλλαγών	0
Πλήθος πακέτων Μεθόδου 6-1	19		Πλήθος Πράξεων Διμερών Συναλλαγών	3
Πλήθος πακέτων Μεθόδου 6-2 & 6-3	1			
Πλήθος συναλλαγών Ομολόγων	224			

Κεφ/ση Euronext Athens (εκατ €)**



Ημερήσια Διακύμανση Γενικού Δείκτη Τιμών



Χρηματιστηριακοί Δείκτες

Όνομασία Δείκτη	13/05/2026	12/05/2026	Δ μον.	Δ %	Κατώτερη	Ανώτερη	Κατ.έτους	Ανωτ.έτους	Ετησ. μεταβ.
Γενικός Δείκτης Τιμών Χ.Α.	2,267.45 #	2,266.42	1.03	0.05%	2,258.39	2,281.66	1,998.09	2,407.09	6.92% #
Δείκτης Συνολικής Απόδοσης Γενικού Δείκτη Χ.Α.	4,490.70 #	4,488.66	2.04	0.05%	4,472.75	4,518.83	3,942.63	4,745.66	7.44% #
Δείκτης ATHEX ESG	2,690.00 #	2,689.98	0.02	0.00%	2,678.23	2,708.01	2,361.87	2,867.98	7.50% #
Δείκτης Τιμών Μικρής Κεφαλαιοποίησης ΧΑ	2,481.74 #	2,431.44	50.30	2.07%	2,431.44	2,481.74	2,193.29	2,627.20	-2.63% ☒
Δείκτης Τιμών EN.A. Growth ΧΑ	16,617.48 ☒	16,639.81	-22.33	-0.13%	16,499.69	16,938.93	16,499.69	20,788.55	-16.01% ☒
FTSE/Χ.Α. Large Cap	5,749.84 ☒	5,751.37	-1.53	-0.03%	5,725.02	5,788.98	5,057.48	6,153.73	7.45% #
FTSE/Χ.Α. Mid Cap	2,970.66 #	2,931.46	39.20	1.34%	2,931.46	2,970.96	2,510.28	2,970.96	5.16% #
FTSE/Χ.Α. Υψηλής Μερισματικής Απόδοσης	4,695.02 ☒	4,710.31	-15.29	-0.32%	4,693.93	4,734.57	4,495.63	5,149.57	-5.00% ☒
FTSE/Χ.Α. Δείκτης Αγοράς	1,357.01 ☒	1,358.30	-1.29	-0.09%	1,350.96	1,367.41	1,190.89	1,449.15	7.61% #
FTSE/Χ.Α. Τράπεζες	2,558.20 ☒	2,582.77	-24.57	-0.95%	2,540.16	2,605.54	2,143.30	2,859.37	11.52% #
FTSE/ATHEX ΤΕΧΝΟΛΟΓΙΑ & ΤΗΛΕΠΙΚΟΙΝΩΝΙΕΣ	7,080.58 #	6,991.65	88.93	1.27%	6,958.37	7,093.25	6,027.65	7,093.25	4.52% #
FTSE/ATHEX ΥΓΕΙΑΣ	6,437.65 ☒	6,440.36	-2.71	-0.04%	6,437.65	6,556.97	4,884.62	6,600.67	26.70% #
FTSE/ATHEX ΧΡΗΜΑΤΟΟΙΚΟΝΟΜΙΚΕΣ ΥΠΗΡΕΣΙΕ	11,961.57 ☒	12,075.07	-113.50	-0.94%	11,877.57	12,180.73	10,029.11	13,356.35	11.51% #
FTSE/ATHEX ΑΚΙΝΗΤΗΣ ΠΕΡΙΟΥΣΙΑΣ	5,397.82 #	5,395.94	1.88	0.03%	5,372.67	5,415.80	5,093.00	5,898.28	-3.89% ☒
FTSE/ATHEX ΚΑΤΑΝΑΛΩΤΙΚΑ ΠΡΟΪΟΝΤΑ	4,503.83 #	4,459.17	44.66	1.00%	4,459.17	4,512.45	4,437.04	5,876.98	-22.89% ☒
FTSE/ATHEX ΒΑΣΙΚΑ ΑΓΑΘΑ	9,778.40 ☒	9,832.90	-54.50	-0.55%	9,751.99	9,898.69	8,640.95	10,243.39	10.96% #
FTSE/ATHEX ΒΙΟΜΗΧΑΝΙΕΣ	12,457.22 ☒	12,544.86	-87.64	-0.70%	12,408.59	12,584.47	10,051.45	12,776.62	23.93% #
FTSE/ATHEX ΠΡΩΤΕΣ ΎΛΕΣ	12,847.62 #	12,675.98	171.64	1.35%	12,573.86	12,903.04	8,778.94	12,903.04	34.87% #
FTSE/ATHEX ΕΝΕΡΓΕΙΑ & ΥΠΗΡΕΣΙΕΣ ΚΟΙΝΗΣ ΩΦ	7,163.35 #	7,008.56	154.79	2.21%	7,008.56	7,193.97	6,127.28	7,506.29	4.16% #
Δείκτης Όλων των Μετοχών Χ.Α.	517.61 #	517.03	0.58	0.11%	517.61	517.61	460.14	542.74	6.88% #
Ελληνικός Δείκτης Mid & Small Cap	3,211.56 #	3,204.92	6.64	0.21%	3,193.38	3,214.67	2,761.30	3,224.62	10.92% #
FTSE/Χ.Α. Large Cap Συνολικής Απόδοσης	10,334.43 ☒	10,337.18	-2.75	-0.03%			9,100.35	11,012.64	7.94% #
FTSE/Χ.Α. Mid Cap Συνολικής Απόδοσης	4,280.56 #	4,224.07	56.49	1.34%			3,625.91	4,280.56	5.61% #
MSCI GREECE REBASED	8,966.93 ☒	9,021.71	-54.78	-0.61%	8,917.61	9,103.13	7,755.87	10,138.65	4.71% #
Ελληνικός Δείκτης Εταιρικών Ομολόγων	144.40 ☒	144.52	-0.12	-0.08%			143.28	145.27	0.03% #
Ελληνικός Δείκτης Τιμών Εταιρικών Ομολόγων	92.69 ☒	92.78	-0.09	-0.09%			92.37	93.97	-1.33% ☒

Σημείωση 1: Το κλείσιμο των Δεικτών FTSE/Med 100, Ελληνικός Δείκτης Εταιρικών Ομολόγων και, Ελληνικός Δείκτης Τιμών Εταιρικών Ομολόγων αφορούν την συνεδρίαση της 11/05/2026.

Σημείωση 2: Ο Ελληνικός Δείκτης Mid & Small Cap είναι Customized δείκτης υπολογιζόμενος από το Χρηματιστήριο Αθηνών.

Αναλυτικά Στοιχεία Συναλλαγών Αγοράς Χρεογράφων

	Όλα τα Χρεόγραφα	Κύρια Αγορά	Επιτήρηση	Διαπραγματεύσιμα Αμοιβαία Κεφάλαια
Σύνολα	126	124	1	1
Ανοδικές / Καθοδικές / Σταθερές:	70 / 44 / 12	69 / 44 / 11	0 / 0 / 1	1 / 0 / 0
Κεφ/ση Euronext Athens (εκατ €) **	162,954.89	162,952.18	2.71	
Μέση Ημερήσια Αξία Συν/γών (χιλ. €)	345,305.09	345,219.22	4.40	435.75
Αξία Συναλλαγών	254,657.84	254,395.54	0.00	262.30
Κύριος Πίνακας:	244,099.98	243,837.67	0.00	262.30
Προσυμφωνημένων Συναλλαγών 6_1_2_3:	10,557.87	10,557.87	0.00	0.00
Πίνακας Εκποιήσεων:	0.00	0.00	0.00	0.00
Πίνακας Ειδικών Όρων:	0.00	0.00	0.00	0.00
Μέσος Ημερήσιος Όγκος Συναλλαγών	52,864,639	52,903,285	4,666	7,660
Όγκος Συναλλαγών	33,539,428	33,534,913	10	4,505
Κύριος Πίνακας:	32,322,187	32,317,672	10	4,505
Προσυμφωνημένων Συναλλαγών 6_1_2_3:	1,217,241	1,217,241	0	0
Πίνακας Εκποιήσεων:	0	0	0	0
Πίνακας Ειδικών Όρων:	0	0	0	0
Μέσο Ημερήσιο Πλήθος Πράξεων	75,490	75,327	10	156
Αριθμός Πράξεων	77,884	77,803	1	80
Κύριος Πίνακας:	77,864	77,783	1	80
Προσυμφωνημένων Συναλλαγών 6_1_2_3:	20	20	0	0
Πίνακας Εκποιήσεων:	0	0	0	0
Πίνακας Ειδικών Όρων:	0	0	0	0

Στοιχεία Συναλλαγών Κλάδων Euronext Athens & Χρηματοοικονομικών Προϊόντων (Δ.Α.Κ.)

Κωδικός	Κλάδοι	Ανοδικές / Καθοδικές / Σταθερές	Αριθμός Πράξεων	Όγκος Συναλλαγών	Αξία Συναλλαγών	% στη Συνολική Αξία
12000	- Χρηματοοικονομικά Προϊόντα	1 / 0 / 0	80	4,505	262,302.73	0.10%
3510	- Ακίνητη Περιουσία	5 / 3 / 4	1,779	466,097	2,014,324.27	0.79%
3030	- Ασφάλειες	1 / 1 / 0	160	157,481	336,431.04	0.13%
5020	- Βιομηχανικά Προϊόντα & Υπηρεσίες	14 / 4 / 1	2,961	578,884	7,920,212.34	3.11%
4040	- Εμπόριο	3 / 5 / 2	5,013	1,643,750	27,804,536.69	10.92%
6010	- Ενέργεια	2 / 2 / 0	2,741	361,031	5,787,643.05	2.27%
4020	- Καταναλωτικά Προϊόντα & Υπηρεσίες	3 / 0 / 0	74	41,246	12,922.92	0.01%
5010	- Κατασκευές & Υλικά Κατασκευών	6 / 5 / 0	6,558	1,370,033	15,279,739.83	6.00%
4030	- Μέσα Ενήμερωσης	2 / 1 / 0	197	94,079	388,391.20	0.15%
4520	- Προσωπική Φροντίδα, Φάρμακα & Παντοπωλεία	0 / 2 / 0	330	28,462	387,133.90	0.15%
5510	- Πρώτες Ύλες	7 / 4 / 2	2,886	679,146	4,731,918.18	1.86%
4050	- Ταξίδια και Αναψυχή	3 / 2 / 1	5,228	2,312,989	10,707,729.50	4.20%
1010	- Τεχνολογία	7 / 5 / 0	3,145	1,648,405	13,318,472.80	5.23%
1510	- Τηλεπικοινωνίες	1 / 1 / 0	2,016	417,197	7,630,122.89	3.00%
3010	- Τράπεζες	4 / 4 / 0	33,822	20,861,050	105,621,457.78	41.48%
4510	- Τρόφιμα, Ποτά & Καπνοβιομηχανίες	2 / 3 / 0	386	33,178	1,337,768.18	0.53%
2010	- Υγεία	2 / 1 / 0	182	120,972	205,597.36	0.08%
6510	- Υπηρεσίες Κοινής Ωφέλειας	4 / 1 / 0	10,150	2,697,485	50,737,413.29	19.92%
3020	- Χρηματοοικονομικές Υπηρεσίες	3 / 0 / 2	176	23,438	173,723.95	0.07%

Οι 10 Μετοχές με τη μεγαλύτερη Άνοδο & Πτώση

Κύρια Αγορά

Μετοχές με τη μεγαλύτερη Θετική μεταβολή τιμής	Τιμή κλεισ.	Μεταβ.	Μετοχές με τη μεγαλύτερη Αρνητική μεταβολή τιμής	Τιμή κλεισ.	Μεταβ.
ΔΑΙΟΣ ΠΛΑΣΤΙΚΑ (ΚΟ)	10.4	16.85% #	ΜΟΤΟΡ ΟΪΛ (ΚΟ)	35.78	-3.30% α
AUSTRIACARD (ΚΑ)	9.51	14.17% #	INTERGOYNT-ΞΥΛΕΜΠΟΡΙΑ (ΚΟ)	0.261	-2.61% α
ΙΚΤΙΝΟΣ ΕΛΛΑΣ (ΚΟ)	0.364	11.15% #	EUROBANK (ΚΟ)	3.705	-2.53% α
CPI (ΚΟ)	0.512	8.94% #	TRADE ESTATES ΑΕΕΑΠ (ΚΟ)	2	-2.44% α
ΥΚΝΟΤ (ΚΟ)	1.33	7.69% #	REAL CONSULTING (ΚΟ)	6.42	-2.43% α
ΒΟΓΙΑΤΖΟΓΛΟΥ (ΚΟ)	2.21	7.28% #	ΤΖΙΡΑΚΙΑΝ ΠΡΟΦΙΛ (ΚΟ)	1.935	-2.27% α
METLEN PLC (ΚΟ)	39.5	5.62% #	ΤΙΤΑΝ (ΚΑ)	48.14	-1.83% α
ΔΟΜΙΚΗ ΚΡΗΤΗΣ (ΚΟ)	2.7	5.47% #	ΓΕΚ ΤΕΡΝΑ (ΚΟ)	42.08	-1.59% α
ΚΕΚΡΟΨ (ΚΟ)	1.98	5.04% #	FOURLIS ΣΥΜΜΕΤΟΧΩΝ (ΚΟ)	4.69	-1.47% α
ΜΕΝΑCΟ (ΚΟ)	8.72	4.56% #	ΒΙΟΚΑΡΠΕΤ (ΚΟ)	1.62	-1.46% α

Μετοχές με τη μεγαλύτερη Αξία Συναλλαγών	Αξία (χιλ. €)	Μεταβ.	Μετοχές με το μεγαλύτερο Όγκο Συναλλαγών	Όγκος	Μεταβ.
ΔΕΗ (ΚΟ)	29,982.74	2.18% #	EUROBANK (ΚΟ)	5,905,032	-2.53% α
ΕΘΝΙΚΗ ΤΡΑΠΕΖΑ (ΚΟ)	28,427.05	-1.37% α	ALPHA ΤΡΑΠΕΖΑ (ΚΟ)	5,184,864	0.03% #
JUMBO (ΚΟ)	26,232.17	0.56% #	CrediaBank (ΚΟ)	4,124,477	2.93% #
ΤΡΑΠΕΖΑ ΠΕΙΡΑΙΩΣ (ΚΟ)	25,890.19	-0.28% α	ΤΡΑΠΕΖΑ ΠΕΙΡΑΙΩΣ (ΚΟ)	3,072,512	-0.28% α
EUROBANK (ΚΟ)	22,096.73	-2.53% α	ΕΘΝΙΚΗ ΤΡΑΠΕΖΑ (ΚΟ)	2,012,625	-1.37% α
ALPHA ΤΡΑΠΕΖΑ (ΚΟ)	18,492.13	0.03% #	ΔΕΗ (ΚΟ)	1,492,262	2.18% #
METLEN PLC (ΚΟ)	17,907.60	5.62% #	JUMBO (ΚΟ)	1,218,239	0.56% #
ΓΕΚ ΤΕΡΝΑ (ΚΟ)	10,467.34	-1.59% α	AUSTRIACARD (ΚΑ)	1,039,083	14.17% #
AUSTRIACARD (ΚΑ)	9,879.59	14.17% #	BALLY'S INTRALOT (ΚΟ)	937,520	2.19% #
Allwyn AG (ΚΟ)	8,118.22	1.70% #	Allwyn AG (ΚΟ)	666,610	1.70% #

Σημείωση: Απεικονίζονται οι Μετοχές που δεν ανήκουν στην Κατηγορία Επιτήρησης και πραγματοποιήσαν κατά τη διάρκεια της συνεδρίασης Αξία Συναλλαγών μεγαλύτερη από 10,000 Ευρώ.

Αναλυτικά Στοιχεία Συναλλαγών Αγοράς Παραγώγων

	Αριθμός Πράξεων	Όγκος	Ανοικτές θέσεις
Σ.Μ.Ε. σε Δείκτες	271	5,394	10,204
FTSE/X.A. Τράπεζες	1	20	3,414
FTSE/X.A. Large Cap	270	5,374	6,790
MSCI GREECE REBASED	0	0	0
Σ.Μ.Ε. σε Μετοχές	2,365	25,159	1,841,280
ΑΔΜΗΕ ΣΥΜΜΕΤΟΧΩΝ Α.Ε. (ΚΟ)	51	1,237	8,294
ΑΕΡΟΠΟΡΙΑ ΑΙΓΑΙΟΥ (ΚΟ)	20	58	2,925
ΑΚΤΟΡ Α.Ε. ΣΥΜ/ΧΩΝ (ΚΟ)	11	46	101,133
Allwyn AG (ΚΟ)	193	1,027	8,813
ALPHA ΤΡΑΠΕΖΑ (ΚΟ)	182	3,174	64,670
ΔΙΕΘΝΗΣ ΑΕΡΟΛΙΜΕΝΑΣ ΑΘΗΝΩΝ(ΚΟ)	1	5	289
AUTOHELLAS (ΚΟ)	0	0	123
ΑΒΑΞ Α.Ε. (ΚΟ)	27	215	2,732
BALLY'S INTRALOT (ΚΟ)	19	536	1,342,897
BANK OF CYPRUS (ΚΟ)	4	15	996
COCA-COLA HBC AG (ΚΟ)	4	5	402
CENERGY HOLDINGS (ΚΑ)	45	172	3,374
CrediaBank (ΚΟ)	389	4,906	88,664
ΕΛΛΑΚΤΩΡ (ΚΟ)	0	0	1,662
ΕΛΒΑΛΧΑΛΚΟΡ (ΚΟ)	87	577	5,240
EUROBANK (ΚΟ)	130	4,955	37,852
EURONEXT ATHENS (ΚΟ)	0	0	335
ΕΥΔΑΠ (ΚΟ)	5	22	13,477
FOURLIS ΣΥΜΜΕΤΟΧΩΝ (ΚΟ)	15	51	3,057
ΓΕΚ ΤΕΡΝΑ (ΚΟ)	39	127	5,024
HELLENIQ ENERGY (ΚΟ)	14	77	3,945
INTRACOM HOLDINGS (ΚΟ)	56	278	14,005
JUMBO (ΚΟ)	94	509	5,854
LAMDA DEVELOPMENT(ΚΟ)	39	441	25,335
METLEN PLC (ΚΟ)	360	1,775	15,601
MIG (ΚΟ)	4	19	166
ΜΟΤΟΡ ΟΪΛ (ΚΟ)	10	22	380
ΕΘΝΙΚΗ ΤΡΑΠΕΖΑ (ΚΟ)	121	873	15,349
ΤΡΑΠΕΖΑ ΟΡΤΙΜΑ BANK (ΚΟ)	9	46	556
ΟΤΕ (ΚΟ)	1	1	884
ΟΛΠ (ΚΟ)	0	0	42
ΤΡΑΠΕΖΑ ΠΕΙΡΑΙΩΣ (ΚΟ)	162	2,877	47,980
ΔΕΗ (ΚΟ)	198	984	16,322
QUEST ΣΥΜΜΕΤΟΧΩΝ (ΚΟ)	0	0	231
TITAN (ΚΑ)	40	58	398
VIOTALCO SA/NV (ΚΑ)	35	71	2,273
Δικαιώματα σε Δείκτες	24	317	3,730
FTSE/X.A. Large Cap	24	317	3,730
Δικαιώματα σε Μετοχές	7	2,957	4,313
Allwyn AG (ΚΟ)	0	0	265
ALPHA ΤΡΑΠΕΖΑ (ΚΟ)	1	2,000	2,039
ΕΘΝΙΚΗ ΤΡΑΠΕΖΑ (ΚΟ)	0	0	399
ΟΤΕ (ΚΟ)	1	15	289
ΤΡΑΠΕΖΑ ΠΕΙΡΑΙΩΣ (ΚΟ)	1	900	910
ΔΕΗ (ΚΟ)	4	42	411
Συνολική Δραστηριότητα	2,667	33,827	1,859,527

Πληθος Χρεογράφων	Ονομ. Αξία	Μερίσματα [1]			Ημερ. Τελευτ. Αποκοπής		Σημ.	Χρεόγραφο	Τιμή κλεισίματος	% μεταβ.	Προηγ. Κλεισιμο- ημ/νία		Άνοιγμα	Κατωτ Τιμή	Ανωτ Τιμή	Τελ Τιμή	Σταθμ Τιμή	Τελευταία ζήτηση [7]	Τελευταία προσφορά [7]	P/E μετά φ.	Χρήση	Όγκος	Πράξεις	Αξία Συναλλαγών[8]	Χ.Α. Εταιρείας (χιλ. €) [3,5]	Χαμηλό έτους	Υψηλό έτους	Κλάδος [4]
		2023	2024	2025	Μέρισμα [2]	Δικαιώμα					Προηγ.	Κλεισιμο- ημ/νία																
806,782,473	0.300	1.6123	1.4029	0.5	08/04/2026	25/06/2024	---	Allwyn AG (ΚΟ)	12.255	1.70 #	12.05	12/05/2026	12.1	12.1	12.3	12.255	12.178	1002@12.21	205@12.26	---	---	666,610	3,532	8,118,216.51	9,887,119.21	12.05	19.0367	40501020
2,315,261,358	0.290	0.026	0.0303	0.0485	01/12/2025	18/04/2017	---	ALPHA ΤΡΑΠΕΖΑ (ΚΟ)	3.571	0.03 #	3.57	12/05/2026	3.61	3.514	3.62	3.571	3.567	18874@3.57	794@3.58	---	---	5,184,864	4,579	18,492,133.32	8,267,798.31	2.95	4.489	30101010
58,492,542	1.00	---	0.1	---	23/06/2025	27/01/2025	---	ALTER EGO MEDIA (ΚΟ)	5.6	0.90 #	5.55	12/05/2026	5.55	5.55	5.64	5.6	5.604	655@5.57	1385@5.60	---	---	66,008	143	369,884.77	327,558.24	4.88	6.425	40301035
36,353,868	1.00	0.1	0.11	---	01/07/2025	21/08/2023	---	AUSTRIACARD (ΚΑ)	9.51	14.17 #	8.33	12/05/2026	9.6	9.41	9.6	9.51	9.508	3203@9.50	2026@9.52	---	---	1,039,083	1,537	9,879,587.97	345,725.28	6.04	9.6	10101010
48,624,764	0.080	0.7	0.85	0.85	24/04/2026	05/12/2022	---	AUTOHELLAS (ΚΟ)	10.84	-0.37 €	10.88	12/05/2026	10.8	10.64	10.84	10.84	10.742	103@10.76	950@10.86	---	---	12,433	144	133,550.66	527,092.44	10.58	13.44	40401030
1,867,802,694	0.300	---	---	---	30/05/2013	10/10/2023	---	BALLY'S INTRALOT (ΚΟ)	1.12	2.19 #	1.096	12/05/2026	1.1	1.1	1.126	1.12	1.113	806@1.11	15170@1.12	---	---	937,520	472	1,043,635.43	2,091,939.02	0.822	1.154	40501020
435,686,031	0.100	---	0.48	0.2	22/09/2025	23/09/2024	---	BANK OF CYPRUS (ΚΟ)	9.49	-0.21 €	9.51	12/05/2026	9.615	9.445	9.615	9.49	9.481	2@9.46	4012@9.49	---	---	235,050	872	2,228,619.85	4,134,660.43	7.94	9.975	30101010
212,384,903	0.08	0.14	---	---	24/06/2025	07/12/2016	---	CENERGY HOLDINGS (ΚΑ)	25.4	0.87 #	25.18	12/05/2026	25	24.3	25.44	25.4	24.952	45@25.38	1502@25.40	---	2025	244,858	1,197	6,109,729.50	5,394,576.54	15.12	25.44	50202010
373,239,562	6.70	0.93	1.03	---	29/05/2025	29/04/2013	---	COCA-COLA HBC AG (ΚΟ)	49.05	-0.10 €	49.1	12/05/2026	49.3	48.55	49.4	49.05	48.908	21@49.00	1@49.15	---	---	18,789	227	918,925.70	8,307,400.52	42.5	55.75	45101020
1,993,012,407	0.050	---	---	---	04/06/2008	16/10/2024	---	CrediaBank (ΚΟ)	1.266	2.93 #	1.23	12/05/2026	1.27	1.262	1.296	1.266	1.279	25642@1.26	3480@1.27	---	---	4,124,477	2,516	5,273,771.27	2,523,153.71	0.871	1.722	30101010
3,631,510,801	0.220	0.0933	0.105	0.0468	06/11/2025	20/05/2019	---	EUROBANK (ΚΟ)	3.705	-2.53 €	3.801	12/05/2026	3.82	3.701	3.839	3.705	3.742	52124@3.71	11641@3.75	---	---	5,905,032	5,355	22,096,725.83	3,454,747.52	3.162	4.392	30101010
51,889,670	1.00	0.12	0.15	---	27/06/2025	23/07/2019	---	FOURLIS ΣΥΜΜΕΤΟΧΩΝ (ΚΟ)	4.69	-1.47 €	4.76	12/05/2026	4.73	4.645	4.84	4.69	4.701	500@4.67	1000@4.71	---	---	54,087	329	254,262.16	243,362.55	4.04	4.98	40401010
305,635,185	2.18	0.9	0.75	0.2	19/01/2026	01/10/2003	---	HELLENIO ENERGY (ΚΟ)	10	1.32 #	9.87	12/05/2026	9.87	9.865	10.04	10	9.973	1199@9.99	227@10.00	---	---	253,693	1,141	2,530,013.55	3,056,351.85	8.4	10.4	60101020
83,600,000	0.690	0.0504	0.1209	---	22/09/2025	02/07/2024	---	INTRACOM HOLDINGS (ΚΟ)	3.55	0.85 #	3.52	12/05/2026	3.57	3.495	3.575	3.55	3.536	22@3.54	236@3.55	---	---	84,937	293	300,324.82	296,780.00	2.685	3.85	10101010
134,365,561	0.880	1.4726	0.5063	---	23/03/2026	05/03/2014	---	JUMBO (ΚΟ)	21.5	0.56 #	21.38	12/05/2026	21.68	21.34	21.74	21.5	21.533	250@21.48	2324@21.62	---	---	1,218,239	3,913	26,232,165.92	2,888,859.56	21.22	28.7	40401010
176,736,715	0.300	---	---	---	30/05/2007	27/11/2019	---	LAMDA DEVELOPMENT(ΚΟ)	6.08	---	6.08	12/05/2026	6.1	6.045	6.125	6.08	6.083	11@6.08	280@6.09	---	---	185,075	826	1,125,736.17	1,074,559.23	5.85	7.76	35101010
169,043,561	0.300	---	0.02	---	17/07/2025	28/11/2022	---	LAVIPHARM (ΚΟ)	1.65	-0.60 €	1.66	12/05/2026	1.692	1.65	1.71	1.65	1.685	5254@1.65	718@1.69	---	---	116,923	146	197,006.56	278,921.88	0.937	1.724	20103015
143,022,980	1.00	---	---	---	04/08/2025	---	---	METLEN PLC (ΚΟ)	39.5	5.62 #	37.4	12/05/2026	37.98	37.84	39.7	39.5	39.147	13@39.50	2499@39.60	---	---	457,442	4,336	17,907,603.64	5,649,407.71	31.9	47.68	65102000
126,502,434	0.500	0.0304	0.0302	---	15/05/2025	28/07/2021	---	PREMIA (ΚΟ)	1.368	-0.44 €	1.374	12/05/2026	1.374	1.354	1.374	1.368	1.363	3370@1.36	250@1.37	---	---	67,170	214	91,574.62	173,055.33	1.236	1.49	35102000
24,823,934	0.230	0.049	0.0647	---	01/07/2025	08/06/2022	---	PROFILE (ΚΟ)	7.25	0.98 #	7.18	12/05/2026	7.24	7.15	7.3	7.25	7.227	447@7.25	250@7.26	---	---	54,032	163	390,496.68	179,973.52	6	8.12	10101010
70,029,804	1.00	---	---	---	15/05/2025	---	---	QUALCO GROUP (ΚΟ)	5.7	-0.87 €	5.75	12/05/2026	5.66	5.62	5.73	5.7	5.691	811@5.66	2384@5.70	---	---	51,875	157	295,220.09	399,169.88	5.08	6.73	10101015
35,377,749	0.280	---	---	---	18/07/2005	22/12/2025	---	QUALITY & RELIABILITY (ΚΟ)	1.18	-0.67 €	1.188	12/05/2026	1.18	1.172	1.192	1.18	1.182	20@1.18	400@1.18	---	---	41,884	67	49,491.42	41,745.74	1	1.43	10101010
78,325,475	0.85	3	---	---	30/06/2025	23/07/2019	---	TITAN (ΚΑ)	48.14	-1.83 €	49.04	12/05/2026	49.04	48.14	49.24	48.14	48.635	1110@48.14	787@48.16	---	---	43,941	1,010	2,137,077.10	3,770,588.37	42.6	59	50101030
259,189,761	0.12	0.16	---	---	24/06/2025	26/02/2016	---	VIOHALOX SA/NV (ΚΑ)	18	-1.10 €	18.2	12/05/2026	17.86	17.74	18.2	18	18.038	2719@18.00	10@18.22	---	---	106,482	964	1,920,749.78	4,665,415.70	11.4	18.28	55102015
148,321,516	0.300	0.03	0.07	---	02/09/2025	22/01/2020	---	ΑΒΑΣ Α.Ε. (ΚΟ)	3.6	1.12 #	3.56	12/05/2026	3.51	3.505	3.61	3.6	3.569	8@3.60	65@3.61	---	---	292,133	689	1,042,581.72	533,957.46	2.79	3.645	50101010
232,000,000	2.12	0.0582	0.1207	0.1207	25/09/2025	19/06/2017	---	ΔΑΜΗΣ ΣΥΜΜΕΤΟΧΩΝ Α.Ε. (ΚΟ)	3.345	3.56 #	3.23	12/05/2026	3.23	3.23	3.36	3.345	3.311	1774@3.34	12000@3.35	---	2025	657,878	1,019	2,178,047.64	776,040.00	2.76	3.36	65101015
90,167,100	0.500	0.7515	0.8041	0.903	28/04/2026	24/05/2021	---	ΑΕΡΟΠΟΡΙΑ ΑΙΓΑΙΟΥ (ΚΟ)	11.28	-0.70 €	11.36	12/05/2026	11.36	11.2	11.56	11.28	11.287	2070@11.28	11@11.29	---	---	61,035	568	688,913.71	1,017,084.89	10.8	15.36	40501010
204,002,463	0.300	---	---	---	12/08/2008	07/01/2025	---	ΑΚΤΟΡ Α.Ε. ΣΥΜ/ΧΩΝ (ΚΟ)	10.96	0.55 #	10.9	12/05/2026	10.98	10.7	10.98	10.96	10.875	323@10.92	2600@10.98	---	---	87,311	512	949,548.30	2,235,866.99	9.25	11.7	50101010
103,423,291	0.570	---	0.4134	---	25/06/2025	28/08/2024	---	ΓΕΚ ΤΕΡΝΑ (ΚΟ)	42.08	-1.59 €	42.76	12/05/2026	43.2	41.68	43.2	42.08	42.167	183@42.06	1200@42.10	---	---	248,238	3,429	10,467,340.94	4,352,052.09	25.28	43.44	50101010
369,270,000	2.48	0.25	0.4	---	21/07/2025	12/12/2001	---	ΔΕΗ (ΚΟ)	20.16	2.18 #	19.73	12/05/2026	19.8	19.76	20.28	20.16	20.092	4327@20.14	601@20.18	---	---	1,492,262	4,236	29,982,741.92	7,444,483.20	16.28	20.56	65101015
309,544,087	1.00	0.33	0.7862	0.6621	22/04/2026	07/02/2024	---	ΔΙΕΘΝΗΣ ΑΕΡΟΛΙΜΕΝΑΣ ΑΘΗΝΩΝ(ΚΟ)	10.03	-0.89 €	10.12	12/05/2026	10.2	10.02	10.2	10.03	10.096	443@10.02	500@10.04	---	2025	94,287	874	951,949.81	3,104,727.19	9.68	12	50206060
914,715,153	1.00	0.3643	0.4442	0.221	10/11/2025	29/08/2018	---	ΕΘΝΙΚΗ ΤΡΑΠΕΖΑ (ΚΟ)	14.085	-1.37 €	14.28	12/05/2026	14.36	13.975	14.455	14.085	14.124	6296@14.09	1227@14.15	---	---	2,012,625	14,041	28,427,050.71	2,883,762.93	12.06	16.005	30101010
27,728,682	0.260	(0.06)	0.065	---	14/07/2025	24/07/2024	---	ΕΚΤΕΡ (ΚΟ)	4.6	0.88 #	4.56	12/05/2026	4.59	4.55	4.6	4.6	4.575	100@4.59	3581@4.60	---	---	44,445	190	203,328.20	127,551.94	3.28	4.6	50101010
375,241,586	0.390	0.04	0.0901	---	26/06/2025	14/07/2006	---	ΕΛΒΑΛΧΑΛΚΟΡ (ΚΟ)	5.15	4.25 #	4.94	12/05/2026	4.995</															

Πληθος Χρεογράφων	Ονομ. Αξία	Μερίσματα [1]			Ημερ. Τελευτ. Αποκοπή		Σημ.	Χρεόγραφο	Τιμή κλεισίματος	% μεταβ.	Προηγ. Κλεισίμο- ημ/νία	Άνοιγμα	Κατωτ Τιμή	Ανωτ Τιμή	Τελ Σταθμ Τιμή	Τελευταία ζήτηση [7]	Τελευταία προσφορά [7]	Ρ/Ε μετά φ. Χρήση	Όγκος	Πράξεις	Αξία Συναλλαγών[8]	Χ.Α. Εταιρείας (χιλ. €) [3,5]	Χαμηλό έτους	Υψηλό έτους	Κλάδος [4]				
		2023	2024	2025	Μέρισμα [2]	Δικαιώμα																							
63,700,000	0.780	0.2313	0.3139	0.3952	04/05/2026	13/06/2018	---	ΣΑΡΑΝΤΗΣ ΓΡ. (ΚΟ)	14.94	-0.93	€	15.08	12/05/2026	15.08	14.94	15.28	14.94	15.083	217@14.94	133@15.02	---	---	24,744	304	373,202.64	951,678.00	12.92	15.74	45201020
221,322,426	1.15	(0.1467)	(0.19)	---	23/06/2025	09/07/2025	---	ΤΡΑΠΕΖΑ ΟΡΤΙΜΑ BANK (ΚΟ)	9.88	2.01	#	9.685	12/05/2026	9.7	9.53	9.89	9.88	9.773	1221@9.88	357@9.89	---	---	322,025	1,420	3,147,115.33	2,186,665.57	7.59	10.1	30101010
1,235,953,028	0.930	0.0632	---	---	10/07/2024	03/06/2025	---	ΤΡΑΠΕΖΑ ΠΕΙΡΑΙΩΣ (ΚΟ)	8.426	-0.28	€	8.45	12/05/2026	8.53	8.342	8.53	8.426	8.426	100000@8.43	484@8.46	---	---	3,072,512	4,993	25,890,186.52	10,414,140.21	6.53	8.99	30101010
Κύρια Αγορά - Μέσης Συναλλακτικής Δραστηριότητας																													
13,126,020	0.660	0.1376	0.1713	---	16/12/2025	04/09/2020	---	A.S. COMPANY (ΚΟ)	4.515	1.23	#	4.46	12/05/2026	4.435	4.43	4.515	4.515	4.462	152@4.50	455@4.52	---	---	19,337	68	86,288.33	59,263.98	3.62	4.515	40401030
14,000,000	1.95	0.26	0.5	---	24/06/2025	26/03/2024	---	ALPHA REAL ESTATE (ΚΟ)	7.4	---	~	7.4	12/05/2026	7.5	7.4	7.5	7.4	7.446	1500@7.34	98@7.44	---	---	6,003	68	44,695.92	103,600.00	6.94	7.58	35101015
3,150,744	0.360	0.563	0.5842	---	27/05/2025	02/06/2020	---	ALPHA TRUST ΣΥΜΜΕΤΟΧΩΝ (ΚΟ)	19.95	---	~	19.95	12/05/2026	19.95	19.95	19.95	19.95	514@19.70	250@19.95	---	---	800	6	15,960.00	62,857.34	11.9	20	30202010	
243,164,193	0.300	0.07	0.07	---	12/09/2025	05/12/2023	---	ΑΤΤΙΣΑ ΣΥΜΜΕΤΟΧΩΝ (ΚΟ)	1.608	-0.74	€	1.62	12/05/2026	1.658	1.58	1.658	1.608	1.598	115@1.60	303@1.61	---	---	40,388	106	64,552.70	391,008.02	1.5	2.06	40501015
178,157,803	0.040	---	---	---	01/07/2008	21/02/2020	---	AVE (ΚΟ)	0.44	0.46	#	0.438	12/05/2026	0.443	0.43	0.449	0.44	0.437	159@0.435	1411@0.440	---	---	20,629	37	9,024.24	78,389.43	0.423	0.49	40301010
47,149,827	2.10	---	0.135	0.2	06/05/2026	27/12/2024	---	BRIQ PROPERTIES (ΚΟ)	3.08	0.98	#	3.05	12/05/2026	3.05	3.04	3.08	3.08	3.051	9000@3.05	913@3.08	---	---	14,841	32	45,281.54	145,221.47	2.86	3.16	35102000
101,123,806	0.360	---	---	---	22/07/2010	28/06/2011	---	CENTRIC ΣΥΜΜΕΤΟΧΩΝ (ΚΟ)	0.317	2.26	#	0.31	12/05/2026	0.305	0.303	0.317	0.317	0.309	1200@0.308	1000@0.319	---	---	34,599	45	10,693.00	32,056.25	0.276	0.42	40203040
784,500	10.00	0.5008	0.4	0.15	02/12/2025	31/07/2018	---	CNL CAPITAL (ΚΟ)	6.7	---	~	6.7	12/05/2026	6.65	6.65	6.75	6.75	6.68	100@6.70	200@6.80	---	2025	500	4	3,340.00	5,256.15	6.3	7.6	30202010
10,567,700	0.300	---	---	---	06/10/2005	13/02/2002	---	CPI (ΚΟ)	0.512	8.94	#	0.47	12/05/2026	0.48	0.48	0.512	0.512	0.503	21@0.512	1090@0.528	---	---	30,804	42	15,503.88	5,410.66	0.442	0.646	10102030
18,680,300	0.050	---	---	---	06/07/2022	---	---	DIMAND (ΚΟ)	13.15	1.15	#	13	12/05/2026	13	12.9	13.25	13.15	13.004	7@13.00	385@13.15	---	---	28,363	124	368,846.25	245,645.95	10.95	13.5	35101010
15,583,480	0.100	---	0.04	---	07/07/2025	02/02/2026	---	E.IN.S. (ΚΟ)	1.786	2.76	#	1.738	12/05/2026	1.75	1.72	1.788	1.786	1.769	750@1.77	1120@1.79	---	---	75,681	165	133,850.48	27,832.10	1.38	2.115	50205020
60,348,000	0.420	0.2504	0.3025	---	23/06/2025	04/08/2021	---	EURONEXT ATHENS (ΚΟ)	7	0.29	#	6.98	12/05/2026	7	6.95	7	7	6.965	4730@6.95	601@7.00	---	---	7,389	64	51,464.81	422,436.00	5.72	7.43	30202015
121,168,897	0.040	---	---	---	07/07/2010	16/01/2024	5160	FRIGOGLASS (ΚΟ)	0.365	0.55	#	0.363	12/05/2026	0.365	0.35	0.365	0.365	0.358	1000@0.361	8235@0.365	---	2024	46,695	51	16,720.42	44,226.65	0.291	0.5	50204000
56,003,921	1.55	---	---	---	30/08/1993	29/01/2026	---	IDEAL HOLDINGS (ΚΟ)	6.84	2.09	#	6.7	12/05/2026	6.8	6.72	6.9	6.84	6.819	43@6.81	9348@6.84	---	---	126,892	467	865,295.48	383,066.82	5.3	6.9	10102030
4,740,000	0.860	---	---	---	14/03/2003	---	---	LOGISMOS (ΚΟ)	2.1	-0.94	€	2.12	12/05/2026	2.06	2.06	2.1	2.1	2.1	98@2.06	450@2.10	---	2025	202	5	424.12	9,954.00	1.96	2.58	10101015
17,120,280	0.940	0.12	0.3	---	26/05/2025	26/06/2023	---	LOULIS FOOD (ΚΟ)	3.78	0.26	#	3.77	12/05/2026	3.79	3.75	3.81	3.78	3.781	100@3.70	140@3.78	---	---	1,166	14	4,408.28	64,714.66	3.42	4.1	45102020
4,419,616	1.58	0.06	0.13	---	07/07/2025	04/03/2015	---	MEDICON ΕΛΛΑΣ (ΚΟ)	2.54	1.60	#	2.5	12/05/2026	2.51	2.5	2.56	2.54	2.514	939@2.49	818@2.54	---	---	1,807	8	4,543.14	11,225.82	2.32	2.75	20102010
468,700	2.8	2.4	---	---	12/06/2025	21/05/2004	---	MERMEREN KOMB. A.D. PR. (ΕΛΠ)	31.8	-2.45	€	32.6	12/05/2026	31.4	31.2	32	32	31.375	66@31.20	104@32.00	---	2025	64	4	2,008.00	14,904.66	31	36.2	55102000
10,500,000	0.950	0.15	0.25	---	04/07/2025	21/07/2023	---	MEVACO (ΚΟ)	8.72	4.56	#	8.34	12/05/2026	8.3	8.3	8.72	8.72	8.541	200@8.60	300@8.76	---	2025	2,564	59	21,899.88	91,560.00	8.2	9.85	55102015
31,400,000	0.400	---	---	---	26/04/2007	10/05/2023	---	MIG (ΚΟ)	3.32	2.79	#	3.23	12/05/2026	3.23	3.23	3.35	3.32	3.306	100@3.31	133@3.33	---	---	4,861	40	16,068.98	104,248.00	2.82	3.85	30202000
153,908,095	0.870	0.0229	0.0248	---	11/09/2025	02/08/2024	---	ORILINA PROPERTIES ΑΕΕΑΠ (ΚΟ)	0.86	0.47	#	0.856	12/05/2026	0.864	0.858	0.868	0.864	0.862	126@0.858	426@0.864	---	---	16,710	47	14,407.14	132,360.96	0.77	0.886	35102000
14,101,683	0.100	0.0526	0.1091	---	03/06/2025	02/11/2021	---	PERFORMANCE TECHNOLOGIES (ΚΟ)	9.2	1.77	#	9.04	12/05/2026	8.97	8.95	9.2	9.2	8.882	1700@9.15	4897@9.20	---	---	60,188	80	534,610.47	129,735.48	6.62	9.22	10101010
107,222,688	0.440	0.22	0.3	---	23/06/2025	16/03/2022	---	QUEST ΣΥΜΜΕΤΟΧΩΝ (ΚΟ)	6.98	-0.14	€	6.99	12/05/2026	7	6.9	7	6.98	6.926	100@6.93	979@6.98	---	---	30,586	84	211,828.96	748,414.36	6.07	7.22	10101010
30,703,824	0.400	0.04	0.0509	---	19/08/2025	06/08/2021	---	REAL CONSULTING (ΚΟ)	6.42	-2.43	€	6.58	12/05/2026	6.58	6.42	6.6	6.42	6.58	405@6.38	125@6.42	---	---	100,605	58	661,931.90	197,118.55	4.95	6.7	10101010
6,456,530	1.08	0.16	0.15	---	21/07/2025	02/08/2010	---	SPACE HELLAS (ΚΟ)	6.54	-0.61	€	6.58	12/05/2026	6.6	6.5	6.68	6.54	6.597	120@6.52	115@6.62	---	---	962	15	6,346.14	42,225.71	5.92	8.48	15101010
121,132,042	1.60	0.08	0.1	0.0651	30/12/2025	10/11/2023	---	TRADE ESTATES ΑΕΕΑΠ (ΚΟ)	2	-2.44	€	2.05	12/05/2026	2.03	1.994	2.04	2	2.017	860@2.00	2731@2.00	---	---	84,245	158	169,947.73	242,264.08	1.81	2.07	35102045
17,513,933	0.300	---	---	---	16/11/1992	09/10/2025	---	UNIBIOS (ΚΟ)	2.66	-0.93	€	2.685	12/05/2026	2.63	2.63	2.695	2.66	2.511	1320@2.65	2079@2.69	---	---	32,990	30	82,845.98	46,587.06	2.13	2.97	50204000
37,975,800	0.600	---	---	---	10/09/2019	01/04/2026	---	ΥΚΝΟΤ (ΚΟ)	1.33	7.69	#	1.235	12/05/2026	1.235	1.235	1.33	1.33	1.297	3000@1.32	12896@1.34	---	---	607,336	548	787,717.55	50,507.81	0.7326	1.7394	40501015
32,413,681	0.370	---	---	---	15/07/2009	11/05/2000	---	ΑΛΟΥΜΥΛΑ (ΚΟ)	5.95	0.17	#	5.94	12/05/2026	5.97	5.95	6.1	5.95	6.004	100@5.95	855@6.00	---	---	13,358	49	80,200.33	192,861.40	5	6.88	55102035
3,734,164	3.44	0.4954	0.5896	---	14/10/2025	19/07/2022	---	ΑΝΔΡΟΜΕΔΑ ΑΕΕΧ (ΚΟ)	8.82	1.15	#	8.72	12/05/2026	8.78	8.76	8.84	8.84	8.787	50@8.62	31@8.86	---	2025	9,888	62	86,890.16	32,935.33	7.58	9.1	30204000
23,986,500	1.00	---	---	---	26/06/2009	25/08/2025	---	ΒΙΟΚΑΡΠΙΕΤ (ΚΟ)	1.62	-1.46	€	1.644	12/05/2026	1.644	1.612	1.65	1.62	1.639	1189@1.62	100@1.65	---	---	11,410	47	18,704.09	38,858.13	1.45	2.06	50101035
6,325,000	0.600	0.145	0.07	---	28/07/2025	17/02/2014	---</																						

Πληθος Χρεογράφων	Ονομ. Αξία	Μερίσματα [1]			Ημερ.Τελευτ.Αποκοπής		Σημ.	Χρεόγραφο	Τιμή κλεισίματος	% μεταβ.	Προηγ. Κλεισίμο- ημ/νία	Άνοιγμα	Κατωτ Τιμή	Ανωτ Τιμή	Τελ Τιμή	Σταθμ Τιμή	Τελευταία ζήτηση [7]	Τελευταία προσφορά [7]	Ρ/Ε μετά φ.	Χρήση	Όγκος	Πράξεις	Αξία Συναλλαγών[8]	Χ.Α. Εταιρείας (χιλ. €) [3,5]	Χαμηλό έτους	Υψηλό έτους	Κλάδος [4]	
		2023	2024	2025	Μέρισμα [2]	Δικαιώμα																						
34,720,000	0.310	---	---	---	16/06/2010	01/08/2007	---	ΔΡΟΜΕΑΣ (ΚΟ)	0.311	2.98 #	0.302	12/05/2026	0.307	0.305	0.311	0.311	0.309	300@0.310	600@0.312	---	---	5,995	22	1,853.77	10,797.92	0.295	0.39	40202015
13,673,200	0.420	0.05	0.05	---	19/08/2025	26/07/2001	---	ΕΒΡΟΦΑΡΜΑ (ΚΟ)	3.84	0.52 #	3.82	12/05/2026	3.85	3.8	3.85	3.84	3.821	56@3.76	1@3.84	---	---	149	4	569.35	52,505.09	3.02	4.07	45102020
18,146,007	1.00	---	---	---	23/08/2023	10/09/2010	---	ΕΛΑΣΤΡΟΝ (ΚΟ)	2.35	0.86 #	2.33	12/05/2026	2.37	2.34	2.37	2.35	2.353	700@2.33	275@2.35	---	---	4,193	37	9,866.01	42,643.12	2.02	2.65	55102010
23,828,130	0.500	0.108	0.1366	---	14/07/2025	17/02/2009	---	ΕΛΙΝΟΙΑ (ΚΟ)	2.19	0.46 #	2.18	12/05/2026	2.24	2.16	2.24	2.19	2.171	1400@2.16	2@2.19	---	---	5,642	23	12,251.16	52,183.60	2.1	2.59	60101020
19,864,886	5.60	0.672	0.672	0.672	23/04/2026	02/07/2008	---	ΕΛΛΑΔΟΣ ΤΡΑΠΕΖΑ (ΚΟ)	14.8	0.68 #	14.7	12/05/2026	14.75	14.7	14.8	14.8	14.749	15@14.75	128@14.80	---	2025	4,465	46	65,854.95	294,000.31	14.55	17.5	30101010
26,730,187	0.520	---	0.07	---	09/07/2025	01/08/2017	---	ΕΛΤΟΝ (ΚΟ)	1.85	1.09 #	1.83	12/05/2026	1.81	1.81	1.85	1.85	1.825	2@1.83	1335@1.85	---	---	13,900	40	25,367.38	49,450.85	1.62	2.22	50205010
36,300,000	1.12	0.0276	0.055	---	01/07/2025	12/12/2007	---	ΕΥΑΘ (ΚΟ)	4.28	-0.35 €	4.295	12/05/2026	4.3	4.22	4.3	4.28	4.268	1600@4.26	310@4.29	---	---	42,072	108	179,550.49	155,364.00	3.4	4.35	65102030
143,352,325	0.260	---	---	---	29/08/2022	28/04/2025	---	ΕΥΡΩΠΗ HOLDINGS Α.Ε. (ΚΟ)	1.95	3.28 #	1.888	12/05/2026	1.888	1.888	1.95	1.95	1.91	500@1.94	268@1.95	---	---	149,749	99	286,051.32	279,537.03	1.77	2.34	30302025
86,735,980	0.310	0.02	---	---	22/07/2024	07/09/2023	---	ΙΑΤΡΙΚΟ ΑΘΗΝΩΝ (ΚΟ)	1.81	0.28 #	1.805	12/05/2026	1.81	1.78	1.81	1.81	1.805	200@1.78	710@1.81	---	---	2,242	28	4,047.66	156,992.12	1.565	2.07	20101010
114,320,400	0.100	---	---	---	26/11/2021	05/08/2019	---	ΙΚΤΙΝΟΣ ΕΛΛΑΣ (ΚΟ)	0.364	11.15 #	0.3275	12/05/2026	0.339	0.326	0.364	0.364	0.342	1000@0.362	1000@0.366	---	---	442,374	285	151,199.46	41,612.63	0.302	0.4535	50101035
14,111,198	0.450	(0.0133)	0.07	---	31/07/2025	09/01/2025	---	ΙΛΥΔΑ (ΚΟ)	4.3	4.12 #	4.13	12/05/2026	4.08	4.07	4.3	4.3	4.164	600@4.27	100@4.31	---	2025	27,317	192	113,757.01	60,678.15	3.74	5.52	10101015
3,417,600	0.100	0.016	---	---	04/07/2024	02/04/2024	---	ΙΝΤΕΡΓΟΥΝΤ-ΕΥΛΕΜΠΟΡΙΑ (ΠΟ)	0.424	0.47 #	0.422	12/05/2026	0.426	0.42	0.428	0.42	0.424	6@0.420	1050@0.428	---	---	799	4	338.98	13,303.00	0.4	0.76	50101020
45,417,399	0.100	---	---	---	25/07/2008	02/04/2024	---	ΙΝΤΕΡΓΟΥΝΤ-ΕΥΛΕΜΠΟΡΙΑ (ΚΟ)	0.261	-2.61 €	0.268	12/05/2026	0.269	0.261	0.272	0.261	0.267	1000@0.258	17199@0.269	---	---	38,545	29	10,283.08	13,303.00	0.201	0.295	50101020
18,567,912	0.590	0.16	0.201	---	02/07/2025	26/01/2021	---	ΙΝΤΕΡΛΑΪΦ (ΚΟ)	6.5	-1.22 €	6.58	12/05/2026	6.64	6.46	6.64	6.5	6.516	604@6.46	130@6.50	---	2025	7,732	61	50,379.72	120,691.43	5.56	7	30302025
8,424,900	0.500	---	---	---	12/07/2010	04/07/2019	---	ΙΝΤΕΡΤΕΚ (ΚΟ)	1.56	2.63 #	1.52	12/05/2026	1.59	1.495	1.59	1.56	1.527	100@1.54	158@1.56	---	2025	1,701	14	2,597.80	13,142.84	0.99	1.615	50205010
2,760,000	11.83	12.4	14	---	30/05/2025	16/07/1990	---	ΚΑΡΕΛΙΑ (ΚΟ)	426	-0.93 €	430	12/05/2026	427	422	428	427	426.004	2@422.00	173@430.00	---	---	246	33	104,797.00	1,175,760.00	354	434	45103010
19,804,134	0.150	---	---	---	01/07/2004	06/11/2017	---	ΚΕΚΡΟΥ (ΚΟ)	1.98	5.04 #	1.885	12/05/2026	1.92	1.86	1.995	1.985	1.941	490@1.95	548@1.99	---	2025	43,372	200	84,199.96	39,212.19	1.53	2.35	35101010
11,510,102	0.890	---	---	---	24/06/2005	06/10/1999	---	ΚΩΔΣΤ/ΡΓΙΑ ΝΑΥΠΑΚΤΟΥ (ΚΟ)	1.24	-1.59 €	1.26	12/05/2026	1.255	1.225	1.255	1.245	1.24	400@1.21	100@1.24	---	---	399	4	494.75	14,272.53	1.175	1.69	55101020
21,224,340	0.420	---	---	---	06/09/2022	25/04/2006	---	ΚΟΡΔΕΛΛΟΥ Χ. ΑΦΟΙ (ΚΟ)	0.425	0.71 #	0.422	12/05/2026	0.429	0.416	0.429	0.425	0.419	30@0.422	180@0.428	---	2025	2,779	20	1,163.61	9,020.34	0.366	0.554	55102010
33,065,136	0.380	0.3506	0.4007	---	21/08/2025	16/09/2013	---	ΚΡΙ - ΚΡΙ (ΚΟ)	23.85	-1.04 €	24.1	12/05/2026	24.1	23.8	24.4	23.85	24.093	797@23.80	100@23.95	---	2025	12,828	108	309,067.85	788,603.49	19.18	26.15	45102020
6,200,000	0.500	---	---	---	22/06/2010	01/11/1995	---	ΛΑΔΕΝΗΣ Α.Ε. "ΜΙΝΕΡΒΑ" (ΚΟ)	0.575	2.68 #	0.56	12/05/2026	0.565	0.565	0.585	0.57	0.577	399@0.570	250@0.600	---	---	652	7	376.15	3,565.00	0.473	0.772	40204020
5,939,268	0.620	---	---	---	10/07/2003	03/01/2002	---	ΛΑΝΑΚΑΜ (ΚΟ)	1.46	-0.34 €	1.465	12/05/2026	1.47	1.4	1.47	1.46	1.421	570@1.38	99@1.46	---	---	476	15	676.60	8,671.33	0.96	1.47	40401020
9,819,370	0.500	---	---	---	14/08/2007	09/01/2004	---	ΜΑΘΙΟΣ ΠΥΡΙΜΑΧΑ (ΚΟ)	0.74	0.68 #	0.735	12/05/2026	0.73	0.7	0.75	0.74	0.723	300@0.710	144@0.740	---	---	5,476	44	3,957.78	7,266.33	0.59	0.97	55101000
30,150,000	0.360	0.122	0.1335	---	17/06/2025	25/04/2019	---	ΜΟΤΟΔΥΝΑΜΙΚΗ (ΚΟ)	2.57	-0.39 €	2.58	12/05/2026	2.58	2.52	2.58	2.57	2.553	28@2.55	1700@2.57	---	---	29,486	71	75,291.86	77,485.50	2.23	2.7	40401030
126,431,958	2.50	0.025	0.043	---	03/06/2025	05/06/2024	---	ΝΟΒΑΛ ΠΡΟΠΕΡΤΥ ΔΕΕΑΠ (ΚΟ)	2.68	---	2.68	12/05/2026	2.7	2.64	2.7	2.68	2.669	1000@2.65	14491@2.70	---	2025	7,302	28	19,491.90	338,837.65	2.51	2.92	35102045
10,080,000	3.00	1.3	2	---	16/05/2025	27/08/2001	---	ΟΛΘ (ΚΟ)	40.2	1.52 #	39.6	12/05/2026	39.8	39.2	40.2	40.2	39.83	66@39.70	57@40.30	---	---	5,946	60	236,832.00	405,216.00	33.2	40.2	50206060
25,000,000	2.00	1.336	1.92	---	04/08/2025	08/08/2003	---	ΟΛΠ (ΚΟ)	38.4	1.59 #	37.8	12/05/2026	37.6	37.6	38.8	38.4	38.183	37@38.40	50@38.70	---	2025	3,020	142	115,313.10	960,000.00	35.4	41.1	50206060
68,926,799	0.240	---	---	---	07/07/2023	---	---	ΟΝΥΣ ΤΟΥΡΙΣΤΙΚΗ Α.Ε. (ΚΟ)	1.648	3.13 #	1.598	12/05/2026	1.598	1.598	1.648	1.648	1.629	250@1.64	6007@1.65	---	---	186,216	368	303,413.69	113,591.36	1.33	2.22	40401020
4,971,466	1.46	---	---	---	04/07/2007	08/10/2003	---	ΠΑΪΡΗΣ ΠΛΑΣΤΙΚΩΝ (ΚΟ)	0.79	0.77 #	0.784	12/05/2026	0.828	0.79	0.828	0.79	0.804	200@0.782	3067@0.790	---	---	2,872	9	2,309.13	3,927.46	0.6	0.984	50203030
27,098,594	0.540	0.0702	0.0605	0.0909	21/04/2026	14/01/2021	---	ΠΑΠΟΥΣΤΑΝΗΣ (ΚΟ)	3.76	-0.26 €	3.77	12/05/2026	3.8	3.69	3.8	3.76	3.747	1007@3.69	794@3.76	---	2025	3,718	26	13,931.26	101,890.71	3.32	4.06	45201020
7,070,400	0.930	0.8645	0.3242	---	11/07/2025	06/05/2016	---	ΠΕΤΡΟΠΟΥΛΟΣ ΠΕΤΡΟΣ (ΚΟ)	8.2	0.24 #	8.18	12/05/2026	8.16	8.16	8.24	8.22	8.198	1475@8.16	250@8.22	---	---	3,015	17	24,716.80	57,977.28	7.58	8.98	50206015
43,741,452	0.660	0.2388	0.2391	0.07	19/01/2026	01/11/1999	---	ΠΛΑΣΤΙΚΑ ΘΡΑΚΗΣ (ΚΟ)	4.08	0.37 #	4.065	12/05/2026	4.05	4.02	4.095	4.08	4.067	985@4.07	861@4.08	---	---	18,425	76	74,927.70	178,465.12	3.55	4.535	50203015
21,912,599	0.300	0.0485	0.0483	---	29/04/2025	23/02/2007	---	ΡΕΒΟΪΛ (ΚΟ)	1.64	-0.30 €	1.645	12/05/2026	1.665	1.63	1.665	1.64	1.647	200@1.63	2000@1.65	---	---	12,294	30	20,252.92	35,936.66	1.535	1.86	60101020
13,582,223	1.35	---	---	---	24/06/2008	02/02/2016	---	ΣΙΔΜΑ ΜΕΤΑΛΛΟΥΡΓΙΚΗ (ΚΟ)	1.695	1.50 #	1.67	12/05/2026	1.715	1.67	1.715	1.67	1.697	1500@1.60	665@1.69	---	---	1,312	15	2,226.93	23,021.87	1.455	2.12	55102010
40,693,350																												

Πληθος Χρεογράφων	Ονομ. Αξία	Μερίσματα [1]			Ημερ. Τελευτ. Αποκοπής Μέρισμα [2]	Αποκοπή Δικαίωμα	Σημ.	Χρεόγραφο	Τιμή κλεισίματος	% μεταβ.	Προηγ. Κλείσιμο-ημ/νία	Άνοιγμα	Κατωτ Τιμή	Ανωτ Τιμή	Τελ Τιμή	Σταθμ Τιμή	Τελευταία ζήτηση [7]	Τελευταία προσφορά [7]	Ρ/Ε μετά φ.	Χρήση	Όγκος	Πράξεις	Αξία Συναλλαγών[8]	Χ.Α. Εταιρείας (χιλ. €) [3,5]	Χαμηλό έτους	Υψηλό έτους	Κλάδος [4]		
		2023	2024	2025																									
11,943,624	0.540	0.15	0.165	---	01/07/2025	30/08/2019	---	FLEXOPACK (ΚΟ)	8.25	---	8.25	12/05/2026	8.25	8.25	8.25	8.25	8.25	400@8.00	137@8.25	---	---	2	1	16.50	98,534.90	7.4	8.6	50203030	
244,737,498	0.500	0.02	0.03	0.04	26/03/2026	28/12/2023	---	TRASTOR Α.Ε.Ε.Α.Π. (ΚΟ)	1.24	---	1.24	12/05/2026	1.27	1.2	1.27	1.24	1.232	34@1.22	100@1.24	---	2025	4,790	29	5,899.61	303,474.50	1.15	1.42	35102000	
15,300,000	0.300	---	0.01	---	09/10/2025	13/12/1999	---	ΑΤΤΙΚΕΣ ΕΚΔΟΣΕΙΣ (ΚΟ)	1.275	-2.67	€	1.31	12/05/2026	1.29	1.21	1.29	1.26	1.274	300@1.26	1216@1.31	---	---	7,442	17	9,482.19	19,507.50	1.17	1.44	40301030
18,810,000	0.400	0.0381	0.0591	---	20/10/2025	14/11/2007	---	ΒΑΡΒΕΡΗΣ Ν. - MODA BAGNO (ΚΟ)	6.9	-1.43	€	7	12/05/2026	7.06	6.8	7.06	6.9	6.31	69@6.80	2849@6.90	---	---	101,735	19	641,955.18	129,789.00	5.16	7.06	40401025
3,307,500	0.210	0.4	0.4	---	23/10/2025	30/11/2022	---	ΕΛΒΕ Α.Β.Ε.Ε. (ΚΟ)	5.7	---	---	5.7	12/05/2026	---	---	---	---	100@5.70	718@6.00	---	2025	---	---	---	18,852.75	5	6	40204020	
21,364,000	1.12	---	---	---	21/08/2023	08/03/2023	---	ΛΑΜΨΑ (ΚΟ)	46.8	---	46.8	12/05/2026	47	46.8	47	46.8	46.936	68@46.80	50@47.60	---	---	100	2	4,693.60	999,835.20	42.2	48.4	40501025	
38,566,614	0.500	---	---	---	21/07/2008	07/07/2025	---	ΜΟΥΖΑΚΗΣ (ΚΟ)	0.5	---	0.5	12/05/2026	0.498	0.498	0.498	0.498	0.498	900@0.498	---	---	---	---	50	1	24.90	19,283.31	0.496	0.69	55101020
42,500,000	1.00	0.0383	0.0538	0.3714	06/05/2026	13/09/2023	---	ΜΠΛΕ ΚΕΔΡΟΣ (ΚΟ)	4.39	0.23	#	4.38	12/05/2026	4.38	4.37	4.39	4.39	4.38	7@4.40	200@4.41	---	---	1,898	14	8,312.33	186,575.00	4.23	4.51	35102000
6,340,000	0.600	0.2	0.23	0.23	09/12/2025	11/01/2024	---	ΝΑΚΑΣ ΜΟΥΣΙΚΗ (ΚΟ)	3.32	---	3.32	12/05/2026	3.38	3.32	3.38	3.32	3.376	98@3.34	25@3.38	---	---	59	4	199.18	21,048.80	3.24	3.92	40401030	
27,379,200	0.980	0.5001	0.52	---	25/08/2025	29/08/2022	---	ΠΛΑΣΤΙΚΑ ΚΡΗΤΗΣ (ΚΟ)	14.8	-0.67	€	14.9	12/05/2026	14.8	14.6	14.8	14.6	14.776	50@14.80	350@15.90	---	---	180	2	2,659.60	405,212.16	13.2	15.9	50203015
255,494,534	2.71	0.247	0.705	0.216	15/12/2025	30/09/2021	---	ΠΡΟΝΤΕΑ (ΚΟ)	5.7	-0.87	€	5.75	12/05/2026	5.75	5.65	5.75	5.75	5.678	67@5.70	155@5.75	---	---	6,328	39	35,931.10	1,456,318.84	5.2	6.5	35102000
4,181,450	0.500	---	---	---	21/08/2000	05/03/2002	---	ΣΑΡΑΝΤΟΠΟΥΛΟΣ ΚΥΛ/ΜΥΛΟΙ (ΚΟ)	1.64	---	1.64	12/05/2026	---	---	---	---	---	---	321@1.77	---	---	---	---	---	---	6,857.58	1.12	1.7	45102020

Διαπραγματεύσιμα Αμοιβαία Κεφάλαια (Δ.Α.Κ.)

1,380,078	---	---	---	---	15/06/2016	---	---	ALPHA ETF FTSE Athex Large Cap	58.29	0.03	#	58.27	12/05/2026	58.27	58.02	58.7	58.29	58.225	2@58.20	500@58.57	---	---	4,505	80	262,302.73	---	51.03	66.71	12003
-----------	-----	-----	-----	-----	------------	-----	-----	--------------------------------	-------	------	---	-------	------------	-------	-------	------	-------	--------	---------	-----------	-----	-----	-------	----	------------	-----	-------	-------	-------

Επιτήρηση

8,321,682	0.670	---	---	---	17/08/2007	23/11/1999	---	Ν. ΛΕΒΕΝΤΕΡΗΣ (ΚΟ)	0.278	---	0.278	12/05/2026	---	---	---	---	---	---	7717@0.260	---	2025	---	---	---	2,708.80	0.252	0.32	55102010
2,160,524	0.670	---	---	---	03/12/2018	23/11/1999	---	Ν. ΛΕΒΕΝΤΕΡΗΣ (ΠΟ)	0.183	---	0.183	12/05/2026	0.18	0.18	0.18	0.18	0.18	---	90@0.180	---	2025	10	1	1.80	2,708.80	0.165	0.2	55102010

Κατάσταση σε Αναστολή

13,191,620	0.620	---	---	---	04/08/2010	09/09/2002	5232	ΥΑΛCO - ΚΩΝΣΤΑΝΤΙΝΟΥ (ΚΟ)	0.16	---	0.16	30/05/2025	---	---	---	---	---	---	26032@0.162	---	---	---	---	---	2,110.66	0.16	0.16	40202020	
17,579,754	4.16	---	---	---	18/08/2006	02/08/2010	---	ΒΙΟΤΕΡ (ΚΟ)	0.206	---	0.206	30/05/2025	---	---	---	---	---	---	---	---	---	---	---	---	---	3,621.43	0.206	0.206	50101010
3,961,300	1.28	---	---	---	29/06/2004	03/08/2000	5248	ΔΟΥΡΟΣ (ΚΟ)	0.25	---	0.25	24/04/2023	---	---	---	---	---	---	---	---	---	---	---	---	---	990.33	0.25	0.25	40204020
15,842,391	1.51	---	---	---	15/07/2009	12/05/2000	5141	ΜΠΗΤΡΟΣ ΣΥΜΜΕΤΟΧΙΚΗ (ΚΟ)	0.51	---	0.51	30/05/2025	---	---	---	---	---	---	---	---	---	---	---	---	---	8,079.62	0.51	0.51	55102010
24,319,250	0.300	---	---	---	09/07/2002	04/07/2007	5165	ΠΡΟΟΔΕΥΤΙΚΗ (ΚΟ)	0.296	---	0.296	30/04/2026	---	---	---	---	---	---	---	10000@0.360	---	---	---	---	---	7,198.50	0.281	0.5	50101010
28,438,268	0.070	---	---	---	21/08/2006	24/11/1999	5253	ΣΠΥΡΟΥ ΑΓΡ. ΟΙΚ. (ΚΟ)	0.138	---	0.138	30/05/2025	---	---	---	---	---	---	---	---	---	---	---	---	---	3,924.48	0.138	0.138	45102010

Σημειώσεις Χρεογράφων

Κωδικός	Κείμενο σημείωσης
()	- Προσαρμοσμένα Μερισίματα λόγω διανομής Δωρεάν μετοχών.
*	- Τελευταία προσαρμοσμένη τιμή κλεισίματος.
[1]	- Καθαρά μερίσματα.
[2]	- Στη στήλη "Ημερ. Αποκοπής τελευταίου δικαιώματος" αναφέρεται η Ημερομηνία εισαγωγής για Νέες Εταιρείες.
[3]	- Η Χρηματιστηριακή αξία αναφέρεται στο σύνολο των μετοχών
[4]	- Η κωδικοποίηση των Κλάδων Οικονομικής Δραστηριότητας του Euronext Athens παρουσιάζονται στο Παράρτημα Α
[5]	- Η Χρηματιστηριακή Αξία αναφέρεται στο σύνολο των κατηγοριών μετοχών (εφόσον έχουν εισαχθεί περισσότερες της μιας κατηγορίες) και δεν αναφέρεται σε επιμέρους κατηγορίες μετοχών μιας εταιρείας.
[6]	- P/E μεγαλύτερο του 100
[7]	- Τελευταία εικόνα του Βιβλίου Εντολών πριν το τέλος της συνεδρίασης
[8]	- Στην Αξία Συναλλαγών των Μετοχών περιλαμβάνονται όλοι οι τύποι Πακέτων
5141	- Μεταφορά στην Κατηγορία Επιτήρησης από 10/05/2017.
5160	- Μεταφορά στην Κατηγορία Επιτήρησης από 15/04/2016.
5165	- Μεταφορά στην Κατηγορία Επιτήρησης από 15/02/2018.
5193	- Μεταφορά στην κατηγορία Επιτήρησης από 25/10/2018.
5232	- Μεταφορά στην Κατηγορία Επιτήρησης από 08/04/2011.
5248	- Μεταφορά στην κατηγορία Επιτήρησης από 06/09/2011.
5253	- Μεταφορά στην Επιτήρηση από 14/5/2021.

Στοιχεία Συναλλαγών Πακέτων

Χρεόγραφο	Όγκος πακέτου	Τιμή πακέτου	Αξία πακέτου	Ωρα έγκρισης	Σημείωση
PERFORMANCE TECHNOLOGIES (ΚΟ)	40,000	8.75	350,000.00	10:32:38	20
ΔΕΗ (ΚΟ)	20,000	19.82	396,300.00	10:32:56	20
UNIBIOS (ΚΟ)	25,000	2.46	61,500.00	11:02:50	20
JUMBO (ΚΟ)	20,000	21.60	432,000.00	11:19:22	20
CENERGY HOLDINGS (ΚΑ)	20,000	24.90	498,000.00	11:28:05	20
CENERGY HOLDINGS (ΚΑ)	10,000	25.00	250,000.00	11:41:52	20
JUMBO (ΚΟ)	15,003	21.50	322,564.50	11:47:12	20
REAL CONSULTING (ΚΟ)	85,000	6.60	561,000.00	12:22:42	20
CENERGY HOLDINGS (ΚΑ)	16,771	25.02	419,610.42	12:30:29	20
ΕΥΡΩΠΗ HOLDINGS Α.Ε. (ΚΟ)	100,000	1.90	190,000.00	13:27:57	20
ΒΑΡΒΕΡΗΣ Ν. - MODA BAGNO (ΚΟ)	100,000	6.30	630,000.00	13:59:17	20
CrediaBank (ΚΟ)	300,000	1.27	382,200.00	14:42:37	20
ΕΘΝΙΚΗ ΤΡΑΠΕΖΑ (ΚΟ)	50,000	14.04	702,000.00	14:44:09	20
METLEN PLC (ΚΟ)	20,000	39.30	786,000.00	15:14:56	20
ΓΕΚ ΤΕΡΝΑ (ΚΟ)	12,000	41.90	502,800.00	15:40:23	20
ΔΕΗ (ΚΟ)	50,000	20.18	1,009,000.00	16:18:02	20
ΔΕΗ (ΚΟ)	50,000	20.20	1,010,000.00	16:18:27	20
ΕΥΑΘ (ΚΟ)	39	4.46	173.94	16:21:47	18
ALPHA ΤΡΑΠΕΖΑ (ΚΟ)	183,428	3.52	646,216.84	16:35:10	20
ΕΘΝΙΚΗ ΤΡΑΠΕΖΑ (ΚΟ)	100,000	14.09	1,408,500.00	17:15:17	20

Σημειώσεις πακέτων

- 9 - Μέθοδος 6-1 / Ειδική Χρέωση
- 10 - Μέθοδος 6-1 / Ειδική Χρέωση, Αυθημερόν Διακανονισμός
- 14 - Μέθοδος 6-3 / Πακέτο Αποκατάστασης, Ατελής αγορά και Πώληση
- 18 - Μέθοδος 6-2 / SPOT 1
- 19 - Μέθοδος 6-2 / SPOT 2
- 20 - Μέθοδος 6-1 και Μέθοδος 6-1 Αυθημερόν Διακανονισμός
- 21 - Άλλη Προσυμφωνημένη

Στοιχεία Συναλλαγών Δικαιωμάτων

Ημερ. αποκοπής	Έναρξη εξάσκησης	Λήξη εξάσκησης	Λήξη διαπραγμάτευσης	Δικαιώματα	Κατωτ Τιμή	Ανωτ Τιμή	Τιμή κλεισ.	Τελευταία ζήτηση	Τελευταία προσφορά	Όγκος	Πράξεις	Αξία Συναλλαγών
----------------	------------------	----------------	----------------------	------------	------------	-----------	-------------	------------------	--------------------	-------	---------	-----------------

Δεν υπάρχουν Συναλλαγές Δικαιωμάτων.

Στοιχεία Συναλλαγών Εκποιήσεων

Χρεόγραφα	Τύπος Χρεογράφου	Όγκος Συναλλαγών	Αριθμός Πράξεων	Αξία Συναλλαγών	Σημείωση
-----------	------------------	------------------	-----------------	-----------------	----------

Δεν πραγματοποιήθηκαν Εκποιήσεις Μετοχών.

Σημειώσεις Εκποιήσεων

- 1 - Δημόσιος Ανοικτός Πλειστηριασμός
- 2 - Εκποίηση Ενσώματων Ονομαστικών Μετοχών
- 3 - Εκποίηση Αδιάθετων Κλασματικών Υπολοίπων

Στοιχεία Ενεργητικού Διαπραγματεύσιμων Αμοιβαίων Κεφαλαίων (Δ.Α.Κ.)

	Ημερομηνία συναλλαγών	Δημιουργία / Εξαγορά	Αριθ. Μερ. (T-1)	Νέα Μερ. (T-1)	Εξαγορασθ. Μερ. (T-1)	Μερίδια (T) [1]	Αξία Ενεργητικού [2]	Καθαρή Τιμή	Μέρισμα /Μερίδιο	Ημερ. Αποκοπής
ALPHA ETF FTSE Athex Large Cap	13/05/2026	5,000	1,380,078	---	---	1,380,078	80,086,650.00	58.0305	1.15	01/07/2025

Σημειώσεις Δ.Α.Κ.

[1] - Αριθμ. μεριδίων (T) = Αριθμ. μεριδίων (T-1) + Νεοεκδοθέντα μερίδια (T-1) - Εξαγορασθέντα μερίδια (T-1)

[2] - Περιλαμβάνονται και τα μερίδια που δημιουργήθηκαν / εξαγοράσθηκαν την ημέρα T-1.

Περιγραφή	Στοιχεία
Όνομασία Δ.Α.Κ.	ALPHA ETF FTSE Athex Large Cap
Σύμβολο Δ.Α.Κ. (GR)	ΑΔΑΚ
Σύμβολο Δ.Α.Κ. (EN)	AETF
ISIN Δ.Α.Κ.	GRF000153004
Κατηγορία Διαπραγμάτευσης	Διαπραγματεύσιμα Αμοιβαία Κεφάλαια (Δ.Α.Κ.)
Τύπος Δ.Α.Κ.	Μετοχών
Τρόπος διαχείρισης	Παθητικός
Επενδυτική Στρατηγική	Σκοπός της επενδυτικής πολιτικής του Αμοιβαίου Κεφαλαίου είναι η αναπαραγωγή της αποδόσεως του Δείκτη FTSE/X.A. Large Cap του Χρηματιστηρίου Αθηνών σε όρους Ευρώ, ακολουθώντας πλήρως και πανομοιότυπως τη σύνθεση του υποκείμενου Δείκτη.
Εκδότης	ΑΛΦΑ ASSET MANAGEMENT Α.Ε.Δ.Α.Κ.
Εταιρεία Διαχείρισης	ΑΛΦΑ ASSET MANAGEMENT Α.Ε.Δ.Α.Κ.
Ειδικοί Διαπραγματευτές	ΑΛΦΑ FINANCE Α.Χ.Ε.Π.Ε.Υ., ΕΘΝΙΚΗ ΧΡΗΜΑΤΙΣΤΗΡΙΑΚΗ Α.Χ.Ε.Π.Ε.Υ.
Θεματοφύλακας	ΑΛΦΑ ΤΡΑΠΕΖΑ Α.Ε.
Σύμβολο Δείκτη (GR)	FTSE
Σύμβολο Δείκτη (EN)	FTSE
Όνομασία Δείκτη	FTSE/X.A. Large Cap
ISIN Δείκτη	GRI99201A006
Κλάσμα Δείκτη [1]	1/100
Αρχική Τιμή Μεριδίου	21.76
Συνολικός Αριθμός Μεριδίων [2]	1,380,078
Ημερομηνία πρώτης Έκδοσης	14/01/2008
Ημερομηνία έναρξης Διαπραγμάτευσης	24/01/2008
Νόμισμα Διαπραγμάτευσης	ΕΥΡΩ
Νόμισμα Ενεργητικού	ΕΥΡΩ
Αρχική Αξία Ενεργητικού [3]	3,000,000.00
Αριθμ. Μεριδίων για Δημιουργία-Εξαγορά [4]	5,000
Αμοιβή Διαχείρισης	0.375

Σημειώσεις Δ.Α.Κ.

[1] - Το κλάσμα της τιμής του δείκτη που αποτελεί η τιμή της πρώτης έκδοσης

[2] - Ο αριθμός μεριδίων που διαπραγματεύθηκαν στο Χρηματιστήριο την ημέρα T

[3] - Η αξία του ενεργητικού κατά την έκδοση

[4] - Ο αριθμός μεριδίων που απαιτείται κατά τη διαδικασία δημιουργίας εξαγοράς

Ανακοινώσεις

Σύμφωνα με τον [Κανονισμό](#) του Χρηματιστηρίου Αθηνών, οι ανακοινώσεις των εκδοτριών είναι αναρτημένες στην επίσημη ιστοσελίδα του Ομίλου <https://athens.euronext.com/el> και συγκεκριμένα στην ενότητα [«Δεδομένα Αγοράς – Εταιρίες – Ανακοινώσεις»](#).

Στο Ημερήσιο Δελτίο Τιμών (Η.Δ.Τ.) θα συνεχίσουν να δημοσιεύονται ανακοινώσεις των εκδοτριών σε εφαρμογή νόμων (όπως Ν 3461 / 2006 περί Δημοσίων Προτάσεων) ή εξειδικευμένων αποφάσεων της Επιτροπής Κεφαλαιαγοράς, πχ όπως

Απόφαση 4/278/12.8.2003 - Εταιρίες Επενδύσεων

Απόφαση 10Α/1038/30.10.2024 - Πρόσθετη πληροφόρηση για τη χρήση αντληθέντων κεφαλαίων

AUSTRIACARD HOLDINGS AG

AUSTRIACARD HOLDINGS AG: Δημοσίευση προνομιακής πληροφορίας – Η **AUSTRIACARD** και η **Dai Nippon Printing** υπέγραψαν μνημόνιο συνεννόησης (**memorandum of understanding**) και η **Dai Nippon Printing** σκοπεύει να προβεί σε προαιρετική δημόσια πρόταση

Παρακαλώ δείτε τη συνημμένη Ανακοίνωση

[ACAG: ΔΗΜΟΣΙΕΥΣΗ ΠΡΟΝΟΜΙΑΚΗΣ ΠΛΗΡΟΦΟΡΙΑΣ](#)

AUSTRIACARD HOLDINGS AG

Δημοσίευση σύμφωνα με το Άρθρο 5 του Αυστριακού Νόμου περί Δημοσίων Προτάσεων Εξαγορών – Προαιρετική δημόσια πρόταση εξαγοράς με στόχο την απόκτηση ελέγχου από την **Dai Nippon Printing Co., Ltd** προς τους μετόχους της **AUSTRIACARD HOLDINGS AG**

Παρακαλώ δείτε τη συνημμένη Ανακοίνωση

[DNP ΑΝΑΚΟΙΝΩΣΗ ΠΡΟΑΙΡΕΤΙΚΗΣ ΔΗΜΟΣΙΑΣ ΠΡΟΤΑΣΗΣ](#)

AUSTRIACARD HOLDINGS AG

AUSTRIACARD HOLDINGS AG: Η **AUSTRIACARD** και η **Dai Nippon Printing** συμφωνούν το στρατηγικό πλαίσιο για τη σκοπούμενη προαιρετική δημόσια πρόταση που υποστηρίζεται από την ανέκκλητη δέσμευση του βασικού μετόχου κ. Νικολάου Λύκου

Παρακαλώ δείτε το συνημμένο Δελτίο Τύπου

[ACAG: ΔΕΛΤΙΟ ΤΥΠΟΥ ΔΗΜΟΣΙΑ ΠΡΟΤΑΣΗ](#)

Ομολογιακά Δάνεια Επιχειρήσεων – Οργανωμένη Αγορά (Μη Μετατρέψιμα)

Πλήθος Εισηγμένων Ομολογιών	Ονομαστική αξία	Τιμή έκδοσης	Σημερινό επιτόκιο	Ημερ. λήξης	Διάρκεια (έτη)	Σημείωση	Τοκομερίδιο		Μον. Διασπ.	Ομόλογα Επιχειρήσεων	Δεδ. Τόκος	Αποδ. Λήξη	Κατωτ Τιμή	Ανωτ Τιμή	Τιμή κλειστ.	Προηγ. Κλείσιμο-ημ/νία	Όγκος	Αξία Συναλλαγών	Τελευταία εντολή		λαχ έτους	Μεγ έτους		
							Κοινό	Προτιμησιακό											Τιμή	Αγορ./ Πώλ.			Ημερομηνία	
250,000	1,000.00	1,000.00	3.75	25/02/2033	7	---	1	---	1	CAPITAL CLEAN ENERGY CARRIERS CORP. (Μη μετατρέψιμο)	8.2292	3.9490	98.7000	98.9000	98.7500	98.7080	12/05/2026	141,000	140,397.81	98.5100	A	13/05/2026	95.0002	99.9895
320,000	1,000.00	1,000.00	3.40	21/07/2027	7	---	12	---	1	LAMDA DEVELOPMENT A.E. (Μη μετατρέψιμο)	10.7667	3.3360	98.6200	99.3480	99.3000	99.0000	12/05/2026	122,000	122,397.79	99.3000	A	13/05/2026	97.5000	100.0000
200,000	1,000.00	1,000.00	1.90	23/03/2028	7	---	11	---	1	ΜΟΤΟΡ ΟΙΛ ΔΙΥΛΙΣΤΗΡΙΑ ΚΟΡΙΝΘΟΥ ΑΕ (Μη μετατρέψιμο)	2.7972	3.2950	96.8000	97.1000	96.9394	97.1500	12/05/2026	264,000	256,658.47	96.8100	A	13/05/2026	96.5000	98.0000
150,000	1,000.00	1,000.00	2.60	22/10/2026	7	---	14	---	1	ΤΕΡΝΑ ΕΝΕΡΓΕΙΑΚΗ Μ.Α.Ε.Χ. (Μη μετατρέψιμο)	1.6611	2.8960	---	---	---	99.6460	12/05/2026	---	---	99.6000	A	13/05/2026	98.4189	99.7900
100,000	1,000.00	1,000.00	2.80	25/01/2027	5	---	9	---	1	PREMIA A.E. (Μη μετατρέψιμο)	8.4778	3.7780	99.0000	99.0000	99.0000	99.0600	12/05/2026	12,000	11,981.73	99.0100	A	13/05/2026	97.7000	99.5000
500,000	1,000.00	1,000.00	4.00	10/07/2030	7	---	6	---	1	METLEN ENERGY & METALS A.E. (Μη μετατρέψιμο)	13.6667	3.6000	99.6501	99.9500	99.9444	99.7880	12/05/2026	192,000	194,138.65	99.6510	A	13/05/2026	98.3000	101.4000
99,697	1,000.00	1,000.00	5.50	15/12/2028	5	---	5	---	1	IDEAL HOLDINGS A.E. (Μη μετατρέψιμο)	23.0694	3.7440	103.0000	103.0000	103.0000	102.8000	12/05/2026	5,000	5,265.35	102.8000	A	13/05/2026	101.4645	104.1000
500,000	1,000.00	1,000.00	3.80	18/11/2032	7	---	1	---	1	LAMDA DEVELOPMENT A.E. (Μη μετατρέψιμο)	18.7889	4.0700	97.7000	98.5000	98.2000	98.4000	12/05/2026	171,000	171,002.90	98.0000	A	13/05/2026	96.7229	99.9999
140,000	1,000.00	1,000.00	4.70	15/12/2030	5	---	1	---	1	AKTOR A.E. (Μη μετατρέψιμο)	19.7139	4.2320	101.5010	101.5010	101.5010	101.5010	12/05/2026	7,000	7,243.07	101.5200	A	13/05/2026	100.6000	103.4900
500,000	1,000.00	1,000.00	2.75	03/07/2027	7	---	12	---	1	ΓΕΚ ΤΕΡΝΑ Α.Ε. (Μη μετατρέψιμο)	9.9306	3.4230	98.5000	98.9000	98.6297	98.6100	12/05/2026	181,000	180,317.20	98.5100	A	13/05/2026	97.7500	99.5000
150,000	1,000.00	1,000.00	4.10	08/04/2033	7	---	1	---	1	PREMIA ΑΕΕΑΠ (Μη μετατρέψιμο)	4.2139	4.2010	---	---	---	99.3600	12/05/2026	---	---	99.1000	A	13/05/2026	98.8220	100.3700
250,000	1,000.00	1,000.00	3.70	04/07/2032	7	---	2	---	1	ΑΕΡΟΠΟΡΙΑ ΑΙΓΑΙΟΥ Α.Ε. (Μη μετατρέψιμο)	13.3611	3.7180	99.0000	99.6000	99.3038	99.5100	12/05/2026	61,000	61,390.33	99.2000	A	13/05/2026	98.0875	102.0999
300,000	1,000.00	1,000.00	2.30	20/07/2028	7	---	10	---	1	ΠΡΟΝΤΕΑ ΑΕΕΑΠ (Μη μετατρέψιμο)	7.3472	2.6780	98.4501	98.9000	98.5789	98.4060	12/05/2026	52,000	51,643.07	98.5000	A	13/05/2026	95.0000	99.9510
250,000	1,000.00	1,000.00	2.45	16/11/2028	7	---	9	---	1	ΕΛΒΑΛΧΑΛΚΟΡ Α.Ε. (Μη μετατρέψιμο)	12.1819	3.5730	96.0000	96.6000	96.4440	96.6060	12/05/2026	109,000	106,451.82	96.2000	A	13/05/2026	94.9873	99.0000
120,000	1,000.00	1,000.00	2.65	06/12/2028	7	---	9	---	1	ΝΟΒΑΛ ΠΡΟΠΕΡΤΥ ΑΕΕΑΠ (Μη μετατρέψιμο)	11.6306	3.5540	96.0000	97.2000	96.8347	97.1310	12/05/2026	72,000	70,558.40	96.2000	A	13/05/2026	95.0000	99.9900
300,000	1,000.00	1,000.00	2.30	14/12/2028	7	---	9	---	1	ΓΕΚ ΤΕΡΝΑ Α.Ε. (Μη μετατρέψιμο)	9.6472	3.4170	96.4500	96.5000	96.4593	97.0000	12/05/2026	59,000	57,480.19	96.5000	A	13/05/2026	95.0000	97.2100
100,000	1,000.00	1,000.00	2.95	11/02/2027	5	---	9	---	1	SAFE BULKERS PARTICIPATIONS PLC (Μη μετατρέψιμο)	7.6208	2.8670	99.7900	99.7900	99.7900	99.7000	12/05/2026	1,000	1,005.52	99.4000	A	13/05/2026	97.8500	99.9201
100,000	1,000.00	1,000.00	4.40	26/07/2029	7	---	8	---	1	CPLP SHIPPING HOLDINGS PLC (Μη μετατρέψιμο)	13.3222	3.6590	99.9000	100.3500	100.3500	100.2150	12/05/2026	14,000	14,187.01	100.0000	A	13/05/2026	100.1065	102.8500
200,000	1,000.00	1,000.00	4.25	23/01/2029	5	---	5	---	1	AUTOHELLAS A.T.E.E. (Μη μετατρέψιμο)	13.2222	3.7840	100.0000	100.7991	100.2244	100.5700	12/05/2026	64,000	64,989.82	100.0010	A	13/05/2026	99.5000	102.0000

Σημειώσεις Εταιρικών Ομολόγων

Ο Όγκος Συναλλαγών υπολογίζεται ως (Τεμάχια) * (Ονομαστική Τιμή). Η Αξία Συναλλαγών υπολογίζεται ως (Τεμάχια) * (Ονομαστική Τιμή) * (Τιμή %) + (Δεδουλευμένοι Τόκοι).

Οι τιμές συναλλαγών των ομολόγων υπολογίζονται ως ποσοστό επί τοις εκατό (%) της ονομαστικής τους τιμής.

Όλα τα ομόλογα έχουν Ονομαστική Αξία εκπεφρασμένη σε Ευρώ (εκτός εάν σημειώνεται διαφορετικά).

Ομολογιακά Δάνεια Επιχειρήσεων – Οργανωμένη Αγορά (Μη Μετατρέψιμα)

Πλήθος Εισηγμένων Ομολογιών	Ονομαστική αξία	Τιμή έκδοσης	Σημερινό επιτόκιο	Ημερ. λήξης	Διάρκεια (έτη)	Σημείωση	Τοκομερίδιο		Μον. Διασπ.	Ομόλογα Επιχειρήσεων	Δεδ. Τόκος	Αποδ./Λήξη	Κατωτ Τιμή	Ανωτ Τιμή	Τιμή κλεισ.	Προηγ. Κλείσιμο-ημ/νία	Όγκος	Αξία Συναλλαγών	Τελευταία εντολή			Μεγ έτους		
							Κοινό	Προτιμησιακό											Τιμή	Αγορ./ Πώλ.	Ημερομηνία		λαχ	
130.000	1.000.00	1.000.00	6.00	27/02/2029	5	---	5	---	1	INTRALOT Α.Ε. (Μη μετατρέψιμο)	12.8333	4.4630	102.3000	102.5000	102.3595	103.0000	12/05/2026	71.000	73.586.41	102.3100	A	13/05/2026	101.0000	104.5000
500.000	1.000.00	1.000.00	3.20	29/09/2032	7	---	2	---	1	ΓΕΚ ΤΕΡΝΑ Α.Ε. (Μη μετατρέψιμο)	4.0889	3.7100	96.6000	96.9500	96.9500	96.5860	12/05/2026	7.000	6.804.62	96.5000	A	13/05/2026	94.0000	99.3790

Σημειώσεις Εταιρικών Ομολόγων

Ο Όγκος Συναλλαγών υπολογίζεται ως (Τεμάχια) * (Ονομαστική Τιμή). Η Αξία Συναλλαγών υπολογίζεται ως (Τεμάχια) * (Ονομαστική Τιμή) * (Τιμή %) + (Δεδουλευμένοι Τόκοι).

Οι τιμές συναλλαγών των ομολόγων υπολογίζονται ως ποσοστό επί τοις εκατό (%) της ονομαστικής τους τιμής.

Όλα τα ομόλογα έχουν Ονομαστική Αξία εκπεφρασμένη σε Ευρώ (εκτός εάν σημειώνεται διαφορετικά).

Ομόλογα Ελληνικού Δημοσίου

Πλήθος Εισηγμ. Ομολογιών	Ονομ. αξία	Σημερινό επιτόκιο	Υπολογισμός Δεδουλευμένων	Ημερ/νία Λήξης [1]	Διάρκεια (έτη)	Σημείωση	Ημερομηνία Πληρ.	Αξία τρέχοντος	Μον. Διαπρ.	Ομόλογα Ελληνικού Δημοσίου	Κατωτ Τιμή	Ανωτ Τιμή	Τιμή κλειστ.	Προηγ. Κλείσιμο-ημ/νία	Όγκος	Αξία Συναλλαγών	Τελευταία εντολή Αγορ./ Πώλ. Ημερομηνία
4,000,000	1,000.00	4.13	Πργμ/Πργμ	15/06/2054	30	---	15/06	4.13	1	ΟΕΔ-ΣΤΘ-150654-30X-4,125-1,000	---	---	---	---	---	---	---
4,700,000	1,000.00	1.88	Πργμ/Πργμ	04/02/2035	15	---	04/02	1.88	1	ΟΕΔ-ΣΤΘ-040235-15X-1,875-1,000	---	---	---	---	---	---	---
6,000,000	1,000.00	0.75	Πργμ/Πργμ	18/06/2031	10	---	18/06	0.75	1	ΟΕΔ-ΣΤΘ-180631-10X-0,750-1,000	---	---	---	---	---	---	---
3,600,000	1,000.00	3.88	Πργμ/Πργμ	15/06/2028	5	---	15/06	3.88	1	ΟΕΔ-ΣΤΘ-150628-05X-3,875-1,000	---	---	---	---	---	---	---
5,962,747,327	1.00	3.75	Πργμ/Πργμ	30/01/2028	10	---	/02 - 02/02 - 31/	3.75	1	ΟΕΔ-ΣΤΘ-300128-10X-3,750-1,000	---	---	---	85.4610 13/07/2018	---	---	1.0000 A 28/11/2018
7,067,309,386	1.00	3.90	Πργμ/Πργμ	30/01/2033	15	---	/02 - 02/02 - 31/	3.90	1	ΟΕΔ-ΣΤΘ-300133-15X-3,900-1,000	---	---	---	78.6730 13/07/2018	---	---	1.0000 A 28/11/2018
5,622,848,349	1.00	4.00	Πργμ/Πργμ	30/01/2037	19	---	/02 - 02/02 - 31/	4.00	1	ΟΕΔ-ΣΤΘ-300137-19X-4,000-1,000	---	---	---	77.0370 13/07/2018	---	---	1.0000 A 28/11/2018
5,476,770,669	1.00	4.20	Πργμ/Πργμ	30/01/2042	24	---	/02 - 02/02 - 31/	4.20	1	ΟΕΔ-ΣΤΘ-300142-24X-4,200-1,000	---	---	---	77.7640 13/07/2018	---	---	1.0000 A 28/11/2018
4,950,000	1,000.00	3.38	Πργμ/Πργμ	15/06/2034	10	---	15/06	3.38	1	ΟΕΔ-ΣΤΘ-150634-10X-3,375-1,000	---	---	---	---	---	---	---
41,118,344	1.00	4.30	Πργμ/Πργμ	24/02/2027	15	---	24/02	4.30	1	ΟΕΔ-ΣΤΘ-240227-15X-2,000-1,000	---	---	---	10.0000 22/06/2015	---	---	---
45,137,734	1.00	4.30	Πργμ/Πργμ	24/02/2028	16	---	24/02	4.30	1	ΟΕΔ-ΣΤΘ-240228-16X-2,000-1,000	---	---	---	10.0000 22/06/2015	---	---	---
61,768,888	1.00	4.30	Πργμ/Πργμ	24/02/2029	17	---	24/02	4.30	1	ΟΕΔ-ΣΤΘ-240229-17X-2,000-1,000	---	---	---	10.0000 22/06/2015	---	---	---
54,567,744	1.00	4.30	Πργμ/Πργμ	24/02/2030	18	---	24/02	4.30	1	ΟΕΔ-ΣΤΘ-240230-18X-2,000-1,000	---	---	---	10.0000 22/06/2015	---	---	---
37,541,515	1.00	4.30	Πργμ/Πργμ	24/02/2031	19	---	24/02	4.30	1	ΟΕΔ-ΣΤΘ-240231-19X-2,000-1,000	---	---	---	10.0000 22/06/2015	---	---	---
37,558,317	1.00	4.30	Πργμ/Πργμ	24/02/2032	20	---	24/02	4.30	1	ΟΕΔ-ΣΤΘ-240232-20X-2,000-1,000	---	---	---	10.0000 22/06/2015	---	---	---
37,473,732	1.00	4.30	Πργμ/Πργμ	24/02/2033	21	---	24/02	4.30	1	ΟΕΔ-ΣΤΘ-240233-21X-2,000-1,000	---	---	---	10.0000 22/06/2015	---	---	---
33,888,293	1.00	4.30	Πργμ/Πργμ	24/02/2034	22	---	24/02	4.30	1	ΟΕΔ-ΣΤΘ-240234-22X-2,000-1,000	---	---	---	10.0000 22/06/2015	---	---	---
35,177,800	1.00	4.30	Πργμ/Πργμ	24/02/2035	23	---	24/02	4.30	1	ΟΕΔ-ΣΤΘ-240235-23X-2,000-1,000	---	---	---	10.0000 22/06/2015	---	---	---
35,547,268	1.00	4.30	Πργμ/Πργμ	24/02/2036	24	---	24/02	4.30	1	ΟΕΔ-ΣΤΘ-240236-24X-2,000-1,000	---	---	---	10.0000 22/06/2015	---	---	---
40,246,306	1.00	4.30	Πργμ/Πργμ	24/02/2037	25	---	24/02	4.30	1	ΟΕΔ-ΣΤΘ-240237-25X-2,000-1,000	---	---	---	10.0000 22/06/2015	---	---	---
37,643,952	1.00	4.30	Πργμ/Πργμ	24/02/2038	26	---	24/02	4.30	1	ΟΕΔ-ΣΤΘ-240238-26X-2,000-1,000	---	---	---	10.0000 22/06/2015	---	---	---
36,977,100	1.00	4.30	Πργμ/Πργμ	24/02/2039	27	---	24/02	4.30	1	ΟΕΔ-ΣΤΘ-240239-27X-2,000-1,000	---	---	---	10.0000 22/06/2015	---	---	---
41,615,000	1.00	4.30	Πργμ/Πργμ	24/02/2040	28	---	24/02	4.30	1	ΟΕΔ-ΣΤΘ-240240-28X-2,000-1,000	---	---	---	10.0000 22/06/2015	---	---	---
42,227,208	1.00	4.30	Πργμ/Πργμ	24/02/2041	29	---	24/02	4.30	1	ΟΕΔ-ΣΤΘ-240241-29X-2,000-1,000	---	---	---	10.0000 22/06/2015	---	---	---
68,288,487	1.00	4.30	Πργμ/Πργμ	24/02/2042	30	---	24/02	4.30	1	ΟΕΔ-ΣΤΘ-240242-30X-2,000-1,000	---	---	---	10.0000 22/06/2015	---	---	---
4,700,000	1,000.00	3.88	Πργμ/Πργμ	12/03/2029	10	---	12/03	3.88	1	ΟΕΔ-ΣΤΘ-120329-10X-3,875-1,000	---	---	---	---	---	100.0000	A 15/10/2019
5,500,000	1,000.00	1.50	Πργμ/Πργμ	18/06/2030	10	---	18/06	1.50	1	ΟΕΔ-ΣΤΘ-180630-10X-1,500-1,000	---	---	---	---	---	---	---
5,500,000	1,000.00	4.38	Πργμ/Πργμ	18/07/2038	15	---	18/07	4.38	1	ΟΕΔ-ΣΤΘ-180738-15X-4,375-1,000	---	---	---	---	---	---	---
40,000	1,000.00	2.72	FLR Πργμ/360	18/09/2026	1	---	18/09 - 18/03	---	1	ΟΕΔ-ΚΥΜ-180926-01X-2,717-1,000	---	---	---	---	---	---	---
4,550,000	1,000.00	3.38	Πργμ/Πργμ	16/06/2036	10	---	16/06	3.38	1	ΟΕΔ-ΣΤΘ-160636-10X-3,375-1000,00	---	---	---	---	---	---	---
5,364,250	1,000.00	3.25	Πργμ/Πργμ	20/03/2050	30	---	20/03	3.25	1	ΟΕΔ-ΣΤΘ-200350-30X-3,250-1,000	---	---	---	---	---	---	---
4,500,000	1,000.00	3.63	Πργμ/Πργμ	15/06/2035	10	---	15/06	3.63	1	ΟΕΔ-ΣΤΘ-150635-10X-3,625-1000,00	---	---	---	---	---	---	---
3,924,361	1,000.00	2.00	Πργμ/Πργμ	22/04/2027	7	---	22/04	2.00	1	ΟΕΔ-ΣΤΘ-220427-07X-2,000-1,000	---	---	---	---	---	99.9000	A 22/04/2020
2,298,012	1,000.00	1.88	Πργμ/Πργμ	23/07/2026	7	---	23/07	1.88	1	ΟΕΔ-ΣΤΘ-230726-07X-1,875-1,000	---	---	---	---	---	---	---
4,900,000	1,000.00	4.25	Πργμ/Πργμ	15/06/2033	10	---	15/06	4.25	1	ΟΕΔ-ΣΤΘ-150633-10X-4,250-1,000	---	---	---	---	---	---	---

Σημειώσεις Ομολόγων Ελλ. Δημοσίου

Ο Όγκος Συναλλαγών υπολογίζεται ως (Τεμάχια) * (Ονομαστική Τιμή). Η Αξία Συναλλαγών υπολογίζεται ως (Τεμάχια) * (Ονομαστική Τιμή) * (Τιμή %) + (Δεδουλευμένοι Τόκοι)

Η Αξία του τρέχοντος τοκομεριδίου για τις εκδόσεις Ονομαστικής Αξίας 0,01 ευρώ, αναφέρεται σε Ονομαστική Αξία 100 ευρώ.

FLR (= Floating Interest Rate) Ομόλογο Μεταβλητού Επιτοκίου.

[1] - Η Ημερομηνία Λήξης της τοκοφόρου περιόδου και η Ημερομηνία Πληρωμής του τοκομεριδίου.

Ομόλογα Ελληνικού Δημοσίου

Πλήθος Εισηγμ. Ομολογιών	Ονομ. αξία	Σημερινό επιτόκιο	Υπολογισμός Δεδοουλευμένων	Ημερ/νία Λήξης [1]	Διάρκεια (έτη)	Σημείωση	Ημερομηνία Πληρ.	Αξία τρέχοντος	Μον. Διαπρ.	Ομόλογα Ελληνικού Δημοσίου	Κατωτ Τιμή	Ανωτ Τιμή	Τιμή κλεισ.	Προηγ. Κλείσιμο-ημ/νία	Όγκος	Αξία Συναλλαγών	Τελευταία εντολή Αγορ./ Πώλ. Ημερομηνία
3,500,000	1,000.00	1.88	Πργμ/Πργμ	24/01/2052	30	---	24/01	1.88	1	ΟΕΔ-ΣΤΘ-240152-30Χ-1,875-1,000	---	---	---	---	---	---	---
3,700,000	1,000.00	1.75	Πργμ/Πργμ	18/06/2032	10	---	18/06	1.75	1	ΟΕΔ-ΣΤΘ-180632-10Χ-1,750-1,000	---	---	---	---	---	---	---
2,200,000	1,000.00	1.13	FLR Πργμ/360	15/12/2027	5	---	- 15/03 - 15/09 -	---	1	ΟΕΔ-ΚΥΜ-151227-05Χ-1,130-1,000	---	---	---	---	---	102.1600	A 30/12/2022

Σημειώσεις Ομολόγων Ελλ. Δημοσίου

Ο Όγκος Συναλλαγών υπολογίζεται ως (Τεμάχια) * (Ονομαστική Τιμή). Η Αξία Συναλλαγών υπολογίζεται ως (Τεμάχια) * (Ονομαστική Τιμή) * (Τιμή %) + (Δεδοουλευμένοι Τόκοι)

Η Αξία του τρέχοντος τοκομεριδίου για τις εκδόσεις Ονομαστικής Αξίας 0,01 ευρώ, αναφέρεται σε Ονομαστική Αξία 100 ευρώ.

FLR (= Floating Interest Rate) Ομόλογο Μεταβλητού Επιτοκίου.

[1] - Η Ημερομηνία Λήξης της τοκοφόρου περιόδου και η Ημερομηνία Πληρωμής του τοκομεριδίου.

Ημερήσιο Δελτίο Τιμών

Έτος: 147 Αύξων Αριθμός Συνεδρίασης: 86

Ενότητα 5: Ομόλογα Ελληνικού Δημοσίου Διαπραγματεύσιμα με τη Μέθοδο Εκφώνησης - Αντιφώνησης

Τετάρτη, 13 Μαΐου, 2026

Ομόλογα σε Κυκλοφορία	Νόμισμα / Ελάχιστη διαπραγ.	Ημερομηνία Πληρ.	Αξία τρέχοντος τοκομεριδίου	Σημείωση	Τοκομερίδιο	Μονάδα διαπίσης	Ημερ/νία Έκδοσης	Διάρκεια (έτη)	Σημερινό επιτόκιο	Υ.Δ.Τ σε	Ομόλογα	Τελευταία τιμή προηγ.	Τελευτ. Τιμή	Εκφ. τοις μετρητοίς (€) Αγور. / Πώλ Ημερομηνία	Συναλλαγές σε τμχ	Ελάχιστο ζωής	Μέγιστο ζωής		
Νομικών Προσώπων και Εταιρειών σε Συνάλλαγμα και Ευρο																			
0	GBP / 10	01/12	0.25	---	69	1	01/12/1928	100	2.5	360	Ε.Κ.Τ.Ε.	---	---	---	---	---	---		
103,746	GBP / 10	01/12	0.25	---	67	1	01/12/1930	98	2.5	360	Ε.Κ.Τ.Ε. σειρά	2.27	05/02/1996	2.27	Π	05/02/1996	---	2.27	2.27

Σημειώσεις Ομολόγων Ελλ. Δημοσίου

Υ.Δ.Τ: Υπολογισμός Δεδουλευμένων Τόκων.

FLR (= Floating Interest Rate) Ομόλογο Μεταβλητού Επιτοκίου.

Η ελάχιστη διαπραγματεύσιμη Ονομαστική Αξία για όλους τους Άυλους Τίτλους του Δημοσίου είναι τα 100 Ευρώ.

(μφρ-0)

Γνωστοποιήσεις Συναλλαγών - Κατάλογος Υπόχρεων Προσώπων

Ημερομηνία Υποβολής [1]	Επωνυμία	Λόγος Υποβολής [2]	Υπόχρεος	Ιδιότητα Υποχρέου	Σχέση με τον Υπόχρεο	Ημερομηνία Συναλλαγής	Αγορά	Όγκος Συναλλαγών	Αξία Συναλλαγών	Φύση Συναλλαγής [3]	Είδος Χρηματικού μέσου	Παρατηρήσεις [4]
13/05/2026	ΕΘΝΙΚΗ ΤΡΑΠΕΖΑ ΤΗΣ ΕΛΛΑΔΟΣ Α.Ε.	A	ΒΑΓΙΟΝΙΤΗΣ ΙΩΑΝΝΗΣ	Γεν. Διευθυντής	Ο ίδιος	08/05/2026	ΑΞΙΩΝ ΧΑ	13,771	195,409.48	Π	Μετοχή	14
13/05/2026	ΕΘΝΙΚΗ ΤΡΑΠΕΖΑ ΤΗΣ ΕΛΛΑΔΟΣ Α.Ε.	A	ΒΑΡΕΛΤΖΙΔΗΣ ΓΕΩΡΓΙΟΣ	Άλλη Ιδιότητα	Ο ίδιος	08/05/2026	ΑΞΙΩΝ ΧΑ	1,000	14,355.02	Π	Μετοχή	14
13/05/2026	ΕΘΝΙΚΗ ΤΡΑΠΕΖΑ ΤΗΣ ΕΛΛΑΔΟΣ Α.Ε.	B	ΒΟΣΙΚΑΣ ΚΩΝΣΤΑΝΤΙΝΟΣ	Γεν. Διευθυντής	Σύζυγος	08/05/2026	ΑΞΙΩΝ ΧΑ	13,000	185,650.00	Π	Μετοχή	14
13/05/2026	ΕΘΝΙΚΗ ΤΡΑΠΕΖΑ ΤΗΣ ΕΛΛΑΔΟΣ Α.Ε.	A	ΒΟΣΙΚΑΣ ΚΩΝΣΤΑΝΤΙΝΟΣ	Γεν. Διευθυντής	Ο ίδιος	08/05/2026	ΑΞΙΩΝ ΧΑ	13,000	185,650.00	Π	Μετοχή	14
13/05/2026	ΕΘΝΙΚΗ ΤΡΑΠΕΖΑ ΤΗΣ ΕΛΛΑΔΟΣ Α.Ε.	A	ΘΕΟΦΙΛΙΔΗ ΧΡΙΣΤΙΝΑ	Μέλος ΔΣ Εκτελεστικό	Ο ίδιος	11/05/2026	ΑΞΙΩΝ ΧΑ	1,700	24,532.25	Π	Μετοχή	14
13/05/2026	ΕΘΝΙΚΗ ΤΡΑΠΕΖΑ ΤΗΣ ΕΛΛΑΔΟΣ Α.Ε.	A	ΚΑΡΑΜΟΥΖΗΣ ΒΑΣΙΛΕΙΟΣ	Γεν. Διευθυντής	Ο ίδιος	08/05/2026	ΑΞΙΩΝ ΧΑ	28,386	408,890.74	Π	Μετοχή	14
13/05/2026	ΕΘΝΙΚΗ ΤΡΑΠΕΖΑ ΤΗΣ ΕΛΛΑΔΟΣ Α.Ε.	A	ΚΥΡΙΑΚΟΠΟΥΛΟΣ ΙΩΑΝΝΗΣ	Γεν. Διευθυντής	Ο ίδιος	11/05/2026	ΑΞΙΩΝ ΧΑ	2,876	41,787.50	Π	Μετοχή	14
13/05/2026	ΕΘΝΙΚΗ ΤΡΑΠΕΖΑ ΤΗΣ ΕΛΛΑΔΟΣ Α.Ε.	A	ΠΑΝΑΓΙΩΤΟΥ ΕΡΝΕΣΤΟΣ	Γεν. Διευθυντής	Ο ίδιος	11/05/2026	ΑΞΙΩΝ ΧΑ	2,466	35,966.62	Π	Μετοχή	14
13/05/2026	ΕΘΝΙΚΗ ΤΡΑΠΕΖΑ ΤΗΣ ΕΛΛΑΔΟΣ Α.Ε.	A	ΣΠΥΡΟΠΟΥΛΟΣ ΚΩΝΣΤΑΝΤΙΝΟΣ	Άλλος Διευθυντής	Ο ίδιος	08/05/2026	ΑΞΙΩΝ ΧΑ	3,000	42,910.21	Π	Μετοχή	14
13/05/2026	ΤΡΑΠΕΖΑ EUROBANK ΑΕ	A	ΧΑΣΑΠΗΣ ΑΝΔΡΕΑΣ	Γεν. Διευθυντής	Ο ίδιος	08/05/2026	ΑΞΙΩΝ ΧΑ	29,495	116,640.10	Π	Μετοχή	14
13/05/2026	ΤΡΑΠΕΖΑ ΠΕΙΡΑΙΩΣ ΑΝΩΝΥΜΟΣ ΕΤΑΙΡΕΙΑ	A	ΓΕΩΡΓΟΠΟΥΛΟΣ ΓΕΩΡΓΙΟΣ	Άλλη Ιδιότητα	Ο ίδιος	07/05/2026	ΑΞΙΩΝ ΧΑ	10,000	86,551.24	Π	Μετοχή	14
13/05/2026	ΤΡΑΠΕΖΑ ΠΕΙΡΑΙΩΣ ΑΝΩΝΥΜΟΣ ΕΤΑΙΡΕΙΑ	A	ΓΕΩΡΓΟΠΟΥΛΟΣ ΓΕΩΡΓΙΟΣ	Άλλη Ιδιότητα	Ο ίδιος	08/05/2026	ΑΞΙΩΝ ΧΑ	5,000	42,900.00	Π	Μετοχή	14
13/05/2026	ΤΡΑΠΕΖΑ ΠΕΙΡΑΙΩΣ ΑΝΩΝΥΜΟΣ ΕΤΑΙΡΕΙΑ	A	ΛΟΓΟΘΕΤΗΣ ΚΩΝΣΤΑΝΤΙΝΟΣ	Γεν. Διευθυντής	Ο ίδιος	06/05/2026	ΑΞΙΩΝ ΧΑ	8,000	69,465.00	Π	Μετοχή	14
13/05/2026	ΤΡΑΠΕΖΑ ΠΕΙΡΑΙΩΣ ΑΝΩΝΥΜΟΣ ΕΤΑΙΡΕΙΑ	A	ΠΕΤΡΟΠΟΥΛΟΣ ΚΩΝΣΤΑΝΤΙΝΟΣ	Γεν. Διευθυντής	Ο ίδιος	07/05/2026	ΑΞΙΩΝ ΧΑ	5,500	47,674.00	Π	Μετοχή	14
13/05/2026	ΤΡΑΠΕΖΑ ΠΕΙΡΑΙΩΣ ΑΝΩΝΥΜΟΣ ΕΤΑΙΡΕΙΑ	A	ΣΚΟΥΛΑΡΙΚΗΣ ΠΑΝΑΓΙΩΤΗΣ	Γεν. Διευθυντής	Ο ίδιος	06/05/2026	ΑΞΙΩΝ ΧΑ	4,441	38,636.70	Π	Μετοχή	14

Σημειώσεις Γνωστοποιήσεων Συναλλαγών

Για περισσότερες πληροφορίες επί των γνωστοποιήσεων συναλλαγών επισκεφτείτε την ιστοσελίδα <https://athens.euronext.com/el/market-data/trade-notifications>

[1] - Η Ημερομηνία Υποβολής αφορά την Ημερομηνία που η Γνωστοποίηση παρελήφθη από το Euronext Athens

[2] - Λόγος Υποβολής: A: Πρόσωπο που ασκεί Διευθυντικά καθήκοντα, B: Πρόσωπο που έχει στενό δεσμό με πρόσωπο που ασκεί Διευθυντικά καθήκοντα.

[3] - Φύση Συναλλαγής: A: Αγορά, Π: Πώληση.

[4] - Παρατηρήσεις: 1 - Λόγω Συμμετοχής σε ΑΜΚ, 2 - Λόγω Εξάσκησης Δικαιώματος Προαίρεσης αγοράς μετοχών που παρέχεται στο προσωπικό, 3 - Λόγω Δωρεάς, 4 - Λόγω Συγχώνευσης ή Διάσπασης κλπ, 5 - Λόγω Μετατροπής ή Ανταλλαγής Ομολογιών, 6 - Ανταλλαγή λόγω Προαιρετικής Δημόσιας Πρότασης.

Υποκείμενη Αγορά				Αγορά Παραγώγων													
Ανωτ Τιμή	Κατωτ Τιμή	Τιμή κλεισ.	Μεταβ.	Μήνας Παράδοσης	Άνοιγμα	Ανωτ Τιμή	Κατωτ Τιμή	Τελ. Τιμή	Τιμή κλεισ.	Τελευταία ζήτηση	Τελευταία προσφορά	Τιμή Εκκαθάρισης	Υψηλό ζωής	Χαμηλό ζωής	Πράξεις	Όγκος	Ανοικτές θέσεις
FTSE/X.A. Large Cap				(Μονάδα Διαπραγμάτευσης: 1 Μονάδα Δείκτη x 2€, Χρηματικός Διακανονισμός)													
5,788.98	5,725.02	5,749.84	-0.03%	Μάιος 2026	5,766.75	5,775.00	5,705.00	5,745.00	5,745.00	---	---	---	5,911.00	---	132	2,741	3,297
				Ιούνιος 2026	5,755.00	5,755.00	5,677.00	5,712.00	5,712.00	---	---	---	5,868.00	---	133	2,609	3,402
				Ιούλιος 2026	5,706.50	5,706.50	5,663.75	5,667.00	5,667.00	---	---	---	5,736.75	---	5	24	91
				Σεπτέμβριος 2026	---	---	---	---	5,792.50	---	---	---	---	---	---	---	---
				Δεκέμβριος 2026	---	---	---	---	5,821.75	---	---	---	---	---	---	---	---
				Μάρτιος 2027	---	---	---	---	5,850.75	---	---	---	---	---	---	---	---
FTSE/X.A. Τράπεζες				(Μονάδα Διαπραγμάτευσης: 1 Μονάδα Δείκτη x 15€, Χρηματικός Διακανονισμός)													
2,605.54	2,540.16	2,558.20	-0.95%	Ιούνιος 2026	2,537.25	2,537.25	2,537.25	2,537.25	2,537.25	---	---	---	2,708.00	---	1	20	3,414
				Σεπτέμβριος 2026	---	---	---	---	2,601.25	---	---	---	---	---	---	---	---
				Δεκέμβριος 2026	---	---	---	---	2,614.25	---	---	---	---	---	---	---	---
				Μάρτιος 2027	---	---	---	---	2,627.50	---	---	---	---	---	---	---	---
MSCI GREECE REBASED				(Μονάδα Διαπραγμάτευσης: 1 Μονάδα Δείκτη x 2€, Χρηματικός Διακανονισμός)													
9,103.13	8,917.61	8,966.93	-0.61%	Μάιος 2026	---	---	---	---	9,028.75	---	---	---	9,484.25	---	---	---	---
				Ιούνιος 2026	---	---	---	---	8,985.25	---	---	---	9,252.00	---	---	---	---
				Ιούλιος 2026	---	---	---	---	9,054.75	---	---	---	---	---	---	---	---
				Αύγουστος 2026	---	---	---	---	9,072.25	---	---	---	---	---	---	---	---
				Σεπτέμβριος 2026	---	---	---	---	9,086.25	---	---	---	---	---	---	---	---
				Οκτώβριος 2026	---	---	---	---	9,100.50	---	---	---	---	---	---	---	---
				Δεκέμβριος 2026	---	---	---	---	9,132.00	---	---	---	---	---	---	---	---
				Μάρτιος 2027	---	---	---	---	9,177.50	---	---	---	---	---	---	---	---

Σημειώσεις Παραγώγων - <https://athens.euronext.com/el/market-data/statistics/eod-closing-prices>

Τις τιμές εκκαθάρισης και τις τελικές ανοικτές θέσεις μπορείτε να τις ανακτήσετε στο ακόλουθο path <http://www.athexgroup.gr/el/market-data/statistics/eod-closing-prices>

Υποκείμενη Αγορά				Αγορά Παραγώγων													
Ανωτ Τιμή	Κατωτ Τιμή	Τιμή κλεισ.	Μεταβ.	Μήνας Παράδοσης	Άνοιγμα	Ανωτ Τιμή	Κατωτ Τιμή	Τελ Τιμή	Τιμή κλεισ.	Τελευταία ζήτηση	Τελευταία προσφορά	Τιμή Εκκαθάρισης*	Υψηλό ζωής	Χαμηλό ζωής	Πράξεις	Όγκος	Ανοικτές θέσεις
(Μέγεθος Συμβολαίου: 100 Χρεόγραφα, Φυσική Παράδοση)																	
Allwyn AG (ΚΟ)				Ιούνιος 2026	12.24	12.37	12.15	12.32	12.32	---	---		15.54	---	193	1,027	8,813
12.3	12.1	12.255	1.70%	Σεπτέμβριος 2026	---	---	---	---	12.14	---	---		---	---	---	---	---
				Δεκέμβριος 2026	---	---	---	---	12.20	---	---		---	---	---	---	---
				Μάρτιος 2027	---	---	---	---	12.26	---	---		---	---	---	---	---
(Μέγεθος Συμβολαίου: 100 Χρεόγραφα, Φυσική Παράδοση)																	
ALPHA ΤΡΑΠΕΖΑ (ΚΟ)				Ιούνιος 2026	3.59	3.63	3.53	3.58	3.58	---	---		4.50	---	182	3,174	64,668
3.62	3.514	3.571	0.03%	Σεπτέμβριος 2026	---	---	---	---	3.59	---	---		3.62	---	---	---	2
				Δεκέμβριος 2026	---	---	---	---	3.61	---	---		---	---	---	---	---
				Μάρτιος 2027	---	---	---	---	3.63	---	---		---	---	---	---	---
(Μέγεθος Συμβολαίου: 100 Χρεόγραφα, Φυσική Παράδοση)																	
AUTOHELLAS (ΚΟ)				Ιούνιος 2026	---	---	---	---	10.19	---	---		11.60	---	---	---	123
10.84	10.64	10.84	-0.37%	Σεπτέμβριος 2026	---	---	---	---	10.96	---	---		---	---	---	---	---
				Δεκέμβριος 2026	---	---	---	---	11.01	---	---		---	---	---	---	---
				Μάρτιος 2027	---	---	---	---	11.07	---	---		---	---	---	---	---
(Μέγεθος Συμβολαίου: 100 Χρεόγραφα, Φυσική Παράδοση)																	
BALLY'S INTRALOT (ΚΟ)				Ιούνιος 2026	1.12	1.12	1.11	1.12	1.12	---	---		1.16	---	19	536	1,342,897
1.126	1.1	1.12	2.19%	Σεπτέμβριος 2026	---	---	---	---	1.10	---	---		---	---	---	---	---
				Δεκέμβριος 2026	---	---	---	---	1.11	---	---		---	---	---	---	---
				Μάρτιος 2027	---	---	---	---	1.11	---	---		---	---	---	---	---
(Μέγεθος Συμβολαίου: 100 Χρεόγραφα, Φυσική Παράδοση)																	
BANK OF CYPRUS (ΚΟ)				Ιούνιος 2026	9.07	9.07	8.97	9.01	9.01	---	---		9.53	---	4	15	996
9.615	9.445	9.49	-0.21%	Σεπτέμβριος 2026	---	---	---	---	9.58	---	---		---	---	---	---	---
				Δεκέμβριος 2026	---	---	---	---	9.63	---	---		---	---	---	---	---
				Μάρτιος 2027	---	---	---	---	9.67	---	---		---	---	---	---	---
(Μέγεθος Συμβολαίου: 100 Χρεόγραφα, Φυσική Παράδοση)																	
CENERGY HOLDINGS (ΚΑ)				Ιούνιος 2026	25.15	25.31	24.40	25.30	25.30	---	---		25.50	---	45	172	3,374
25.44	24.3	25.4	0.87%	Σεπτέμβριος 2026	---	---	---	---	25.36	---	---		---	---	---	---	---
				Δεκέμβριος 2026	---	---	---	---	25.49	---	---		---	---	---	---	---
				Μάρτιος 2027	---	---	---	---	25.62	---	---		---	---	---	---	---
(Μέγεθος Συμβολαίου: 100 Χρεόγραφα, Φυσική Παράδοση)																	
COCA-COLA HBC AG (ΚΟ)				Ιούνιος 2026	48.03	48.03	47.60	47.65	47.65	---	---		52.01	---	4	5	402
49.4	48.55	49.05	-0.10%	Σεπτέμβριος 2026	---	---	---	---	49.45	---	---		---	---	---	---	---
				Δεκέμβριος 2026	---	---	---	---	49.70	---	---		---	---	---	---	---
				Μάρτιος 2027	---	---	---	---	49.95	---	---		---	---	---	---	---

Σημειώσεις Παραγώγων - <https://athens.euronext.com/el/market-data/statistics/eod-closing-prices>

Τις τιμές εκκαθάρισης και τις τελικές ανοικτές θέσεις μπορείτε να τις ανακτήσετε στο ακόλουθο path <http://www.athexgroup.gr/el/market-data/statistics/eod-closing-prices>

Υποκείμενη Αγορά				Αγορά Παραγώγων													
Ανωτ Τιμή	Κατωτ Τιμή	Τιμή κλεισ.	Μεταβ.	Μήνας Παράδοσης	Άνοιγμα	Ανωτ Τιμή	Κατωτ Τιμή	Τελ Τιμή	Τιμή κλεισ.	Τελευταία ζήτηση	Τελευταία προσφορά	Τιμή Εκκαθάρισης*	Υψηλό ζωής	Χαμηλό ζωής	Πράξεις	Όγκος	Ανοικτές θέσεις
CrediaBank (ΚΟ)				(Μέγεθος Συμβολαίου: 100 Χρεόγραφα, Φυσική Παράδοση)													
1.296	1.262	1.266	2.93%	Ιούνιος 2026	1.27	1.30	1.27	1.28	1.28	---	---	---	1.38	---	389	4,906	88,558
				Σεπτέμβριος 2026	---	---	---	---	1.26	---	---	---	1.35	---	---	---	106
				Δεκέμβριος 2026	---	---	---	---	1.25	---	---	---	---	---	---	---	---
				Μάρτιος 2027	---	---	---	---	1.25	---	---	---	---	---	---	---	---
EUROBANK (ΚΟ)				(Μέγεθος Συμβολαίου: 100 Χρεόγραφα, Φυσική Παράδοση)													
3.839	3.701	3.705	-2.53%	Ιούνιος 2026	3.84	3.84	3.66	3.70	3.70	---	---	---	4.07	---	130	4,955	37,852
				Σεπτέμβριος 2026	---	---	---	---	3.83	---	---	---	---	---	---	---	---
				Δεκέμβριος 2026	---	---	---	---	3.85	---	---	---	---	---	---	---	---
				Μάρτιος 2027	---	---	---	---	3.87	---	---	---	---	---	---	---	---
EURONEXT ATHENS (ΚΟ)				(Μέγεθος Συμβολαίου: 100 Χρεόγραφα, Φυσική Παράδοση)													
7	6.95	7	0.29%	Ιούνιος 2026	---	---	---	---	6.91	---	---	---	7.41	---	---	---	335
				Σεπτέμβριος 2026	---	---	---	---	7.03	---	---	---	---	---	---	---	---
				Δεκέμβριος 2026	---	---	---	---	7.07	---	---	---	---	---	---	---	---
				Μάρτιος 2027	---	---	---	---	7.10	---	---	---	---	---	---	---	---
FOURLIS ΣΥΜΜΕΤΟΧΩΝ (ΚΟ)				(Μέγεθος Συμβολαίου: 100 Χρεόγραφα, Φυσική Παράδοση)													
4.84	4.645	4.69	-1.47%	Ιούνιος 2026	4.74	4.78	4.65	4.69	4.69	---	---	---	4.94	---	15	51	3,057
				Σεπτέμβριος 2026	---	---	---	---	4.79	---	---	---	---	---	---	---	---
				Δεκέμβριος 2026	---	---	---	---	4.82	---	---	---	---	---	---	---	---
				Μάρτιος 2027	---	---	---	---	4.84	---	---	---	---	---	---	---	---
HELLENIO ENERGY (ΚΟ)				(Μέγεθος Συμβολαίου: 100 Χρεόγραφα, Φυσική Παράδοση)													
10.04	9.865	10	1.32%	Ιούνιος 2026	9.98	10.04	9.98	10.02	10.02	---	---	---	10.55	---	14	77	3,945
				Σεπτέμβριος 2026	---	---	---	---	9.94	---	---	---	---	---	---	---	---
				Δεκέμβριος 2026	---	---	---	---	9.99	---	---	---	---	---	---	---	---
				Μάρτιος 2027	---	---	---	---	10.04	---	---	---	---	---	---	---	---
INTRACOM HOLDINGS (ΚΟ)				(Μέγεθος Συμβολαίου: 100 Χρεόγραφα, Φυσική Παράδοση)													
3.575	3.495	3.55	0.85%	Ιούνιος 2026	3.55	3.57	3.52	3.57	3.57	---	---	---	3.65	---	56	278	13,925
				Σεπτέμβριος 2026	---	---	---	---	3.51	---	---	---	3.58	---	---	---	80
				Δεκέμβριος 2026	---	---	---	---	3.56	---	---	---	---	---	---	---	---
				Μάρτιος 2027	---	---	---	---	3.58	---	---	---	---	---	---	---	---
JUMBO (ΚΟ)				(Μέγεθος Συμβολαίου: 100 Χρεόγραφα, Φυσική Παράδοση)													
21.74	21.34	21.5	0.56%	Ιούνιος 2026	21.72	21.79	21.39	21.60	21.60	---	---	---	25.68	---	94	509	5,854
				Σεπτέμβριος 2026	---	---	---	---	21.53	---	---	---	---	---	---	---	---
				Δεκέμβριος 2026	---	---	---	---	21.64	---	---	---	---	---	---	---	---
				Μάρτιος 2027	---	---	---	---	21.75	---	---	---	---	---	---	---	---

Σημειώσεις Παραγώγων - <https://athens.euronext.com/el/market-data/statistics/eod-closing-prices>

Τις τιμές εκκαθάρισης και τις τελικές ανοικτές θέσεις μπορείτε να τις ανακτήσετε στο ακόλουθο path <http://www.athexgroup.gr/el/market-data/statistics/eod-closing-prices>

Υποκείμενη Αγορά				Αγορά Παραγώγων										Ανοικτές θέσεις			
Ανωτ Τιμή	Κατωτ Τιμή	Τιμή κλεισ.	Μεταβ.	Μήνας Παράδοσης	Άνοιγμα	Ανωτ Τιμή	Κατωτ Τιμή	Τελ Τιμή	Τιμή κλεισ.	Τελευταία ζήτηση	Τελευταία προσφορά	Τιμή Εκκαθάρισης*	Υψηλό ζωής	Χαμηλό ζωής	Πράξεις	Όγκος	Ανοικτές θέσεις
(Μέγεθος Συμβολαίου: 100 Χρεόγραφα, Φυσική Παράδοση)																	
LAMDA DEVELOPMENT (ΚΟ)				Ιούνιος 2026	6.14	6.14	6.09	6.10	6.10	---	---	---	7.09	---	39	441	25,335
6.125	6.045	6.08	0.00%	Σεπτέμβριος 2026	---	---	---	---	6.12	---	---	---	---	---	---	---	---
				Δεκέμβριος 2026	---	---	---	---	6.15	---	---	---	---	---	---	---	---
				Μάρτιος 2027	---	---	---	---	6.19	---	---	---	---	---	---	---	---
(Μέγεθος Συμβολαίου: 100 Χρεόγραφα, Φυσική Παράδοση)																	
METLEN PLC (ΚΟ)				Ιούνιος 2026	38.12	39.80	38.03	39.62	39.62	---	---	---	47.90	---	317	1,247	15,524
39.7	37.84	39.5	5.62%	Σεπτέμβριος 2026	39.10	39.50	38.60	39.10	39.10	---	---	39.50	---	43	528	77	
				Δεκέμβριος 2026	---	---	---	---	37.86	---	---	---	---	---	---	---	---
				Μάρτιος 2027	---	---	---	---	38.05	---	---	---	---	---	---	---	---
(Μέγεθος Συμβολαίου: 100 Χρεόγραφα, Φυσική Παράδοση)																	
MIG (ΚΟ)				Ιούνιος 2026	3.30	3.36	3.30	3.36	3.36	---	---	---	3.43	---	4	19	166
3.35	3.23	3.32	2.79%	Σεπτέμβριος 2026	---	---	---	---	3.25	---	---	---	---	---	---	---	---
				Δεκέμβριος 2026	---	---	---	---	3.27	---	---	---	---	---	---	---	---
				Μάρτιος 2027	---	---	---	---	3.29	---	---	---	---	---	---	---	---
(Μέγεθος Συμβολαίου: 100 Χρεόγραφα, Φυσική Παράδοση)																	
QUEST ΣΥΜΜΕΤΟΧΩΝ (ΚΟ)				Ιούνιος 2026	---	---	---	---	6.94	---	---	---	7.01	---	---	---	231
7	6.9	6.98	-0.14%	Σεπτέμβριος 2026	---	---	---	---	7.04	---	---	---	---	---	---	---	---
				Δεκέμβριος 2026	---	---	---	---	7.08	---	---	---	---	---	---	---	---
				Μάρτιος 2027	---	---	---	---	7.11	---	---	---	---	---	---	---	---
(Μέγεθος Συμβολαίου: 100 Χρεόγραφα, Φυσική Παράδοση)																	
TITAN (ΚΑ)				Ιούνιος 2026	49.31	49.39	48.50	48.50	48.50	---	---	---	52.30	---	40	58	398
49.24	48.14	48.14	-1.83%	Σεπτέμβριος 2026	---	---	---	---	49.39	---	---	---	---	---	---	---	---
				Δεκέμβριος 2026	---	---	---	---	49.64	---	---	---	---	---	---	---	---
				Μάρτιος 2027	---	---	---	---	49.89	---	---	---	---	---	---	---	---
(Μέγεθος Συμβολαίου: 100 Χρεόγραφα, Φυσική Παράδοση)																	
VIOTALCO SA/NV (ΚΑ)				Ιούνιος 2026	18.01	18.25	17.85	18.12	18.12	---	---	---	18.34	---	35	71	2,273
18.2	17.74	18	-1.10%	Σεπτέμβριος 2026	---	---	---	---	18.33	---	---	---	---	---	---	---	---
				Δεκέμβριος 2026	---	---	---	---	18.42	---	---	---	---	---	---	---	---
				Μάρτιος 2027	---	---	---	---	18.51	---	---	---	---	---	---	---	---
(Μέγεθος Συμβολαίου: 100 Χρεόγραφα, Φυσική Παράδοση)																	
ΑΒΑΞ Α.Ε. (ΚΟ)				Ιούνιος 2026	3.56	3.62	3.56	3.62	3.62	---	---	---	3.64	---	27	215	2,732
3.61	3.505	3.6	1.12%	Σεπτέμβριος 2026	---	---	---	---	3.59	---	---	---	---	---	---	---	---
				Δεκέμβριος 2026	---	---	---	---	3.60	---	---	---	---	---	---	---	---
				Μάρτιος 2027	---	---	---	---	3.62	---	---	---	---	---	---	---	---

Σημειώσεις Παραγώγων - <https://athens.euronext.com/el/market-data/statistics/eod-closing-prices>

Τις τιμές εκκαθάρισης και τις τελικές ανοικτές θέσεις μπορείτε να τις ανακτήσετε στο ακόλουθο path <http://www.athexgroup.gr/el/market-data/statistics/eod-closing-prices>

Υποκείμενη Αγορά				Αγορά Παραγώγων													
Ανωτ Τιμή	Κατωτ Τιμή	Τιμή κλεισ.	Μεταβ.	Μήνας Παράδοσης	Άνοιγμα	Ανωτ Τιμή	Κατωτ Τιμή	Τελ Τιμή	Τιμή κλεισ.	Τελευταία ζήτηση	Τελευταία προσφορά	Τιμή Εκκαθάρισης*	Υψηλό ζωής	Χαμηλό ζωής	Πράξεις	Όγκος	Ανοικτές θέσεις
(Μέγεθος Συμβολαίου: 100 Χρεόγραφα, Φυσική Παράδοση)																	
ΑΔΜΗΕ ΣΥΜΜΕΤΟΧΩΝ Α.Ε. (ΚΟ)				Ιούνιος 2026	3.29	3.36	3.29	3.36	3.36	---	---	---	3.36	---	50	1,217	8,294
3.36	3.23	3.345	3.56%	Σεπτέμβριος 2026	3.35	3.35	3.35	3.35	3.35	---	---	---	3.35	---	1	20	---
				Δεκέμβριος 2026	---	---	---	---	3.27	---	---	---	---	---	---	---	---
				Μάρτιος 2027	---	---	---	---	3.29	---	---	---	---	---	---	---	---
(Μέγεθος Συμβολαίου: 100 Χρεόγραφα, Φυσική Παράδοση)																	
ΑΕΡΟΠΟΡΙΑ ΑΙΓΑΙΟΥ (ΚΟ)				Ιούνιος 2026	11.53	11.53	11.29	11.34	11.34	---	---	---	15.15	---	20	58	2,925
11.56	11.2	11.28	-0.70%	Σεπτέμβριος 2026	---	---	---	---	11.44	---	---	---	---	---	---	---	---
				Δεκέμβριος 2026	---	---	---	---	11.50	---	---	---	---	---	---	---	---
				Μάρτιος 2027	---	---	---	---	11.56	---	---	---	---	---	---	---	---
(Μέγεθος Συμβολαίου: 100 Χρεόγραφα, Φυσική Παράδοση)																	
ΑΚΤΟΡ Α.Ε. ΣΥΜ/ΧΩΝ (ΚΟ)				Ιούνιος 2026	10.86	10.93	10.82	10.88	10.88	---	---	---	11.56	---	11	46	101,133
10.98	10.7	10.96	0.55%	Σεπτέμβριος 2026	---	---	---	---	10.98	---	---	---	---	---	---	---	---
				Δεκέμβριος 2026	---	---	---	---	11.03	---	---	---	---	---	---	---	---
				Μάρτιος 2027	---	---	---	---	11.09	---	---	---	---	---	---	---	---
(Μέγεθος Συμβολαίου: 100 Χρεόγραφα, Φυσική Παράδοση)																	
ΓΕΚ ΤΕΡΝΑ (ΚΟ)				Ιούνιος 2026	43.50	43.50	41.86	41.98	41.98	---	---	---	43.58	---	39	127	5,024
43.2	41.68	42.08	-1.59%	Σεπτέμβριος 2026	---	---	---	---	43.07	---	---	---	---	---	---	---	---
				Δεκέμβριος 2026	---	---	---	---	43.28	---	---	---	---	---	---	---	---
				Μάρτιος 2027	---	---	---	---	43.50	---	---	---	---	---	---	---	---
(Μέγεθος Συμβολαίου: 100 Χρεόγραφα, Φυσική Παράδοση)																	
ΔΕΗ (ΚΟ)				Ιούνιος 2026	19.45	19.82	19.15	19.60	19.60	---	---	---	20.10	---	196	978	16,288
20.28	19.76	20.16	2.18%	Σεπτέμβριος 2026	19.40	19.40	19.40	19.40	19.40	---	---	---	19.44	---	2	6	34
				Δεκέμβριος 2026	---	---	---	---	19.97	---	---	---	---	---	---	---	---
				Μάρτιος 2027	---	---	---	---	20.07	---	---	---	---	---	---	---	---
(Μέγεθος Συμβολαίου: 100 Χρεόγραφα, Φυσική Παράδοση)																	
ΔΙΕΘΝΗΣ ΑΕΡΟΛΙΜΕΝΑΣ ΑΘΗΝΩΝ(ΚΟ)				Ιούνιος 2026	10.06	10.06	10.06	10.06	10.06	---	---	---	11.47	---	1	5	289
10.2	10.02	10.03	-0.89%	Σεπτέμβριος 2026	---	---	---	---	10.19	---	---	---	---	---	---	---	---
				Δεκέμβριος 2026	---	---	---	---	10.24	---	---	---	---	---	---	---	---
				Μάρτιος 2027	---	---	---	---	10.29	---	---	---	---	---	---	---	---
(Μέγεθος Συμβολαίου: 100 Χρεόγραφα, Φυσική Παράδοση)																	
ΕΘΝΙΚΗ ΤΡΑΠΕΖΑ (ΚΟ)				Ιούνιος 2026	14.13	14.18	13.76	13.83	13.83	---	---	---	15.76	---	121	873	15,349
14.455	13.975	14.085	-1.37%	Σεπτέμβριος 2026	---	---	---	---	14.38	---	---	---	---	---	---	---	---
				Δεκέμβριος 2026	---	---	---	---	14.45	---	---	---	---	---	---	---	---
				Μάρτιος 2027	---	---	---	---	14.53	---	---	---	---	---	---	---	---

Σημειώσεις Παραγώγων - <https://athens.euronext.com/el/market-data/statistics/eod-closing-prices>

Τις τιμές εκκαθάρισης και τις τελικές ανοικτές θέσεις μπορείτε να τις ανακτήσετε στο ακόλουθο path <http://www.athexgroup.gr/el/market-data/statistics/eod-closing-prices>

Υποκείμενη Αγορά				Αγορά Παραγώγων										Ανοικτές θέσεις				
Ανωτ Τιμή	Κατωτ Τιμή	Τιμή κλεισ.	Μεταβ.	Μήνας Παράδοσης	Άνοιγμα	Ανωτ Τιμή	Κατωτ Τιμή	Τελ Τιμή	Τιμή κλεισ.	Τελευταία ζήτηση	Τελευταία προσφορά	Τιμή Εκκαθάρισης*	Υψηλό ζωής	Χαμηλό ζωής	Πράξεις	Όγκος	Ανοικτές θέσεις	
ΕΒΑΛΧΑΛΚΟΡ (ΚΟ)																		(Μέγεθος Συμβολαίου: 100 Χρεόγραφα, Φυσική Παράδοση)
5.16	4.915	5.15	4.25%	Ιούνιος 2026	4.95	5.17	4.94	5.15	5.15	---	---	---	5.17	---	87	577	5,240	
				Σεπτέμβριος 2026	---	---	---	---	4.98	---	---	---	---	---	---	---	---	
				Δεκέμβριος 2026	---	---	---	---	5.00	---	---	---	---	---	---	---	---	
				Μάρτιος 2027	---	---	---	---	5.03	---	---	---	---	---	---	---	---	
ΕΛΛΑΚΤΩΡ (ΚΟ)																		(Μέγεθος Συμβολαίου: 100 Χρεόγραφα, Φυσική Παράδοση)
1.482	1.43	1.434	-1.10%	Ιούνιος 2026	---	---	---	---	1.42	---	---	---	1.44	---	---	---	1,662	
				Σεπτέμβριος 2026	---	---	---	---	1.46	---	---	---	---	---	---	---	---	
				Δεκέμβριος 2026	---	---	---	---	1.47	---	---	---	---	---	---	---	---	
				Μάρτιος 2027	---	---	---	---	1.48	---	---	---	---	---	---	---	---	
ΕΥΔΑΠ (ΚΟ)																		(Μέγεθος Συμβολαίου: 100 Χρεόγραφα, Φυσική Παράδοση)
10.36	10.06	10.28	0.98%	Ιούνιος 2026	10.22	10.28	10.12	10.28	10.28	---	---	---	10.37	---	5	22	13,477	
				Σεπτέμβριος 2026	---	---	---	---	10.25	---	---	---	---	---	---	---	---	
				Δεκέμβριος 2026	---	---	---	---	10.30	---	---	---	---	---	---	---	---	
				Μάρτιος 2027	---	---	---	---	10.36	---	---	---	---	---	---	---	---	
ΜΟΤΟΡ ΟΪΛ (ΚΟ)																		(Μέγεθος Συμβολαίου: 100 Χρεόγραφα, Φυσική Παράδοση)
37	35.78	35.78	-3.30%	Ιούνιος 2026	36.07	36.44	35.85	35.85	35.85	---	---	---	39.97	---	10	22	380	
				Σεπτέμβριος 2026	---	---	---	---	37.27	---	---	---	---	---	---	---	---	
				Δεκέμβριος 2026	---	---	---	---	37.45	---	---	---	---	---	---	---	---	
				Μάρτιος 2027	---	---	---	---	37.64	---	---	---	---	---	---	---	---	
ΟΛΠ (ΚΟ)																		(Μέγεθος Συμβολαίου: 100 Χρεόγραφα, Φυσική Παράδοση)
38.8	37.6	38.4	1.59%	Ιούνιος 2026	---	---	---	---	39.21	---	---	---	39.11	---	---	---	42	
				Σεπτέμβριος 2026	---	---	---	---	38.07	---	---	---	---	---	---	---	---	
				Δεκέμβριος 2026	---	---	---	---	38.26	---	---	---	---	---	---	---	---	
				Μάρτιος 2027	---	---	---	---	38.45	---	---	---	---	---	---	---	---	
ΟΤΕ (ΚΟ)																		(Μέγεθος Συμβολαίου: 100 Χρεόγραφα, Φυσική Παράδοση)
18.45	18.05	18.33	0.44%	Ιούνιος 2026	18.39	18.39	18.39	18.39	18.39	---	---	---	18.73	---	1	1	884	
				Σεπτέμβριος 2026	---	---	---	---	18.38	---	---	---	---	---	---	---	---	
				Δεκέμβριος 2026	---	---	---	---	18.47	---	---	---	---	---	---	---	---	
				Μάρτιος 2027	---	---	---	---	18.57	---	---	---	---	---	---	---	---	
ΤΡΑΠΕΖΑ ΟΡΤΙΜΑ BANK (ΚΟ)																		(Μέγεθος Συμβολαίου: 100 Χρεόγραφα, Φυσική Παράδοση)
9.89	9.53	9.88	2.01%	Ιούνιος 2026	9.63	9.82	9.63	9.82	9.82	---	---	---	9.82	---	9	46	556	
				Σεπτέμβριος 2026	---	---	---	---	9.75	---	---	---	---	---	---	---	---	
				Δεκέμβριος 2026	---	---	---	---	9.80	---	---	---	---	---	---	---	---	
				Μάρτιος 2027	---	---	---	---	9.85	---	---	---	---	---	---	---	---	

Σημειώσεις Παραγώγων - <https://athens.euronext.com/el/market-data/statistics/eod-closing-prices>

Τις τιμές εκκαθάρισης και τις τελικές ανοικτές θέσεις μπορείτε να τις ανακτήσετε στο ακόλουθο path <http://www.athexgroup.gr/el/market-data/statistics/eod-closing-prices>

Υποκείμενη Αγορά				Αγορά Παραγώγων										Ανοικτές θέσεις			
Ανωτ Τιμή	Κατωτ Τιμή	Τιμή κλεισ.	Μεταβ.	Μήνας Παράδοσης	Άνοιγμα	Ανωτ Τιμή	Κατωτ Τιμή	Τελ Τιμή	Τιμή κλεισ.	Τελευταία ζήτηση	Τελευταία προσφορά	Τιμή Εκκαθάρισης*	Υψηλό ζωής	Χαμηλό ζωής	Πράξεις	Όγκος	Ανοικτές θέσεις
ΤΡΑΠΕΖΑ ΠΕΙΡΑΙΩΣ (ΚΟ)																	
8.53	8.342	8.426	-0.28%	Ιούνιος 2026	8.51	8.54	8.35	8.44	8.44	---	---	---	8.90	---	162	2,877	47,960
				Σεπτέμβριος 2026	---	---	---	---	8.17	---	---	---	8.50	---	---	---	20
				Δεκέμβριος 2026	---	---	---	---	8.55	---	---	---	---	---	---	---	---
				Μάρτιος 2027	---	---	---	---	8.60	---	---	---	---	---	---	---	---

(Μέγεθος Συμβολαίου: 100 Χρεόγραφα, Φυσική Παράδοση)

Σημειώσεις Παραγώγων - <https://athens.euronext.com/el/market-data/statistics/eod-closing-prices>

Τις τιμές εκκαθάρισης και τις τελικές ανοικτές θέσεις μπορείτε να τις ανακτήσετε στο ακόλουθο path <http://www.athexgroup.gr/el/market-data/statistics/eod-closing-prices>

FTSE/X.A. Large Cap

(Μονάδα Διαπραγμάτευσης: 1 Μονάδα Δείκτη x 2€ - Τρόπος Εξάσκησης: Ευρωπαϊκός, Χρηματικός Διακανονισμός)

Τιμή Εξάσκησης	Δικαιώματα Αγοράς														Δικαιώματα Πώλησης																										
	Μάιος 2026							Ιούνιος 2026							Λοιποί Μήνες		Μάιος 2026							Ιούνιος 2026							Λοιποί Μήνες		Τιμή Εξάσκησης								
	Άνοιγμα	Ανιψ. Τιμή	Κατωτ. Τιμή	Τελ. Τιμή	Τιμή κλεισ.	Όγκος	Ανοικτές θέσεις	Άνοιγμα	Ανιψ. Τιμή	Κατωτ. Τιμή	Τελ. Τιμή	Τιμή κλεισ.	Όγκος	Ανοικτές θέσεις	Όγκος	Ανοικτές θέσεις	Άνοιγμα	Ανιψ. Τιμή	Κατωτ. Τιμή	Τελ. Τιμή	Τιμή κλεισ.	Όγκος	Ανοικτές θέσεις	Άνοιγμα	Ανιψ. Τιμή	Κατωτ. Τιμή	Τελ. Τιμή	Τιμή κλεισ.	Όγκος	Ανοικτές θέσεις	Όγκος	Ανοικτές θέσεις									
4,000	-	-	-	-	-	-	-	0.00	0.00	0.00	-	1,708.00	-	-	-	-	-	-	-	-	-	-	-	-	0.00	0.00	0.00	-	0.02	-	-	-		-	4,000						
4,100	-	-	-	-	-	-	-	0.00	0.00	0.00	-	1,609.00	-	-	-	-	-	-	-	-	-	-	-	-	0.00	0.00	0.00	-	0.06	-	-	-	-	4,100							
4,200	-	-	-	-	-	-	-	0.00	0.00	0.00	-	1,509.00	-	-	-	-	-	-	-	-	-	-	-	-	0.00	0.00	0.00	-	0.01	-	-	-	-	4,200							
4,300	-	-	-	-	-	-	-	0.00	0.00	0.00	-	1,409.00	-	-	-	-	-	-	-	-	-	-	-	-	0.00	0.00	0.00	-	0.03	-	-	-	-	4,300							
4,400	-	-	-	-	-	-	-	0.00	0.00	0.00	-	1,309.00	-	-	-	-	-	-	-	-	-	-	-	-	0.00	0.00	0.00	-	0.10	-	-	-	-	4,400							
4,450	-	-	-	-	-	-	-	0.00	0.00	0.00	-	1,259.00	-	-	-	-	-	-	-	-	-	-	-	-	0.00	0.00	0.00	-	0.16	-	-	-	-	4,450							
4,500	-	-	-	-	-	-	-	0.00	0.00	0.00	-	1,210.00	-	-	-	-	-	-	-	-	-	-	-	-	0.00	0.00	0.00	-	0.25	-	-	-	-	4,500							
4,550	-	-	-	-	-	-	-	0.00	0.00	0.00	-	1,160.00	-	-	-	-	-	-	-	-	-	-	-	-	0.00	0.00	0.00	-	0.40	-	-	-	-	4,550							
4,600	0.00	0.00	0.00	-	1,138.00	-	-	0.00	0.00	0.00	-	1,110.00	-	-	-	-	-	-	-	-	-	-	-	-	0.00	0.00	0.00	-	0.61	-	-	-	-	4,600							
4,650	0.00	0.00	0.00	-	1,088.00	-	-	0.00	0.00	0.00	-	1,061.00	-	-	-	-	-	-	-	-	-	-	-	-	0.00	0.00	0.00	-	0.92	-	-	-	-	4,650							
4,700	0.00	0.00	0.00	-	1,038.00	-	-	0.00	0.00	0.00	-	1,011.00	-	-	-	-	-	-	-	-	-	-	-	-	0.00	0.00	0.00	-	1.40	-	-	-	-	4,700							
4,750	0.00	0.00	0.00	-	988.00	-	-	0.00	0.00	0.00	-	962.00	-	-	-	-	-	-	-	-	-	-	-	-	0.00	0.00	0.00	-	2.00	-	-	-	-	4,750							
4,800	0.00	0.00	0.00	-	938.00	-	-	0.00	0.00	0.00	-	913.00	-	-	-	-	-	-	-	-	-	-	-	-	0.00	0.00	0.00	-	2.90	-	-	-	-	4,800							
4,850	0.00	0.00	0.00	-	888.00	-	-	0.00	0.00	0.00	-	864.00	-	-	-	-	-	-	-	-	-	-	-	-	0.00	0.00	0.00	-	4.00	-	-	-	-	4,850							
4,900	0.00	0.00	0.00	-	838.00	-	-	0.00	0.00	0.00	-	816.00	-	-	-	-	-	-	-	-	-	-	-	-	0.00	0.00	0.00	-	5.60	-	-	-	-	4,900							
4,950	0.00	0.00	0.00	-	788.00	-	-	0.00	0.00	0.00	-	768.00	-	-	-	-	-	-	-	-	-	-	-	-	0.00	0.00	0.00	-	7.60	-	-	-	-	4,950							
5,000	0.00	0.00	0.00	-	738.00	-	-	0.00	0.00	0.00	-	721.00	-	-	-	-	-	-	-	-	-	-	-	-	0.00	0.00	0.00	-	10.25	-	-	-	-	5,000							
5,050	0.00	0.00	0.00	-	688.00	-	33	0.00	0.00	0.00	-	674.00	-	-	-	-	-	-	-	-	-	-	-	-	0.00	0.00	0.00	-	13.50	-	-	-	-	5,050							
5,100	0.00	0.00	0.00	-	638.00	-	50	0.00	0.00	0.00	-	628.00	-	-	-	-	-	-	-	-	-	-	-	-	0.00	0.00	0.00	-	17.75	-	-	-	-	5,100							
5,150	0.00	0.00	0.00	-	588.00	-	51	0.00	0.00	0.00	-	584.00	-	-	-	-	-	-	-	-	-	-	-	-	0.00	0.00	0.00	-	23.00	-	-	-	-	5,150							
5,200	0.00	0.00	0.00	-	538.00	-	45	0.00	0.00	0.00	-	540.00	-	-	-	-	-	-	-	-	-	-	-	-	0.00	0.00	0.00	-	29.25	-	5	-	-	5,200							
5,250	0.00	0.00	0.00	-	488.00	-	32	0.00	0.00	0.00	-	498.00	-	-	-	-	-	-	-	-	-	-	-	-	0.00	0.00	0.00	-	36.75	-	-	-	-	5,250							
5,300	0.00	0.00	0.00	-	438.00	-	30	0.00	0.00	0.00	-	457.00	-	-	-	-	-	-	-	-	-	-	-	-	0.00	0.00	0.00	-	45.75	-	-	-	-	5,300							
5,350	0.00	0.00	0.00	-	388.00	-	30	0.00	0.00	0.00	-	418.00	-	-	-	-	-	-	-	-	-	-	-	-	0.00	0.00	0.00	-	56.50	-	-	-	-	5,350							
5,400	0.00	0.00	0.00	-	338.00	-	30	0.00	0.00	0.00	-	380.00	-	-	-	-	-	-	-	-	-	-	-	-	0.00	0.00	0.00	-	68.50	-	10	-	-	5,400							
5,450	0.00	0.00	0.00	-	289.00	-	30	0.00	0.00	0.00	-	344.00	-	-	-	-	-	-	-	-	-	-	-	-	0.00	0.00	0.00	-	82.50	-	-	-	-	5,450							
5,500	0.00	0.00	0.00	-	240.00	-	60	0.00	0.00	0.00	-	310.00	-	30	-	-	-	-	-	-	-	-	-	-	3.00	0.00	3.00	3.00	3.00	28	69	-	-	5,500							
5,550	0.00	0.00	0.00	-	193.00	-	30	0.00	0.00	0.00	-	278.00	-	133	-	-	-	-	-	-	-	-	-	-	0.00	0.00	0.00	-	116.00	-	8	-	-	5,550							
5,600	0.00	0.00	0.00	-	148.00	-	60	0.00	0.00	0.00	-	248.00	-	-	-	-	-	-	-	-	-	-	-	-	0.00	0.00	0.00	-	10.25	-	38	-	-	5,600							
5,650	131.00	131.00	131.00	131.00	131.00	1	97	0.00	0.00	0.00	-	220.00	-	36	-	-	-	-	-	-	-	-	-	-	0.00	131.00	0.00	-	20.50	-	58	-	-	5,650							
5,700	0.00	0.00	0.00	-	74.50	-	93	0.00	0.00	0.00	-	195.00	-	61	-	-	-	-	-	-	-	-	-	-	23.75	0.00	23.75	25.00	25.00	32	68	-	-	169.00	200.00	169.00	200.00	200.00	32	30	5,700
5,750	0.00	0.00	0.00	-	48.00	-	62	0.00	0.00	0.00	-	171.00	-	66	-	-	-	-	-	-	-	-	-	-	0.00	0.00	0.00	-	60.00	-	276	-	-	192.00	200.00	192.00	200.00	200.00	60	60	5,750
5,800	26.75	26.75	26.75	26.75	26.75	10	137	0.00	0.00	0.00	-	150.00	-	31	-	-	-	-	-	-	-	-	-	-	0.00	26.75	0.00	-	90.50	-	122	-	-	0.00	0.00	0.00	-	238.00	-	90	5,800
5,850	13.00	13.00	13.00	13.00	13.00	1	191	119.00	119.00	117.00	117.00	117.00	117.00	32	31	-	-	-	-	-	-	-	-	-	120.00	13.00	120.00	120.00	120.00	30	125	-	-	248.00	276.00	248.00	276.00	276.00	90	90	5,850
5,900	0.00	0.00	0.00	-	7.90	-	112	0.00	0.00	0.00	-	113.00	-	10	-	-	-	-	-	-	-	-	-	-	0.00	0.00	0.00	-	170.00	-	31	-	-	0.00	0.00	0.00	-	300.00	-	30	5,900
5,950	0.00	0.00	0.00	-	3.60	-	28	0.00	0.00	0.00	-	97.00	-	15	-	-	-	-	-	-	-	-	-	-	0.00	0.00	0.00	-	216.00	-	-	-	-	0.00	0.00	0.00	-	334.00	-	30	5,950

FTSE/X.A. Large Cap

(Μονάδα Διαπραγμάτευσης: 1 Μονάδα Δείκτη x 2€ - Τρόπος Εξάσκησης: Ευρωπαϊκός, Χρηματικός Διακανονισμός)

Τιμή Εξάσκησης	Δικαιώματα Αγοράς														Δικαιώματα Πώλησης																				
	Μάιος 2026							Ιούνιος 2026							Λοιποί Μήνες		Μάιος 2026							Ιούνιος 2026							Λοιποί Μήνες		Τιμή Εξάσκησης		
	Άνοιγμα	Ανιψ. Τιμή	Κατωτ. Τιμή	Τελ. Τιμή	Τιμή κλεισ.	Όγκος	Ανοικτές θέσεις	Άνοιγμα	Ανιψ. Τιμή	Κατωτ. Τιμή	Τελ. Τιμή	Τιμή κλεισ.	Όγκος	Ανοικτές θέσεις	Όγκος	Ανοικτές θέσεις	Άνοιγμα	Ανιψ. Τιμή	Κατωτ. Τιμή	Τελ. Τιμή	Τιμή κλεισ.	Όγκος	Ανοικτές θέσεις	Άνοιγμα	Ανιψ. Τιμή	Κατωτ. Τιμή	Τελ. Τιμή	Τιμή κλεισ.	Όγκος	Ανοικτές θέσεις	Όγκος	Ανοικτές θέσεις			
6,000	0.00	0.00	0.00	-	1.50	-	16	0.00	0.00	0.00	-	83.00	-	10			0.00	0.00	0.00	-	263.00	-	-	0.00	0.00	0.00	-	370.00	-	-				6,000	
6,050	0.00	0.00	0.00	-	0.58	-	10	0.00	0.00	0.00	-	70.50	-	5			0.00	0.00	0.00	-	313.00	-	-	0.00	0.00	0.00	-	408.00	-	-			6,050		
6,100	0.00	0.00	0.00	-	0.20	-	-	0.00	0.00	0.00	-	60.00	-	-			0.00	0.00	0.00	-	362.00	-	-	0.00	0.00	0.00	-	447.00	-	-			6,100		
6,150	0.00	0.00	0.00	-	0.06	-	-	0.00	0.00	0.00	-	50.50	-	-			0.00	0.00	0.00	-	412.00	-	-	0.00	0.00	0.00	-	487.00	-	-			6,150		
6,200	0.00	0.00	0.00	-	0.02	-	-	0.00	0.00	0.00	-	42.25	-	-			0.00	0.00	0.00	-	462.00	-	-	0.00	0.00	0.00	-	529.00	-	-			6,200		
6,250	0.00	0.00	0.00	-	0.18	-	-	0.00	0.00	0.00	-	35.25	-	-			0.00	0.00	0.00	-	512.00	-	-	0.00	0.00	0.00	-	572.00	-	-			6,250		
6,300	0.00	0.00	0.00	-	0.07	-	-	0.00	0.00	0.00	-	29.00	-	-			0.00	0.00	0.00	-	562.00	-	-	0.00	0.00	0.00	-	616.00	-	-			6,300		
6,350	0.00	0.00	0.00	-	0.02	-	-	0.00	0.00	0.00	-	24.00	-	-			0.00	0.00	0.00	-	612.00	-	-	0.00	0.00	0.00	-	661.00	-	-			6,350		
6,400	0.00	0.00	0.00	-	0.01	-	-	0.00	0.00	0.00	-	19.75	-	-			0.00	0.00	0.00	-	662.00	-	-	0.00	0.00	0.00	-	706.00	-	-			6,400		
6,450	-	-	-	-	-	-	-	0.00	0.00	0.00	-	16.00	-	-			-	-	-	-	-	-	-	0.00	0.00	0.00	-	753.00	-	-			6,450		
6,500	-	-	-	-	-	-	-	0.00	0.00	0.00	-	13.00	-	-			-	-	-	-	-	-	-	0.00	0.00	0.00	-	799.00	-	-			6,500		
6,550	-	-	-	-	-	-	-	0.00	0.00	0.00	-	10.50	-	-			-	-	-	-	-	-	-	0.00	0.00	0.00	-	847.00	-	-			6,550		
6,600	-	-	-	-	-	-	-	0.00	0.00	0.00	-	8.50	-	-			-	-	-	-	-	-	-	0.00	0.00	0.00	-	895.00	-	-			6,600		
6,650	-	-	-	-	-	-	-	0.00	0.00	0.00	-	6.80	-	-			-	-	-	-	-	-	-	0.00	0.00	0.00	-	943.00	-	-			6,650		
Σύνολο:							12						32		428																				
Αριθμός Πράξεων:							3						2		0																				

Allwyn AG (ΚΟ)

(Μέγεθος Συμβολαίου: 100 Χρεόγραφα, Τρόπος Εξάσκησης: Αμερικάνικος, Φυσική Παράδοση)

Τιμή Εξάσκησης	Δικαιώματα Αγοράς														Δικαιώματα Πώλησης																						
	Μάιος 2026							Ιούνιος 2026							Λοιποί Μήνες		Μάιος 2026							Ιούνιος 2026							Λοιποί Μήνες		Τιμή Εξάσκησης				
	Άνοιγμα	Ανιψ. Τιμή	Κατωτ. Τιμή	Τελ. Τιμή	Τιμή κλεισ.	Όγκος	Ανοικτές θέσεις	Άνοιγμα	Ανιψ. Τιμή	Κατωτ. Τιμή	Τελ. Τιμή	Τιμή κλεισ.	Όγκος	Ανοικτές θέσεις	Όγκος	Ανοικτές θέσεις	Άνοιγμα	Ανιψ. Τιμή	Κατωτ. Τιμή	Τελ. Τιμή	Τιμή κλεισ.	Όγκος	Ανοικτές θέσεις	Άνοιγμα	Ανιψ. Τιμή	Κατωτ. Τιμή	Τελ. Τιμή	Τιμή κλεισ.	Όγκος	Ανοικτές θέσεις	Όγκος	Ανοικτές θέσεις					
8.500	0.000	0.000	0.000	3.55	-	-	0.000	0.000	0.000	3.57	-	-	0.000	0.000	0.000	0.000	0.000	0.000	0.000	0.001	-	-	0.000	0.000	0.000	0.000	0.000	0.001	-	-	0.000	0.000		0.000	0.001	-	-
8.750	0.000	0.000	0.000	3.30	-	-	0.000	0.000	0.000	3.32	-	-	0.000	0.000	0.000	0.000	0.000	0.000	0.000	0.001	-	-	0.000	0.000	0.000	0.000	0.001	-	-	0.000	0.000	0.000	0.001	-	-	0.088	
9.000	0.000	0.000	0.000	3.05	-	-	0.000	0.000	0.000	3.07	-	-	0.000	0.000	0.000	0.000	0.000	0.000	0.000	0.001	-	-	0.000	0.000	0.000	0.000	0.001	-	-	0.000	0.000	0.000	0.001	-	-	0.090	
9.250	0.000	0.000	0.000	2.80	-	-	0.000	0.000	0.000	2.82	-	-	0.000	0.000	0.000	0.000	0.000	0.000	0.000	0.002	-	-	0.000	0.000	0.000	0.000	0.003	-	-	0.000	0.000	0.000	0.003	-	-	0.093	
9.500	0.000	0.000	0.000	2.55	-	-	0.000	0.000	0.000	2.58	-	-	0.000	0.000	0.000	0.000	0.000	0.000	0.000	0.004	-	-	0.000	0.000	0.000	0.000	0.007	-	-	0.000	0.000	0.000	0.007	-	-	0.095	
9.750	0.000	0.000	0.000	2.30	-	-	0.000	0.000	0.000	2.33	-	-	0.000	0.000	0.000	0.000	0.000	0.000	0.000	0.007	-	-	0.000	0.000	0.000	0.000	0.013	-	-	0.000	0.000	0.000	0.013	-	-	0.098	
10.000	0.000	0.000	0.000	2.05	-	-	0.000	0.000	0.000	2.09	-	-	0.000	0.000	0.000	0.000	0.000	0.000	0.000	0.001	-	-	0.000	0.000	0.000	0.000	0.022	-	-	0.000	0.000	0.000	0.022	-	-	0.100	
10.500	0.000	0.000	0.000	1.55	-	-	0.000	0.000	0.000	1.64	-	-	0.000	0.000	0.000	0.000	0.000	0.000	0.000	0.008	-	-	0.000	0.000	0.000	0.000	0.064	-	-	0.000	0.000	0.000	0.064	-	-	0.105	
11.000	0.000	0.000	0.000	1.05	-	-	0.000	0.000	0.000	1.22	-	-	0.000	0.000	0.000	0.000	0.000	0.000	0.000	0.002	-	-	0.000	0.000	0.000	0.000	0.145	-	-	0.000	0.000	0.000	0.145	-	-	0.110	
11.500	0.000	0.000	0.000	0.564	-	-	0.000	0.000	0.000	0.863	-	-	0.000	0.000	0.000	0.000	0.000	0.000	0.000	0.012	-	-	0.000	0.000	0.000	0.000	0.289	-	-	0.000	0.000	0.000	0.289	-	-	0.115	
12.000	0.000	0.000	0.000	0.183	-	-	0.000	0.000	0.000	0.574	-	-	0.000	0.000	0.000	0.000	0.000	0.000	0.000	0.131	-	15	0.000	0.000	0.000	0.000	0.500	-	-	0.000	0.000	0.000	0.500	-	-	0.120	
12.500	0.000	0.000	0.000	0.025	-	-	0.000	0.000	0.000	0.361	-	-	0.000	0.000	0.000	0.000	0.000	0.000	0.000	0.473	-	-	0.000	0.000	0.000	0.000	0.787	-	-	0.000	0.000	0.000	0.787	-	-	0.125	
13.000	0.000	0.000	0.000	0.001	-	-	0.000	0.000	0.000	0.215	-	-	0.000	0.000	0.000	0.000	0.000	0.000	0.000	0.950	-	-	0.000	0.000	0.000	0.000	1.14	-	-	0.000	0.000	0.000	1.14	-	-	0.130	
13.500	0.000	0.000	0.000	0.001	-	30	0.000	0.000	0.000	0.120	-	-	0.000	0.000	0.000	0.000	0.000	0.000	0.000	1.45	-	5	0.000	0.000	0.000	0.000	1.55	-	-	0.000	0.000	0.000	1.55	-	-	0.135	
14.000	0.000	0.000	0.000	0.001	-	15	0.000	0.000	0.000	0.063	-	-	0.000	0.000	0.000	0.000	0.000	0.000	0.000	1.95	-	25	0.000	0.000	0.000	0.000	1.99	-	-	0.000	0.000	0.000	1.99	-	-	0.140	
14.500	0.000	0.000	0.000	0.001	-	30	0.000	0.000	0.000	0.031	-	-	0.000	0.000	0.000	0.000	0.000	0.000	0.000	2.45	-	15	0.000	0.000	0.000	0.000	2.46	-	-	0.000	0.000	0.000	2.46	-	-	0.145	
15.000	0.000	0.000	0.000	0.001	-	30	0.000	0.000	0.000	0.014	-	-	0.000	0.000	0.000	0.000	0.000	0.000	0.000	2.95	-	-	0.000	0.000	0.000	0.000	2.95	-	-	0.000	0.000	0.000	2.95	-	-	0.150	
15.500	0.000	0.000	0.000	0.001	-	-	0.000	0.000	0.000	0.006	-	-	0.000	0.000	0.000	0.000	0.000	0.000	0.000	3.45	-	-	0.000	0.000	0.000	0.000	3.45	-	-	0.000	0.000	0.000	3.45	-	-	0.155	
16.000	0.000	0.000	0.000	0.002	-	-	0.000	0.000	0.000	0.003	-	-	0.000	0.000	0.000	0.000	0.000	0.000	0.000	3.95	-	-	0.000	0.000	0.000	0.000	3.95	-	-	0.000	0.000	0.000	3.95	-	-	0.160	
16.500	0.000	0.000	0.000	0.001	-	-	0.000	0.000	0.000	0.001	-	-	0.000	0.000	0.000	0.000	0.000	0.000	0.000	4.45	-	-	0.000	0.000	0.000	0.000	4.45	-	-	0.000	0.000	0.000	4.45	-	-	0.165	
17.000	0.000	0.000	0.000	0.001	-	-	0.000	0.000	0.000	0.001	-	-	0.000	0.000	0.000	0.000	0.000	0.000	0.000	4.95	-	-	0.000	0.000	0.000	0.000	4.95	-	-	0.000	0.000	0.000	4.95	-	-	0.170	
17.500	0.000	0.000	0.000	0.001	-	-	0.000	0.000	0.000	0.003	-	-	0.000	0.000	0.000	0.000	0.000	0.000	0.000	5.45	-	-	0.000	0.000	0.000	0.000	5.45	-	-	0.000	0.000	0.000	5.45	-	-	0.175	
18.000	0.000	0.000	0.000	0.001	-	-	0.000	0.000	0.000	0.001	-	-	0.000	0.000	0.000	0.000	0.000	0.000	0.000	5.95	-	-	0.000	0.000	0.000	0.000	5.95	-	-	0.000	0.000	0.000	5.95	-	-	0.180	
18.500	0.000	0.000	0.000	0.004	-	-	0.000	0.000	0.000	0.001	-	-	0.000	0.000	0.000	0.000	0.000	0.000	0.000	6.45	-	-	0.000	0.000	0.000	0.000	6.45	-	-	0.000	0.000	0.000	6.45	-	-	0.185	
19.000	0.000	0.000	0.000	0.002	-	-	0.000	0.000	0.000	0.001	-	-	0.000	0.000	0.000	0.000	0.000	0.000	0.000	6.95	-	-	0.000	0.000	0.000	0.000	6.95	-	-	0.000	0.000	0.000	6.95	-	-	0.190	
19.500	0.000	0.000	0.000	0.001	-	-	0.000	0.000	0.000	0.001	-	-	0.000	0.000	0.000	0.000	0.000	0.000	0.000	7.45	-	-	0.000	0.000	0.000	0.000	7.45	-	-	0.000	0.000	0.000	7.45	-	-	0.195	
20.000	0.000	0.000	0.000	0.001	-	-	0.000	0.000	0.000	0.001	-	-	0.000	0.000	0.000	0.000	0.000	0.000	0.000	7.95	-	-	0.000	0.000	0.000	0.000	7.95	-	-	0.000	0.000	0.000	7.95	-	-	0.200	
21.000	0.000	0.000	0.000	0.001	-	-	0.000	0.000	0.000	0.001	-	-	0.000	0.000	0.000	0.000	0.000	0.000	0.000	8.95	-	-	0.000	0.000	0.000	0.000	8.95	-	-	0.000	0.000	0.000	8.95	-	-	0.210	
22.000	0.000	0.000	0.000	0.001	-	-	0.000	0.000	0.000	0.001	-	-	0.000	0.000	0.000	0.000	0.000	0.000	0.000	9.95	-	-	0.000	0.000	0.000	0.000	9.95	-	-	0.000	0.000	0.000	9.95	-	-	0.220	
23.000	0.000	0.000	0.000	0.001	-	-	0.000	0.000	0.000	0.001	-	-	0.000	0.000	0.000	0.000	0.000	0.000	0.000	10.95	-	-	0.000	0.000	0.000	0.000	10.95	-	-	0.000	0.000	0.000	10.95	-	-	0.230	
24.000					-	-	0.000	0.000	0.000	0.001	-	-									-	-	0.000	0.000	0.000	0.000	11.95	-	-				11.95	-	-	0.240	
25.000					-	-	0.000	0.000	0.000	0.002	-	-									-	-	0.000	0.000	0.000	0.000	12.95	-	-				12.95	-	-	0.250	
26.000					-	-	0.000	0.000	0.000	0.001	-	-									-	-	0.000	0.000	0.000	0.000	13.95	-	-				13.95	-	-	0.260	
27.000					-	-	0.000	0.000	0.000	0.001	-	-									-	-	0.000	0.000	0.000	0.000	14.95	-	-				14.95	-	-	0.270	
28.000					-	-	0.000	0.000	0.000	0.001	-	-									-	-	0.000	0.000	0.000	0.000	15.95	-	-				15.95	-	-	0.280	
29.000					-	-	0.000	0.000	0.000	0.001	-	-									-	-	0.000	0.000	0.000	0.000	16.95	-	-				16.95	-	-	0.290	

Allwyn AG (ΚΟ)

(Μέγεθος Συμβολαίου: 100 Χρέογραφα, Τρόπος Εξάσκησης: Αμερικάνικος, Φυσική Παράδοση)

Τιμή Εξάσκησης	Δικαιώματα Αγοράς												Δικαιώματα Πώλησης																											
	Μάιος 2026				Ιούνιος 2026				Λοιποί Μήνες				Μάιος 2026				Ιούνιος 2026				Λοιποί Μήνες																			
	Άνοιγμα	Ανιτ Τιμή	Καπιτ Τιμή	Τελ Τιμή	Τιμή κλεισ.	Όγκος	Ανοικτές θέσεις	Άνοιγμα	Ανιτ Τιμή	Καπιτ Τιμή	Τελ Τιμή	Τιμή κλεισ.	Όγκος	Ανοικτές θέσεις	Όγκος	Ανοικτές θέσεις	Άνοιγμα	Ανιτ Τιμή	Καπιτ Τιμή	Τελ Τιμή	Τιμή κλεισ.	Όγκος	Ανοικτές θέσεις	Όγκος	Ανοικτές θέσεις	Τιμή Εξάσκησης														
30.000						-	-	0.000	0.000	0.000		0.001	-	-									-	-		0.000	0.000	0.000		17.95	-	-						0.300		
Σύνολα:						0	105						0	0	0	0							0	60								0	100	0	0					
Αριθμός Πράξεων:						0						0		0									0.00								0		0							

ALPHA ΤΡΑΠΕΖΑ (ΚΟ)

(Μέγεθος Συμβολαίου: 100 Χρεόγραφα, Τρόπος Εξάσκησης: Αμερικάνικος, Φυσική Παράδοση)

Τιμή Εξάσκησης	Δικαιώματα Αγοράς													Δικαιώματα Πώλησης														
	Μάιος 2026				Ιούνιος 2026				Λοιποί Μήνες					Μάιος 2026				Ιούνιος 2026				Λοιποί Μήνες						
	Άνοιγμα	Ανιγ. Τιμή	Καπιτ. Τιμή	Τελ. Τιμή	Τιμή κλεισ.	Όγκος	Ανοικτές θέσεις	Άνοιγμα	Ανιγ. Τιμή	Καπιτ. Τιμή	Τελ. Τιμή	Τιμή κλεισ.	Όγκος	Ανοικτές θέσεις	Όγκος	Ανοικτές θέσεις	Άνοιγμα	Ανιγ. Τιμή	Καπιτ. Τιμή	Τελ. Τιμή	Τιμή κλεισ.	Όγκος	Ανοικτές θέσεις	Όγκος	Ανοικτές θέσεις	Τιμή Εξάσκησης		
2.000	0.000	0.000	0.000	1.57	-	-	0.000	0.000	0.000	1.57	-	-	0.000	0.000	0.000	0.001	-	-	0.000	0.000	0.000	0.001	-	-	0.000	0.000	0.000	0.020
2.100	0.000	0.000	0.000	1.47	-	-	0.000	0.000	0.000	1.47	-	-	0.000	0.000	0.000	0.001	-	-	0.000	0.000	0.000	0.001	-	-	0.000	0.000	0.000	0.021
2.200	0.000	0.000	0.000	1.37	-	-	0.000	0.000	0.000	1.37	-	-	0.000	0.000	0.000	0.001	-	-	0.000	0.000	0.000	0.001	-	-	0.000	0.000	0.000	0.022
2.300	0.000	0.000	0.000	1.27	-	-	0.000	0.000	0.000	1.28	-	-	0.000	0.000	0.000	0.001	-	-	0.000	0.000	0.000	0.001	-	-	0.000	0.000	0.000	0.023
2.400	0.000	0.000	0.000	1.17	-	-	0.000	0.000	0.000	1.18	-	-	0.000	0.000	0.000	0.001	-	-	0.000	0.000	0.000	0.001	-	-	0.000	0.000	0.000	0.024
2.500	0.000	0.000	0.000	1.07	-	-	0.000	0.000	0.000	1.08	-	-	0.000	0.000	0.000	0.002	-	-	0.000	0.000	0.000	0.001	-	-	0.000	0.000	0.000	0.025
2.600	0.000	0.000	0.000	0.970	-	-	0.000	0.000	0.000	0.978	-	-	0.000	0.000	0.000	0.004	-	-	0.000	0.000	0.000	0.003	-	-	0.000	0.000	0.000	0.026
2.700	0.000	0.000	0.000	0.870	-	-	0.000	0.000	0.000	0.881	-	-	0.000	0.000	0.000	0.001	-	-	0.000	0.000	0.000	0.006	-	-	0.000	0.000	0.000	0.027
2.800	0.000	0.000	0.000	0.770	-	-	0.000	0.000	0.000	0.786	-	-	0.000	0.000	0.000	0.003	-	-	0.000	0.000	0.000	0.010	-	-	0.000	0.000	0.000	0.028
2.900	0.000	0.000	0.000	0.670	-	-	0.000	0.000	0.000	0.694	-	-	0.000	0.000	0.000	0.001	-	-	0.000	0.000	0.000	0.018	-	-	0.000	0.000	0.000	0.029
3.000	0.000	0.000	0.000	0.571	-	-	0.000	0.000	0.000	0.605	-	-	0.000	0.000	0.000	0.002	-	-	0.000	0.000	0.000	0.029	-	-	0.000	0.000	0.000	0.030
3.100	0.000	0.000	0.000	0.471	-	4	0.000	0.000	0.000	0.523	-	-	0.000	0.000	0.000	0.007	-	-	0.000	0.000	0.000	0.046	-	-	0.000	0.000	0.000	0.031
3.200	0.000	0.000	0.000	0.371	-	-	0.000	0.000	0.000	0.445	-	-	0.000	0.000	0.000	0.002	-	-	0.000	0.000	0.000	0.069	-	-	0.000	0.000	0.000	0.032
3.300	0.000	0.000	0.000	0.273	-	15	0.000	0.000	0.000	0.374	-	-	0.000	0.000	0.000	0.002	-	-	0.000	0.000	0.000	0.097	-	-	0.000	0.000	0.000	0.033
3.400	0.000	0.000	0.000	0.180	-	-	0.000	0.000	0.000	0.310	-	-	0.000	0.000	0.000	0.009	-	-	0.000	0.000	0.000	0.133	-	-	0.000	0.000	0.000	0.034
3.500	0.000	0.000	0.000	0.103	-	-	0.000	0.000	0.000	0.254	-	-	0.000	0.000	0.000	0.032	-	-	0.000	0.000	0.000	0.177	-	-	0.000	0.000	0.000	0.035
3.600	0.000	0.000	0.000	0.048	-	-	0.000	0.000	0.000	0.205	-	-	0.000	0.000	0.000	0.078	-	-	0.000	0.000	0.000	0.228	-	-	0.000	0.000	0.000	0.036
3.700	0.000	0.000	0.000	0.018	-	-	0.000	0.000	0.000	0.163	-	-	0.000	0.000	0.000	0.147	-	-	0.000	0.000	0.000	0.286	-	-	0.000	0.000	0.000	0.037
3.800	0.000	0.000	0.000	0.005	-	-	0.000	0.000	0.000	0.129	-	-	0.000	0.000	0.000	0.235	-	-	0.000	0.000	0.000	0.352	-	-	0.000	0.000	0.000	0.038
3.900	0.000	0.000	0.000	0.001	-	-	0.000	0.000	0.000	0.098	2,000	2,000	0.000	0.000	0.000	0.331	-	-	0.000	0.000	0.000	0.422	-	-	0.000	0.000	0.000	0.039
4.000	0.000	0.000	0.000	0.001	-	10	0.000	0.000	0.000	0.076	-	10	0.000	0.000	0.000	0.430	-	-	0.000	0.000	0.000	0.499	-	-	0.000	0.000	0.000	0.040
4.250	0.000	0.000	0.000	0.001	-	-	0.000	0.000	0.000	0.036	-	-	0.000	0.000	0.000	0.680	-	-	0.000	0.000	0.000	0.710	-	-	0.000	0.000	0.000	0.043
4.400					-	-	0.000	0.000	0.000	0.023	-	-	0.000	0.000	0.000		-	-	0.000	0.000	0.000	0.847	-	-	0.000	0.000	0.000	0.044
4.500	0.000	0.000	0.000	0.001	-	-	0.000	0.000	0.000	0.017	-	-	0.000	0.000	0.000	0.930	-	-	0.000	0.000	0.000	0.941	-	-	0.000	0.000	0.000	0.045
4.750	0.000	0.000	0.000	0.001	-	-	0.000	0.000	0.000	0.007	-	-	0.000	0.000	0.000	1.18	-	-	0.000	0.000	0.000	1.18	-	-	0.000	0.000	0.000	0.048
4.800					-	-	0.000	0.000	0.000	0.006	-	-	0.000	0.000	0.000		-	-	0.000	0.000	0.000	1.23	-	-	0.000	0.000	0.000	0.048
5.000	0.000	0.000	0.000	0.001	-	-	0.000	0.000	0.000	0.003	-	-	0.000	0.000	0.000	1.43	-	-	0.000	0.000	0.000	1.43	-	-	0.000	0.000	0.000	0.050
5.250	0.000	0.000	0.000	0.002	-	-	0.000	0.000	0.000	0.001	-	-	0.000	0.000	0.000	1.68	-	-	0.000	0.000	0.000	1.68	-	-	0.000	0.000	0.000	0.053
5.500	0.000	0.000	0.000	0.001	-	-	0.000	0.000	0.000	0.001	-	-	0.000	0.000	0.000	1.93	-	-	0.000	0.000	0.000	1.93	-	-	0.000	0.000	0.000	0.055
5.750	0.000	0.000	0.000	0.001	-	-	0.000	0.000	0.000	0.001	-	-	0.000	0.000	0.000	2.18	-	-	0.000	0.000	0.000	2.18	-	-	0.000	0.000	0.000	0.058
6.000	0.000	0.000	0.000	0.001	-	-	0.000	0.000	0.000	0.001	-	-	0.000	0.000	0.000	2.43	-	-	0.000	0.000	0.000	2.43	-	-	0.000	0.000	0.000	0.060
6.250	0.000	0.000	0.000	0.001	-	-	0.000	0.000	0.000	0.001	-	-	0.000	0.000	0.000	2.68	-	-	0.000	0.000	0.000	2.68	-	-	0.000	0.000	0.000	0.063
6.500					-	-	0.000	0.000	0.000	0.001	-	-	0.000	0.000	0.000		-	-	0.000	0.000	0.000	2.93	-	-	0.000	0.000	0.000	0.065
6.750					-	-	0.000	0.000	0.000	0.001	-	-	0.000	0.000	0.000		-	-	0.000	0.000	0.000	3.18	-	-	0.000	0.000	0.000	0.068
7.000					-	-	0.000	0.000	0.000	0.001	-	-	0.000	0.000	0.000		-	-	0.000	0.000	0.000	3.43	-	-	0.000	0.000	0.000	0.070

ALPHA ΤΡΑΠΕΖΑ (ΚΟ)

(Μέγεθος Συμβολαίου: 100 Χρέογραφα, Τρόπος Εξάσκησης: Αμερικάνικος, Φυσική Παράδοση)

Τιμή Εξάσκησης	Δικαιώματα Αγοράς														Δικαιώματα Πώλησης																									
	Μάιος 2026				Ιούνιος 2026				Λοιποί Μήνες		Μάιος 2026				Ιούνιος 2026				Λοιποί Μήνες		Τιμή Εξάσκησης																			
	Άνοιγμα	Ανιψ. Τιμή	Κατωτ. Τιμή	Τελ. Τιμή	Τιμή κλεισ.	Όγκος	Ανοικτές θέσεις	Άνοιγμα	Ανιψ. Τιμή	Κατωτ. Τιμή	Τελ. Τιμή	Τιμή κλεισ.	Όγκος	Ανοικτές θέσεις	Όγκος	Ανοικτές θέσεις	Άνοιγμα	Ανιψ. Τιμή	Κατωτ. Τιμή	Τελ. Τιμή		Τιμή κλεισ.	Όγκος	Ανοικτές θέσεις	Όγκος	Ανοικτές θέσεις														
Σύνολα:						0	29						2,000	2,010	0	0								0	0							0	0							0
Αριθμός Πράξεων:						0							1		0	0							0.00								0								0	

ΔΕΗ (ΚΟ)

(Μέγεθος Συμβολαίου: 100 Χρεόγραφα, Τρόπος Εξάσκησης: Αμερικάνικος, Φυσική Παράδοση)

Τιμή Εξάσκησης	Δικαιώματα Αγοράς													Δικαιώματα Πώλησης																		
	Μάιος 2026				Ιούνιος 2026				Λοιποί Μήνες					Μάιος 2026				Ιούνιος 2026				Λοιποί Μήνες										
	Άνοιγμα	Ανιγ. Τιμή	Κατωτ. Τιμή	Τελ. Τιμή	Τιμή κλεισ.	Όγκος	Ανοικτές θέσεις	Άνοιγμα	Ανιγ. Τιμή	Κατωτ. Τιμή	Τελ. Τιμή	Τιμή κλεισ.	Όγκος	Ανοικτές θέσεις	Όγκος	Ανοικτές θέσεις	Άνοιγμα	Ανιγ. Τιμή	Κατωτ. Τιμή	Τελ. Τιμή	Τιμή κλεισ.	Όγκος	Ανοικτές θέσεις	Όγκος	Ανοικτές θέσεις	Τιμή Εξάσκησης						
9.200						-	0.000	0.000	0.000		10.55	-	-									-	-				0.092					
9.500						-	0.000	0.000	0.000		10.25	-	-									-	-				0.095					
9.600						-	0.000	0.000	0.000		10.15	-	-									-	-				0.096					
9.750						-	0.000	0.000	0.000		10.00	-	-									-	-				0.098					
10.000						-	0.000	0.000	0.000		9.75	-	-									-	-				0.100					
10.500						-	0.000	0.000	0.000		9.25	-	-									-	-				0.105					
11.000						-	0.000	0.000	0.000		8.75	-	-									-	-				0.110					
11.500						-	0.000	0.000	0.000		8.25	-	-									-	-				0.115					
12.000	0.000	0.000	0.000		7.73	-	0.000	0.000	0.000		7.76	-	-				0.000	0.000	0.000		0.001	-	-				0.120					
12.500	0.000	0.000	0.000		7.23	-	0.000	0.000	0.000		7.26	-	-				0.000	0.000	0.000		0.001	-	-				0.125					
13.000	0.000	0.000	0.000		6.73	-	0.000	0.000	0.000		6.76	-	-				0.000	0.000	0.000		0.001	-	-				0.130					
13.500	0.000	0.000	0.000		6.23	-	0.000	0.000	0.000		6.26	-	-				0.000	0.000	0.000		0.001	-	-				0.135					
14.000	0.000	0.000	0.000		5.73	-	0.000	0.000	0.000		5.76	-	-				0.000	0.000	0.000		0.002	-	-				0.140					
14.500	0.000	0.000	0.000		5.23	-	0.000	0.000	0.000		5.26	-	-				0.000	0.000	0.000		0.001	-	-				0.145					
15.000	0.000	0.000	0.000		4.73	-	0.000	0.000	0.000		4.76	-	-				0.000	0.000	0.000		0.001	-	-				0.150					
15.500	0.000	0.000	0.000		4.23	-	0.000	0.000	0.000		4.27	-	-				0.000	0.000	0.000		0.002	-	-				0.155					
16.000	0.000	0.000	0.000		3.73	-	0.000	0.000	0.000		3.77	-	-				0.000	0.000	0.000		0.001	-	-				0.160					
16.500	0.000	0.000	0.000		3.23	-	0.000	0.000	0.000		3.28	-	-				0.000	0.000	0.000		0.001	-	-				0.165					
17.000	0.000	0.000	0.000		2.73	-	0.000	0.000	0.000		2.81	-	-				0.000	0.000	0.000		0.001	-	10				0.170					
17.500	0.000	0.000	0.000		2.23	-	0.000	0.000	0.000		2.35	-	-				0.000	0.000	0.000		0.001	-	10				0.175					
18.000	2.21	2.21	2.21	2.21	2.21	10	13	0.000	0.000	0.000		1.92	-	-				0.000	0.000	0.000		0.031	-	-				0.180				
18.500	0.000	0.000	0.000		1.24	-	0.000	0.000	0.000		1.53	-	60				0.000	0.000	0.000		0.002	-	-				0.185					
19.000	0.000	0.000	0.000		0.757	-	0.000	0.000	0.000		1.19	-	15				0.000	0.000	0.000		0.023	-	75		0.358	0.358	0.358	0.358	0.358	2	0	0.190
19.500	0.000	0.000	0.000		0.359	-	0.000	0.000	0.000		0.894	-	-				0.000	0.000	0.000		0.126	-	45		0.000	0.000	0.000		0.625	-	-	0.195
20.000	0.000	0.000	0.000		0.117	-	0.000	0.000	0.000		0.652	-	40				0.000	0.000	0.000		0.384	-	15		0.000	0.000	0.000		0.883	-	-	0.200
21.000	0.000	0.000	0.000		0.003	-	0.297	0.297	0.297	0.297	0.297	15	75				0.000	0.000	0.000		1.27	-	-		1.48	1.48	1.48	1.48	1.48	15	0	0.210
22.000	0.000	0.000	0.000		0.001	-	0.000	0.000	0.000		0.129	-	-				0.000	0.000	0.000		2.27	-	-		0.000	0.000	0.000		2.37	-	-	0.220
23.000	0.000	0.000	0.000		0.002	-	0.000	0.000	0.000		0.049	-	-				0.000	0.000	0.000		3.27	-	-		0.000	0.000	0.000		3.29	-	-	0.230
24.000	0.000	0.000	0.000		0.001	-	0.000	0.000	0.000		0.016	-	-				0.000	0.000	0.000		4.27	-	-		0.000	0.000	0.000		4.27	-	-	0.240
25.000	0.000	0.000	0.000		0.004	-	0.000	0.000	0.000		0.005	-	-				0.000	0.000	0.000		5.27	-	-		0.000	0.000	0.000		5.27	-	-	0.250
26.000	0.000	0.000	0.000		0.001	-	0.000	0.000	0.000		0.001	-	-				0.000	0.000	0.000		6.27	-	-		0.000	0.000	0.000		6.27	-	-	0.260
27.000	0.000	0.000	0.000		0.001	-	0.000	0.000	0.000		0.001	-	-				0.000	0.000	0.000		7.27	-	-		0.000	0.000	0.000		7.27	-	-	0.270
28.000	0.000	0.000	0.000		0.001	-	0.000	0.000	0.000		0.001	-	-				0.000	0.000	0.000		8.27	-	-		0.000	0.000	0.000		8.27	-	-	0.280
29.000	0.000	0.000	0.000		0.001	-	0.000	0.000	0.000		0.001	-	-				0.000	0.000	0.000		9.27	-	-		0.000	0.000	0.000		9.27	-	-	0.290
30.000	0.000	0.000	0.000		0.001	-	0.000	0.000	0.000		0.001	-	-				0.000	0.000	0.000		10.27	-	-		0.000	0.000	0.000		10.27	-	-	0.300

ΔΕΗ (ΚΟ)

(Μέγεθος Συμβολαίου: 100 Χρέογραφα, Τρόπος Εξάσκησης: Αμερικάνικος, Φυσική Παράδοση)

Τιμή Εξάσκησης	Δικαιώματα Αγοράς														Δικαιώματα Πώλησης																				
	Μάιος 2026				Ιούνιος 2026				Λοιποί Μήνες		Μάιος 2026				Ιούνιος 2026				Λοιποί Μήνες		Τιμή Εξάσκησης														
	Άνοιγμα	Ανιψ. Τιμή	Καπιτ. Τιμή	Τελ. Τιμή	Τιμή κλεισ.	Όγκος	Ανοικτές θέσεις	Άνοιγμα	Ανιψ. Τιμή	Καπιτ. Τιμή	Τελ. Τιμή	Τιμή κλεισ.	Όγκος	Ανοικτές θέσεις	Όγκος	Ανοικτές θέσεις	Άνοιγμα	Ανιψ. Τιμή	Καπιτ. Τιμή	Τελ. Τιμή		Τιμή κλεισ.	Όγκος	Ανοικτές θέσεις	Όγκος	Ανοικτές θέσεις									
Σύνολα:						10	56							15	190	0	0								10	155							17	10	0
Αριθμός Πράξεων:						1								1		0								0.00								2		0	

ΕΘΝΙΚΗ ΤΡΑΠΕΖΑ (ΚΟ)

(Μέγεθος Συμβολαίου: 100 Χρεόγραφα, Τρόπος Εξάσκησης: Αμερικάνικος, Φυσική Παράδοση)

Τιμή Εξάσκησης	Δικαιώματα Αγοράς														Δικαιώματα Πώλησης													
	Μάιος 2026				Ιούνιος 2026				Λοιποί Μήνες		Μάιος 2026				Ιούνιος 2026				Λοιποί Μήνες		Τιμή Εξάσκησης							
	Άνοιγμα	Ανιτ Τιμή	Καπιτ Τιμή	Τελ Τιμή	Τιμή κλεισ.	Όγκος	Ανοικτές θέσεις	Άνοιγμα	Ανιτ Τιμή	Καπιτ Τιμή	Τελ Τιμή	Τιμή κλεισ.	Όγκος	Ανοικτές θέσεις	Όγκος	Ανοικτές θέσεις	Άνοιγμα	Ανιτ Τιμή	Καπιτ Τιμή	Τελ Τιμή		Τιμή κλεισ.	Όγκος	Ανοικτές θέσεις	Όγκος	Ανοικτές θέσεις		
8.250						-	-	0.000	0.000	0.000		6.05	-	-			-	-	0.000	0.000		0.000		0.001	-	-		
8.400						-	-	0.000	0.000	0.000		5.90	-	-			-	-	0.000	0.000	0.000		0.001	-	-			0.084
8.500						-	-	0.000	0.000	0.000		5.80	-	-			-	-	0.000	0.000	0.000		0.001	-	-			0.085
8.750	0.000	0.000	0.000		5.53	-	-	0.000	0.000	0.000		5.55	-	-			0.000	0.000	0.000	0.000	0.000		0.001	-	-			0.088
8.800						-	-	0.000	0.000	0.000		5.50	-	-			-	-	0.000	0.000	0.000		0.001	-	-			0.088
9.000	0.000	0.000	0.000		5.28	-	-	0.000	0.000	0.000		5.30	-	-			0.000	0.000	0.000	0.000	0.000		0.001	-	-			0.090
9.200						-	-	0.000	0.000	0.000		5.10	-	-			-	-	0.000	0.000	0.000		0.001	-	-			0.092
9.250	0.000	0.000	0.000		5.03	-	-	0.000	0.000	0.000		5.05	-	-			0.000	0.000	0.000	0.000	0.000		0.001	-	-			0.093
9.500	0.000	0.000	0.000		4.78	-	-	0.000	0.000	0.000		4.80	-	-			0.000	0.000	0.000	0.000	0.000		0.001	-	-			0.095
9.600						-	-	0.000	0.000	0.000		4.70	-	-			-	-	0.000	0.000	0.000		0.001	-	-			0.096
9.750	0.000	0.000	0.000		4.53	-	-	0.000	0.000	0.000		4.55	-	-			0.000	0.000	0.000	0.000	0.000		0.002	-	-			0.098
10.000	0.000	0.000	0.000		4.28	-	-	0.000	0.000	0.000		4.30	-	-			0.000	0.000	0.000	0.000	0.000		0.003	-	-			0.100
10.500	0.000	0.000	0.000		3.78	-	-	0.000	0.000	0.000		3.81	-	-			0.000	0.000	0.000	0.000	0.000		0.009	-	-			0.105
11.000	0.000	0.000	0.000		3.28	-	-	0.000	0.000	0.000		3.33	-	-			0.000	0.000	0.000	0.000	0.000		0.022	-	-			0.110
11.500	0.000	0.000	0.000		2.78	-	-	0.000	0.000	0.000		2.85	-	-			0.000	0.000	0.000	0.000	0.000		0.049	-	-			0.115
12.000	0.000	0.000	0.000		2.28	-	-	0.000	0.000	0.000		2.40	-	-			0.000	0.000	0.000	0.000	0.000		0.097	-	-			0.120
12.500	0.000	0.000	0.000		1.78	-	-	0.000	0.000	0.000		1.98	-	-			0.000	0.000	0.000	0.000	0.000		0.174	-	-			0.125
13.000	0.000	0.000	0.000		1.28	-	-	0.000	0.000	0.000		1.60	-	-			0.000	0.000	0.000	0.000	0.000		0.290	-	-			0.130
13.500	0.000	0.000	0.000		0.804	-	30	0.000	0.000	0.000		1.26	-	-			0.000	0.000	0.000	0.000	0.000		0.451	-	-			0.135
14.000	0.000	0.000	0.000		0.400	-	-	0.000	0.000	0.000		0.968	-	-			0.000	0.000	0.000	0.000	0.000		0.660	-	-			0.140
14.500	0.000	0.000	0.000		0.144	-	-	0.000	0.000	0.000		0.727	-	-			0.000	0.000	0.000	0.000	0.000		0.918	-	-			0.145
15.000	0.000	0.000	0.000		0.034	-	5	0.000	0.000	0.000		0.530	-	15			0.000	0.000	0.000	0.000	0.000		1.22	-	-			0.150
15.500	0.000	0.000	0.000		0.005	-	15	0.000	0.000	0.000		0.375	-	-			0.000	0.000	0.000	0.000	0.000		1.57	-	-			0.155
16.000	0.000	0.000	0.000		0.008	-	-	0.000	0.000	0.000		0.264	-	-			0.000	0.000	0.000	0.000	0.000		1.96	-	-			0.160
16.500	0.000	0.000	0.000		0.001	-	-	0.000	0.000	0.000		0.182	-	-			0.000	0.000	0.000	0.000	0.000		2.38	-	-			0.165
17.000	0.000	0.000	0.000		0.001	-	-	0.000	0.000	0.000		0.121	-	-			0.000	0.000	0.000	0.000	0.000		2.82	-	-			0.170
17.500	0.000	0.000	0.000		0.001	-	-	0.000	0.000	0.000		0.077	-	-			0.000	0.000	0.000	0.000	0.000		3.27	-	-			0.175
18.000	0.000	0.000	0.000		0.001	-	-	0.000	0.000	0.000		0.051	-	-			0.000	0.000	0.000	0.000	0.000		3.75	-	-			0.180
18.500	0.000	0.000	0.000		0.001	-	-	0.000	0.000	0.000		0.032	-	-			0.000	0.000	0.000	0.000	0.000		4.23	-	-			0.185
19.000	0.000	0.000	0.000		0.001	-	-	0.000	0.000	0.000		0.019	-	-			0.000	0.000	0.000	0.000	0.000		4.72	-	-			0.190
19.500	0.000	0.000	0.000		0.001	-	-	0.000	0.000	0.000		0.012	-	-			0.000	0.000	0.000	0.000	0.000		5.22	-	-			0.195
20.000	0.000	0.000	0.000		0.001	-	-	0.000	0.000	0.000		0.007	-	-			0.000	0.000	0.000	0.000	0.000		5.72	-	-			0.200
21.000						-	-	0.000	0.000	0.000		0.002	-	-			-	-	0.000	0.000	0.000		6.72	-	-			0.210
22.000						-	-	0.000	0.000	0.000		0.001	-	-			-	-	0.000	0.000	0.000		7.72	-	-			0.220
Σύνολο:						0	50							0	15	0	0					0	15	0	279	0	40	
Αριθμός Πράξεων:						0								0	0								0.00		0		0	

ΟΤΕ (ΚΟ)

(Μέγεθος Συμβολαίου: 100 Χρέδγραφα, Τρόπος Εξάσκησης: Αμερικάνικος, Φυσική Παράδοση)

Τιμή Εξάσκησης	Δικαιώματα Αγοράς												Δικαιώματα Πώλησης												Τιμή Εξάσκησης			
	Μάιος 2026				Ιούνιος 2026				Λοιποί Μήνες				Μάιος 2026				Ιούνιος 2026				Λοιποί Μήνες							
	Ανοιγμα	Ανιγ. Τιμή	Καπιτ. Τιμή	Τελ. Τιμή	Τιμή κλεισ.	Όγκος	Ανοικτές θέσεις	Ανοιγμα	Ανιγ. Τιμή	Καπιτ. Τιμή	Τελ. Τιμή	Τιμή κλεισ.	Όγκος	Ανοικτές θέσεις	Όγκος	Ανοικτές θέσεις	Ανοιγμα	Ανιγ. Τιμή	Καπιτ. Τιμή	Τελ. Τιμή	Τιμή κλεισ.	Όγκος	Ανοικτές θέσεις	Όγκος		Ανοικτές θέσεις		
10.000						-	0.000	0.000	0.000		8.27	-	-			-	0.000	0.000	0.000		0.001	-	-			0.100		
10.500						-	0.000	0.000	0.000		7.77	-	-			-	0.000	0.000	0.000		0.001	-	-			0.105		
11.000	0.000	0.000	0.000		7.25	-	0.000	0.000	0.000		7.27	-	-			0.000	0.000	0.000		0.001	-	-			0.110			
11.500	0.000	0.000	0.000		6.75	-	0.000	0.000	0.000		6.77	-	-			0.000	0.000	0.000		0.001	-	-			0.115			
12.000	0.000	0.000	0.000		6.25	-	0.000	0.000	0.000		6.28	-	-			0.000	0.000	0.000		0.001	-	-			0.120			
12.500	0.000	0.000	0.000		5.75	-	0.000	0.000	0.000		5.78	-	-			0.000	0.000	0.000		0.001	-	-			0.125			
13.000	0.000	0.000	0.000		5.25	-	0.000	0.000	0.000		5.28	-	-			0.000	0.000	0.000		0.001	-	-			0.130			
13.500	0.000	0.000	0.000		4.75	-	0.000	0.000	0.000		4.78	-	-			0.000	0.000	0.000		0.001	-	-			0.135			
14.000	0.000	0.000	0.000		4.25	-	0.000	0.000	0.000		4.28	-	-			0.000	0.000	0.000		0.001	-	-			0.140			
14.500	0.000	0.000	0.000		3.75	-	0.000	0.000	0.000		3.78	-	-			0.000	0.000	0.000		0.002	-	-			0.145			
15.000	0.000	0.000	0.000		3.25	-	0.000	0.000	0.000		3.29	-	-			0.000	0.000	0.000		0.006	-	-			0.150			
15.500	0.000	0.000	0.000		2.75	-	0.000	0.000	0.000		2.80	-	-			0.000	0.000	0.000		0.017	-	-			0.155			
16.000	0.000	0.000	0.000		2.25	-	0.000	0.000	0.000		2.33	-	-			0.000	0.000	0.000		0.042	-	-			0.160			
16.500	0.000	0.000	0.000		1.75	-	0.000	0.000	0.000		1.87	-	-			0.000	0.000	0.000		0.089	-	-			0.165			
17.000	0.000	0.000	0.000		1.25	-	0.000	0.000	0.000		1.46	-	-			0.000	0.000	0.000		0.176	-	-			0.170			
17.500	0.000	0.000	0.000		0.761	-	0.000	0.000	0.000		1.10	-	-			0.000	0.000	0.000		0.312	-	-			0.175			
18.000	0.000	0.000	0.000		0.333	-	0.000	0.000	0.000		0.792	-	-			0.000	0.000	0.000		0.506	-	-			0.180			
18.500	0.000	0.000	0.000		0.084	-	0.000	0.000	0.000		0.546	-	-			0.239	0.239	0.239	0.239	0.239	15	-			0.185			
19.000	0.000	0.000	0.000		0.010	-	0.000	0.000	0.000		0.360	-	30			0.000	0.000	0.000		0.758	-	-			0.190			
19.500	0.000	0.000	0.000		0.001	-	0.000	0.000	0.000		0.226	-	-			0.000	0.000	0.000		1.25	-	-			0.195			
20.000	0.000	0.000	0.000		0.001	-	0.000	0.000	0.000		0.136	-	-			0.000	0.000	0.000		1.75	-	-			0.200			
21.000	0.000	0.000	0.000		0.001	-	0.000	0.000	0.000		0.043	-	-			0.000	0.000	0.000		2.75	-	-			0.210			
22.000	0.000	0.000	0.000		0.001	-	0.000	0.000	0.000		0.011	-	-			0.000	0.000	0.000		3.75	-	-			0.220			
23.000	0.000	0.000	0.000		0.001	-	0.000	0.000	0.000		0.002	-	-			0.000	0.000	0.000		4.75	-	-			0.230			
24.000	0.000	0.000	0.000		0.001	-	0.000	0.000	0.000		0.001	-	-			0.000	0.000	0.000		5.75	-	-			0.240			
25.000	0.000	0.000	0.000		0.001	-	0.000	0.000	0.000		0.001	-	-			0.000	0.000	0.000		6.75	-	-			0.250			
26.000	0.000	0.000	0.000		0.001	-	0.000	0.000	0.000		0.001	-	-			0.000	0.000	0.000		7.75	-	-			0.260			
27.000	0.000	0.000	0.000		0.001	-	0.000	0.000	0.000		0.001	-	-			0.000	0.000	0.000		8.75	-	-			0.270			
Σύνολα:						0	0						0	30	0	0					0	136			0	123	0	0
Αριθμός Πράξεων:						0								0	0						1.00					0	0	

ΤΡΑΠΕΖΑ ΠΕΙΡΑΙΩΣ (ΚΟ)

(Μέγεθος Συμβολαίου: 100 Χρεόγραφα, Τρόπος Εξάσκησης: Αμερικάνικος, Φυσική Παράδοση)

Τιμή Εξάσκησης	Δικαιώματα Αγοράς													Δικαιώματα Πώλησης																
	Μάιος 2026				Ιούνιος 2026				Λοιποί Μήνες					Μάιος 2026				Ιούνιος 2026				Λοιποί Μήνες								
	Ανοιγμα	Ανιγτ Τιμή	Καπιτ Τιμή	Τελ Τιμή	Τιμή κλεισ.	Όγκος	Ανοικτές θέσεις	Ανοιγμα	Ανιγτ Τιμή	Καπιτ Τιμή	Τελ Τιμή	Τιμή κλεισ.	Όγκος	Ανοικτές θέσεις	Όγκος	Ανοικτές θέσεις	Ανοιγμα	Ανιγτ Τιμή	Καπιτ Τιμή	Τελ Τιμή	Τιμή κλεισ.	Όγκος	Ανοικτές θέσεις	Όγκος	Ανοικτές θέσεις	Τιμή Εξάσκησης				
4.250	0.000	0.000	0.000	4.20	-	-	0.000	0.000	0.000		4.21	-	-			0.000	0.000	0.000	0.001	-	-			0.000	0.000	0.000	0.001	-	-	0.043
4.500	0.000	0.000	0.000	3.95	-	-	0.000	0.000	0.000		3.96	-	-			0.000	0.000	0.000	0.001	-	-			0.000	0.000	0.000	0.001	-	-	0.045
4.750	0.000	0.000	0.000	3.70	-	-	0.000	0.000	0.000		3.71	-	-			0.000	0.000	0.000	0.001	-	-			0.000	0.000	0.000	0.001	-	-	0.048
5.000	0.000	0.000	0.000	3.45	-	-	0.000	0.000	0.000		3.46	-	-			0.000	0.000	0.000	0.001	-	-			0.000	0.000	0.000	0.001	-	-	0.050
5.250	0.000	0.000	0.000	3.20	-	-	0.000	0.000	0.000		3.21	-	-			0.000	0.000	0.000	0.002	-	-			0.000	0.000	0.000	0.001	-	-	0.053
5.500	0.000	0.000	0.000	2.95	-	-	0.000	0.000	0.000		2.96	-	-			0.000	0.000	0.000	0.001	-	-			0.000	0.000	0.000	0.001	-	-	0.055
5.750	0.000	0.000	0.000	2.70	-	-	0.000	0.000	0.000		2.71	-	-			0.000	0.000	0.000	0.001	-	-			0.000	0.000	0.000	0.001	-	-	0.058
6.000	0.000	0.000	0.000	2.45	-	-	0.000	0.000	0.000		2.47	-	-			0.000	0.000	0.000	0.001	-	-			0.000	0.000	0.000	0.003	-	-	0.060
6.250	0.000	0.000	0.000	2.20	-	-	0.000	0.000	0.000		2.22	-	-			0.000	0.000	0.000	0.002	-	-			0.000	0.000	0.000	0.008	-	-	0.063
6.500	0.000	0.000	0.000	1.95	-	-	0.000	0.000	0.000		1.98	-	-			0.000	0.000	0.000	0.001	-	-			0.000	0.000	0.000	0.016	-	-	0.065
6.750	0.000	0.000	0.000	1.70	-	-	0.000	0.000	0.000		1.74	-	-			0.000	0.000	0.000	0.001	-	-			0.000	0.000	0.000	0.031	-	-	0.068
7.000	0.000	0.000	0.000	1.45	-	-	0.000	0.000	0.000		1.52	-	-			0.000	0.000	0.000	0.005	-	-			0.000	0.000	0.000	0.054	-	-	0.070
7.250	0.000	0.000	0.000	1.20	-	-	0.000	0.000	0.000		1.30	-	-			0.000	0.000	0.000	0.001	-	-			0.000	0.000	0.000	0.089	-	-	0.073
7.500	0.000	0.000	0.000	0.952	-	-	0.000	0.000	0.000		1.10	-	-			0.000	0.000	0.000	0.005	-	-			0.000	0.000	0.000	0.137	-	-	0.075
7.750	0.000	0.000	0.000	0.704	-	-	0.000	0.000	0.000		0.918	-	-			0.000	0.000	0.000	0.003	-	-			0.000	0.000	0.000	0.202	-	-	0.078
8.000	0.000	0.000	0.000	0.470	-	-	0.000	0.000	0.000		0.756	-	-			0.000	0.000	0.000	0.019	-	-			0.000	0.000	0.000	0.290	-	-	0.080
8.250	0.000	0.000	0.000	0.269	-	-	0.000	0.000	0.000		0.612	-	-			0.000	0.000	0.000	0.067	-	-			0.000	0.000	0.000	0.395	-	-	0.083
8.500	0.000	0.000	0.000	0.127	-	-	0.000	0.000	0.000		0.485	-	-			0.000	0.000	0.000	0.175	-	-			0.000	0.000	0.000	0.518	-	-	0.085
8.750	0.000	0.000	0.000	0.047	-	-	0.000	0.000	0.000		0.380	-	10			0.000	0.000	0.000	0.345	-	-			0.000	0.000	0.000	0.663	-	-	0.088
9.000	0.000	0.000	0.000	0.013	-	-	0.000	0.000	0.000		0.295	900	900			0.000	0.000	0.000	0.562	-	-			0.000	0.000	0.000	0.828	-	-	0.090
9.250	0.000	0.000	0.000	0.003	-	-	0.000	0.000	0.000		0.222	-	-			0.000	0.000	0.000	0.802	-	-			0.000	0.000	0.000	1.01	-	-	0.093
9.500	0.000	0.000	0.000	0.004	-	-	0.000	0.000	0.000		0.167	-	-			0.000	0.000	0.000	1.05	-	-			0.000	0.000	0.000	1.20	-	-	0.095
9.750	0.000	0.000	0.000	0.001	-	-	0.000	0.000	0.000		0.124	-	-			0.000	0.000	0.000	1.30	-	-			0.000	0.000	0.000	1.41	-	-	0.098
10.000	0.000	0.000	0.000	0.002	-	-	0.000	0.000	0.000		0.088	-	-			0.000	0.000	0.000	1.55	-	-			0.000	0.000	0.000	1.62	-	-	0.100
10.500	0.000	0.000	0.000	0.001	-	-	0.000	0.000	0.000		0.045	-	-			0.000	0.000	0.000	2.05	-	-			0.000	0.000	0.000	2.08	-	-	0.105
11.000	0.000	0.000	0.000	0.001	-	-	0.000	0.000	0.000		0.022	-	-			0.000	0.000	0.000	2.55	-	-			0.000	0.000	0.000	2.56	-	-	0.110
11.500	0.000	0.000	0.000	0.001	-	-	0.000	0.000	0.000		0.010	-	-			0.000	0.000	0.000	3.05	-	-			0.000	0.000	0.000	3.05	-	-	0.115
12.000	0.000	0.000	0.000	0.001	-	-	0.000	0.000	0.000		0.004	-	-			0.000	0.000	0.000	3.55	-	-			0.000	0.000	0.000	3.55	-	-	0.120
12.500	0.000	0.000	0.000	0.001	-	-	0.000	0.000	0.000		0.002	-	-			0.000	0.000	0.000	4.05	-	-			0.000	0.000	0.000	4.05	-	-	0.125
13.000					-	-	0.000	0.000	0.000		0.001	-	-							-	-			0.000	0.000	0.000	4.55	-	-	0.130
Σύνολα:						0	0					900	910	0	0					0	0							0	0	
Αριθμός Πράξεων:						0						1		0						0.00							0		0	

Προϊόν Δανεισμού	Υποκείμενος Τίτλος	Πολυμερείς Συναλλαγές[1]					Διμερείς Συναλλαγές[2]		Δανεισμός Τίτλων μέσω ΟΤC[3]
		Ανοιχτές θέσεις[5]	Προσφερόμενη ποσότητα	Μ.Σ.Τ[4]	Όγκος συναλλαγών	Μ.Σ.Τ[4]	Όγκος συναλλαγών	Μ.Σ.Τ[4]	Όγκος συναλλαγών
ALWNBOR	Allwyn AG (ΚΟ)	---	---	---	---	---	---	---	13,325,819
AETFBOR	ALPHA ETF FTSE Athex Large Cap	---	---	---	---	---	3,000	1.00%	2,000
ALPHABOR	ALPHA ΤΡΑΠΕΖΑ (ΚΟ)	7,400	---	---	---	---	---	---	186,650,732
AEMBOR	ALTER EGO MEDIA (ΚΟ)	---	---	---	---	---	---	---	---
ACAGBOR	AUSTRIACARD (ΚΑ)	---	---	---	---	---	---	---	962
OTOELBOR	AUTOHELLAS (ΚΟ)	100	---	---	---	---	---	---	80,863
BYLOTBOR	BALLY'S INTRALOT (ΚΟ)	---	---	---	---	---	---	---	38,340,841
BOCHGRBOR	BANK OF CYPRUS (ΚΟ)	125,118	---	---	---	---	---	---	522,281
CENERBOR	CENERGY HOLDINGS (ΚΑ)	9,480	---	---	---	---	---	---	1,466,592
EEEBOR	COCA-COLA HBC AG (ΚΟ)	850	---	---	---	---	---	---	134,019
CREDIABOR	CrediaBank (ΚΟ)	778	---	---	---	---	---	---	3,699,388
DIMANDBOR	DIMAND (ΚΟ)	---	---	---	---	---	---	---	7,342
EUROBBOR	EUROBANK (ΚΟ)	45,000	---	---	---	---	---	---	119,017,471
EXAEBOR	EURONEXT ATHENS (ΚΟ)	4,755	---	---	---	---	---	---	343,370
FOYRKBOR	FOURLIS ΣΥΜΜΕΤΟΧΩΝ (ΚΟ)	2,500	---	---	---	---	---	---	116,795
ELPEBOR	HELLENIQ ENERGY (ΚΟ)	---	---	---	---	---	---	---	734,901
INTEKBOR	IDEAL HOLDINGS (ΚΟ)	---	---	---	---	---	---	---	84,452
INTRKBOR	INTRACOM HOLDINGS (ΚΟ)	---	---	---	---	---	---	---	270,622
BELABOR	JUMBO (ΚΟ)	4,500	---	---	---	---	---	---	821,606
LAMDABOR	LAMDA DEVELOPMENT(ΚΟ)	---	---	---	---	---	---	---	240,280
MTLNBOR	METLEN PLC (ΚΟ)	500	---	---	---	---	---	---	1,685,242
MIGBOR	MIG (ΚΟ)	1,291	---	---	---	---	---	---	39,913
PROFBOR	PROFILE (ΚΟ)	---	---	---	---	---	---	---	39,526
QLCOBOR	QUALCO GROUP (ΚΟ)	---	---	---	---	---	---	---	900,821
QUESTBOR	QUEST ΣΥΜΜΕΤΟΧΩΝ (ΚΟ)	3,991	---	---	---	---	---	---	50,229
TITCBOR	TITAN (ΚΑ)	50	---	---	---	---	---	---	127,950
TRESTATESBOR	TRADE ESTATES ΑΕΕΑΠ (ΚΟ)	---	---	---	---	---	---	---	---
VIOBOR	VIOHALCO SA/NV (ΚΑ)	50	---	---	---	---	---	---	---
AVAXBOR	ΑΒΑΞ Α.Ε. (ΚΟ)	4,000	---	---	---	---	---	---	276,522
ADMIEBOR	ΑΔΜΗΕ ΣΥΜΜΕΤΟΧΩΝ Α.Ε. (ΚΟ)	3,700	---	---	---	---	---	---	5,249,021
AEGNBOR	ΑΕΡΟΠΟΡΙΑ ΑΙΓΑΙΟΥ (ΚΟ)	---	---	---	---	---	---	---	1,168,576

Σημειώσεις Προϊόντων Δανεισμού

[1] - Πολυμερείς Συμβάσεις Δανειοδοσίας των μεθόδων 8-1, 8-2 και 8-3-3 (σύμφ. Με Αποφ.17 ΔΣ του Χρηματιστηρίου).

[2] - Διμερείς Συμβάσεις Δανειοδοσίας των μεθόδων 8-3-1 και 8-3-2 & Συμβάσεις της μεθόδου 4 (σύμφ. Με Αποφ. 20 ΔΣ του Χρηματιστηρίου).

[3] - Τα στοιχεία Συναλλαγές Δανεισμού Τίτλων μέσω ΟΤC δηλώνονται από τους χειριστές ΣΑΤ και αφορούν τις ποσότητες που έχουν καταγραφεί στο ΣΑΤ έως και τη προηγούμενη εργάσιμη ημέρα.

[4] - Μ.Σ.Τ: - Μέση Σταθμισμένη Τιμή (ως προς τα τεμάχια)

[5] - Τα στοιχεία αφορούν σε ανοιχτές θέσεις πριν την έναρξη της συνεδρίασης

Προϊόν Δανεισμού	Υποκείμενος Τίτλος	Πολυμερείς Συναλλαγές[1]					Διμερείς Συναλλαγές[2]		Δανεισμός Τίτλων μέσω ΟΤC[3]
		Ανοιχτές θέσεις[5]	Προσφερόμενη ποσότητα	Μ.Σ.Τ[4]	Όγκος συναλλαγών	Μ.Σ.Τ[4]	Όγκος συναλλαγών	Μ.Σ.Τ[4]	Όγκος συναλλαγών
AKTRBOR	ΑΚΤΟΡ Α.Ε. ΣΥΜ/ΧΩΝ (ΚΟ)	---	---	---	---	---	---	---	867,847
GEKTERNABOR	ΓΕΚ ΤΕΡΝΑ (ΚΟ)	9,000	---	---	---	---	---	---	1,144,435
PPCBOR	ΔΕΗ (ΚΟ)	126,604	---	---	---	---	15,000	5.00%	19,498,231
ΑΙΑBOR	ΔΙΕΘΝΗΣ ΑΕΡΟΛΙΜΕΝΑΣ ΑΘΗΝΩΝ(ΚΟ)	1,300	---	---	---	---	1,000	0.01%	2,008,362
ΕΤΕBOR	ΕΘΝΙΚΗ ΤΡΑΠΕΖΑ (ΚΟ)	---	---	---	---	---	---	---	22,653,974
ΕΛΗBOR	ΕΛΒΑΛΧΑΛΚΟΡ (ΚΟ)	---	---	---	---	---	---	---	755,708
ΕΛΛΑΚΤΟΡBOR	ΕΛΛΑΚΤΩΡ (ΚΟ)	34,821	---	---	---	---	---	---	100,082
ΕΥΔΑΡBOR	ΕΥΔΑΠ (ΚΟ)	---	---	---	---	---	---	---	422,511
KRIBOR	ΚΡΙ - ΚΡΙ (ΚΟ)	2,999	---	---	---	---	---	---	50,466
ΜΟΗBOR	ΜΟΤΟΡ ΟΪΛ (ΚΟ)	1,000	---	---	---	---	---	---	836,342
ΝΟVALBOR	ΝΟΒΑΛ ΠΡΟΠΕΡΤΥ ΑΕΕΑΠ (ΚΟ)	---	---	---	---	---	---	---	---
ΟΛΗBOR	ΟΛΘ (ΚΟ)	---	---	---	---	---	---	---	750
ΡΡΑBOR	ΟΛΠ (ΚΟ)	---	---	---	---	---	---	---	89,321
ΗΤΟBOR	ΟΤΕ (ΚΟ)	2,000	---	---	---	---	---	---	4,572,592
SARBOR	ΣΑΡΑΝΤΗΣ ΓΡ. (ΚΟ)	2,237	---	---	---	---	---	---	254,719
ΟΡΤΙΜΑBOR	ΤΡΑΠΕΖΑ ΟΡΤΙΜΑ ΒΑΝΚ (ΚΟ)	---	---	---	---	---	---	---	4,780,764
ΤΡΕΙBOR	ΤΡΑΠΕΖΑ ΠΕΙΡΑΙΩΣ (ΚΟ)	3,022	---	---	---	---	---	---	12,439,113

Σημειώσεις Προϊόντων Δανεισμού

[1] - Πολυμερείς Συμβάσεις Δανειοδοσίας των μεθόδων 8-1, 8-2 και 8-3-3 (σύμφ. Με Αποφ.17 ΔΣ του Χρηματιστηρίου).

[2] - Διμερείς Συμβάσεις Δανειοδοσίας των μεθόδων 8-3-1 και 8-3-2 & Συμβάσεις της μεθόδου 4 (σύμφ. Με Αποφ. 20 ΔΣ του Χρηματιστηρίου).

[3] - Τα στοιχεία Συναλλαγές Δανεισμού Τίτλων μέσω ΟΤC δηλώνονται από τους χειριστές ΣΑΤ και αφορούν τις ποσότητες που έχουν καταγραφεί στο ΣΑΤ έως και τη προηγούμενη εργάσιμη ημέρα.

[4] - Μ.Σ.Τ: - Μέση Σταθμισμένη Τιμή (ως προς τα τεμάχια)

[5] - Τα στοιχεία αφορούν σε ανοιχτές θέσεις πριν την έναρξη της συνεδρίασης

Κωδικοί και ονομασίες Κλάδων Οικονομικής Δραστηριότητας του Euronext Athens

12003 - Διαπραγματεύσιμα Αμοιβαία Κεφάλαια	10101010 Υπηρεσίες Ηλεκτρονικών Υπολογιστών
10101015 Λογισμικό	10102030 Υλικό Υπολογιστών
15101010 Εξοπλισμός Τηλεπικοινωνιών	15102015 Υπηρεσίες Τηλεπικοινωνιών
20101010 Υγειονομικές Μονάδες	20102010 Ιατρικός Εξοπλισμός
20103015 Φαρμακευτικά Προϊόντα	30101010 Τράπεζες
30202000 Διαφοροποιημένες Χρηματοοικονομικές Υπηρεσίες	30202010 Διαχείριση Κεφαλαίων & Θεματοφύλακες
30202015 Επενδυτικές Υπηρεσίες	30204000 Επενδυτικές Εταιρείες κλειστού τύπου
30302010 Γενικές Ασφάλειες	30302015 Μεσίτες Ασφαλίσεων
30302025 Ασφάλειες Ιδιοκτησίας & Ζημιών	35101010 Συμμετοχές & Ανάπτυξη Ακίνητης Περιουσίας
35101015 Υπηρεσίες Ακίνητης Περιουσίας	35102000 Διαφοροποιημένες Α.Ε.Ε.Α.Π.
35102045 Α.Ε.Ε.Α.Π. Εμπορικών Χώρων	40202015 Έπιπλα
40202020 Οικιακές Συσκευές	40203040 Ηλεκτρονική Ψυχαγωγία
40204020 Ρούχα και Αξεσουάρ	40301010 Ψυχαγωγία
40301030 Εκδόσεις	40301035 Ραδιοτηλεοπτικοί Φορείς
40401010 Διαφοροποιημένοι Έμποροι	40401020 Εμπόριο Ενδυμάτων
40401025 Εμπόριο Προϊόντων Οικιακής Βελτίωσης	40401030 Εξειδικευμένο Λιανικό Εμπόριο
40501010 Αεροπορικές Εταιρείες	40501015 Ταξίδια & Τουρισμός
40501020 Τυχερά Παιχνίδια	40501025 Ξενοδοχεία & Πανσιόν
45101015 Απόσταξη & Οινοπαραγωγή	45101020 Αναψυκτικά
45102010 Γεωργεία, Αλιεία, Εκτροφή και Φυτείες	45102020 Τρόφιμα
45103010 Καπνός	45201010 Λιανικό & Χονδρικό Εμπόριο Τροφίμων
45201020 Είδη Προσωπικής Φροντίδας	50101010 Κατασκευές
50101020 Κατασκευαστές Στέγασης & Επικαλύψεων	50101030 Τσιμέντα
50101035 Άλλα Οικοδομικά Υλικά	50202010 Ηλεκτρικά Εξαρτήματα
50203015 Πλαστικά	50203030 Υλικά Συσκευασίας
50204000 Μηχανήματα Βιομηχανικού Εξοπλισμού	50204020 Μηχανήματα Κατασκευών
50205010 Προμηθευτές Βιομηχανίας	50205020 Υποστηρικτικές Υπηρεσίες προς Επιχειρήσεις
50205030 Υπηρεσίες Μαζικής Εκτύπωσης	50206015 Εμπορικά Οχήματα & Ανταλλακτικά
50206030 Θαλάσσιες Μεταφορές	50206060 Υπηρεσίες Μεταφορών
55101000 Διαφοροποιημένα Υλικά	55101020 Κλωστοϋφαντουργικά Προϊόντα
55102000 Ορυχεία	55102010 Σίδηρος & Χάλυβας
55102015 Μεταλλουργία	55102035 Αλουμίνιο
60101020 Διυλιστήρια & Εμπορία Πετρελαιοειδών	65101010 Εναλλακτική Ηλεκτρική Ενέργεια
65101015 Συμβατική Ηλεκτρική Ενέργεια	65102000 Πολλαπλών Υπηρεσιών Κοινής Ωφέλειας
65102030 Ύδρευση	



[euronext.com](https://www.euronext.com)