

Euronext Athens

**Ημερήσιο Δελτίο Συναλλακτικής
Δραστηριότητας**

Daily Official List of Trading Activity



Αποποίηση Ευθύνης - Disclaimer:

This publication is for information purposes only and is not a recommendation to engage in investment activities. This publication is provided "as is" without representation or warranty of any kind. Whilst all reasonable care has been taken to ensure the accuracy of the content, Euronext does not guarantee its accuracy or completeness. Euronext will not be held liable for any loss or damages of any nature ensuing from using, trusting or acting on information provided. No information set out or referred to in this publication shall form the basis of any contract. The creation of rights and obligations in respect of financial products that are traded on the exchanges operated by Euronext's subsidiaries shall depend solely on the applicable rules of the market operator. All proprietary rights and interest in or connected with this publication shall vest in Euronext. No part of it may be redistributed in any form without the prior written permission of Euronext. Euronext refers to Euronext N.V. and its affiliates. Information regarding trademarks and intellectual property rights of Euronext is located at www.euronext.com/terms-use

©2026, Euronext N.V. – All rights reserved

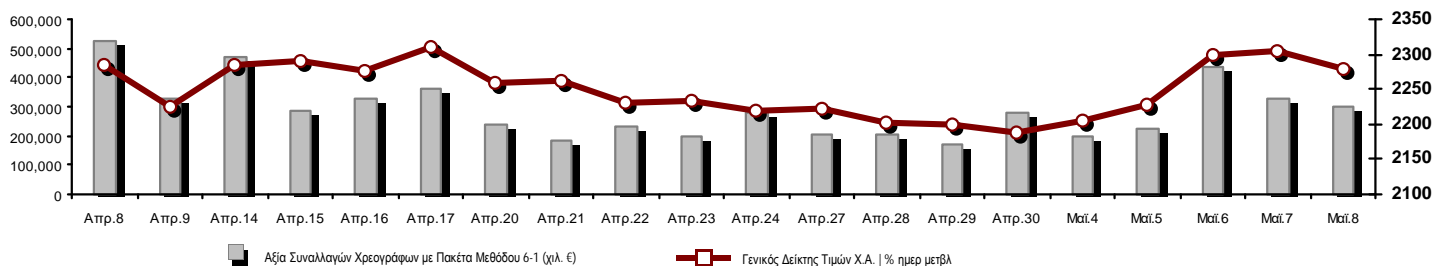
EURONEXT ATHENS HOLDING A.E.

Λεωφόρος Αθηνών 110, 10442 Αθήνα, Τηλ: (210) 33.66.800, Fax: (210) 32.13.938

<https://athens.euronext.com>

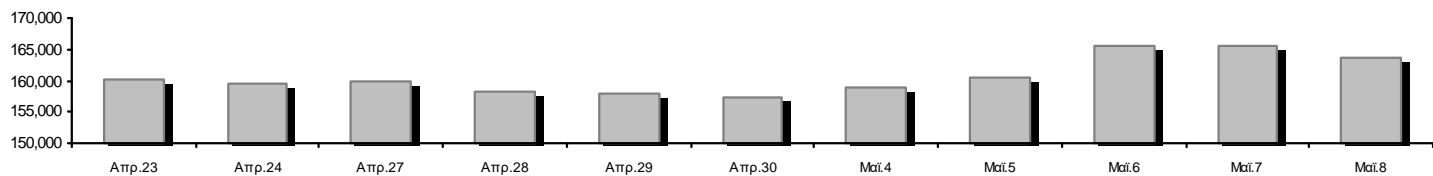
Οι Αγορές Χρεογράφων Παραγώγων Δανεισμού

Γενικός Δείκτης Τιμών και Αξία Συναλλαγών Μετοχών και Παραγώγων

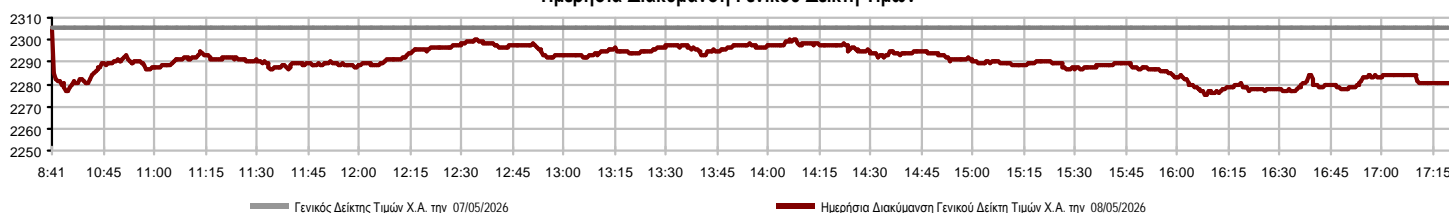


Κεφ/ση Euronext Athens (εκατ €)**:	163,632.21		Συνολικές Ανοικτές Θέσεις σε Παράγωγα	1,828,888
Ημερήσια μεταβολή: εκατ. € %	-2,010.09	-1.21%	Ανοικτές θέσεις σε ΣΜΕ επί Δεικτών % ημερ μετβλ	10,135 1.58%
Μέση ετήσια Κεφ/ποίηση: εκατ. € % Μετβλ. Μέση προηγ. έτος	154,730.86	21.18%	Ανοικτές θέσεις σε ΣΜΕ επί μετοχών % ημερ μετβλ	1,811,181 -0.39%
Γενικός Δείκτης Τιμών Χ.Α. % ημερ μετβλ	2,280.09	-1.11%	Ανοικτές θέσεις σε Δικαιώματα επί Δεικτών % ημερ μετβλ	3,445 4.36%
Κεφαλαιοποίηση Γενικού Δείκτη (εκατ. €)	153,287.80		Ανοικτές θέσεις σε Δικαιώματα επί μετοχών % ημερ μετβλ	4,127 239.11%
Ημερήσια μεταβολή (εκατ. €)	-1,924.40			
Αξία Συναλλαγών Χρεογράφων με Πακέτα Μεθόδου 6-1 (χιλ. €)	301,035.72		Πλήθος Συμβολαίων Παραγώγων:	35,815
Ημερήσια μεταβολή: %	-24,573.64	-7.55%	Ημερήσια μεταβολή: τμχ %	1,016 2.92%
Μέση Αξία Συν/γών ΥΙD: χιλ. € % Μετβλ Μέση προηγ. έτος	348,462.59	61.27%	Μέσος Όγκος Συμβ. ΥΙD: % Μετβλ Μέσο προηγ. Έτος	77,922 35.33%
Αξία Συναλλαγών Πακέτων Μεθόδου 6-1 (χιλ. €)	48,776.94		Πλήθος Πράξεων Παραγώγων:	2,572
Αξία Συναλλαγών Πακέτων Μεθόδου 6-2 & 6-3 (χιλ. €)	2.13		Ημερήσια μεταβολή: πλήθος %	215 9.12%
Αξία Συναλλαγών Ομολόγων (χιλ. €)	3,334.47		Μέσο Πλήθος Πράξεων ΥΙD: % Μετβλ Μέσο προηγ. Έτος	3,026 36.81%
Όγκος Συναλλαγών Χρεογράφων με Πακέτα Μεθόδου 6-1 (χιλ. Τμχ)	38,738.95		Συνολικές Ανοικτές Θέσεις σε Δανεισμό	387,756
Ημερήσια μεταβολή: χιλ. τμχ %	-10,053.85	-20.61%	Ημερήσια μεταβολή: τμχ %	72,965 23.18%
Μέσος Όγκος Συν/γών ΥΙD: % Μετβλ Μέσο προηγ. Έτος	53,604.54	28.58%	Πλήθος Συναλλαγών Δανεισμού (Πολυμερής/Διμερής)	76,566
Όγκος Συναλλαγών Πακέτων Μεθόδου 6-1 (χιλ. Τεμάχια)	5,188.22		Ημερήσια μεταβολή: τμχ %	-8,969
Όγκος Συναλλαγών Πακέτων Μεθόδου 6-2 & 6-3 (χιλ. Τεμάχια)	0.07		Πλήθος Πολυμερών Συναλλαγών	64,978
Όγκος Συναλλαγών Ομολόγων	3,349,000		Πλήθος Διμερών Συναλλαγών	11,588
Πλήθος Πράξεων Χρεογράφων με Πακέτα Μεθόδου 6-1	71,390		Πλήθος Πράξεων Δανεισμού:	13
Ημερήσια μεταβολή: πλήθος %	9,793	15.90%	Ημερήσια μεταβολή: %	-4
Μέσο Πλήθος Πράξεων ΥΙD: % Μετβλ Μέσο προηγ. Έτος	75,811	51.30%	Πλήθος Πράξεων Πολυμερών Συναλλαγών	12
Πλήθος πακέτων Μεθόδου 6-1	41		Πλήθος Πράξεων Διμερών Συναλλαγών	1
Πλήθος πακέτων Μεθόδου 6-2 & 6-3	2			
Πλήθος συναλλαγών Ομολόγων	198			

Κεφ/ση Euronext Athens (εκατ €)**



Ημερήσια Διακύμανση Γενικού Δείκτη Τιμών



Χρηματιστηριακοί Δείκτες

Όνομασία Δείκτη	08/05/2026	07/05/2026	Δ μον.	Δ %	Κατώτερη	Ανώτερη	Κατ.έτους	Ανωτ.έτους	Ετησ. μεταβ.
Γενικός Δείκτης Τιμών Χ.Α.	2,280.09	2,305.74	-25.65	-1.11%	2,275.22	2,305.74	1,998.09	2,407.09	7.52% #
Δείκτης Συνολικής Απόδοσης Γενικού Δείκτη Χ.Α.	4,515.73	4,566.53	-50.80	-1.11%	4,506.08	4,566.53	3,942.63	4,745.66	8.03% #
Δείκτης ATHEX ESG	2,707.34	2,739.39	-32.05	-1.17%	2,701.57	2,739.39	2,361.87	2,867.98	8.20% #
Δείκτης Τιμών Μικρής Κεφαλαιοποίησης ΧΑ	2,414.26	2,427.43	-13.17	-0.54%	2,411.89	2,429.57	2,193.29	2,627.20	-5.28% €
Δείκτης Τιμών EN.A. Growth ΧΑ	16,914.76	17,359.94	-445.18	-2.56%	16,798.55	17,382.11	16,564.67	20,788.55	-14.51% €
FTSE/Χ.Α. Large Cap	5,788.17	5,860.71	-72.54	-1.24%	5,776.16	5,860.71	5,057.48	6,153.73	8.17% #
FTSE/Χ.Α. Mid Cap	2,947.80	2,946.70	1.10	0.04%	2,929.24	2,951.87	2,510.28	2,960.50	4.35% #
FTSE/Χ.Α. Υψηλής Μερισματικής Απόδοσης	4,679.07	4,756.66	-77.59	-1.63%	4,678.79	4,756.66	4,495.63	5,149.57	-5.32% €
FTSE/Χ.Α. Δείκτης Αγοράς	1,368.03	1,382.74	-14.71	-1.06%	1,364.30	1,382.74	1,190.89	1,449.15	8.48% #
FTSE/Χ.Α. Τράπεζες	2,628.17	2,641.64	-13.47	-0.51%	2,590.51	2,661.36	2,143.30	2,859.37	14.57% #
FTSE/ATHEX ΤΕΧΝΟΛΟΓΙΑ & ΤΗΛΕΠΙΚΟΙΝΩΝΙΕΣ	6,925.13	6,961.73	-36.60	-0.53%	6,882.18	6,961.73	6,027.65	7,041.92	2.22% #
FTSE/ATHEX ΥΓΕΙΑΣ	6,497.50	6,479.53	17.97	0.28%	6,376.51	6,579.63	4,884.62	6,600.67	27.88% #
FTSE/ATHEX ΧΡΗΜΑΤΟΟΙΚΟΝΟΜΙΚΕΣ ΥΠΗΡΕΣΙΕ	12,286.91	12,350.09	-63.18	-0.51%	12,112.44	12,441.40	10,029.11	13,356.35	14.54% #
FTSE/ATHEX ΑΚΙΝΗΤΗΣ ΠΕΡΙΟΥΣΙΑΣ	5,389.08	5,400.44	-11.36	-0.21%	5,374.34	5,418.12	5,093.00	5,898.28	-4.05% €
FTSE/ATHEX ΚΑΤΑΝΑΛΩΤΙΚΑ ΠΡΟΪΟΝΤΑ	4,555.94	4,683.35	-127.41	-2.72%	4,555.94	4,683.35	4,472.82	5,876.98	-22.00% €
FTSE/ATHEX ΒΑΣΙΚΑ ΑΓΑΘΑ	9,864.54	9,976.00	-111.46	-1.12%	9,855.12	9,976.00	8,640.95	10,243.39	11.94% #
FTSE/ATHEX ΒΙΟΜΗΧΑΝΙΕΣ	12,631.63	12,709.90	-78.27	-0.62%	12,587.21	12,709.90	10,051.45	12,776.62	25.67% #
FTSE/ATHEX ΠΡΩΤΕΣ ΎΛΕΣ	12,277.18	12,298.59	-21.41	-0.17%	12,176.55	12,405.77	8,778.94	12,405.77	28.88% #
FTSE/ATHEX ΕΝΕΡΓΕΙΑ & ΥΠΗΡΕΣΙΕΣ ΚΟΙΝΗΣ ΩΦ	6,854.66	6,937.60	-82.94	-1.20%	6,834.12	6,957.29	6,127.28	7,506.29	-0.33% €
Δείκτης Όλων των Μετοχών Χ.Α.	519.76	526.15	-6.39	-1.21%	519.76	519.76	460.14	542.74	7.33% #
Ελληνικός Δείκτης Mid & Small Cap	3,190.16	3,211.54	-21.38	-0.67%	3,188.95	3,211.54	2,761.30	3,224.62	10.18% #
FTSE/Χ.Α. Large Cap Συνολικής Απόδοσης	10,403.32	10,533.70	-130.38	-1.24%			9,100.35	11,012.64	8.66% #
FTSE/Χ.Α. Mid Cap Συνολικής Απόδοσης	4,247.62	4,246.03	1.59	0.04%			3,625.91	4,247.62	4.80% #
MSCI GREECE REBASED	9,158.67	9,216.53	-57.86	-0.63%	9,046.20	9,264.45	7,755.87	10,138.65	6.94% #
Ελληνικός Δείκτης Εταιρικών Ομολόγων	144.53	144.49	0.04	0.03%			143.28	145.27	0.12% #
Ελληνικός Δείκτης Τιμών Εταιρικών Ομολόγων	92.83	92.81	0.02	0.02%			92.37	93.97	-1.18% €

Σημείωση 1: Το κλείσιμο των Δεικτών FTSE/Med 100, Ελληνικός Δείκτης Εταιρικών Ομολόγων και, Ελληνικός Δείκτης Τιμών Εταιρικών Ομολόγων αφορούν την συνεδρίαση της 06/05/2026.

Σημείωση 2: Ο Ελληνικός Δείκτης Mid & Small Cap είναι Customized δείκτης υπολογιζόμενος από το Χρηματιστήριο Αθηνών.

Αναλυτικά Στοιχεία Συναλλαγών Αγοράς Χρεογράφων

	Όλα τα Χρεόγραφα	Κύρια Αγορά	Επιτήρηση	Διαπραγματεύσιμα Αμοιβαία Κεφάλαια
Σύνολα	124	123	0	1
Ανοδικές / Καθοδικές / Σταθερές:	36 / 71 / 17	36 / 70 / 17	0 / 0 / 0	0 / 1 / 0
Κεφ/ση Euronext Athens (εκατ €) **	163,632.21	163,629.50	2.71	
Μέση Ημερήσια Αξία Συν/γών (χιλ. €)	348,462.59	348,363.51	4.56	444.98
Αξία Συναλλαγών	301,037.84	300,849.70	0.00	188.14
Κύριος Πίνακας:	252,258.78	252,070.64	0.00	188.14
Προσυμφωνημένων Συναλλαγών 6_1_2_3:	48,779.06	48,779.06	0.00	0.00
Πίνακας Εκποιήσεων:	0.00	0.00	0.00	0.00
Πίνακας Ειδικών Όρων:	0.00	0.00	0.00	0.00
Μέσος Ημερήσιος Όγκος Συναλλαγών	53,604,542	53,641,424	4,834	7,825
Όγκος Συναλλαγών	38,739,017	38,735,819	0	3,198
Κύριος Πίνακας:	33,550,726	33,547,528	0	3,198
Προσυμφωνημένων Συναλλαγών 6_1_2_3:	5,188,291	5,188,291	0	0
Πίνακας Εκποιήσεων:	0	0	0	0
Πίνακας Ειδικών Όρων:	0	0	0	0
Μέσο Ημερήσιο Πλήθος Πράξεων	75,811	75,645	10	158
Αριθμός Πράξεων	71,392	71,293	0	99
Κύριος Πίνακας:	71,349	71,250	0	99
Προσυμφωνημένων Συναλλαγών 6_1_2_3:	43	43	0	0
Πίνακας Εκποιήσεων:	0	0	0	0
Πίνακας Ειδικών Όρων:	0	0	0	0

Στοιχεία Συναλλαγών Κλάδων Euronext Athens & Χρηματοοικονομικών Προϊόντων (Δ.Α.Κ.)

Κωδικός	Κλάδοι	Ανοδικές / Καθοδικές / Σταθερές	Αριθμός Πράξεων	Όγκος Συναλλαγών	Αξία Συναλλαγών	% στη Συνολική Αξία
12000	- Χρηματοοικονομικά Προϊόντα	0 / 1 / 0	99	3,198	188,144.77	0.06%
3510	- Ακίνητη Περιουσία	4 / 5 / 3	1,805	586,946	3,369,568.64	1.12%
3030	- Ασφάλειες	0 / 2 / 0	95	22,751	71,120.30	0.02%
5020	- Βιομηχανικά Προϊόντα & Υπηρεσίες	5 / 12 / 2	2,417	601,592	8,110,739.22	2.69%
4040	- Εμπόριο	1 / 7 / 2	3,386	685,832	10,007,697.90	3.32%
6010	- Ενέργεια	0 / 2 / 2	4,422	608,267	10,439,327.85	3.47%
4020	- Καταναλωτικά Προϊόντα & Υπηρεσίες	2 / 1 / 0	76	68,610	21,148.49	0.01%
5010	- Κατασκευές & Υλικά Κατασκευών	5 / 6 / 0	6,310	1,786,796	17,170,990.11	5.70%
4030	- Μέσα Ενήμερωσης	2 / 1 / 0	128	38,410	183,988.40	0.06%
4520	- Προσωπική Φροντίδα, Φάρμακα & Παντοπωλεία	1 / 1 / 0	363	76,203	534,988.10	0.18%
5510	- Πρώτες Ύλες	5 / 7 / 1	2,498	466,820	3,963,989.83	1.32%
4050	- Ταξίδια και Αναψυχή	1 / 4 / 0	7,131	4,040,905	18,035,560.71	5.99%
1010	- Τεχνολογία	4 / 4 / 3	1,227	386,240	2,053,520.95	0.68%
1510	- Τηλεπικοινωνίες	0 / 1 / 1	2,665	486,887	8,747,623.24	2.91%
3010	- Τράπεζες	2 / 6 / 0	27,634	24,858,039	143,803,815.97	47.77%
4510	- Τρόφιμα, Ποτά & Καπνοβιομηχανίες	1 / 3 / 2	1,126	123,430	4,638,353.01	1.54%
2010	- Υγεία	1 / 2 / 0	310	247,815	420,692.07	0.14%
6510	- Υπηρεσίες Κοινής Ωφέλειας	2 / 3 / 0	9,486	3,623,610	69,101,606.70	22.95%
3020	- Χρηματοοικονομικές Υπηρεσίες	0 / 3 / 1	214	26,666	174,967.61	0.06%

Οι 10 Μετοχές με τη μεγαλύτερη Άνοδο & Πτώση

Κύρια Αγορά

Μετοχές με τη μεγαλύτερη Θετική μεταβολή τιμής	Τιμή κλεισ.	Μεταβ.	Μετοχές με τη μεγαλύτερη Αρνητική μεταβολή τιμής	Τιμή κλεισ.	Μεταβ.
ΕΛΛΑΚΤΩΡ (ΚΟ)	1.45	6.77% #	HELLENIQ ENERGY (ΚΟ)	9.43	-4.31% α
ΙΝΤΕΡΓΟΥΝΤ-ΞΥΛΕΜΠΟΡΙΑ (ΚΟ)	0.287	6.69% #	Allwyn AG (ΚΟ)	12.315	-4.05% α
TRASTOR Α.Ε.Ε.Α.Π. (ΚΟ)	1.345	6.32% #	JUMBO (ΚΟ)	22	-3.08% α
ΟΝΥΞ ΤΟΥΡΙΣΤΙΚΗ Α.Ε. (ΚΟ)	1.534	3.37% #	ΙΚΤΙΝΟΣ ΕΛΛΑΣ (ΚΟ)	0.318	-3.05% α
ΥΚΝΟΤ (ΚΟ)	1.23	2.93% #	ALPHA ΤΡΑΠΕΖΑ (ΚΟ)	3.672	-2.99% α
ΔΟΜΙΚΗ ΚΡΗΤΗΣ (ΚΟ)	2.55	2.82% #	ΑΤΤΙΚΑ ΣΥΜΜΕΤΟΧΩΝ (ΚΟ)	1.626	-2.87% α
ΕΛΒΑΛΧΑΛΚΟΡ (ΚΟ)	4.72	2.61% #	ΜΟΤΟΡ ΟΪΛ (ΚΟ)	36.2	-2.79% α
ΕΒΡΟΦΑΡΜΑ (ΚΟ)	3.83	1.86% #	COCA-COLA HBC AG (ΚΟ)	49.3	-2.76% α
DIMAND (ΚΟ)	13	1.56% #	METLEN PLC (ΚΟ)	37.06	-2.42% α
EUROBANK (ΚΟ)	3.99	1.53% #	CENERGY HOLDINGS (ΚΑ)	24.54	-2.23% α

Μετοχές με τη μεγαλύτερη Αξία Συναλλαγών	Αξία (χιλ. €)	Μεταβ.	Μετοχές με το μεγαλύτερο Όγκο Συναλλαγών	Όγκος	Μεταβ.
ΔΕΗ (ΚΟ)	61,668.99	1.33% #	EUROBANK (ΚΟ)	8,265,360	1.53% #
ΕΘΝΙΚΗ ΤΡΑΠΕΖΑ (ΚΟ)	45,450.98	0.25% #	ALPHA ΤΡΑΠΕΖΑ (ΚΟ)	6,414,621	-2.99% α
EUROBANK (ΚΟ)	32,734.32	1.53% #	ΤΡΑΠΕΖΑ ΠΕΙΡΑΙΩΣ (ΚΟ)	3,444,787	-1.59% α
ΤΡΑΠΕΖΑ ΠΕΙΡΑΙΩΣ (ΚΟ)	29,487.11	-1.59% α	ΔΕΗ (ΚΟ)	3,208,715	1.33% #
ALPHA ΤΡΑΠΕΖΑ (ΚΟ)	23,808.86	-2.99% α	ΕΘΝΙΚΗ ΤΡΑΠΕΖΑ (ΚΟ)	3,173,187	0.25% #
Allwyn AG (ΚΟ)	14,122.13	-4.05% α	CrediaBank (ΚΟ)	2,637,375	-2.15% α
JUMBO (ΚΟ)	9,317.20	-3.08% α	BALLY'S INTRALOT (ΚΟ)	2,389,626	-0.79% α
ΓΕΚ ΤΕΡΝΑ (ΚΟ)	9,117.74	-0.28% α	Allwyn AG (ΚΟ)	1,134,183	-4.05% α
ΟΤΕ (ΚΟ)	8,719.96	-0.93% α	BANK OF CYPRUS (ΚΟ)	580,366	-1.56% α
ΜΟΤΟΡ ΟΪΛ (ΚΟ)	6,339.42	-2.79% α	ΟΤΕ (ΚΟ)	482,760	-0.93% α

Σημείωση: Απεικονίζονται οι Μετοχές που δεν ανήκουν στην Κατηγορία Επιτήρησης και πραγματοποιήσαν κατά τη διάρκεια της συνεδρίασης Αξία Συναλλαγών μεγαλύτερη από 10,000 Ευρώ.

Αναλυτικά Στοιχεία Συναλλαγών Αγοράς Παραγώγων

	Αριθμός Πράξεων	Όγκος	Ανοικτές θέσεις
Σ.Μ.Ε. σε Δείκτες	216	984	10,135
FTSE/X.A. Τράπεζες	0	0	3,415
FTSE/X.A. Large Cap	216	984	6,720
MSCI GREECE REBASED	0	0	0
Σ.Μ.Ε. σε Μετοχές	2,327	34,421	1,811,181
ΑΔΜΗΕ ΣΥΜΜΕΤΟΧΩΝ Α.Ε. (ΚΟ)	12	124	8,436
ΑΕΡΟΠΟΡΙΑ ΑΙΓΑΙΟΥ (ΚΟ)	6	24	2,612
ΑΚΤΟΡ Α.Ε. ΣΥΜ/ΧΩΝ (ΚΟ)	7	1,167	99,280
Allwyn AG (ΚΟ)	207	756	7,092
ALPHA ΤΡΑΠΕΖΑ (ΚΟ)	253	5,375	67,272
ΔΙΕΘΝΗΣ ΑΕΡΟΛΙΜΕΝΑΣ ΑΘΗΝΩΝ(ΚΟ)	2	6	287
AUTOHELLAS (ΚΟ)	0	0	123
ΑΒΑΞ Α.Ε. (ΚΟ)	35	412	2,351
BALLY'S INTRALOT (ΚΟ)	44	14,233	1,317,939
BANK OF CYPRUS (ΚΟ)	3	10	754
COCA-COLA HBC AG (ΚΟ)	15	36	376
CENERGY HOLDINGS (ΚΑ)	27	151	3,673
CrediaBank (ΚΟ)	572	3,992	88,770
ΕΛΛΑΚΤΩΡ (ΚΟ)	32	191	1,654
ΕΛΒΑΛΧΑΛΚΟΡ (ΚΟ)	53	235	3,721
EUROBANK (ΚΟ)	102	2,009	36,882
EURONEXT ATHENS (ΚΟ)	1	1	351
ΕΥΔΑΠ (ΚΟ)	21	124	13,492
FOURLIS ΣΥΜΜΕΤΟΧΩΝ (ΚΟ)	10	39	3,048
ΓΕΚ ΤΕΡΝΑ (ΚΟ)	9	37	4,990
HELLENIQ ENERGY (ΚΟ)	15	50	3,991
INTRACOM HOLDINGS (ΚΟ)	30	142	14,040
JUMBO (ΚΟ)	66	279	5,021
LAMDA DEVELOPMENT(ΚΟ)	58	502	24,478
METLEN PLC (ΚΟ)	135	428	15,425
MIG (ΚΟ)	0	0	153
ΜΟΤΟΡ ΟΪΛ (ΚΟ)	24	42	336
ΕΘΝΙΚΗ ΤΡΑΠΕΖΑ (ΚΟ)	123	1,109	15,833
ΤΡΑΠΕΖΑ ΟΡΤΙΜΑ BANK (ΚΟ)	2	10	511
ΟΤΕ (ΚΟ)	13	57	888
ΟΛΠ (ΚΟ)	1	1	43
ΤΡΑΠΕΖΑ ΠΕΙΡΑΙΩΣ (ΚΟ)	134	1,322	47,782
ΔΕΗ (ΚΟ)	239	1,358	16,730
QUEST ΣΥΜΜΕΤΟΧΩΝ (ΚΟ)	1	5	231
TITAN (ΚΑ)	10	30	373
VIOTALCO SA/NV (ΚΑ)	65	164	2,243
Δικαιώματα σε Δείκτες	21	344	3,445
FTSE/X.A. Large Cap	21	344	3,445
Δικαιώματα σε Μετοχές	8	66	4,127
Allwyn AG (ΚΟ)	0	0	265
ALPHA ΤΡΑΠΕΖΑ (ΚΟ)	0	0	2,039
ΕΘΝΙΚΗ ΤΡΑΠΕΖΑ (ΚΟ)	0	0	399
ΟΤΕ (ΚΟ)	1	15	258
ΤΡΑΠΕΖΑ ΠΕΙΡΑΙΩΣ (ΚΟ)	0	0	910
ΔΕΗ (ΚΟ)	7	51	256
Συνολική Δραστηριότητα	2,572	35,815	1,828,888

Πληθος Χρεογράφων	Ονομ. Αξία	Μερίσματα [1]			Ημερ. Τελευτ. Αποκοπής		Σημ.	Χρεόγραφο	Τιμή κλεισίματος	% μεταβ.	Προηγ. Κλείσιμο-ημ/νία	Άνοιγμα	Κατωτ Τιμή	Ανωτ Τιμή	Τελ Τιμή	Σταθμ Τιμή	Τελευταία ζήτηση [7]	Τελευταία προσφορά [7]	Ρ/Ε μετά φ.	Χρήση	Όγκος	Πράξεις	Αξία Συναλλαγών[8]	Χ.Α. Εταιρείας (χιλ. €) [3,5]	Χαμηλό έτους	Υψηλό έτους	Κλάδος [4]	
		2023	2024	2025	Μέρισμα [2]	Δικαιώμα																						
806,782,473	0.300	1.6123	1.4029	0.5	08/04/2026	25/06/2024	---	Allwyn AG (ΚΟ)	12.315	-4.05	€ 12.835	07/05/2026	12.79	12.3	12.85	12.315	12.451	781@12.31	3@12.32	---	---	1,134,183	5,578	14,122,126.64	9,935,526.16	12,104	19,0367	40501020
2,315,261,358	0.290	0.026	0.0303	0.0485	01/12/2025	18/04/2017	---	ALPHA ΤΡΑΠΕΖΑ (ΚΟ)	3.672	-2.99	€ 3.785	07/05/2026	3.721	3.67	3.778	3.672	3.712	100@3.67	4068@3.69	---	---	6,414,621	5,870	23,808,860.63	8,501,639.71	2.95	4.489	30101010
58,492,542	1.00	---	0.1	---	23/06/2025	27/01/2025	---	ALTER EGO MEDIA (ΚΟ)	5.57	0.36	# 5.55	07/05/2026	5.5	5.5	5.58	5.57	5.555	4@5.45	1033@5.57	---	---	32,416	103	180,080.26	325,803.46	4.88	6.425	40301035
36,353,868	1.00	0.1	0.11	---	01/07/2025	21/08/2023	---	AUSTRIACARD (ΚΑ)	8.21	-0.36	€ 8.24	07/05/2026	8.21	8.17	8.32	8.21	8.231	20@8.20	59@8.21	---	---	42,606	167	350,709.82	298,465.26	6.04	8.58	10101010
48,624,764	0.080	0.7	0.85	0.85	24/04/2026	05/12/2022	---	AUTOHELLAS (ΚΟ)	10.82	-1.64	€ 11	07/05/2026	10.9	10.82	11.04	10.82	10.898	1000@10.78	225@10.94	---	---	6,793	130	74,032.72	526,119.95	10.58	13.44	40401030
1,867,802,694	0.300	---	---	---	30/05/2013	10/10/2023	---	BALLY'S INTRALOT (ΚΟ)	1.13	-0.79	€ 1.139	07/05/2026	1.139	1.12	1.139	1.13	1.129	2732@1.13	20410@1.13	---	---	2,389,626	438	2,696,872.51	2,110,617.04	0.822	1.154	40501020
435,686,031	0.100	---	0.48	0.2	22/09/2025	23/09/2024	---	BANK OF CYPRUS (ΚΟ)	9.8	-1.56	€ 9.955	07/05/2026	9.955	9.8	9.965	9.8	9.892	25@9.80	23335@9.80	---	---	580,366	1,124	5,741,033.02	4,269,723.10	7.94	9.975	30101010
212,384,903	0.08	0.14	---	---	24/06/2025	07/12/2016	---	CENERGY HOLDINGS (ΚΑ)	24.54	-2.23	€ 25.1	07/05/2026	25.1	24.5	25.12	24.54	24.917	197@24.52	250@24.70	---	2025	217,628	926	5,422,604.46	5,211,925.52	15.12	25.3	50202010
373,239,562	6.70	0.93	1.03	---	29/05/2025	29/04/2013	---	COCA-COLA HBC AG (ΚΟ)	49.3	-2.76	€ 50.7	07/05/2026	50.2	49.15	50.2	49.3	49.465	747@49.30	329@49.60	---	---	67,800	730	3,353,740.60	8,400,710.41	42.5	55.75	45101020
1,993,012,407	0.050	---	---	---	04/06/2008	16/10/2024	---	CrediaBank (ΚΟ)	1.272	-2.15	€ 1.3	07/05/2026	1.286	1.272	1.308	1.272	1.291	12889@1.27	9301@1.28	---	---	2,637,375	1,725	3,405,430.63	2,535,111.78	0.871	1.722	30101010
3,631,510,801	0.220	0.0933	0.105	0.0468	06/11/2025	20/05/2019	---	EUROBANK (ΚΟ)	3.99	1.53	# 3.93	07/05/2026	3.87	3.859	3.995	3.99	3.96	1000@3.98	11306@3.99	---	---	8,265,360	6,172	32,734,320.36	4,489,728.10	3.162	4.392	30101010
51,889,670	1.00	0.12	0.15	---	27/06/2025	23/07/2019	---	FOURLIS ΣΥΜΜΕΤΟΧΩΝ (ΚΟ)	4.76	-0.83	€ 4.8	07/05/2026	4.82	4.68	4.82	4.76	4.755	882@4.77	150@4.80	---	---	37,583	254	178,705.74	246,994.83	4.04	4.98	40401010
305,635,185	2.18	0.9	0.75	0.2	19/01/2026	01/10/2003	---	HELLENIO ENERGY (ΚΟ)	9.43	-4.31	€ 9.855	07/05/2026	9.855	9.43	9.99	9.43	9.665	495826@9.43	1692@9.64	---	---	422,307	1,914	4,081,532.31	2,882,139.79	8.4	10.4	60101020
83,600,000	0.690	0.0504	0.1209	---	22/09/2025	02/07/2024	---	INTRACOM HOLDINGS (ΚΟ)	3.555	---	~ 3.555	07/05/2026	3.55	3.5	3.57	3.555	3.537	1000@3.55	2524@3.56	---	---	87,562	302	309,716.24	297,198.00	2.685	3.85	10101010
134,365,561	0.880	1.4726	0.5063	---	23/03/2026	05/03/2014	---	JUMBO (ΚΟ)	22	-3.08	€ 22.7	07/05/2026	22.7	22	22.7	22	22.235	1449@21.98	200@22.18	---	---	419,025	2,586	9,317,201.80	2,956,042.34	21.82	28.7	40401010
176,736,715	0.300	---	---	---	30/05/2007	27/11/2019	---	LAMDA DEVELOPMENT(ΚΟ)	6.1	-1.77	€ 6.21	07/05/2026	6.175	6.1	6.205	6.1	6.148	907@6.09	249@6.12	---	---	221,737	1,021	1,363,185.38	1,078,093.96	5.85	7.76	35101010
169,043,561	0.300	---	0.02	---	17/07/2025	28/11/2022	---	LAVIPHARM (ΚΟ)	1.698	1.07	# 1.68	07/05/2026	1.67	1.634	1.718	1.698	1.688	501@1.68	547@1.70	---	---	238,800	256	403,023.47	287,035.97	0.937	1.724	20103015
143,022,980	1.00	---	---	---	04/08/2025	---	---	METLEN PLC (ΚΟ)	37.06	-2.42	€ 37.98	07/05/2026	37.9	37.02	37.98	37.06	37.277	1339@37.04	248@37.22	---	---	164,041	2,251	6,114,913.38	5,300,431.64	31.9	47.68	65102000
126,502,434	0.500	0.0304	0.0302	---	15/05/2025	28/07/2021	---	PREMIA (ΚΟ)	1.37	---	~ 1.37	07/05/2026	1.374	1.364	1.378	1.37	1.375	100@1.36	1224@1.37	---	---	65,342	198	89,854.75	173,308.33	1.236	1.49	35102000
24,823,934	0.230	0.049	0.0647	---	01/07/2025	08/06/2022	---	PROFILE (ΚΟ)	7.43	0.14	# 7.42	07/05/2026	7.42	7.32	7.46	7.43	7.414	227@7.39	368@7.43	---	---	25,728	116	190,750.67	184,441.83	6	8.12	10101010
70,029,804	1.00	---	---	---	15/05/2025	---	---	QUALCO GROUP (ΚΟ)	5.8	---	~ 5.8	07/05/2026	5.73	5.73	5.82	5.8	5.795	1000@5.79	1811@5.80	---	---	49,642	151	287,668.62	406,172.86	5.08	6.73	10101015
35,377,749	0.280	---	---	---	18/07/2005	22/12/2025	---	QUALITY & RELIABILITY (ΚΟ)	1.196	-1.16	€ 1.21	07/05/2026	1.2	1.18	1.208	1.196	1.19	500@1.19	697@1.19	---	---	45,443	49	54,076.22	42,311.79	1	1.43	10101010
78,325,475	0.85	3	---	---	30/06/2025	23/07/2019	---	TITAN (ΚΑ)	50.75	-0.30	€ 50.9	07/05/2026	50.9	50	51.2	50.75	50.751	3@50.60	2172@50.70	---	---	57,336	1,209	2,909,840.79	3,975,017.86	42.6	59	50101030
259,189,761	0.12	0.16	---	---	24/06/2025	26/02/2016	---	VIOHALCO SA/ΝV (ΚΑ)	17.54	-2.01	€ 17.9	07/05/2026	17.9	17.54	18	17.54	17.786	1000@17.46	1000@17.80	---	---	138,277	1,292	2,459,443.22	4,546,188.41	11.4	18	55102015
148,321,516	0.300	0.03	0.07	---	02/09/2025	22/01/2020	---	ΑΒΑΣ Α.Ε. (ΚΟ)	3.53	0.28	# 3.52	07/05/2026	3.45	3.45	3.555	3.53	3.516	10@3.53	162@3.53	---	---	308,786	671	1,085,571.73	523,574.95	2.79	3.645	50101010
232,000,000	2.12	0.0582	0.1207	0.1207	25/09/2025	19/06/2017	---	ΔΔΜΗΕ ΣΥΜΜΕΤΟΧΩΝ Α.Ε. (ΚΟ)	3.26	1.40	# 3.215	07/05/2026	3.215	3.215	3.28	3.26	3.269	1508@3.26	9@3.27	---	2025	145,340	329	475,049.54	756,320.00	2.76	3.33	65101015
90,167,100	0.500	0.7515	0.8041	0.903	28/04/2026	24/05/2021	---	ΑΕΡΟΠΟΡΙΑ ΑΙΓΑΙΟΥ (ΚΟ)	11.31	-1.65	€ 11.5	07/05/2026	11.29	11.2	11.5	11.31	11.401	1731@11.31	4@11.33	---	---	58,009	614	661,371.24	1,019,789.90	10.8	15.36	40501010
204,002,463	0.300	---	---	---	12/08/2008	07/01/2025	---	ΑΚΤΟΡ Α.Ε. ΣΥΜ/ΧΩΝ (ΚΟ)	11.26	-0.35	€ 11.3	07/05/2026	11.3	11.1	11.32	11.26	11.227	315@11.26	243@11.28	---	---	236,903	624	2,659,689.86	2,297,067.73	9.25	11.7	50101010
103,423,291	0.570	---	0.4134	---	25/06/2025	28/08/2024	---	ΓΕΚ ΤΕΡΝΑ (ΚΟ)	43.08	-0.28	€ 43.2	07/05/2026	43.2	42.96	43.44	43.08	43.11	6@43.06	648@43.10	---	---	211,497	2,276	9,117,740.18	4,455,475.38	25.28	43.44	50101010
369,270,000	2.48	0.25	0.4	---	21/07/2025	12/12/2001	---	ΔΕΗ (ΚΟ)	19.1	1.33	# 18.85	07/05/2026	18.63	18.63	19.74	19.1	19.219	3524@19.10	6754@19.11	---	---	3,208,715	6,279	61,668,987.29	7,053,057.00	16.28	20.56	65101015
309,544,087	1.00	0.33	0.7862	0.6621	22/04/2026	07/02/2024	---	ΔΙΕΘΝΗΣ ΑΕΡΟΛΙΜΕΝΑΣ ΑΘΗΝΩΝ(ΚΟ)	10.14	-1.55	€ 10.3	07/05/2026	10.35	10.11	10.35	10.14	10.216	6248@10.14	240@10.15	---	2025	183,793	681	1,877,716.39	3,138,777.04	9.68	12	50206060
914,715,153	1.00	0.3643	0.4442	0.221	10/11/2025	29/08/2018	---	ΕΘΝΙΚΗ ΤΡΑΠΕΖΑ (ΚΟ)	14.285	0.25	# 14.25	07/05/2026	14.01	14	14.54	14.285	14.323	77@14.28	657@14.32	---	---	3,173,187	6,112	45,450,984.22	3,066,705.96	12.06	16.005	30101010
27,728,682	0.260	(0.06)	0.065	---	14/07/2025	24/07/2024	---	ΕΚΤΕΡ (ΚΟ)	4.54	1.34	# 4.48	07/05/2026	4.48	4.48	4.58	4.54	4.544	30@4.53	135@4.54	---	---	105,289	413	478,435.55	125,888.22	3.28	4.59	50101010
375,241,586	0.390	0.04	0.0901	---	26/06/2025	14/07/2006	---	ΕΛΒΑΛΧΑΚΟΡ (ΚΟ)	4.72	2.61	# 4.6	07/05/2026	4.595	4.52	4.75	4.72												

Πληθος Χρεογράφων	Ονομ. Αξία	Μερίσματα [1]			Ημερ. Τελευτ. Αποκοπής		Σημ.	Χρεόγραφο	Τιμή κλεισίματος	% μεταβ.	Προηγ. Κλείσιμο-ημ/νία	Άνοιγμα	Κατωτ Τιμή	Ανωτ Τιμή	Τελ Τιμή	Σταθμ Τιμή	Τελευταία ζήτηση [7]	Τελευταία προσφορά [7]	P/E μετά φ. Χρήση	Όγκος	Πράξεις	Αξία Συναλλαγών[8]	Χ.Α. Εταιρείας (χιλ. €) [3,5]	Χαμηλό έτους	Υψηλό έτους	Κλάδος [4]	
		2023	2024	2025	Μέρισμα [2]	Δικαιώμα																					
63,700,000	0.780	0.2313	0.3139	0.3952	04/05/2026	13/06/2018	---	ΣΑΡΑΝΤΗΣ ΓΡ. (ΚΟ)	14.7	0.14 #	14.68	07/05/2026	14.86	14.62	14.88	14.7	14.787	100@14.68	---	---	22,725	337	336,028.64	936,390.00	12.92	15.74	45201020
221,322,426	1.15	(0.1467)	(0.19)	---	23/06/2025	09/07/2025	---	ΤΡΑΠΕΖΑ ΟΡΤΙΜΑ BANK (ΚΟ)	9.095	-0.11 €	9.105	07/05/2026	9.14	8.97	9.225	9.095	9.15	15503@9.09	---	---	334,412	919	3,059,823.72	2,012,927.46	7.59	10.1	30101010
1,235,953,028	0.930	0.0632	---	---	10/07/2024	03/06/2025	---	ΤΡΑΠΕΖΑ ΠΕΙΡΑΙΩΣ (ΚΟ)	8.542	-1.59 €	8.68	07/05/2026	8.5	8.43	8.678	8.542	8.56	5898@8.54	---	---	3,444,787	5,634	29,487,107.09	10,557,510.77	6.53	8.99	30101010
Κύρια Αγορά - Μέσης Συναλλακτικής Δραστηριότητας																											
13,126,020	0.660	0.1376	0.1713	---	16/12/2025	04/09/2020	---	A.S. COMPANY (ΚΟ)	4.48	---	4.48	07/05/2026	4.48	4.37	4.48	4.48	4.432	50@4.41	---	---	13,721	74	60,817.34	58,804.57	3.62	4.5	40401030
14,000,000	1.95	0.26	0.5	---	24/06/2025	26/03/2024	---	ALPHA REAL ESTATE (ΚΟ)	7.4	-1.07 €	7.48	07/05/2026	7.46	7.4	7.46	7.4	7.455	312@7.40	---	---	3,388	41	25,259.20	103,600.00	6.94	7.58	35101015
3,150,744	0.360	0.563	0.5842	---	27/05/2025	02/06/2020	---	ALPHA TRUST ΣΥΜΜΕΤΟΧΩΝ (ΚΟ)	19.95	---	19.95	07/05/2026	19.95	19.95	19.95	19.95	19.95	100@19.75	---	---	800	10	15,960.00	62,857.34	11.9	20	30202010
243,164,193	0.300	0.07	0.07	---	12/09/2025	05/12/2023	---	ΑΤΤΙÇA ΣΥΜΜΕΤΟΧΩΝ (ΚΟ)	1.626	-2.87 €	1.674	07/05/2026	1.646	1.626	1.654	1.626	1.641	500@1.62	---	---	13,485	66	22,127.05	395,384.98	1.5	2.06	40501015
178,157,803	0.040	---	---	---	01/07/2008	21/02/2020	---	AVE (ΚΟ)	0.449	-0.22 €	0.45	07/05/2026	0.453	0.442	0.453	0.449	0.446	300@0.443	---	---	4,576	13	2,042.96	79,992.85	0.423	0.49	40301010
47,149,827	2.10	---	0.135	0.2	06/05/2026	27/12/2024	---	BRIQ PROPERTIES (ΚΟ)	3.03	-0.66 €	3.05	07/05/2026	3.04	3.03	3.05	3.03	3.041	3991@3.03	---	---	17,384	30	52,862.39	142,863.98	2.86	3.16	35102000
101,123,806	0.360	---	---	---	22/07/2010	28/06/2011	---	CENTRIC ΣΥΜΜΕΤΟΧΩΝ (ΚΟ)	0.312	0.97 #	0.309	07/05/2026	0.306	0.301	0.312	0.312	0.302	2500@0.304	---	---	43,448	33	13,129.71	31,550.63	0.276	0.42	40203040
784,500	10.00	0.5008	0.4	0.15	02/12/2025	31/07/2018	---	CNL CAPITAL (ΚΟ)	6.75	---	6.75	07/05/2026	---	---	---	---	---	100@6.70	---	2025	---	---	---	5,295.38	6.3	7.6	30202010
10,567,700	0.300	---	---	---	06/10/2005	13/02/2002	---	CPI (ΚΟ)	0.48	-1.84 €	0.489	07/05/2026	0.48	0.471	0.492	0.49	0.484	300@0.476	---	---	6,573	15	3,180.92	5,072.50	0.442	0.646	10102030
18,680,300	0.050	---	---	---	06/07/2022	---	---	DIMAND (ΚΟ)	13	1.56 #	12.8	07/05/2026	12.75	12.7	13	13	12.727	200@12.90	---	---	121,350	136	1,544,369.30	242,843.90	10.95	13.5	35101010
15,583,480	0.100	---	0.04	---	07/07/2025	02/02/2026	---	E.IN.S. (ΚΟ)	1.776	1.37 #	1.752	07/05/2026	1.702	1.702	1.792	1.776	1.764	2000@1.76	---	---	65,715	161	115,927.69	27,676.26	1.38	2.115	50205020
60,348,000	0.420	0.2504	0.3025	---	23/06/2025	04/08/2021	---	EURONEXT ATHENS (ΚΟ)	6.95	-1.28 €	7.04	07/05/2026	6.97	6.9	7	6.95	6.958	258@6.90	---	---	9,844	59	68,493.71	419,418.60	5.72	7.43	30202015
121,168,897	0.040	---	---	---	07/07/2010	16/01/2024	5160	FRIGOGLASS (ΚΟ)	0.366	-2.40 €	0.375	07/05/2026	0.368	0.36	0.368	0.366	0.364	700@0.361	---	2024	21,638	28	7,882.05	44,347.82	0.291	0.5	50204000
56,003,921	1.55	---	---	---	30/08/1993	29/01/2026	---	IDEAL HOLDINGS (ΚΟ)	6.17	0.33 #	6.15	07/05/2026	6.12	6.11	6.2	6.17	6.146	1391@6.13	---	---	35,395	139	217,542.54	345,544.19	5.3	6.71	10102030
4,740,000	0.860	---	---	---	14/03/2003	---	---	LOGISMOS (ΚΟ)	2.12	---	2.12	07/05/2026	---	---	---	---	---	100@2.06	---	2025	---	---	---	10,048.80	1.96	2.58	10101015
17,120,280	0.940	0.12	0.3	---	26/05/2025	26/06/2023	---	LOULIS FOOD (ΚΟ)	3.73	-1.58 €	3.79	07/05/2026	3.76	3.71	3.76	3.72	3.726	10@3.70	---	---	3,375	26	12,575.57	63,858.64	3.42	4.1	45102020
4,419,616	1.58	0.06	0.13	---	07/07/2025	04/03/2015	---	MEDICON ΕΛΛΑΣ (ΚΟ)	2.56	-0.77 €	2.58	07/05/2026	2.57	2.5	2.57	2.56	2.525	50@2.51	---	---	2,310	9	5,831.60	11,314.22	2.32	2.75	20102010
468,700	2.8	2.4	---	---	12/06/2025	21/05/2004	---	MERMEREN KOMB. A.D. PR. (ΕΛΠ)	32.2	0.63 #	32	07/05/2026	32.2	32.2	32.4	32.4	32.202	30@31.80	---	2025	126	4	4,057.40	15,092.14	31	36.2	55102000
10,500,000	0.950	0.15	0.25	---	04/07/2025	21/07/2023	---	MEVACO (ΚΟ)	8.38	-1.18 €	8.48	07/05/2026	8.48	8.38	8.48	8.38	8.405	140@8.36	---	2025	4,496	40	37,789.82	87,990.00	8.3	9.85	55102015
31,400,000	0.400	---	---	---	26/04/2007	10/05/2023	---	MIG (ΚΟ)	3.28	-1.21 €	3.32	07/05/2026	3.3	3.21	3.31	3.28	3.279	100@3.27	---	---	9,031	104	29,614.42	102,992.00	2.82	3.85	30202000
153,908,095	0.870	0.0229	0.0248	---	11/09/2025	02/08/2024	---	ORILINA PROPERTIES ΑΕΕΑΠ (ΚΟ)	0.86	1.42 #	0.848	07/05/2026	0.846	0.846	0.868	0.86	0.858	1000@0.850	---	---	59,460	123	50,992.03	132,360.96	0.77	0.886	35102000
14,101,683	0.100	0.0526	0.1091	---	03/06/2025	02/11/2021	---	PERFORMANCE TECHNOLOGIES (ΚΟ)	9.03	0.33 #	9	07/05/2026	9.01	8.85	9.1	9.03	8.984	150@8.95	---	---	12,889	73	115,800.05	127,338.20	6.62	9.22	10101010
107,222,688	0.440	0.22	0.3	---	23/06/2025	16/03/2022	---	QUEST ΣΥΜΜΕΤΟΧΩΝ (ΚΟ)	6.98	-1.55 €	7.09	07/05/2026	7.1	6.96	7.1	6.98	7.028	206@6.97	---	---	15,957	127	112,143.86	748,414.36	6.07	7.22	10101010
30,703,824	0.400	0.04	0.0509	---	19/08/2025	06/08/2021	---	REAL CONSULTING (ΚΟ)	6.56	0.31 #	6.54	07/05/2026	6.58	6.52	6.62	6.56	6.595	400@6.44	---	---	58,773	34	387,603.96	201,417.09	4.95	6.7	10101010
6,456,530	1.08	0.16	0.15	---	21/07/2025	02/08/2010	---	SPACE HELLAS (ΚΟ)	6.6	---	6.6	07/05/2026	6.66	6.6	6.88	6.6	6.702	1150@6.50	---	---	4,127	43	27,661.00	42,613.10	5.92	8.48	15101010
121,132,042	1.60	0.08	0.1	0.0651	30/12/2025	10/11/2023	---	TRADE ESTATES ΑΕΕΑΠ (ΚΟ)	2.04	1.24 #	2.015	07/05/2026	2.025	2	2.07	2.04	2.025	500@2.01	---	---	51,588	99	104,444.10	247,109.37	1.81	2.07	35102045
17,513,933	0.300	---	---	---	16/11/1992	09/10/2025	---	UNIBIOS (ΚΟ)	2.7	-0.19 €	2.705	07/05/2026	2.695	2.695	2.75	2.7	2.723	100@2.66	---	---	6,212	26	16,917.41	47,287.62	2.13	2.97	50204000
37,975,800	0.600	---	---	---	10/09/2019	01/04/2026	---	ΥΙΚΝΟΤ (ΚΟ)	1.23	2.93 #	1.195	07/05/2026	1.19	1.15	1.23	1.23	1.196	4601@1.22	---	---	445,602	435	533,063.27	46,710.23	0.7326	1.7394	40501015
32,413,681	0.370	---	---	---	15/07/2009	11/05/2000	---	ΑΛΟΥΜΥΛΑ (ΚΟ)	6.06	-1.94 €	6.18	07/05/2026	6.09	6.01	6.15	6.06	6.073	918@6.06	---	---	27,877	135	169,308.16	196,426.91	5	6.88	55102035
3,734,164	3.44	0.4954	0.5896	---	14/10/2025	19/07/2022	---	ΑΝΔΡΟΜΕΔΑ ΑΕΕΧ (ΚΟ)	8.58	-1.38 €	8.7	07/05/2026	8.68	8.58	8.74	8.58	8.711	20@8.60	---	2025	6,991	41	60,899.48	32,039.13	7.58	9.1	30204000
23,986,500	1.00	---	---	---	26/06/2009	25/08/2025	---	ΒΙΟΚΑΡΠΙΕΤ (ΚΟ)	1.61	-2.19 €	1.646	07/05/2026	1.612	1.604	1.666	1.61	1.629	214@1.61	---	---	20,915	92	34,073.68	38,618.27	1.45	2.06	50101035
6,325,000	0.600	0.145	0.07	---	28/07/2025	17/02/2014	---	ΒΟΓΙΑΤΖΟΓΛΟΥ (ΚΟ)	2.05	-0.49 €	2.06	07/05/2026	2.04	2.04	2.06	2.06	2.047	150@2.03	---	---	700	10	1,432.60	12,966.25	1.96	2.44	50205010
24,060,000	0.300	0.075	0.075	---	17/06/2025	01/07/2019	---	ΓΕΝΙΚΗ ΕΜΠΟΡΙΟΥ (ΚΟ)	2.23	-1.33 €	2.26	07/05/2026	2.25	2.2	2.25	2.23	2.226	488@2.20	---	2025	8,862	60	19,722.57	53,653.80	2.01	2.52	50205010
15,000,000	0.300	---	---	---	06/07/2007	18/07/2000	---	ΔΑΙΟΣ ΠΛΑΣΤΙΚΑ (ΚΟ)	8.18	2.25 #	8	07/05/2026</															

Πληθος Χρεογράφων	Ονομ. Αξία	Μερίσματα [1]			Ημερ. Τελευτ. Αποκοπής		Σημ.	Χρεόγραφο	Τιμή κλεισίματος	% μεταβ.	Προηγ. Κλείσιμο-ημ/νία	Άνοιγμα	Κατωτ Τιμή	Ανωτ Τιμή	Τελ Τιμή	Σταθμ Τιμή	Τελευταία ζήτηση [7]	Τελευταία προσφορά [7]	Ρ/Ε μετά φ. Χρήση	Όγκος	Πράξεις	Αξία Συναλλαγών[8]	Χ.Α. Εταιρείας (χιλ. €) [3,5]	Χαμηλό έτους	Υψηλό έτους	Κλάδος [4]		
		2023	2024	2025	Μέρισμα [2]	Δικαιώμα																						
34,720,000	0.310	---	---	---	16/06/2010	01/08/2007	---	ΔΡΟΜΕΑΣ (ΚΟ)	0.306	0.33 #	0.305	07/05/2026	0.305	0.3	0.308	0.306	0.304	3084@0.300	56@0.306	---	---	23,761	36	7,221.22	10,624.32	0.295	0.39	40202015
13,673,200	0.420	0.05	0.05	---	19/08/2025	26/07/2001	---	ΕΒΡΟΦΑΡΜΑ (ΚΟ)	3.83	1.86 #	3.76	07/05/2026	3.78	3.75	3.83	3.83	3.803	503@3.81	337@3.84	---	---	7,673	43	29,180.99	52,368.36	3.02	4.07	45102020
18,146,007	1.00	---	---	---	23/08/2023	10/09/2010	---	ΕΛΑΣΤΡΟΝ (ΚΟ)	2.36	0.86 #	2.34	07/05/2026	2.31	2.29	2.36	2.36	2.311	1000@2.29	92@2.36	---	---	3,416	28	7,893.76	42,824.58	2.02	2.65	55102010
23,828,130	0.500	0.108	0.1366	---	14/07/2025	17/02/2009	---	ΕΛΙΝΟΙΑ (ΚΟ)	2.19	---	2.19	07/05/2026	2.16	2.16	2.19	2.19	2.181	50@2.17	875@2.19	---	---	1,129	9	2,462.24	52,183.60	2.1	2.59	60101020
19,864,886	5.60	0.672	0.672	0.672	23/04/2026	02/07/2008	---	ΕΛΛΑΔΟΣ ΤΡΑΠΕΖΑ (ΚΟ)	14.6	-1.02 €	14.75	07/05/2026	14.85	14.6	14.85	14.6	14.658	2128@14.60	939@14.70	---	2025	7,931	78	116,256.30	290,027.34	14.6	17.5	30101010
26,730,187	0.520	---	0.07	---	09/07/2025	01/08/2017	---	ΕΛΤΟΝ (ΚΟ)	1.815	-1.36 €	1.84	07/05/2026	1.815	1.81	1.835	1.815	1.824	500@1.80	702@1.81	---	---	17,704	43	32,290.95	48,515.29	1.62	2.22	50205010
36,300,000	1.12	0.0276	0.055	---	01/07/2025	12/12/2007	---	ΕΥΑΘ (ΚΟ)	4.25	-0.58 €	4.275	07/05/2026	4.265	4.23	4.29	4.25	4.266	295@4.23	200@4.26	---	---	35,544	125	151,641.12	154,275.00	3.4	4.32	65102030
143,352,325	0.260	---	---	---	29/08/2022	28/04/2025	---	ΕΥΡΩΠΗ HOLDINGS Α.Ε. (ΚΟ)	1.962	-0.51 €	1.972	07/05/2026	1.99	1.96	1.998	1.962	1.969	3000@1.95	1000@1.99	---	---	17,128	48	33,718.74	281,257.26	1.77	2.34	30302025
86,735,980	0.310	0.02	---	---	22/07/2024	07/09/2023	---	ΙΑΤΡΙΚΟ ΑΘΗΝΩΝ (ΚΟ)	1.755	-0.85 €	1.77	07/05/2026	1.77	1.74	1.785	1.755	1.765	3561@1.74	1398@1.77	---	---	6,705	45	11,837.00	152,221.64	1.565	2.07	20101010
114,320,400	0.100	---	---	---	26/11/2021	05/08/2019	---	ΙΚΤΙΝΟΣ ΕΛΛΑΣ (ΚΟ)	0.318	-3.05 €	0.328	07/05/2026	0.328	0.318	0.33	0.318	0.326	8071@0.318	3000@0.329	---	---	57,239	41	18,683.47	36,353.89	0.302	0.4535	50101035
14,111,198	0.450	(0.0133)	0.07	---	31/07/2025	09/01/2025	---	ΙΛΥΔΑ (ΚΟ)	4.32	---	4.32	07/05/2026	4.31	4.25	4.385	4.32	4.289	1000@4.27	240@4.32	---	2025	5,672	54	24,328.05	60,960.38	3.74	5.52	10101015
3,417,600	0.100	0.016	---	---	04/07/2024	02/04/2024	---	ΙΝΤΕΡΓΟΥΝΤ-ΕΥΛΕΜΠΟΡΙΑ (ΠΟ)	0.428	-0.47 €	0.43	07/05/2026	0.444	0.41	0.482	0.428	0.437	1000@0.410	300@0.426	---	---	6,531	49	2,852.85	14,497.53	0.4	0.76	50101020
45,417,399	0.100	---	---	---	25/07/2008	02/04/2024	---	ΙΝΤΕΡΓΟΥΝΤ-ΕΥΛΕΜΠΟΡΙΑ (ΚΟ)	0.287	6.69 #	0.269	07/05/2026	0.27	0.27	0.293	0.287	0.286	1000@0.285	2216@0.287	---	---	264,766	205	75,734.80	14,497.53	0.201	0.293	50101020
18,567,912	0.590	0.16	0.201	---	02/07/2025	26/01/2021	---	ΙΝΤΕΡΛΑΪΦ (ΚΟ)	6.62	-0.60 €	6.66	07/05/2026	6.7	6.58	6.84	6.62	6.652	899@6.58	200@6.64	---	2025	5,623	47	37,401.56	122,919.58	0.566	7	30302025
8,424,900	0.500	---	---	---	12/07/2010	04/07/2019	---	ΙΝΤΕΡΤΕΚ (ΚΟ)	1.49	-1.32 €	1.51	07/05/2026	1.52	1.475	1.56	1.49	1.484	508@1.49	1237@1.54	---	2025	19,908	45	29,541.19	12,553.10	0.99	1.615	50205010
2,760,000	11.83	12.4	14	---	30/05/2025	16/07/1990	---	ΚΑΡΕΛΙΑ (ΚΟ)	431	-0.23 €	432	07/05/2026	432	428	432	431	430.988	1@425.00	200@432.00	---	---	243	25	104,730.00	1,189,560.00	354	434	45103010
19,804,134	0.150	---	---	---	01/07/2004	06/11/2017	---	ΚΕΚΡΟΥΦ (ΚΟ)	1.65	-1.49 €	1.675	07/05/2026	1.65	1.64	1.69	1.65	1.663	50@1.65	2272@1.65	---	2025	14,579	33	24,237.77	32,676.82	1.53	2.35	35101010
11,510,102	0.890	---	---	---	24/06/2005	06/10/1999	---	ΚΩΔΣΤ/ΡΓΙΑ ΝΑΥΠΑΚΤΟΥ (ΚΟ)	1.285	0.78 #	1.275	07/05/2026	1.245	1.245	1.295	1.295	1.261	290@1.28	350@1.29	---	---	5,278	32	6,657.10	14,790.48	1.175	1.69	55101020
21,224,340	0.420	---	---	---	06/09/2022	25/04/2006	---	ΚΟΡΔΕΛΛΟΥ Χ. ΑΦΟΙ (ΚΟ)	0.439	-0.23 €	0.44	07/05/2026	0.44	0.422	0.44	0.439	0.431	98@0.430	136@0.439	---	2025	8,009	22	3,448.46	9,317.49	0.366	0.554	55102010
33,065,136	0.380	0.3506	0.4007	---	21/08/2025	16/09/2013	---	ΚΡΙ - ΚΡΙ (ΚΟ)	25.8	---	25.8	07/05/2026	25.95	25.4	26.15	25.8	25.734	500@25.30	2182@25.60	---	2025	44,219	300	1,137,921.85	853,080.51	19.18	26.15	45102020
6,200,000	0.500	---	---	---	22/06/2010	01/11/1995	---	ΛΑΔΕΝΗΣ Α.Ε. "ΜΙΝΕΡΒΑ" (ΚΟ)	0.57	-1.72 €	0.58	07/05/2026	0.57	0.56	0.57	0.565	0.569	249@0.560	1000@0.570	---	---	1,401	7	797.56	3,534.00	0.473	0.772	40204020
5,939,268	0.620	---	---	---	10/07/2003	03/01/2002	---	ΛΑΝΑΚΑΜ (ΚΟ)	1.405	-3.77 €	1.46	07/05/2026	1.47	1.4	1.47	1.4	1.406	80@1.36	990@1.40	---	---	11	2	15.47	8,344.67	0.96	1.47	40401020
9,819,370	0.500	---	---	---	14/08/2007	09/01/2004	---	ΜΑΘΙΟΣ ΠΥΡΙΜΑΧΑ (ΚΟ)	0.77	1.32 #	0.76	07/05/2026	0.765	0.765	0.78	0.78	0.768	150@0.730	300@0.780	---	---	514	7	394.55	7,560.91	0.59	0.97	55101000
30,150,000	0.360	0.122	0.1335	---	17/06/2025	25/04/2019	---	ΜΟΤΟΔΥΝΑΜΙΚΗ (ΚΟ)	2.58	---	2.58	07/05/2026	2.59	2.55	2.59	2.59	2.583	300@2.54	750@2.59	---	---	16,174	47	41,771.83	77,787.00	2.23	2.7	40401030
126,431,958	2.50	0.025	0.043	---	03/06/2025	05/06/2024	---	ΝΟΒΑΛ ΠΡΟΠΕΡΤΥ ΔΕΕΑΠ (ΚΟ)	2.69	---	2.69	07/05/2026	2.69	2.68	2.71	2.71	2.684	177@2.69	500@2.70	---	2025	5,289	19	14,196.20	340,101.97	2.51	2.92	35102045
10,080,000	3.00	1.3	2	---	16/05/2025	27/08/2001	---	ΟΛΘ (ΚΟ)	39.7	1.28 #	39.2	07/05/2026	39.9	39.3	39.9	39.7	39.737	11@39.40	404@39.70	---	---	4,252	67	168,960.50	400,176.00	33.2	39.9	50206060
25,000,000	2.00	1.336	1.92	---	04/08/2025	08/08/2003	---	ΟΛΠ (ΚΟ)	37	0.27 #	36.9	07/05/2026	36.9	36.75	37.45	37	37.149	30@36.90	70@37.10	---	2025	6,250	117	232,184.00	925,000.00	35.4	41.1	50206060
68,926,799	0.240	---	---	---	07/07/2023	---	---	ΟΝΥΣ ΤΟΥΡΙΣΤΙΚΗ Α.Ε. (ΚΟ)	1.534	3.37 #	1.484	07/05/2026	1.48	1.476	1.538	1.534	1.516	200@1.52	1000@1.54	---	---	175,160	216	265,457.34	105,733.71	1.33	2.22	40401020
4,971,466	1.46	---	---	---	04/07/2007	08/10/2003	---	ΠΑΪΡΗΣ ΠΛΑΣΤΙΚΩΝ (ΚΟ)	0.79	---	0.79	07/05/2026	0.772	0.77	0.8	0.79	0.783	50@0.774	3908@0.790	---	---	8,816	19	6,900.88	3,927.46	0.6	0.984	50203030
27,098,594	0.540	0.0702	0.0605	0.0909	21/04/2026	14/01/2021	---	ΠΑΠΟΥΣΤΑΝΗΣ (ΚΟ)	3.73	-1.32 €	3.78	07/05/2026	3.78	3.67	3.78	3.78	3.72	75@3.67	500@3.73	---	2025	53,478	26	198,959.46	101,077.76	3.32	4.06	45201020
7,070,400	0.930	0.8645	0.3242	---	11/07/2025	06/05/2016	---	ΠΕΤΡΟΠΟΥΛΟΣ ΠΕΤΡΟΣ (ΚΟ)	8.2	-0.24 €	8.22	07/05/2026	8.22	8.2	8.3	8.2	8.235	193@8.20	247@8.26	---	---	8,602	51	70,836.10	57,977.28	7.58	8.98	50206015
43,741,452	0.660	0.2388	0.2391	0.07	19/01/2026	01/11/1999	---	ΠΛΑΣΤΙΚΑ ΘΡΑΚΗΣ (ΚΟ)	4.07	-1.33 €	4.125	07/05/2026	4.12	4.05	4.12	4.07	4.08	480@4.05	690@4.07	---	---	18,212	111	74,299.20	178,027.71	3.55	4.535	50203015
21,912,599	0.300	0.0485	0.0483	---	29/04/2025	23/02/2007	---	ΡΕΒΟΪΛ (ΚΟ)	1.63	---	1.63	07/05/2026	1.63	1.59	1.63	1.63	1.616	1560@1.59	2482@1.63	---	---	9,848	54	15,911.54	35,717.54	1.535	1.86	60101020
13,582,223	1.35	---	---	---	24/06/2008	02/02/2016	---	ΣΙΔΜΑ ΜΕΤΑΛΛΟΥΡΓΙΚΗ (ΚΟ)	1.62	-1.52 €	1.645	07/05/2026	1.6	1.6	1.635	1.625	1.62	100@1.60	55@1.66	---	---	575	7	931.63	22,003.20	1.455	2.12	55102010
40,693,350	5.00	---	---	---																								

Πληθος Χρεογράφων	Ονομ. Αξία	Μερίσματα [1]			Ημερ. Τελευτ. Αποκοπής Μέρισμα [2]	Αποκοπή Δικαίωμα	Σημ. Χρεόγραφο	Τιμή κλεισίματος	% μεταβ.	Προηγ. Κλεισιμο-ημ/λία	Άνοιγμα	Κατωτ Τιμή	Ανωτ Τιμή	Τελ. Σταθμ Τιμή	Τελευταία ζήτηση [7]	Τελευταία προσφορά [7]	Ρ/Ε μετά φ.	Χρήση	Όγκος	Πράξεις	Αξία Συναλλαγών[8]	Χ.Α. Εταιρείας (χιλ. €) [3,5]	Χαμηλό έτους	Υψηλό έτους	Κλάδος [4]
		2023	2024	2025																					

Κύρια Αγορά - Χαμηλής Συναλλακτικής Δραστηριότητας

11,943,624	0.540	0.15	0.165	---	01/07/2025	30/08/2019	---	FLEXOPACK (ΚΟ)	8	---	---	8	07/05/2026	8	8	8.25	8.25	8.014	13@8.10	466@8.25	---	---	753	3	6,034.75	95,548.99	7.4	8.6	50203030
244,737,498	0.500	0.02	0.03	0.04	26/03/2026	28/12/2023	---	TRASTOR A.E.E.A.P. (ΚΟ)	1.345	6.32	#	1.265	07/05/2026	1.27	1.27	1.35	1.35	1.321	900@1.30	260@1.33	---	2025	11,770	42	15,553.48	329,171.93	1.15	1.38	35102000
15,300,000	0.300	---	0.01	---	09/10/2025	13/12/1999	---	ΑΤΤΙΚΕΣ ΕΚΔΟΣΕΙΣ (ΚΟ)	1.31	1.16	#	1.295	07/05/2026	1.345	1.305	1.345	1.31	1.315	225@1.30	299@1.31	---	---	1,418	12	1,865.18	20,043.00	1.17	1.44	40301030
18,810,000	0.400	0.0381	0.0591	---	20/10/2025	14/11/2007	---	ΒΑΡΒΕΡΗΣ Ν. - MODA BAGNO (ΚΟ)	6.94	-0.57	€	6.98	07/05/2026	6.9	6.76	6.94	6.94	6.854	62@6.76	772@6.94	---	---	2,190	23	15,011.06	130,541.40	5.16	7.06	40401025
3,307,500	0.210	0.4	0.4	---	23/10/2025	30/11/2022	---	ΕΛΒΕ Α.Β.Ε.Ε. (ΚΟ)	5.9	---	---	5.9	07/05/2026	---	---	---	---	---	10@5.85	858@6.00	---	2025	---	---	---	19,514.25	5	6	40204020
21,364,000	1.12	---	---	---	21/08/2023	08/03/2023	---	ΛΑΜΨΑ (ΚΟ)	47.6	---	---	47.6	07/05/2026	---	---	---	---	---	98@47.60	50@48.40	---	---	---	---	---	1,016,926.40	42.2	48.4	40501025
38,566,614	0.500	---	---	---	21/07/2008	07/07/2025	---	ΜΟΥΖΑΚΗΣ (ΚΟ)	0.5	---	---	0.5	07/05/2026	0.498	0.498	0.498	0.498	0.498	950@0.498	---	---	---	50	1	24.90	19,283.31	0.496	0.69	55101020
42,500,000	1.00	0.0383	0.0538	0.3714	06/05/2026	13/09/2023	---	ΜΠΛΕ ΚΕΔΡΟΣ (ΚΟ)	4.38	---	---	4.38	07/05/2026	4.38	4.38	4.4	4.38	4.381	402@4.38	500@4.46	---	---	1,405	13	6,155.99	186,150.00	4.23	4.51	35102000
6,340,000	0.600	0.2	0.23	0.23	09/12/2025	11/01/2024	---	ΝΑΚΑΣ ΜΟΥΣΙΚΗ (ΚΟ)	3.36	-1.75	€	3.42	07/05/2026	3.36	3.36	3.38	3.38	3.362	90@3.38	165@3.40	---	---	334	4	1,122.92	21,302.40	3.24	3.92	40401030
27,379,200	0.980	0.5001	0.52	---	25/08/2025	29/08/2022	---	ΠΛΑΣΤΙΚΑ ΚΡΗΤΗΣ (ΚΟ)	14.9	-3.87	€	15.5	07/05/2026	15.2	14.9	15.4	14.9	15.14	155@14.90	50@15.40	---	---	385	11	5,829.00	407,950.08	13.2	15.9	50203015
255,494,534	2.71	0.247	0.705	0.216	15/12/2025	30/09/2021	---	ΠΡΟΝΤΕΑ (ΚΟ)	5.75	-0.86	€	5.8	07/05/2026	5.75	5.7	5.8	5.75	5.746	803@5.65	73@5.75	---	---	13,654	50	78,458.05	1,469,093.57	5.2	6.5	35102000
4,181,450	0.500	---	---	---	21/08/2000	05/03/2002	---	ΣΑΡΑΝΤΟΠΟΥΛΟΣ ΚΥΛ/ΜΥΛΟΙ (ΚΟ)	1.56	---	---	1.56	07/05/2026	1.7	1.7	1.7	1.7	1.7	---	681@1.70	---	---	120	2	204.00	6,523.06	1.12	1.7	45102020

Διαπραγματεύσιμα Αμοιβαία Κεφάλαια (Δ.Α.Κ.)

1,380,078	---	---	---	---	15/06/2016	---	---	ALPHA ETF FTSE Athex Large Cap	58.58	-1.06	€	59.21	07/05/2026	59	58.36	59.16	58.58	58.832	1@58.72	3000@58.90	---	---	3,198	99	188,144.77	---	51.03	66.71	12003
-----------	-----	-----	-----	-----	------------	-----	-----	--------------------------------	-------	-------	---	-------	------------	----	-------	-------	-------	--------	---------	------------	-----	-----	-------	----	------------	-----	-------	-------	-------

Επιτήρηση

8,321,682	0.670	---	---	---	17/08/2007	23/11/1999	---	Ν. ΛΕΒΕΝΤΕΡΗΣ (ΚΟ)	0.278	---	---	0.278	07/05/2026	---	---	---	---	---	---	70@0.252	---	2025	---	---	---	2,708.80	0.252	0.32	55102010	
2,160,524	0.670	---	---	---	03/12/2018	23/11/1999	---	Ν. ΛΕΒΕΝΤΕΡΗΣ (ΠΟ)	0.183	---	---	0.183	07/05/2026	---	---	---	---	---	---	374@0.200	---	2025	---	---	---	---	2,708.80	0.165	0.2	55102010

Κατάσταση σε Αναστολή

13,191,620	0.620	---	---	---	04/08/2010	09/09/2002	5232	ΥΑΛCO - ΚΩΝΣΤΑΝΤΙΝΟΥ (ΚΟ)	0.16	---	---	0.16	30/05/2025	---	---	---	---	---	---	26032@0.162	---	---	---	---	---	---	2,110.66	0.16	0.16	40202020	
17,579,754	4.16	---	---	---	18/08/2006	02/08/2010	---	ΒΙΟΤΕΡ (ΚΟ)	0.206	---	---	0.206	30/05/2025	---	---	---	---	---	---	---	---	---	---	---	---	---	3,621.43	0.206	0.206	50101010	
3,961,300	1.28	---	---	---	29/06/2004	03/08/2000	5248	ΔΟΥΡΟΣ (ΚΟ)	0.25	---	---	0.25	24/04/2023	---	---	---	---	---	---	---	---	---	---	---	---	---	990.33	0.25	0.25	40204020	
15,842,391	1.51	---	---	---	15/07/2009	12/05/2000	5141	ΜΠΗΤΡΟΣ ΣΥΜΜΕΤΟΧΙΚΗ (ΚΟ)	0.51	---	---	0.51	30/05/2025	---	---	---	---	---	---	---	---	---	---	---	---	---	---	8,079.62	0.51	0.51	55102010
24,319,250	0.300	---	---	---	09/07/2002	04/07/2007	5165	ΠΡΟΟΔΕΥΤΙΚΗ (ΚΟ)	0.296	---	---	0.296	30/04/2026	---	---	---	---	---	---	---	10000@0.360	---	---	---	---	---	---	7,198.50	0.281	0.5	50101010
28,438,268	0.070	---	---	---	21/08/2006	24/11/1999	5253	ΣΠΥΡΟΥ ΑΓΡ. ΟΙΚ. (ΚΟ)	0.138	---	---	0.138	30/05/2025	---	---	---	---	---	---	---	---	---	---	---	---	---	---	3,924.48	0.138	0.138	45102010

Σημειώσεις Χρεογράφων

Κωδικός	Κείμενο σημείωσης
()	- Προσαρμοσμένα Μερισίματα λόγω διανομής Δωρεάν μετοχών.
*	- Τελευταία προσαρμοσμένη τιμή κλεισίματος.
[1]	- Καθαρά μερίσματα.
[2]	- Στη στήλη "Ημερ. Αποκοπής τελευταίου δικαιώματος" αναφέρεται η Ημερομηνία εισαγωγής για Νέες Εταιρείες.
[3]	- Η Χρηματιστηριακή αξία αναφέρεται στο σύνολο των μετοχών
[4]	- Η κωδικοποίηση των Κλάδων Οικονομικής Δραστηριότητας του Euronext Athens παρουσιάζονται στο Παράρτημα Α
[5]	- Η Χρηματιστηριακή Αξία αναφέρεται στο σύνολο των κατηγοριών μετοχών (εφόσον έχουν εισαχθεί περισσότερες της μιας κατηγορίες) και δεν αναφέρεται σε επιμέρους κατηγορίες μετοχών μιας εταιρείας.
[6]	- P/E μεγαλύτερο του 100
[7]	- Τελευταία εικόνα του Βιβλίου Εντολών πριν το τέλος της συνεδρίασης
[8]	- Στην Αξία Συναλλαγών των Μετοχών περιλαμβάνονται όλοι οι τύποι Πακέτων
5141	- Μεταφορά στην Κατηγορία Επιτήρησης από 10/05/2017.
5160	- Μεταφορά στην Κατηγορία Επιτήρησης από 15/04/2016.
5165	- Μεταφορά στην Κατηγορία Επιτήρησης από 15/02/2018.
5193	- Μεταφορά στην κατηγορία Επιτήρησης από 25/10/2018.
5232	- Μεταφορά στην Κατηγορία Επιτήρησης από 08/04/2011.
5248	- Μεταφορά στην κατηγορία Επιτήρησης από 06/09/2011.
5253	- Μεταφορά στην Επιτήρηση από 14/5/2021.

Στοιχεία Συναλλαγών Πακέτων

Χρεόγραφο	Όγκος πακέτου	Τιμή πακέτου	Αξία πακέτου	Ώρα έγκρισης	Σημείωση
ΔΕΗ (ΚΟ)	188,090	18.85	3,545,496.50	10:30:26	20
ΤΙΤΑΝ (ΚΑ)	44	45.57	2,005.24	10:32:31	14
ΔΕΗ (ΚΟ)	50,000	18.85	942,500.00	10:37:33	20
ΔΕΗ (ΚΟ)	50,000	18.89	944,500.00	10:43:57	20
ΔΕΗ (ΚΟ)	41,357	19.08	789,091.56	10:56:09	20
ΕΘΝΙΚΗ ΤΡΑΠΕΖΑ (ΚΟ)	100,000	14.25	1,425,000.00	11:05:17	20
CrediaBank (ΚΟ)	500,000	1.30	649,000.00	11:28:58	20
ΔΕΗ (ΚΟ)	50,000	19.14	957,000.00	11:34:50	20
ΔΕΗ (ΚΟ)	60,000	19.20	1,152,000.00	12:09:37	20
ΕΘΝΙΚΗ ΤΡΑΠΕΖΑ (ΚΟ)	170,571	14.37	2,450,252.42	12:15:12	20
ΜΟΤΟΡ ΟΪΛ (ΚΟ)	15,000	36.34	545,100.00	12:26:59	20
CENERGY HOLDINGS (ΚΑ)	30,000	24.98	749,400.00	12:31:26	20
CENERGY HOLDINGS (ΚΑ)	30,000	24.98	749,400.00	12:31:54	20
ΔΙΕΘΝΗΣ ΑΕΡΟΛΙΜΕΝΑΣ ΑΘΗΝΩΝ(ΚΟ)	50,000	10.23	511,500.00	12:37:28	20
ΔΙΕΘΝΗΣ ΑΕΡΟΛΙΜΕΝΑΣ ΑΘΗΝΩΝ(ΚΟ)	30,000	10.23	306,900.00	12:43:27	20
ΔΕΗ (ΚΟ)	60,000	19.24	1,154,400.00	13:16:24	20
ΔΕΗ (ΚΟ)	248,708	19.24	4,783,898.38	13:16:29	20
BALLY'S INTRALOT (ΚΟ)	500,000	1.13	565,000.00	13:19:36	20
BANK OF CYPRUS (ΚΟ)	125,000	9.93	1,240,625.00	13:20:10	20
ΑΚΤΟΡ Α.Ε. ΣΥΜ/ΧΩΝ (ΚΟ)	50,000	11.22	561,000.00	13:20:14	20
BALLY'S INTRALOT (ΚΟ)	300,000	1.13	339,000.00	13:20:47	20
ΑΚΤΟΡ Α.Ε. ΣΥΜ/ΧΩΝ (ΚΟ)	40,000	11.22	448,800.00	13:21:18	20
ΑΚΤΟΡ Α.Ε. ΣΥΜ/ΧΩΝ (ΚΟ)	25,000	11.22	280,500.00	13:21:56	20
BALLY'S INTRALOT (ΚΟ)	300,000	1.13	339,000.00	13:22:41	20
ΔΙΕΘΝΗΣ ΑΕΡΟΛΙΜΕΝΑΣ ΑΘΗΝΩΝ(ΚΟ)	20,000	10.23	204,600.00	13:25:43	20
ΤΡΑΠΕΖΑ ΟΡΤΙΜΑ BANK (ΚΟ)	185,000	9.17	1,696,450.00	13:33:46	20
ALPHA ΤΡΑΠΕΖΑ (ΚΟ)	107,000	3.76	401,785.00	13:40:41	20
ΠΑΠΟΥΤΣΑΝΗΣ (ΚΟ)	50,492	3.72	187,830.24	14:12:12	20
DIMAND (ΚΟ)	50,000	12.70	635,000.00	14:19:40	20
DIMAND (ΚΟ)	40,000	12.70	508,000.00	14:20:40	20
DIMAND (ΚΟ)	10,000	12.70	127,000.00	14:32:17	20
ΔΕΗ (ΚΟ)	105,352	19.48	2,051,730.20	14:34:43	20
ΔΕΗ (ΚΟ)	234,930	19.50	4,581,135.00	14:44:38	20
REAL CONSULTING (ΚΟ)	50,779	6.60	335,141.40	14:46:34	20
ΕΘΝΙΚΗ ΤΡΑΠΕΖΑ (ΚΟ)	150,000	14.37	2,155,500.00	14:53:15	20
CrediaBank (ΚΟ)	250,000	1.29	323,000.00	15:14:32	20
ΕΘΝΙΚΗ ΤΡΑΠΕΖΑ (ΚΟ)	57,319	14.28	818,515.32	16:11:32	20

Σημειώσεις πακέτων

- 9 - Μέθοδος 6-1 / Ειδική Χρέωση
- 10 - Μέθοδος 6-1 / Ειδική Χρέωση, Αυθημερόν Διακανονισμός
- 14 - Μέθοδος 6-3 / Πακέτο Αποκατάστασης, Ατελής αγορά και Πώληση
- 18 - Μέθοδος 6-2 / SPOT 1
- 19 - Μέθοδος 6-2 / SPOT 2
- 20 - Μέθοδος 6-1 και Μέθοδος 6-1 Αυθημερόν Διακανονισμός
- 21 - Άλλη Προσυμφωνημένα

Στοιχεία Συναλλαγών Πακέτων

Χρεόγραφο	Όγκος πακέτου	Τιμή πακέτου	Αξία πακέτου	Ώρα έγκρισης	Σημείωση
ΕΘΝΙΚΗ ΤΡΑΠΕΖΑ (ΚΟ)	150,000	14.28	2,142,000.00	16:31:36	20
ΕΥΑΘ (ΚΟ)	27	4.50	121.50	16:41:38	18
ΤΡΑΠΕΖΑ ΠΕΙΡΑΙΩΣ (ΚΟ)	200,000	8.55	1,710,000.00	16:44:28	20
ΕΘΝΙΚΗ ΤΡΑΠΕΖΑ (ΚΟ)	283,075	14.29	4,045,141.75	16:58:20	20
EUROBANK (ΚΟ)	180,547	3.92	707,744.24	16:59:10	20
ΕΘΝΙΚΗ ΤΡΑΠΕΖΑ (ΚΟ)	50,000	14.34	717,000.00	17:02:12	20

Σημειώσεις πακέτων

- 9 - Μέθοδος 6-1 / Ειδική Χρέωση
- 10 - Μέθοδος 6-1 / Ειδική Χρέωση, Αυθημερόν Διακανονισμός
- 14 - Μέθοδος 6-3 / Πακέτο Αποκατάστασης, Ατελής αγορά και Πώληση
- 18 - Μέθοδος 6-2 / SPOT 1
- 19 - Μέθοδος 6-2 / SPOT 2
- 20 - Μέθοδος 6-1 και Μέθοδος 6-1 Αυθημερόν Διακανονισμός
- 21 - Άλλη Προσυμφωνημένη

Στοιχεία Συναλλαγών Δικαιωμάτων

Ημερ. αποκοπής	Έναρξη εξάσκησης	Λήξη εξάσκησης	Λήξη διαπραγμάτευσης	Δικαιώματα	Κατωτ Τιμή	Ανωτ Τιμή	Τιμή κλεισ.	Τελευταία ζήτηση	Τελευταία προσφορά	Όγκος	Πράξεις	Αξία Συναλλαγών
----------------	------------------	----------------	----------------------	------------	------------	-----------	-------------	------------------	--------------------	-------	---------	-----------------

Δεν υπάρχουν Συναλλαγές Δικαιωμάτων.

Στοιχεία Συναλλαγών Εκποιήσεων

Χρεόγραφα	Τύπος Χρεογράφου	Όγκος Συναλλαγών	Αριθμός Πράξεων	Αξία Συναλλαγών	Σημείωση
-----------	------------------	------------------	-----------------	-----------------	----------

Δεν πραγματοποιήθηκαν Εκποιήσεις Μετοχών.

Σημειώσεις Εκποιήσεων

- 1 - Δημόσιος Ανοικτός Πλειστηριασμός
- 2 - Εκποίηση Ενσώματων Ονομαστικών Μετοχών
- 3 - Εκποίηση Αδιάθετων Κλασματικών Υπολοίπων

Στοιχεία Ενεργητικού Διαπραγματεύσιμων Αμοιβαίων Κεφαλαίων (Δ.Α.Κ.)

	Ημερομηνία συναλλαγών	Δημιουργία / Εξαγορά	Αριθ. Μερ. (T-1)	Νέα Μερ. (T-1)	Εξαγορασθ. Μερ. (T-1)	Μερίδια (T) [1]	Αξία Ενεργητικού [2]	Καθαρή Τιμή	Μέρισμα /Μερίδιο	Ημερ. Αποκοπής
ALPHA ETF FTSE Athex Large Cap	08/05/2026	5,000	1,380,078	---	---	1,380,078	81,611,340.00	59.1353	1.15	01/07/2025

Σημειώσεις Δ.Α.Κ.

[1] - Αριθμ. μεριδίων (T) = Αριθμ. μεριδίων (T-1) + Νεοεκδοθέντα μερίδια (T-1) - Εξαγορασθέντα μερίδια (T-1)

[2] - Περιλαμβάνονται και τα μερίδια που δημιουργήθηκαν / εξαγοράσθηκαν την ημέρα T-1.

Περιγραφή	Στοιχεία
Όνομασία Δ.Α.Κ.	ALPHA ETF FTSE Athex Large Cap
Σύμβολο Δ.Α.Κ. (GR)	ΑΔΑΚ
Σύμβολο Δ.Α.Κ. (EN)	AETF
ISIN Δ.Α.Κ.	GRF000153004
Κατηγορία Διαπραγμάτευσης	Διαπραγματεύσιμα Αμοιβαία Κεφάλαια (Δ.Α.Κ.)
Τύπος Δ.Α.Κ.	Μετοχών
Τρόπος διαχείρισης	Παθητικός
Επενδυτική Στρατηγική	Σκοπός της επενδυτικής πολιτικής του Αμοιβαίου Κεφαλαίου είναι η αναπαραγωγή της αποδόσεως του Δείκτη FTSE/X.A. Large Cap του Χρηματιστηρίου Αθηνών σε όρους Ευρώ, ακολουθώντας πλήρως και πανομοιότυπως τη σύνθεση του υποκείμενου Δείκτη.
Εκδότης	ΑΛΦΑ ASSET MANAGEMENT Α.Ε.Δ.Α.Κ.
Εταιρεία Διαχείρισης	ΑΛΦΑ ASSET MANAGEMENT Α.Ε.Δ.Α.Κ.
Ειδικοί Διαπραγματευτές	ΑΛΦΑ FINANCE Α.Χ.Ε.Π.Ε.Υ., ΕΘΝΙΚΗ ΧΡΗΜΑΤΙΣΤΗΡΙΑΚΗ Α.Χ.Ε.Π.Ε.Υ.
Θεματοφύλακας	ΑΛΦΑ ΤΡΑΠΕΖΑ Α.Ε.
Σύμβολο Δείκτη (GR)	FTSE
Σύμβολο Δείκτη (EN)	FTSE
Όνομασία Δείκτη	FTSE/X.A. Large Cap
ISIN Δείκτη	GRI99201A006
Κλάσμα Δείκτη [1]	1/100
Αρχική Τιμή Μεριδίου	21.76
Συνολικός Αριθμός Μεριδίων [2]	1,380,078
Ημερομηνία πρώτης Έκδοσης	14/01/2008
Ημερομηνία έναρξης Διαπραγμάτευσης	24/01/2008
Νόμισμα Διαπραγμάτευσης	ΕΥΡΩ
Νόμισμα Ενεργητικού	ΕΥΡΩ
Αρχική Αξία Ενεργητικού [3]	3,000,000.00
Αριθμ. Μεριδίων για Δημιουργία-Εξαγορά [4]	5,000
Αμοιβή Διαχείρισης	0.375

Σημειώσεις Δ.Α.Κ.

[1] - Το κλάσμα της τιμής του δείκτη που αποτελεί η τιμή της πρώτης έκδοσης

[2] - Ο αριθμός μεριδίων που διαπραγματεύθηκαν στο Χρηματιστήριο την ημέρα T

[3] - Η αξία του ενεργητικού κατά την έκδοση

[4] - Ο αριθμός μεριδίων που απαιτείται κατά τη διαδικασία δημιουργίας εξαγοράς

Ανακοινώσεις

Σύμφωνα με τον Κανονισμό του Euronext Athens, οι ανακοινώσεις των εκδοτριών είναι αναρτημένες στην επίσημη ιστοσελίδα της εταιρείας <https://athens.euronext.com/> και συγκεκριμένα στην ενότητα «Δεδομένα Αγοράς – Εταιρίες – Ανακοινώσεις».

Στο Ημερήσιο Δελτίο Τιμών (Η.Δ.Τ.) θα συνεχίσουν να δημοσιεύονται ανακοινώσεις των εκδοτριών σε εφαρμογή νόμων (όπως Ν 3461 / 2006 περί Δημοσίων Προτάσεων) ή εξειδικευμένων αποφάσεων της Επιτροπής Κεφαλαιαγοράς, πχ όπως

Απόφαση 4/278/12.8.2003 - Εταιρίες Επενδύσεων

Απόφαση 10Α/1038/30.10.2024 - Πρόσθετη πληροφόρηση για τη χρήση αντληθέντων κεφαλαίων

Ομολογιακά Δάνεια Επιχειρήσεων – Οργανωμένη Αγορά (Μη Μετατρέψιμα)

Πλήθος Εισηγμένων Ομολογιών	Ονομαστική αξία	Τιμή έκδοσης	Σημερινό επιτόκιο	Ημερ. λήξης	Διάρκεια (έτη)	Σημείωση	Τοκομερίδιο		Μον. Διασπ.	Ομόλογα Επιχειρήσεων	Δεδ. Τόκος Αποδ./Λήξη		Κατωτ Τιμή	Ανωτ Τιμή	Τιμή κλειστ.	Προηγ. Κλείσιμο-ημ/νία	Όγκος	Αξία Συναλλαγών	Τελευταία εντολή		λαχ έτους	Μεγ έτους		
							Κοινό	Προτιμησιακό			Τιμή	Αγορ./ Πώλ.							Ημερομηνία					
250,000	1,000.00	1,000.00	3.75	25/02/2033	7	---	1	---	1	CAPITAL CLEAN ENERGY CARRIERS CORP. (Μη μετατρέψιμο)	7.9167	3.9230	98.5100	99.0000	98.9000	98.9500	07/05/2026	141,000	140,473.74	98.7000	A	38/05/2026	95.0002	99.9895
320,000	1,000.00	1,000.00	3.40	21/07/2027	7	---	12	---	1	LAMDA DEVELOPMENT A.E. (Μη μετατρέψιμο)	10.4833	3.5460	99.0000	99.3990	99.0003	99.1880	07/05/2026	24,000	24,067.14	99.0000	A	38/05/2026	97.5000	100.0000
200,000	1,000.00	1,000.00	1.90	23/03/2028	7	---	11	---	1	ΜΟΤΟΡ ΟΙΛ ΔΙΥΛΙΣΤΗΡΙΑ ΚΟΡΙΝΘΟΥ ΑΕ (Μη μετατρέψιμο)	2.6389	3.1750	97.1500	97.1500	97.1500	97.1800	07/05/2026	4,000	3,896.56	97.1000	A	38/05/2026	96.5000	98.0000
150,000	1,000.00	1,000.00	2.60	22/10/2026	7	---	14	---	1	ΤΕΡΝΑ ΕΝΕΡΓΕΙΑΚΗ Μ.Α.Ε.Χ. (Μη μετατρέψιμο)	1.4444	3.5250	---	---	---	99.3000	07/05/2026	---	---	99.3000	A	38/05/2026	98.4189	99.7900
100,000	1,000.00	1,000.00	2.80	25/01/2027	5	---	9	---	1	PREMIA A.E. (Μη μετατρέψιμο)	8.2444	3.5510	---	---	---	99.1610	07/05/2026	---	---	99.2000	A	38/05/2026	97.7000	99.5000
500,000	1,000.00	1,000.00	4.00	10/07/2030	7	---	6	---	1	METLEN ENERGY & METALS A.E. (Μη μετατρέψιμο)	13.3333	3.7120	99.3000	99.7000	99.4932	99.7000	07/05/2026	434,000	437,587.01	99.3100	A	38/05/2026	98.3000	101.4000
99,697	1,000.00	1,000.00	5.50	15/12/2028	5	---	5	---	1	IDEAL HOLDINGS A.E. (Μη μετατρέψιμο)	22.6111	3.7560	102.8500	103.2000	102.9875	103.2040	07/05/2026	16,000	16,839.78	102.8500	A	38/05/2026	101.4645	104.1000
500,000	1,000.00	1,000.00	3.80	18/11/2032	7	---	1	---	1	LAMDA DEVELOPMENT A.E. (Μη μετατρέψιμο)	18.4722	4.0370	98.0011	98.7000	98.3800	98.6980	07/05/2026	144,000	144,568.37	98.2500	A	38/05/2026	96.7229	99.9999
140,000	1,000.00	1,000.00	4.70	15/12/2030	5	---	1	---	1	AKTOR A.E. (Μη μετατρέψιμο)	19.3222	4.1590	101.1100	101.9100	101.8110	102.0000	07/05/2026	62,000	64,320.78	101.6010	A	38/05/2026	100.6000	103.4900
500,000	1,000.00	1,000.00	2.75	03/07/2027	7	---	12	---	1	ΓΕΚ ΤΕΡΝΑ Α.Ε. (Μη μετατρέψιμο)	9.7014	3.0610	98.9000	99.2000	99.0852	99.0000	07/05/2026	27,000	27,014.94	99.0000	A	38/05/2026	97.7500	99.5000
150,000	1,000.00	1,000.00	4.10	08/04/2033	7	---	1	---	1	PREMIA ΑΕΕΑΠ (Μη μετατρέψιμο)	3.8722	4.2030	99.0100	99.9300	99.3643	99.7000	07/05/2026	21,000	20,947.82	99.1600	A	38/05/2026	98.8220	100.3700
250,000	1,000.00	1,000.00	3.70	04/07/2032	7	---	2	---	1	ΑΕΡΟΠΟΡΙΑ ΑΙΓΑΙΟΥ Α.Ε. (Μη μετατρέψιμο)	13.0528	3.6910	99.3699	99.6499	99.4503	99.2800	07/05/2026	31,000	31,234.22	98.5000	A	38/05/2026	98.0875	102.0999
300,000	1,000.00	1,000.00	2.30	20/07/2028	7	---	10	---	1	ΠΡΟΝΤΕΑ ΑΕΕΑΠ (Μη μετατρέψιμο)	7.1556	2.7900	98.1010	98.7000	98.3135	98.5510	07/05/2026	2,154,000	2,138,274.35	98.2001	A	38/05/2026	95.0000	99.9510
250,000	1,000.00	1,000.00	2.45	16/11/2028	7	---	9	---	1	ΕΛΒΑΛΧΑΛΚΟΡ Α.Ε. (Μη μετατρέψιμο)	11.9778	3.6370	95.8000	96.7500	96.2688	96.6380	07/05/2026	103,000	100,390.62	96.5100	A	38/05/2026	94.9873	99.0000
120,000	1,000.00	1,000.00	2.65	06/12/2028	7	---	9	---	1	ΝΟΒΑΛ ΠΡΟΠΕΡΤΥ ΑΕΕΑΠ (Μη μετατρέψιμο)	11.4097	3.6120	96.6000	96.7500	96.6700	96.5000	07/05/2026	30,000	29,343.29	95.8100	A	38/05/2026	95.0000	99.9900
300,000	1,000.00	1,000.00	2.30	14/12/2028	7	---	9	---	1	ΓΕΚ ΤΕΡΝΑ Α.Ε. (Μη μετατρέψιμο)	9.4556	3.4310	96.4000	96.5000	96.4083	96.5100	07/05/2026	60,000	58,412.33	95.7000	A	38/05/2026	95.0000	97.2100
100,000	1,000.00	1,000.00	2.95	11/02/2027	5	---	9	---	1	SAFE BULKERS PARTICIPATIONS PLC (Μη μετατρέψιμο)	7.3750	3.4210	99.3000	99.3500	99.3167	99.2940	07/05/2026	6,000	6,003.25	99.3000	A	38/05/2026	97.8500	99.9201
100,000	1,000.00	1,000.00	4.40	26/07/2029	7	---	8	---	1	CPLP SHIPPING HOLDINGS PLC (Μη μετατρέψιμο)	12.9556	3.5930	100.1000	100.9500	100.5833	100.2290	07/05/2026	18,000	18,338.20	100.4000	A	38/05/2026	100.1928	102.8500
200,000	1,000.00	1,000.00	4.25	23/01/2029	5	---	5	---	1	AUTOHELLAS A.T.E.E. (Μη μετατρέψιμο)	12.8681	3.6140	---	---	---	100.7000	07/05/2026	---	---	99.8201	A	38/05/2026	99.5000	102.0000

Σημειώσεις Εταιρικών Ομολόγων

Ο Όγκος Συναλλαγών υπολογίζεται ως (Τεμάχια) * (Ονομαστική Τιμή). Η Αξία Συναλλαγών υπολογίζεται ως (Τεμάχια) * (Ονομαστική Τιμή) * (Τιμή %) + (Δεδουλευμένοι Τόκοι).

Οι τιμές συναλλαγών των ομολόγων υπολογίζονται ως ποσοστό επί τοις εκατό (%) της ονομαστικής τους τιμής.

Όλα τα ομόλογα έχουν Ονομαστική Αξία εκπεφρασμένη σε Ευρώ (εκτός εάν σημειώνεται διαφορετικά).

Ομολογιακά Δάνεια Επιχειρήσεων – Οργανωμένη Αγορά (Μη Μετατρέψιμα)

Πλήθος Εισηγμένων Ομολογιών	Ονομαστική αξία	Τιμή έκδοσης	Σημερινό επιτόκιο	Ημερ. λήξης	Διάρκεια (έτη)	Σημείωση	Τοκομερίδιο		Μον. Διασπ.	Ομόλογα Επιχειρήσεων	Δεδ. Τόκος Αποδ./Λήξη		Κατωτ Τιμή	Ανωτ Τιμή	Τιμή κλεισ.	Προηγ. Κλείσιμο-ημέρια	Όγκος	Αξία Συναλλαγών	Τελευταία εντολή			Μεγ έτους		
							Κοινό	Προτιμησιακό			Δεδ.	Αποδ.							Τιμή	Αγορ./ Πώλ.	Ημερομηνία		λαχ	
130.000	1.000.00	1.000.00	6.00	27/02/2029	5	---	5	---	1	INTRALOT Α.Ε. (Μη μετατρέψιμο)	12.3333	4.5080	102.2120	102.3000	102.2487	102.6100	07/05/2026	12.000	12.417.84	102.2509	A	38/05/2026	101.0000	104.5000
500.000	1.000.00	1.000.00	3.20	29/09/2032	7	---	2	---	1	ΓΕΚ ΤΕΡΝΑ Α.Ε. (Μη μετατρέψιμο)	3.8222	3.6430	96.7000	97.2980	97.2980	96.5870	07/05/2026	62.000	60.340.82	96.8000	A	38/05/2026	94.0000	99.3790

Σημειώσεις Εταιρικών Ομολόγων

Ο Όγκος Συναλλαγών υπολογίζεται ως (Τεμάχια) * (Ονομαστική Τιμή). Η Αξία Συναλλαγών υπολογίζεται ως (Τεμάχια) * (Ονομαστική Τιμή) * (Τιμή %) + (Δεδουλευμένοι Τόκοι).

Οι τιμές συναλλαγών των ομολόγων υπολογίζονται ως ποσοστό επί τοις εκατό (%) της ονομαστικής τους τιμής.

Όλα τα ομόλογα έχουν Ονομαστική Αξία εκπεφρασμένη σε Ευρώ (εκτός εάν σημειώνεται διαφορετικά).

Ομόλογα Ελληνικού Δημοσίου

Πλήθος Εισηγμ. Ομολογιών	Ονομ. αξία	Σημερινό επιτόκιο	Υπολογισμός Δεδουλευμένων	Ημερ/νία Λήξης [1]	Διάρκεια (έτη)	Σημείωση	Ημερομηνία Πληρ.	Αξία τρέχοντος	Μον. Διαπρ.	Ομόλογα Ελληνικού Δημοσίου	Κατωτ Τιμή	Ανωτ Τιμή	Τιμή κλειστ.	Προηγ. Κλείσιμο-ημ/νία	Όγκος	Αξία Συναλλαγών	Τελευταία εντολή Αγορ./ Πώλ. Ημερομηνία
4,000,000	1,000.00	4.13	Πργμ/Πργμ	15/06/2054	30	---	15/06	4.13	1	ΟΕΔ-ΣΤΘ-150654-30X-4,125-1,000	---	---	---	---	---	---	---
4,700,000	1,000.00	1.88	Πργμ/Πργμ	04/02/2035	15	---	04/02	1.88	1	ΟΕΔ-ΣΤΘ-040235-15X-1,875-1,000	---	---	---	---	---	---	---
6,000,000	1,000.00	0.75	Πργμ/Πργμ	18/06/2031	10	---	18/06	0.75	1	ΟΕΔ-ΣΤΘ-180631-10X-0,750-1,000	---	---	---	---	---	---	---
3,600,000	1,000.00	3.88	Πργμ/Πργμ	15/06/2028	5	---	15/06	3.88	1	ΟΕΔ-ΣΤΘ-150628-05X-3,875-1,000	---	---	---	---	---	---	---
5,962,747,327	1.00	3.75	Πργμ/Πργμ	30/01/2028	10	---	/02 - 02/02 - 31/	3.75	1	ΟΕΔ-ΣΤΘ-300128-10X-3,750-1,000	---	---	---	85.4610 13/07/2018	---	---	1.0000 A 28/11/2018
7,067,309,386	1.00	3.90	Πργμ/Πργμ	30/01/2033	15	---	/02 - 02/02 - 31/	3.90	1	ΟΕΔ-ΣΤΘ-300133-15X-3,900-1,000	---	---	---	78.6730 13/07/2018	---	---	1.0000 A 28/11/2018
5,622,848,349	1.00	4.00	Πργμ/Πργμ	30/01/2037	19	---	/02 - 02/02 - 31/	4.00	1	ΟΕΔ-ΣΤΘ-300137-19X-4,000-1,000	---	---	---	77.0370 13/07/2018	---	---	1.0000 A 28/11/2018
5,476,770,669	1.00	4.20	Πργμ/Πργμ	30/01/2042	24	---	/02 - 02/02 - 31/	4.20	1	ΟΕΔ-ΣΤΘ-300142-24X-4,200-1,000	---	---	---	77.7640 13/07/2018	---	---	1.0000 A 28/11/2018
4,950,000	1,000.00	3.38	Πργμ/Πργμ	15/06/2034	10	---	15/06	3.38	1	ΟΕΔ-ΣΤΘ-150634-10X-3,375-1,000	---	---	---	---	---	---	---
41,118,344	1.00	4.30	Πργμ/Πργμ	24/02/2027	15	---	24/02	4.30	1	ΟΕΔ-ΣΤΘ-240227-15X-2,000-1,000	---	---	---	10.0000 22/06/2015	---	---	---
45,137,734	1.00	4.30	Πργμ/Πργμ	24/02/2028	16	---	24/02	4.30	1	ΟΕΔ-ΣΤΘ-240228-16X-2,000-1,000	---	---	---	10.0000 22/06/2015	---	---	---
61,768,888	1.00	4.30	Πργμ/Πργμ	24/02/2029	17	---	24/02	4.30	1	ΟΕΔ-ΣΤΘ-240229-17X-2,000-1,000	---	---	---	10.0000 22/06/2015	---	---	---
54,567,744	1.00	4.30	Πργμ/Πργμ	24/02/2030	18	---	24/02	4.30	1	ΟΕΔ-ΣΤΘ-240230-18X-2,000-1,000	---	---	---	10.0000 22/06/2015	---	---	---
37,541,515	1.00	4.30	Πργμ/Πργμ	24/02/2031	19	---	24/02	4.30	1	ΟΕΔ-ΣΤΘ-240231-19X-2,000-1,000	---	---	---	10.0000 22/06/2015	---	---	---
37,558,317	1.00	4.30	Πργμ/Πργμ	24/02/2032	20	---	24/02	4.30	1	ΟΕΔ-ΣΤΘ-240232-20X-2,000-1,000	---	---	---	10.0000 22/06/2015	---	---	---
37,473,732	1.00	4.30	Πργμ/Πργμ	24/02/2033	21	---	24/02	4.30	1	ΟΕΔ-ΣΤΘ-240233-21X-2,000-1,000	---	---	---	10.0000 22/06/2015	---	---	---
33,888,293	1.00	4.30	Πργμ/Πργμ	24/02/2034	22	---	24/02	4.30	1	ΟΕΔ-ΣΤΘ-240234-22X-2,000-1,000	---	---	---	10.0000 22/06/2015	---	---	---
35,177,800	1.00	4.30	Πργμ/Πργμ	24/02/2035	23	---	24/02	4.30	1	ΟΕΔ-ΣΤΘ-240235-23X-2,000-1,000	---	---	---	10.0000 22/06/2015	---	---	---
35,547,268	1.00	4.30	Πργμ/Πργμ	24/02/2036	24	---	24/02	4.30	1	ΟΕΔ-ΣΤΘ-240236-24X-2,000-1,000	---	---	---	10.0000 22/06/2015	---	---	---
40,246,306	1.00	4.30	Πργμ/Πργμ	24/02/2037	25	---	24/02	4.30	1	ΟΕΔ-ΣΤΘ-240237-25X-2,000-1,000	---	---	---	10.0000 22/06/2015	---	---	---
37,643,952	1.00	4.30	Πργμ/Πργμ	24/02/2038	26	---	24/02	4.30	1	ΟΕΔ-ΣΤΘ-240238-26X-2,000-1,000	---	---	---	10.0000 22/06/2015	---	---	---
36,977,100	1.00	4.30	Πργμ/Πργμ	24/02/2039	27	---	24/02	4.30	1	ΟΕΔ-ΣΤΘ-240239-27X-2,000-1,000	---	---	---	10.0000 22/06/2015	---	---	---
41,615,000	1.00	4.30	Πργμ/Πργμ	24/02/2040	28	---	24/02	4.30	1	ΟΕΔ-ΣΤΘ-240240-28X-2,000-1,000	---	---	---	10.0000 22/06/2015	---	---	---
42,227,208	1.00	4.30	Πργμ/Πργμ	24/02/2041	29	---	24/02	4.30	1	ΟΕΔ-ΣΤΘ-240241-29X-2,000-1,000	---	---	---	10.0000 22/06/2015	---	---	---
68,288,487	1.00	4.30	Πργμ/Πργμ	24/02/2042	30	---	24/02	4.30	1	ΟΕΔ-ΣΤΘ-240242-30X-2,000-1,000	---	---	---	10.0000 22/06/2015	---	---	---
4,700,000	1,000.00	3.88	Πργμ/Πργμ	12/03/2029	10	---	12/03	3.88	1	ΟΕΔ-ΣΤΘ-120329-10X-3,875-1,000	---	---	---	---	---	100.0000	A 15/10/2019
5,500,000	1,000.00	1.50	Πργμ/Πργμ	18/06/2030	10	---	18/06	1.50	1	ΟΕΔ-ΣΤΘ-180630-10X-1,500-1,000	---	---	---	---	---	---	---
5,500,000	1,000.00	4.38	Πργμ/Πργμ	18/07/2038	15	---	18/07	4.38	1	ΟΕΔ-ΣΤΘ-180738-15X-4,375-1,000	---	---	---	---	---	---	---
40,000	1,000.00	2.72	FLR Πργμ/360	18/09/2026	1	---	18/09 - 18/03	---	1	ΟΕΔ-ΚΥΜ-180926-01X-2,717-1,000	---	---	---	---	---	---	---
4,550,000	1,000.00	3.38	Πργμ/Πργμ	16/06/2036	10	---	16/06	3.38	1	ΟΕΔ-ΣΤΘ-160636-10X-3,375-1000,00	---	---	---	---	---	---	---
5,364,250	1,000.00	3.25	Πργμ/Πργμ	20/03/2050	30	---	20/03	3.25	1	ΟΕΔ-ΣΤΘ-200350-30X-3,250-1,000	---	---	---	---	---	---	---
4,500,000	1,000.00	3.63	Πργμ/Πργμ	15/06/2035	10	---	15/06	3.63	1	ΟΕΔ-ΣΤΘ-150635-10X-3,625-1000,00	---	---	---	---	---	---	---
3,924,361	1,000.00	2.00	Πργμ/Πργμ	22/04/2027	7	---	22/04	2.00	1	ΟΕΔ-ΣΤΘ-220427-07X-2,000-1,000	---	---	---	---	---	99.9000	A 22/04/2020
2,298,012	1,000.00	1.88	Πργμ/Πργμ	23/07/2026	7	---	23/07	1.88	1	ΟΕΔ-ΣΤΘ-230726-07X-1,875-1,000	---	---	---	---	---	---	---
4,900,000	1,000.00	4.25	Πργμ/Πργμ	15/06/2033	10	---	15/06	4.25	1	ΟΕΔ-ΣΤΘ-150633-10X-4,250-1,000	---	---	---	---	---	---	---

Σημειώσεις Ομολόγων Ελλ. Δημοσίου

Ο Όγκος Συναλλαγών υπολογίζεται ως (Τεμάχια) * (Ονομαστική Τιμή). Η Αξία Συναλλαγών υπολογίζεται ως (Τεμάχια) * (Ονομαστική Τιμή) * (Τιμή %) + (Δεδουλευμένοι Τόκοι)

Η Αξία του τρέχοντος τοκομεριδίου για τις εκδόσεις Ονομαστικής Αξίας 0,01 ευρώ, αναφέρεται σε Ονομαστική Αξία 100 ευρώ.

FLR (= Floating Interest Rate) Ομόλογο Μεταβλητού Επιτοκίου.

[1] - Η Ημερομηνία Λήξης της τοκοφόρου περιόδου και η Ημερομηνία Πληρωμής του τοκομεριδίου.

Ομόλογα Ελληνικού Δημοσίου

Πλήθος Εισηγμ. Ομολογιών	Ονομ. αξία	Σημερινό επιτόκιο	Υπολογισμός Δεδοουλευμένων	Ημερ/νία Λήξης [1]	Διάρκεια (έτη)	Σημείωση	Ημερομηνία Πληρ.	Αξία τρέχοντος	Μον. Διαπρ.	Ομόλογα Ελληνικού Δημοσίου	Κατωτ Τιμή	Ανωτ Τιμή	Τιμή κλεισ.	Προηγ. Κλείσιμο-ημ/νία	Όγκος	Αξία Συναλλαγών	Τελευταία εντολή Αγορ./ Πώλ. Ημερομηνία
3,500,000	1,000.00	1.88	Πργμ/Πργμ	24/01/2052	30	---	24/01	1.88	1	ΟΕΔ-ΣΤΘ-240152-30Χ-1,875-1,000	---	---	---	---	---	---	---
3,700,000	1,000.00	1.75	Πργμ/Πργμ	18/06/2032	10	---	18/06	1.75	1	ΟΕΔ-ΣΤΘ-180632-10Χ-1,750-1,000	---	---	---	---	---	---	---
2,200,000	1,000.00	1.13	FLR Πργμ/360	15/12/2027	5	---	- 15/03 - 15/09 -	---	1	ΟΕΔ-ΚΥΜ-151227-05Χ-1,130-1,000	---	---	---	---	---	102.1600	A 30/12/2022

Σημειώσεις Ομολόγων Ελλ. Δημοσίου

Ο Όγκος Συναλλαγών υπολογίζεται ως (Τεμάχια) * (Ονομαστική Τιμή). Η Αξία Συναλλαγών υπολογίζεται ως (Τεμάχια) * (Ονομαστική Τιμή) * (Τιμή %) + (Δεδοουλευμένοι Τόκοι)

Η Αξία του τρέχοντος τοκομεριδίου για τις εκδόσεις Ονομαστικής Αξίας 0,01 ευρώ, αναφέρεται σε Ονομαστική Αξία 100 ευρώ.

FLR (= Floating Interest Rate) Ομόλογο Μεταβλητού Επιτοκίου.

[1] - Η Ημερομηνία Λήξης της τοκοφόρου περιόδου και η Ημερομηνία Πληρωμής του τοκομεριδίου.

Ημερήσιο Δελτίο Τιμών

Έτος: 147 Αύξων Αριθμός Συνεδρίασης: 83

Ενότητα 5: Ομόλογα Ελληνικού Δημοσίου Διαπραγματεύσιμα με τη Μέθοδο Εκφώνησης - Αντιφώνησης

Παρασκευή, 8 Μαΐου, 2026

Ομόλογα σε Κυκλοφορία	Νόμισμα / Ελάχιστη διαπραγ.	Ημερομηνία Πληρ.	Αξία τρέχοντος τοκομεριδίου	Σημείωση	Τοκομερίδιο	Μονάδα διαπίσης	Ημερ/νία Έκδοσης	Διάρκεια (έτη)	Σημερινό επιτόκιο	Υ.Δ.Τ σε	Ομόλογα	Τελευταία τιμή προηγ.	Τελευτ. Τιμή	Εκφ. τοις μετρητοίς (€) Αγорг. / Πώλ Ημερομηνία	Συναλλαγές σε τμχ	Ελάχιστο ζωής	Μέγιστο ζωής		
0	GBP / 10	01/12	0.25	---	69	1	01/12/1928	100	2.5	360	Ε.Κ.Τ.Ε.	---	---	---	---	---	---		
103,746	GBP / 10	01/12	0.25	---	67	1	01/12/1930	98	2.5	360	Ε.Κ.Τ.Ε. σειρά	2.27	05/02/1996	2.27	Π	05/02/1996	---	2.27	2.27

Νομικών Προσώπων και Εταιρειών σε Συνάλλαγμα και Ευρο**Σημειώσεις Ομολόγων Ελλ. Δημοσίου**

Υ.Δ.Τ: Υπολογισμός Δεδουλευμένων Τόκων.

FLR (= Floating Interest Rate) Ομόλογο Μεταβλητού Επιτοκίου.

Η ελάχιστη διαπραγματεύσιμη Ονομαστική Αξία για όλους τους Άυλους Τίτλους του Δημοσίου είναι τα 100 Ευρώ.

(μφρ-0)

Γνωστοποιήσεις Συναλλαγών - Κατάλογος Υπόχρεων Προσώπων

Ημερομηνία Υποβολής [1]	Επωνυμία	Λόγος Υποβολής [2]	Υπόχρεος	Ιδιότητα Υποχρέου	Σχέση με τον Υπόχρεο	Ημερομηνία Συναλλαγής	Αγορά	Όγκος Συναλλαγών	Αξία Συναλλαγών	Φύση Συναλλαγής [3]	Είδος Χρηματικού μέσου	Παρατηρήσεις [4]
08/05/2026	ALTER EGO MEDIA A.E.	A	ΒΡΕΝΤΖΟΣ ΙΩΑΝΝΗΣ	Διευθ. Σύμβουλος	Ο ίδιος	05/05/2026	ΑΞΙΩΝ ΧΑ	5,734	30,671.91	A	Μετοχή	14
08/05/2026	ALTER EGO MEDIA A.E.	B	ΒΡΕΝΤΖΟΣ ΙΩΑΝΝΗΣ	Διευθ. Σύμβουλος	Σύζυγος	05/05/2026	ΑΞΙΩΝ ΧΑ	5,734	30,671.91	A	Μετοχή	14
08/05/2026	AUSTRIACARD HOLDINGS AG	A	KIRCHMAYR MARKUS	Μέλος ΔΣ Εκτελεστικό	Ο ίδιος	07/05/2026	ΕΚΤΟΣ ΑΓΟΡΩΝ	85,485	0.00	A	Μετοχή	14
08/05/2026	AUSTRIACARD HOLDINGS AG	A	NEERAAS JON	Μέλος ΔΣ Μη Εκτελεστικό	Ο ίδιος	07/05/2026	ΕΚΤΟΣ ΑΓΟΡΩΝ	170,971	0.00	A	Μετοχή	14
08/05/2026	AUSTRIACARD HOLDINGS AG	A	ΚΟΝΤΟΣ ΕΜΜΑΝΟΥΗΛ	Πρόεδρος κ Διευθ. Σύμβουλος	Ο ίδιος	07/05/2026	ΕΚΤΟΣ ΑΓΟΡΩΝ	170,971	0.00	A	Μετοχή	14
08/05/2026	PREMIA ΑΝΩΝΥΜΟΣ ΕΤΑΙΡΕΙΑ ΕΠΕΝΔΥΣΕΩΝ ΣΕ ΑΚΙΝΗΤΗ ΠΕΡ	A	ΜΑΡΚΑΖΟΣ ΚΩΝΣΤΑΝΤΙΝΟΣ	Διευθ. Σύμβουλος	Ο ίδιος	05/05/2026	ΑΞΙΩΝ ΧΑ	290,806	397,822.61	Π	Μετοχή	14
08/05/2026	PREMIA ΑΝΩΝΥΜΟΣ ΕΤΑΙΡΕΙΑ ΕΠΕΝΔΥΣΕΩΝ ΣΕ ΑΚΙΝΗΤΗ ΠΕΡ	A	ΠΕΧΛΙΒΑΝΙΔΗΣ ΚΩΝΣΤΑΝΤΙΝΟΣ	Άλλος Διευθυντής	Ο ίδιος	06/05/2026	ΑΞΙΩΝ ΧΑ	5,000	6,900.00	Π	Μετοχή	14
08/05/2026	ΑΒΑΞ Α.Ε. - ΕΡΓΟΛΗΠΤΙΚΗ - ΤΟΥΡΙΣΤΙΚΗ - ΕΜΠΟΡΙΚΗ -	A	ΛΥΣΑΡΙΔΗΣ ΚΩΝΣΤΑΝΤΙΝΟΣ	Μέλος ΔΣ Εκτελεστικό	Ο ίδιος	07/05/2026	ΕΚΤΟΣ ΑΓΟΡΩΝ	1,400,000	0.00	Π	Μετοχή	14
08/05/2026	ΓΕΚ ΤΕΡΝΑ Α.Ε.	A	ΓΟΥΡΖΗΣ ΜΙΧΑΗΛ	Μέλος ΔΣ Εκτελεστικό	Ο ίδιος	07/05/2026	ΑΞΙΩΝ ΧΑ	25,000	1,000,000.00	A	Μετοχή	14
08/05/2026	ΓΕΚ ΤΕΡΝΑ Α.Ε.	A	ΛΑΖΑΡΙΔΟΥ ΠΗΝΕΛΟΠΗ	Μέλος ΔΣ Εκτελεστικό	Ο ίδιος	07/05/2026	ΑΞΙΩΝ ΧΑ	25,000	1,000,000.00	Π	Μετοχή	14
08/05/2026	ΓΕΚ ΤΕΡΝΑ Α.Ε.	A	ΠΕΡΔΙΚΑΡΗΣ ΓΕΩΡΓΙΟΣ	Άλλη Ιδιότητα	Ο ίδιος	07/05/2026	ΑΞΙΩΝ ΧΑ	10,000	426,250.60	Π	Μετοχή	14
08/05/2026	ΟΝΥΞ ΤΟΥΡΙΣΤΙΚΗ ΑΝΩΝΥΜΗ ΕΤΑΙΡΕΙΑ	B	ΖΗΣΙΑΔΗΣ ΛΕΩΝΙΔΑΣ	Αντιπρόεδρος ΔΣ	Σύζυγος	06/05/2026	ΑΞΙΩΝ ΧΑ	120,000	175,200.00	Π	Μετοχή	14
08/05/2026	ΤΡΑΠΕΖΑ ΠΕΙΡΑΙΩΣ ΑΝΩΝΥΜΟΣ ΕΤΑΙΡΕΙΑ	A	ΓΝΑΡΔΕΛΛΗΣ ΘΕΟΔΩΡΟΣ	Άλλη Ιδιότητα	Ο ίδιος	04/05/2026	ΑΞΙΩΝ ΧΑ	29,640	241,614.91	Π	Μετοχή	14
08/05/2026	ΤΡΑΠΕΖΑ ΠΕΙΡΑΙΩΣ ΑΝΩΝΥΜΟΣ ΕΤΑΙΡΕΙΑ	A	ΚΟΜΠΟΠΟΥΛΟΣ ΑΔΡΙΑΝΟΣ	Άλλη Ιδιότητα	Ο ίδιος	06/05/2026	ΑΞΙΩΝ ΧΑ	21,000	181,549.03	Π	Μετοχή	14
08/05/2026	ΤΡΑΠΕΖΑ ΠΕΙΡΑΙΩΣ ΑΝΩΝΥΜΟΣ ΕΤΑΙΡΕΙΑ	A	ΚΟΥΤΕΝΤΑΚΗΣ ΒΑΣΙΛΕΙΟΣ	Μέλος ΔΣ Εκτελεστικό	Ο ίδιος	04/05/2026	ΑΞΙΩΝ ΧΑ	24,000	192,451.13	Π	Μετοχή	14
08/05/2026	ΤΡΑΠΕΖΑ ΠΕΙΡΑΙΩΣ ΑΝΩΝΥΜΟΣ ΕΤΑΙΡΕΙΑ	A	ΚΟΥΤΕΝΤΑΚΗΣ ΒΑΣΙΛΕΙΟΣ	Μέλος ΔΣ Εκτελεστικό	Ο ίδιος	07/05/2026	ΑΞΙΩΝ ΧΑ	2,100	18,060.00	Π	Μετοχή	14
08/05/2026	ΤΡΑΠΕΖΑ ΠΕΙΡΑΙΩΣ ΑΝΩΝΥΜΟΣ ΕΤΑΙΡΕΙΑ	A	ΜΕΓΑΛΟΥ ΧΡΗΣΤΟΣ	Διευθ. Σύμβουλος	Ο ίδιος	07/05/2026	ΑΞΙΩΝ ΧΑ	29,133	252,556.13	Π	Μετοχή	14
08/05/2026	ΤΡΑΠΕΖΑ ΠΕΙΡΑΙΩΣ ΑΝΩΝΥΜΟΣ ΕΤΑΙΡΕΙΑ	A	ΠΑΠΑΠΑΝΑΓΙΩΤΟΥ ΠΑΝΑΓΙΩΤΗΣ	Γεν. Διευθυντής	Ο ίδιος	04/05/2026	ΑΞΙΩΝ ΧΑ	3,500	28,525.00	Π	Μετοχή	14

Σημειώσεις Γνωστοποιήσεων Συναλλαγών

Για περισσότερες πληροφορίες επί των γνωστοποιήσεων συναλλαγών επισκεφτείτε την ιστοσελίδα <https://athens.euronext.com/el/market-data/trade-notifications>

[1] - Η Ημερομηνία Υποβολής αφορά την Ημερομηνία που η Γνωστοποίηση παρελήφθη από το Euronext Athens

[2] - Λόγος Υποβολής: A: Πρόσωπο που ασκεί Διευθυντικά καθήκοντα, B: Πρόσωπο που έχει στενό δεσμό με πρόσωπο που ασκεί Διευθυντικά καθήκοντα.

[3] - Φύση Συναλλαγής: A: Αγορά, Π: Πώληση.

[4] - Παρατηρήσεις: 1 - Λόγος Συμμετοχής σε ΑΜΚ, 2 - Λόγος Εξάσκησης Δικαιώματος Προαίρεσης αγοράς μετοχών που παρέχεται στο προσωπικό, 3 - Λόγος Δωρεάς, 4 - Λόγος Συγχώνευσης ή Διάσπασης κλπ, 5 - Λόγος Μετατροπής ή Ανταλλαγής Ομολογιών, 6 - Ανταλλαγή λόγου Προαιρετικής Δημόσιας Πρότασης.

Υποκείμενη Αγορά				Αγορά Παραγώγων													
Ανωτ Τιμή	Κατωτ Τιμή	Τιμή κλεισ.	Μεταβ.	Μήνας Παράδοσης	Άνοιγμα	Ανωτ Τιμή	Κατωτ Τιμή	Τελ Τιμή	Τιμή κλεισ.	Τελευταία ζήτηση	Τελευταία προσφορά	Τιμή Εκκαθάρισης	Υψηλό ζωής	Χαμηλό ζωής	Πράξεις	Όγκος	Ανοικτές θέσεις
FTSE/X.A. Large Cap				(Μονάδα Διαπραγμάτευσης: 1 Μονάδα Δείκτη x 2€, Χρηματικός Διακανονισμός)													
5,860.71	5,776.16	5,788.17	-1.24%	Μάιος 2026	5,769.00	5,840.00	5,765.00	5,769.75	5,769.75	---	---	---	5,911.00	---	184	868	6,448
				Ιούνιος 2026	5,699.00	5,804.75	5,699.00	5,752.00	5,752.00	---	---	---	5,868.00	---	32	116	272
				Ιούλιος 2026	---	---	---	---	5,883.75	---	---	---	---	---	---	---	---
				Σεπτέμβριος 2026	---	---	---	---	5,904.25	---	---	---	---	---	---	---	---
				Δεκέμβριος 2026	---	---	---	---	5,934.00	---	---	---	---	---	---	---	---
				Μάρτιος 2027	---	---	---	---	5,963.50	---	---	---	---	---	---	---	---
FTSE/X.A. Τράπεζες				(Μονάδα Διαπραγμάτευσης: 1 Μονάδα Δείκτη x 15€, Χρηματικός Διακανονισμός)													
2,661.36	2,590.51	2,628.17	-0.51%	Ιούνιος 2026	---	---	---	---	2,619.00	---	---	---	2,708.00	---	---	---	3,415
				Σεπτέμβριος 2026	---	---	---	---	2,661.25	---	---	---	---	---	---	---	---
				Δεκέμβριος 2026	---	---	---	---	2,674.75	---	---	---	---	---	---	---	---
				Μάρτιος 2027	---	---	---	---	2,688.00	---	---	---	---	---	---	---	---
MSCI GREECE REBASED				(Μονάδα Διαπραγμάτευσης: 1 Μονάδα Δείκτη x 2€, Χρηματικός Διακανονισμός)													
9,264.45	9,046.20	9,158.67	-0.63%	Μάιος 2026	---	---	---	---	9,223.75	---	---	---	9,484.25	---	---	---	---
				Ιούνιος 2026	---	---	---	---	9,179.50	---	---	---	9,252.00	---	---	---	---
				Ιούλιος 2026	---	---	---	---	9,253.00	---	---	---	---	---	---	---	---
				Αύγουστος 2026	---	---	---	---	9,270.75	---	---	---	---	---	---	---	---
				Σεπτέμβριος 2026	---	---	---	---	9,285.25	---	---	---	---	---	---	---	---
				Οκτώβριος 2026	---	---	---	---	9,299.50	---	---	---	---	---	---	---	---
				Δεκέμβριος 2026	---	---	---	---	9,331.75	---	---	---	---	---	---	---	---
				Μάρτιος 2027	---	---	---	---	9,378.25	---	---	---	---	---	---	---	---

Σημειώσεις Παραγώγων - <https://athens.euronext.com/el/market-data/statistics/eod-closing-prices>

Τις τιμές εκκαθάρισης και τις τελικές ανοικτές θέσεις μπορείτε να τις ανακτήσετε στο ακόλουθο path <http://www.athexgroup.gr/el/market-data/statistics/eod-closing-prices>

Υποκείμενη Αγορά				Αγορά Παραγώγων													
Ανωτ Τιμή	Κατωτ Τιμή	Τιμή κλεισ.	Μεταβ.	Μήνας Παράδοσης	Άνοιγμα	Ανωτ Τιμή	Κατωτ Τιμή	Τελ Τιμή	Τιμή κλεισ.	Τελευταία ζήτηση	Τελευταία προσφορά	Τιμή Εκκαθάρισης*	Υψηλό ζωής	Χαμηλό ζωής	Πράξεις	Όγκος	Ανοικτές θέσεις
Allwyn AG (ΚΟ)																	
(Μέγεθος Συμβολαίου: 100 Χρεόγραφα, Φυσική Παράδοση)																	
12.85	12.3	12.315	-4.05%	Ιούνιος 2026	12.66	12.84	12.35	12.39	12.39	---	---	---	15.54	---	207	756	7,092
---	---	---	---	Σεπτέμβριος 2026	---	---	---	---	12.93	---	---	---	---	---	---	---	---
---	---	---	---	Δεκέμβριος 2026	---	---	---	---	13.00	---	---	---	---	---	---	---	---
---	---	---	---	Μάρτιος 2027	---	---	---	---	13.06	---	---	---	---	---	---	---	---
ALPHA ΤΡΑΠΕΖΑ (ΚΟ)																	
(Μέγεθος Συμβολαίου: 100 Χρεόγραφα, Φυσική Παράδοση)																	
3.778	3.67	3.672	-2.99%	Ιούνιος 2026	3.73	3.78	3.68	3.69	3.69	---	---	---	4.50	---	253	5,375	67,270
---	---	---	---	Σεπτέμβριος 2026	---	---	---	---	3.79	---	---	---	3.62	---	---	---	2
---	---	---	---	Δεκέμβριος 2026	---	---	---	---	3.83	---	---	---	---	---	---	---	---
---	---	---	---	Μάρτιος 2027	---	---	---	---	3.85	---	---	---	---	---	---	---	---
AUTOHELLAS (ΚΟ)																	
(Μέγεθος Συμβολαίου: 100 Χρεόγραφα, Φυσική Παράδοση)																	
11.04	10.82	10.82	-1.64%	Ιούνιος 2026	---	---	---	---	10.31	---	---	---	11.60	---	---	---	123
---	---	---	---	Σεπτέμβριος 2026	---	---	---	---	11.08	---	---	---	---	---	---	---	---
---	---	---	---	Δεκέμβριος 2026	---	---	---	---	11.14	---	---	---	---	---	---	---	---
---	---	---	---	Μάρτιος 2027	---	---	---	---	11.19	---	---	---	---	---	---	---	---
BALLY'S INTRALOT (ΚΟ)																	
(Μέγεθος Συμβολαίου: 100 Χρεόγραφα, Φυσική Παράδοση)																	
1.139	1.12	1.13	-0.79%	Ιούνιος 2026	1.14	1.14	1.11	1.13	1.13	---	---	---	1.16	---	44	14,233	1,317,939
---	---	---	---	Σεπτέμβριος 2026	---	---	---	---	1.15	---	---	---	---	---	---	---	---
---	---	---	---	Δεκέμβριος 2026	---	---	---	---	1.15	---	---	---	---	---	---	---	---
---	---	---	---	Μάρτιος 2027	---	---	---	---	1.16	---	---	---	---	---	---	---	---
BANK OF CYPRUS (ΚΟ)																	
(Μέγεθος Συμβολαίου: 100 Χρεόγραφα, Φυσική Παράδοση)																	
9.965	9.8	9.8	-1.56%	Ιούνιος 2026	9.50	9.50	9.50	9.50	9.50	---	---	---	9.53	---	3	10	754
---	---	---	---	Σεπτέμβριος 2026	---	---	---	---	10.03	---	---	---	---	---	---	---	---
---	---	---	---	Δεκέμβριος 2026	---	---	---	---	10.08	---	---	---	---	---	---	---	---
---	---	---	---	Μάρτιος 2027	---	---	---	---	10.13	---	---	---	---	---	---	---	---
CENERGY HOLDINGS (ΚΑ)																	
(Μέγεθος Συμβολαίου: 100 Χρεόγραφα, Φυσική Παράδοση)																	
25.12	24.5	24.54	-2.23%	Ιούνιος 2026	24.74	25.07	24.54	24.54	24.54	---	---	---	25.24	---	27	151	3,673
---	---	---	---	Σεπτέμβριος 2026	---	---	---	---	25.29	---	---	---	---	---	---	---	---
---	---	---	---	Δεκέμβριος 2026	---	---	---	---	25.41	---	---	---	---	---	---	---	---
---	---	---	---	Μάρτιος 2027	---	---	---	---	25.54	---	---	---	---	---	---	---	---
COCA-COLA HBC AG (ΚΟ)																	
(Μέγεθος Συμβολαίου: 100 Χρεόγραφα, Φυσική Παράδοση)																	
50.2	49.15	49.3	-2.76%	Ιούνιος 2026	49.22	49.22	48.17	48.45	48.45	---	---	---	52.01	---	15	36	376
---	---	---	---	Σεπτέμβριος 2026	---	---	---	---	51.08	---	---	---	---	---	---	---	---
---	---	---	---	Δεκέμβριος 2026	---	---	---	---	51.33	---	---	---	---	---	---	---	---
---	---	---	---	Μάρτιος 2027	---	---	---	---	51.59	---	---	---	---	---	---	---	---

Σημειώσεις Παραγώγων - <https://athens.euronext.com/el/market-data/statistics/eod-closing-prices>

Τις τιμές εκκαθάρισης και τις τελικές ανοικτές θέσεις μπορείτε να τις ανακτήσετε στο ακόλουθο path <http://www.athexgroup.gr/el/market-data/statistics/eod-closing-prices>

Υποκείμενη Αγορά				Αγορά Παραγώγων													
Ανωτ Τιμή	Κατωτ Τιμή	Τιμή κλεισ.	Μεταβ.	Μήνας Παράδοσης	Άνοιγμα	Ανωτ Τιμή	Κατωτ Τιμή	Τελ Τιμή	Τιμή κλεισ.	Τελευταία ζήτηση	Τελευταία προσφορά	Τιμή Εκκαθάρισης*	Υψηλό ζωής	Χαμηλό ζωής	Πράξεις	Όγκος	Ανοικτές θέσεις
CrediaBank (ΚΟ)																	
(Μέγεθος Συμβολαίου: 100 Χρεόγραφα, Φυσική Παράδοση)																	
1.308	1.272	1.272	-2.15%	Ιούνιος 2026	1.29	1.32	1.28	1.28	1.28	---	---	---	1.38	---	572	3,992	88,666
				Σεπτέμβριος 2026	---	---	---	---	1.34	---	---	---	1.35	---	---	---	104
				Δεκέμβριος 2026	---	---	---	---	1.32	---	---	---	---	---	---	---	---
				Μάρτιος 2027	---	---	---	---	1.32	---	---	---	---	---	---	---	---
EUROBANK (ΚΟ)																	
(Μέγεθος Συμβολαίου: 100 Χρεόγραφα, Φυσική Παράδοση)																	
3.995	3.859	3.99	1.53%	Ιούνιος 2026	3.81	3.94	3.81	3.92	3.92	---	---	---	4.07	---	102	2,009	36,882
				Σεπτέμβριος 2026	---	---	---	---	3.96	---	---	---	---	---	---	---	---
				Δεκέμβριος 2026	---	---	---	---	3.98	---	---	---	---	---	---	---	---
				Μάρτιος 2027	---	---	---	---	4.00	---	---	---	---	---	---	---	---
EURONEXT ATHENS (ΚΟ)																	
(Μέγεθος Συμβολαίου: 100 Χρεόγραφα, Φυσική Παράδοση)																	
7	6.9	6.95	-1.28%	Ιούνιος 2026	6.90	6.90	6.90	6.90	6.90	---	---	---	7.41	---	1	1	351
				Σεπτέμβριος 2026	---	---	---	---	7.09	---	---	---	---	---	---	---	---
				Δεκέμβριος 2026	---	---	---	---	7.13	---	---	---	---	---	---	---	---
				Μάρτιος 2027	---	---	---	---	7.16	---	---	---	---	---	---	---	---
FOURLIS ΣΥΜΜΕΤΟΧΩΝ (ΚΟ)																	
(Μέγεθος Συμβολαίου: 100 Χρεόγραφα, Φυσική Παράδοση)																	
4.82	4.68	4.76	-0.83%	Ιούνιος 2026	4.78	4.78	4.70	4.76	4.76	---	---	---	4.94	---	10	39	3,048
				Σεπτέμβριος 2026	---	---	---	---	4.84	---	---	---	---	---	---	---	---
				Δεκέμβριος 2026	---	---	---	---	4.86	---	---	---	---	---	---	---	---
				Μάρτιος 2027	---	---	---	---	4.88	---	---	---	---	---	---	---	---
HELLENIO ENERGY (ΚΟ)																	
(Μέγεθος Συμβολαίου: 100 Χρεόγραφα, Φυσική Παράδοση)																	
9.99	9.43	9.43	-4.31%	Ιούνιος 2026	9.92	9.92	9.63	9.63	9.63	---	---	---	10.55	---	15	50	3,991
				Σεπτέμβριος 2026	---	---	---	---	9.93	---	---	---	---	---	---	---	---
				Δεκέμβριος 2026	---	---	---	---	9.98	---	---	---	---	---	---	---	---
				Μάρτιος 2027	---	---	---	---	10.03	---	---	---	---	---	---	---	---
INTRACOM HOLDINGS (ΚΟ)																	
(Μέγεθος Συμβολαίου: 100 Χρεόγραφα, Φυσική Παράδοση)																	
3.57	3.5	3.555	0.00%	Ιούνιος 2026	3.59	3.59	3.52	3.56	3.56	---	---	---	3.65	---	29	122	13,980
				Σεπτέμβριος 2026	3.56	3.56	3.56	3.56	3.56	---	---	---	3.58	---	1	20	60
				Δεκέμβριος 2026	---	---	---	---	3.60	---	---	---	---	---	---	---	---
				Μάρτιος 2027	---	---	---	---	3.62	---	---	---	---	---	---	---	---
JUMBO (ΚΟ)																	
(Μέγεθος Συμβολαίου: 100 Χρεόγραφα, Φυσική Παράδοση)																	
22.7	22	22	-3.08%	Ιούνιος 2026	22.70	22.70	22.07	22.07	22.07	---	---	---	25.68	---	66	279	5,021
				Σεπτέμβριος 2026	---	---	---	---	22.87	---	---	---	---	---	---	---	---
				Δεκέμβριος 2026	---	---	---	---	22.98	---	---	---	---	---	---	---	---
				Μάρτιος 2027	---	---	---	---	23.10	---	---	---	---	---	---	---	---

Σημειώσεις Παραγώγων - <https://athens.euronext.com/el/market-data/statistics/eod-closing-prices>

Τις τιμές εκκαθάρισης και τις τελικές ανοικτές θέσεις μπορείτε να τις ανακτήσετε στο ακόλουθο path <http://www.athexgroup.gr/el/market-data/statistics/eod-closing-prices>

Υποκείμενη Αγορά				Αγορά Παραγώγων													
Ανωτ Τιμή	Κατωτ Τιμή	Τιμή κλεισ.	Μεταβ.	Μήνας Παράδοσης	Άνοιγμα	Ανωτ Τιμή	Κατωτ Τιμή	Τελ Τιμή	Τιμή κλεισ.	Τελευταία ζήτηση	Τελευταία προσφορά	Τιμή Εκκαθάρισης*	Υψηλό ζωής	Χαμηλό ζωής	Πράξεις	Όγκος	Ανοικτές θέσεις
LAMDA DEVELOPMENT (ΚΟ)																	
(Μέγεθος Συμβολαίου: 100 Χρεόγραφα, Φυσική Παράδοση)																	
6.205	6.1	6.1	-1.77%	Ιούνιος 2026	6.20	6.23	6.13	6.13	6.13	---	---	---	7.09	---	58	502	24,478
				Σεπτέμβριος 2026	---	---	---	---	6.26	---	---	---	---	---	---	---	---
				Δεκέμβριος 2026	---	---	---	---	6.29	---	---	---	---	---	---	---	---
				Μάρτιος 2027	---	---	---	---	6.32	---	---	---	---	---	---	---	---
METLEN PLC (ΚΟ)																	
(Μέγεθος Συμβολαίου: 100 Χρεόγραφα, Φυσική Παράδοση)																	
37.98	37.02	37.06	-2.42%	Ιούνιος 2026	37.90	37.90	36.91	36.91	36.91	---	---	---	47.90	---	131	424	15,357
				Σεπτέμβριος 2026	37.90	37.90	37.35	37.35	37.35	---	---	---	39.09	---	4	4	68
				Δεκέμβριος 2026	---	---	---	---	38.45	---	---	---	---	---	---	---	---
				Μάρτιος 2027	---	---	---	---	38.65	---	---	---	---	---	---	---	---
MIG (ΚΟ)																	
(Μέγεθος Συμβολαίου: 100 Χρεόγραφα, Φυσική Παράδοση)																	
3.31	3.21	3.28	-1.21%	Ιούνιος 2026	---	---	---	---	3.39	---	---	---	3.43	---	---	---	153
				Σεπτέμβριος 2026	---	---	---	---	3.34	---	---	---	---	---	---	---	---
				Δεκέμβριος 2026	---	---	---	---	3.36	---	---	---	---	---	---	---	---
				Μάρτιος 2027	---	---	---	---	3.38	---	---	---	---	---	---	---	---
QUEST ΣΥΜΜΕΤΟΧΩΝ (ΚΟ)																	
(Μέγεθος Συμβολαίου: 100 Χρεόγραφα, Φυσική Παράδοση)																	
7.1	6.96	6.98	-1.55%	Ιούνιος 2026	6.93	6.93	6.93	6.93	6.93	---	---	---	7.01	---	1	5	231
				Σεπτέμβριος 2026	---	---	---	---	7.14	---	---	---	---	---	---	---	---
				Δεκέμβριος 2026	---	---	---	---	7.18	---	---	---	---	---	---	---	---
				Μάρτιος 2027	---	---	---	---	7.21	---	---	---	---	---	---	---	---
TITAN (ΚΑ)																	
(Μέγεθος Συμβολαίου: 100 Χρεόγραφα, Φυσική Παράδοση)																	
51.2	50	50.75	-0.30%	Ιούνιος 2026	50.80	51.27	50.20	50.69	50.69	---	---	---	52.30	---	10	30	373
				Σεπτέμβριος 2026	---	---	---	---	51.28	---	---	---	---	---	---	---	---
				Δεκέμβριος 2026	---	---	---	---	51.54	---	---	---	---	---	---	---	---
				Μάρτιος 2027	---	---	---	---	51.79	---	---	---	---	---	---	---	---
VOHALCO SA/NV (ΚΑ)																	
(Μέγεθος Συμβολαίου: 100 Χρεόγραφα, Φυσική Παράδοση)																	
18	17.54	17.54	-2.01%	Ιούνιος 2026	17.93	18.00	17.59	17.59	17.59	---	---	---	18.00	---	65	164	2,243
				Σεπτέμβριος 2026	---	---	---	---	18.03	---	---	---	---	---	---	---	---
				Δεκέμβριος 2026	---	---	---	---	18.12	---	---	---	---	---	---	---	---
				Μάρτιος 2027	---	---	---	---	18.21	---	---	---	---	---	---	---	---
ΑΒΑΞ Α.Ε. (ΚΟ)																	
(Μέγεθος Συμβολαίου: 100 Χρεόγραφα, Φυσική Παράδοση)																	
3.555	3.45	3.53	0.28%	Ιούνιος 2026	3.51	3.55	3.48	3.55	3.55	---	---	---	3.57	---	35	412	2,351
				Σεπτέμβριος 2026	---	---	---	---	3.55	---	---	---	---	---	---	---	---
				Δεκέμβριος 2026	---	---	---	---	3.56	---	---	---	---	---	---	---	---
				Μάρτιος 2027	---	---	---	---	3.58	---	---	---	---	---	---	---	---

Σημειώσεις Παραγώγων - <https://athens.euronext.com/el/market-data/statistics/eod-closing-prices>

Τις τιμές εκκαθάρισης και τις τελικές ανοικτές θέσεις μπορείτε να τις ανακτήσετε στο ακόλουθο path <http://www.athexgroup.gr/el/market-data/statistics/eod-closing-prices>

Υποκείμενη Αγορά				Αγορά Παραγώγων													
Ανωτ Τιμή	Κατωτ Τιμή	Τιμή κλεισ.	Μεταβ.	Μήνας Παράδοσης	Άνοιγμα	Ανωτ Τιμή	Κατωτ Τιμή	Τελ Τιμή	Τιμή κλεισ.	Τελευταία ζήτηση	Τελευταία προσφορά	Τιμή Εκκαθάρισης*	Υψηλό ζωής	Χαμηλό ζωής	Πράξεις	Όγκος	Ανοικτές θέσεις
(Μέγεθος Συμβολαίου: 100 Χρεόγραφα, Φυσική Παράδοση)																	
ΑΔΜΗ ΣΥΜΜΕΤΟΧΩΝ Α.Ε. (ΚΟ)				Ιούνιος 2026	3.28	3.29	3.26	3.26	3.26	---	---	---	3.34	---	12	124	8,436
3.28	3.215	3.26	1.40%	Σεπτέμβριος 2026	---	---	---	---	3.24	---	---	---	---	---	---	---	---
				Δεκέμβριος 2026	---	---	---	---	3.26	---	---	---	---	---	---	---	---
				Μάρτιος 2027	---	---	---	---	3.27	---	---	---	---	---	---	---	---
(Μέγεθος Συμβολαίου: 100 Χρεόγραφα, Φυσική Παράδοση)																	
ΑΕΡΟΠΟΡΙΑ ΑΙΓΑΙΟΥ (ΚΟ)				Ιούνιος 2026	11.52	11.52	11.39	11.44	11.44	---	---	---	15.15	---	6	24	2,612
11.5	11.2	11.31	-1.65%	Σεπτέμβριος 2026	---	---	---	---	11.59	---	---	---	---	---	---	---	---
				Δεκέμβριος 2026	---	---	---	---	11.64	---	---	---	---	---	---	---	---
				Μάρτιος 2027	---	---	---	---	11.70	---	---	---	---	---	---	---	---
(Μέγεθος Συμβολαίου: 100 Χρεόγραφα, Φυσική Παράδοση)																	
ΑΚΤΟΡ Α.Ε. ΣΥΜ/ΧΩΝ (ΚΟ)				Ιούνιος 2026	11.23	11.28	11.23	11.25	11.25	---	---	---	11.56	---	7	1,167	99,280
11.32	11.1	11.26	-0.35%	Σεπτέμβριος 2026	---	---	---	---	11.38	---	---	---	---	---	---	---	---
				Δεκέμβριος 2026	---	---	---	---	11.44	---	---	---	---	---	---	---	---
				Μάρτιος 2027	---	---	---	---	11.50	---	---	---	---	---	---	---	---
(Μέγεθος Συμβολαίου: 100 Χρεόγραφα, Φυσική Παράδοση)																	
ΓΕΚ ΤΕΡΝΑ (ΚΟ)				Ιούνιος 2026	43.26	43.58	43.06	43.10	43.10	---	---	---	43.58	---	9	37	4,990
43.44	42.96	43.08	-0.28%	Σεπτέμβριος 2026	---	---	---	---	43.52	---	---	---	---	---	---	---	---
				Δεκέμβριος 2026	---	---	---	---	43.74	---	---	---	---	---	---	---	---
				Μάρτιος 2027	---	---	---	---	43.96	---	---	---	---	---	---	---	---
(Μέγεθος Συμβολαίου: 100 Χρεόγραφα, Φυσική Παράδοση)																	
ΔΕΗ (ΚΟ)				Ιούνιος 2026	18.60	19.46	18.60	19.00	19.00	---	---	---	20.10	---	239	1,358	16,700
19.74	18.63	19.1	1.33%	Σεπτέμβριος 2026	---	---	---	---	18.51	---	---	18.63	---	---	---	30	---
				Δεκέμβριος 2026	---	---	---	---	19.09	---	---	---	---	---	---	---	---
				Μάρτιος 2027	---	---	---	---	19.18	---	---	---	---	---	---	---	---
(Μέγεθος Συμβολαίου: 100 Χρεόγραφα, Φυσική Παράδοση)																	
ΔΙΕΘΝΗΣ ΑΕΡΟΛΙΜΕΝΑΣ ΑΘΗΝΩΝ(ΚΟ)				Ιούνιος 2026	10.20	10.20	10.20	10.20	10.20	---	---	---	11.47	---	2	6	287
10.35	10.11	10.14	-1.55%	Σεπτέμβριος 2026	---	---	---	---	10.38	---	---	---	---	---	---	---	---
				Δεκέμβριος 2026	---	---	---	---	10.43	---	---	---	---	---	---	---	---
				Μάρτιος 2027	---	---	---	---	10.48	---	---	---	---	---	---	---	---
(Μέγεθος Συμβολαίου: 100 Χρεόγραφα, Φυσική Παράδοση)																	
ΕΘΝΙΚΗ ΤΡΑΠΕΖΑ (ΚΟ)				Ιούνιος 2026	13.80	14.32	13.77	13.98	13.98	---	---	---	15.76	---	123	1,109	15,833
14.54	14	14.285	0.25%	Σεπτέμβριος 2026	---	---	---	---	14.36	---	---	---	---	---	---	---	---
				Δεκέμβριος 2026	---	---	---	---	14.43	---	---	---	---	---	---	---	---
				Μάρτιος 2027	---	---	---	---	14.50	---	---	---	---	---	---	---	---

Σημειώσεις Παραγώγων - <https://athens.euronext.com/el/market-data/statistics/eod-closing-prices>

Τις τιμές εκκαθάρισης και τις τελικές ανοικτές θέσεις μπορείτε να τις ανακτήσετε στο ακόλουθο path <http://www.athexgroup.gr/el/market-data/statistics/eod-closing-prices>

Υποκείμενη Αγορά				Αγορά Παραγώγων										Ανοικτές θέσεις				
Ανωτ Τιμή	Κατωτ Τιμή	Τιμή κλεισ.	Μεταβ.	Μήνας Παράδοσης	Άνοιγμα	Ανωτ Τιμή	Κατωτ Τιμή	Τελ Τιμή	Τιμή κλεισ.	Τελευταία ζήτηση	Τελευταία προσφορά	Τιμή Εκκαθάρισης*	Υψηλό ζωής	Χαμηλό ζωής	Πράξεις	Όγκος	Ανοικτές θέσεις	
ΕΒΑΛΧΑΛΚΟΡ (ΚΟ)																		(Μέγεθος Συμβολαίου: 100 Χρεόγραφα, Φυσική Παράδοση)
4.75	4.52	4.72	2.61%	Ιούνιος 2026	4.62	4.75	4.56	4.75	4.75	---	---	---	4.77	---	53	235	3,721	
				Σεπτέμβριος 2026	---	---	---	---	4.63	---	---	---	---	---	---	---	---	
				Δεκέμβριος 2026	---	---	---	---	4.66	---	---	---	---	---	---	---	---	
				Μάρτιος 2027	---	---	---	---	4.68	---	---	---	---	---	---	---	---	
ΕΛΛΑΚΤΩΡ (ΚΟ)																		(Μέγεθος Συμβολαίου: 100 Χρεόγραφα, Φυσική Παράδοση)
1.47	1.356	1.45	6.77%	Ιούνιος 2026	1.32	1.44	1.32	1.40	1.40	---	---	---	1.44	---	32	191	1,654	
				Σεπτέμβριος 2026	---	---	---	---	1.37	---	---	---	---	---	---	---	---	
				Δεκέμβριος 2026	---	---	---	---	1.37	---	---	---	---	---	---	---	---	
				Μάρτιος 2027	---	---	---	---	1.38	---	---	---	---	---	---	---	---	
ΕΥΔΑΠ (ΚΟ)																		(Μέγεθος Συμβολαίου: 100 Χρεόγραφα, Φυσική Παράδοση)
10.06	9.7	9.87	-0.80%	Ιούνιος 2026	9.98	9.99	9.74	9.93	9.93	---	---	---	10.37	---	21	124	13,492	
				Σεπτέμβριος 2026	---	---	---	---	10.02	---	---	---	---	---	---	---	---	
				Δεκέμβριος 2026	---	---	---	---	10.07	---	---	---	---	---	---	---	---	
				Μάρτιος 2027	---	---	---	---	10.12	---	---	---	---	---	---	---	---	
ΜΟΤΟΡ ΟΪΛ (ΚΟ)																		(Μέγεθος Συμβολαίου: 100 Χρεόγραφα, Φυσική Παράδοση)
37.7	35.84	36.2	-2.79%	Ιούνιος 2026	37.24	37.24	35.82	36.21	36.21	---	---	---	39.97	---	24	42	336	
				Σεπτέμβριος 2026	---	---	---	---	37.52	---	---	---	---	---	---	---	---	
				Δεκέμβριος 2026	---	---	---	---	37.71	---	---	---	---	---	---	---	---	
				Μάρτιος 2027	---	---	---	---	37.89	---	---	---	---	---	---	---	---	
ΟΛΠ (ΚΟ)																		(Μέγεθος Συμβολαίου: 100 Χρεόγραφα, Φυσική Παράδοση)
37.45	36.75	37	0.27%	Ιούνιος 2026	37.04	37.04	37.04	37.04	37.04	---	---	---	39.11	---	1	1	43	
				Σεπτέμβριος 2026	---	---	---	---	37.17	---	---	---	---	---	---	---	---	
				Δεκέμβριος 2026	---	---	---	---	37.36	---	---	---	---	---	---	---	---	
				Μάρτιος 2027	---	---	---	---	37.55	---	---	---	---	---	---	---	---	
ΟΤΕ (ΚΟ)																		(Μέγεθος Συμβολαίου: 100 Χρεόγραφα, Φυσική Παράδοση)
18.21	17.9	18.13	-0.93%	Ιούνιος 2026	18.03	18.11	18.02	18.11	18.11	---	---	---	18.73	---	13	57	888	
				Σεπτέμβριος 2026	---	---	---	---	18.44	---	---	---	---	---	---	---	---	
				Δεκέμβριος 2026	---	---	---	---	18.53	---	---	---	---	---	---	---	---	
				Μάρτιος 2027	---	---	---	---	18.62	---	---	---	---	---	---	---	---	
ΤΡΑΠΕΖΑ ΟΡΤΙΜΑ BANK (ΚΟ)																		(Μέγεθος Συμβολαίου: 100 Χρεόγραφα, Φυσική Παράδοση)
9.225	8.97	9.095	-0.11%	Ιούνιος 2026	9.13	9.13	9.13	9.13	9.13	---	---	---	9.59	---	2	10	511	
				Σεπτέμβριος 2026	---	---	---	---	9.17	---	---	---	---	---	---	---	---	
				Δεκέμβριος 2026	---	---	---	---	9.22	---	---	---	---	---	---	---	---	
				Μάρτιος 2027	---	---	---	---	9.26	---	---	---	---	---	---	---	---	

Σημειώσεις Παραγώγων - <https://athens.euronext.com/el/market-data/statistics/eod-closing-prices>

Τις τιμές εκκαθάρισης και τις τελικές ανοικτές θέσεις μπορείτε να τις ανακτήσετε στο ακόλουθο path <http://www.athexgroup.gr/el/market-data/statistics/eod-closing-prices>

Υποκείμενη Αγορά				Αγορά Παραγώγων										Ανοικτές θέσεις			
Ανωτ Τιμή	Κατωτ Τιμή	Τιμή κλεισ.	Μεταβ.	Μήνας Παράδοσης	Άνοιγμα	Ανωτ Τιμή	Κατωτ Τιμή	Τελ Τιμή	Τιμή κλεισ.	Τελευταία ζήτηση	Τελευταία προσφορά	Τιμή Εκκαθάρισης*	Υψηλό ζωής	Χαμηλό ζωής	Πράξεις	Όγκος	Ανοικτές θέσεις
ΤΡΑΠΕΖΑ ΠΕΙΡΑΙΩΣ (ΚΟ)																	
8.678	8.43	8.542	-1.59%	Ιούνιος 2026	8.58	8.69	8.47	8.54	8.54	---	---	---	8.90	---	134	1,322	47,782
				Σεπτέμβριος 2026	---	---	---	---	8.74	---	---	---	---	---	---	---	---
				Δεκέμβριος 2026	---	---	---	---	8.79	---	---	---	---	---	---	---	---
				Μάρτιος 2027	---	---	---	---	8.83	---	---	---	---	---	---	---	---

(Μέγεθος Συμβολαίου: 100 Χρεόγραφα, Φυσική Παράδοση)

Σημειώσεις Παραγώγων - <https://athens.euronext.com/el/market-data/statistics/eod-closing-prices>

Τις τιμές εκκαθάρισης και τις τελικές ανοικτές θέσεις μπορείτε να τις ανακτήσετε στο ακόλουθο path <http://www.athexgroup.gr/el/market-data/statistics/eod-closing-prices>

FTSE/X.A. Large Cap

(Μονάδα Διαπραγμάτευσης: 1 Μονάδα Δείκτη x 2€ - Τρόπος Εξάσκησης: Ευρωπαϊκός Χρηματικός Διακανονισμός)

Τιμή Εξάσκησης	Δικαιώματα Αγοράς													Δικαιώματα Πώλησης																		
	Μάιος 2026							Ιούνιος 2026						Λοιποί Μήνες		Μάιος 2026							Ιούνιος 2026						Λοιποί Μήνες		Τιμή Εξάσκησης	
	Ανοιγμα	Ανιτ Τιμή	Κατωτ Τιμή	Τελ Τιμή	Τιμή κλεισ.	Όγκος	Ανοικτές θέσεις	Ανοιγμα	Ανιτ Τιμή	Κατωτ Τιμή	Τελ Τιμή	Τιμή κλεισ.	Όγκος	Ανοικτές θέσεις	Όγκος	Ανοικτές θέσεις	Ανοιγμα	Ανιτ Τιμή	Κατωτ Τιμή	Τελ Τιμή	Τιμή κλεισ.	Όγκος	Ανοικτές θέσεις	Ανοιγμα	Ανιτ Τιμή	Κατωτ Τιμή	Τελ Τιμή	Τιμή κλεισ.	Όγκος	Ανοικτές θέσεις		Όγκος
4,000	-	-	-	-	-	-	0.00	0.00	0.00	-	1,817.00	-	-	-	-	-	0.00	0.00	0.00	-	0.02	-	-	-	-	-	-	-	-	-		-
4,100	-	-	-	-	-	-	0.00	0.00	0.00	-	1,717.00	-	-	-	-	-	0.00	0.00	0.00	-	0.06	-	-	-	-	-	-	-	-	-	-	4,100
4,200	-	-	-	-	-	-	0.00	0.00	0.00	-	1,617.00	-	-	-	-	-	0.00	0.00	0.00	-	0.01	-	-	-	-	-	-	-	-	-	-	4,200
4,300	-	-	-	-	-	-	0.00	0.00	0.00	-	1,518.00	-	-	-	-	-	0.00	0.00	0.00	-	0.03	-	-	-	-	-	-	-	-	-	-	4,300
4,400	-	-	-	-	-	-	0.00	0.00	0.00	-	1,418.00	-	-	-	-	-	0.00	0.00	0.00	-	0.08	-	-	-	-	-	-	-	-	-	-	4,400
4,450	-	-	-	-	-	-	0.00	0.00	0.00	-	1,368.00	-	-	-	-	-	0.00	0.00	0.00	-	0.13	-	-	-	-	-	-	-	-	-	-	4,450
4,500	-	-	-	-	-	-	0.00	0.00	0.00	-	1,318.00	-	-	-	-	-	0.00	0.00	0.00	-	0.21	-	-	-	-	-	-	-	-	-	-	4,500
4,550	-	-	-	-	-	-	0.00	0.00	0.00	-	1,269.00	-	-	-	-	-	0.00	0.00	0.00	-	0.33	-	-	-	-	-	-	-	-	-	-	4,550
4,600	0.00	0.00	0.00	-	1,243.00	-	0.00	0.00	0.00	-	1,219.00	-	-	-	-	-	0.00	0.00	0.00	-	0.04	-	-	-	-	-	-	-	-	-	-	4,600
4,650	0.00	0.00	0.00	-	1,193.00	-	0.00	0.00	0.00	-	1,169.00	-	-	-	-	-	0.00	0.00	0.00	-	0.74	-	-	-	-	-	-	-	-	-	-	4,650
4,700	0.00	0.00	0.00	-	1,143.00	-	0.00	0.00	0.00	-	1,120.00	-	-	-	-	-	0.00	0.00	0.00	-	1.10	-	-	-	-	-	-	-	-	-	-	4,700
4,750	0.00	0.00	0.00	-	1,093.00	-	0.00	0.00	0.00	-	1,070.00	-	-	-	-	-	0.00	0.00	0.00	-	1.60	-	-	-	-	-	-	-	-	-	-	4,750
4,800	0.00	0.00	0.00	-	1,043.00	-	0.00	0.00	0.00	-	1,021.00	-	-	-	-	-	0.00	0.00	0.00	-	2.20	-	-	-	-	-	-	-	-	-	-	4,800
4,850	0.00	0.00	0.00	-	993.00	-	0.00	0.00	0.00	-	972.00	-	-	-	-	-	0.00	0.00	0.00	-	3.10	-	-	-	-	-	-	-	-	-	-	4,850
4,900	0.00	0.00	0.00	-	943.00	-	0.00	0.00	0.00	-	923.00	-	-	-	-	-	0.00	0.00	0.00	-	4.30	-	-	-	-	-	-	-	-	-	-	4,900
4,950	0.00	0.00	0.00	-	893.00	-	0.00	0.00	0.00	-	875.00	-	-	-	-	-	0.00	0.00	0.00	-	5.90	-	-	-	-	-	-	-	-	-	-	4,950
5,000	0.00	0.00	0.00	-	843.00	-	0.00	0.00	0.00	-	827.00	-	-	-	-	-	0.00	0.00	0.00	-	7.90	-	-	-	-	-	-	-	-	-	-	5,000
5,050	0.00	0.00	0.00	-	793.00	-	33	0.00	0.00	0.00	-	780.00	-	-	-	-	0.00	0.00	0.00	-	10.50	-	-	-	-	-	-	-	-	-	-	5,050
5,100	0.00	0.00	0.00	-	743.00	-	50	0.00	0.00	0.00	-	733.00	-	-	-	-	0.00	0.00	0.00	-	13.50	-	-	-	-	-	-	-	-	-	-	5,100
5,150	0.00	0.00	0.00	-	693.00	-	51	0.00	0.00	0.00	-	687.00	-	-	-	-	0.00	0.00	0.00	-	17.50	-	-	-	-	-	-	-	-	-	-	5,150
5,200	0.00	0.00	0.00	-	644.00	-	45	0.00	0.00	0.00	-	642.00	-	-	-	-	0.00	0.00	0.00	-	22.25	-	5	-	-	-	-	-	-	-	-	5,200
5,250	0.00	0.00	0.00	-	594.00	-	32	0.00	0.00	0.00	-	598.00	-	-	-	-	0.00	0.00	0.00	-	28.25	-	-	-	-	-	-	-	-	-	-	5,250
5,300	0.00	0.00	0.00	-	544.00	-	30	0.00	0.00	0.00	-	555.00	-	-	-	-	0.00	0.00	0.00	-	35.25	-	-	-	-	-	-	-	-	-	-	5,300
5,350	0.00	0.00	0.00	-	495.00	-	30	0.00	0.00	0.00	-	514.00	-	-	-	-	0.00	0.00	0.00	-	43.50	-	-	-	-	-	-	-	-	-	-	5,350
5,400	0.00	0.00	0.00	-	446.00	-	30	0.00	0.00	0.00	-	473.00	-	-	-	-	0.00	0.00	0.00	-	53.00	-	10	-	-	-	-	-	-	-	-	5,400
5,450	0.00	0.00	0.00	-	397.00	-	30	0.00	0.00	0.00	-	435.00	-	-	-	-	0.00	0.00	0.00	-	64.00	-	-	-	-	-	-	-	-	-	-	5,450
5,500	0.00	0.00	0.00	-	350.00	-	60	0.00	0.00	0.00	-	397.00	-	30	-	-	0.00	0.00	0.00	-	77.00	-	1	-	-	-	-	-	-	-	-	5,500
5,550	0.00	0.00	0.00	-	304.00	-	30	0.00	0.00	0.00	-	362.00	-	133	-	-	15.00	0.00	15.00	15.00	15.00	1	141	0.00	0.00	0.00	-	91.50	-	7	-	5,550
5,600	0.00	0.00	0.00	-	260.00	-	60	0.00	0.00	0.00	-	328.00	-	-	-	-	0.00	0.00	0.00	-	108.00	-	104	-	-	-	-	-	-	-	-	5,600
5,650	0.00	0.00	0.00	-	219.00	-	97	0.00	0.00	0.00	-	297.00	-	36	-	-	0.00	0.00	0.00	-	126.00	-	90	-	-	-	-	-	-	-	-	5,650
5,700	119.00	119.00	119.00	119.00	119.00	1	65	0.00	0.00	0.00	-	267.00	-	35	-	-	0.00	119.00	0.00	-	37.00	-	33	0.00	0.00	0.00	-	146.00	-	-	-	5,700
5,750	0.00	0.00	0.00	-	146.00	-	62	226.00	226.00	201.00	201.00	201.00	92	31	-	-	66.00	0.00	66.00	66.00	66.00	1	246	177.00	177.00	177.00	177.00	177.00	60	90	-	5,750
5,800	0.00	0.00	0.00	-	116.00	-	105	0.00	0.00	0.00	-	213.00	-	30	-	-	78.50	0.00	76.50	98.00	98.00	5	126	200.00	200.00	200.00	200.00	200.00	30	90	-	5,800
5,850	81.50	81.50	55.00	55.00	55.00	31	221	171.00	171.00	171.00	171.00	171.00	30	-	-	99.00	81.50	99.00	99.00	99.00	30	125	228.00	228.00	228.00	228.00	228.00	30	60	-	5,850	
5,900	50.00	50.00	50.00	50.00	50.00	30	54	0.00	0.00	0.00	-	167.00	-	10	-	-	148.00	50.00	148.00	148.00	148.00	3	31	0.00	0.00	0.00	-	246.00	-	30	-	5,900
5,950	0.00	0.00	0.00	-	49.75	-	28	0.00	0.00	0.00	-	147.00	-	15	-	-	0.00	0.00	0.00	-	156.00	-	-	0.00	0.00	0.00	-	276.00	-	30	-	5,950

Allwyn AG (ΚΟ)

(Μέγεθος Συμβολαίου: 100 Χρεόγραφα, Τρόπος Εξάσκησης: Αμερικάνικος, Φυσική Παράδοση)

Τιμή Εξάσκησης	Δικαιώματα Αγοράς													Δικαιώματα Πώλησης																	
	Μάιος 2026				Ιούνιος 2026				Λοιποί Μήνες					Μάιος 2026				Ιούνιος 2026				Λοιποί Μήνες									
	Άνοιγμα	Ανιψ. Τιμή	Κατωτ. Τιμή	Τελ. Τιμή	Τιμή κλεισ.	Όγκος	Ανοικτές θέσεις	Άνοιγμα	Ανιψ. Τιμή	Κατωτ. Τιμή	Τελ. Τιμή	Τιμή κλεισ.	Όγκος	Ανοικτές θέσεις	Όγκος	Ανοικτές θέσεις	Άνοιγμα	Ανιψ. Τιμή	Κατωτ. Τιμή	Τελ. Τιμή	Τιμή κλεισ.	Όγκος	Ανοικτές θέσεις	Όγκος	Ανοικτές θέσεις	Τιμή Εξάσκησης					
8.500	0.000	0.000	0.000	4.34	-	-	0.000	0.000	0.000	4.36	-	-	0.000	0.000	0.000	0.001	-	-	0.000	0.000	0.000	0.001	-	-	0.000	0.000	0.000	0.001	-	-	0.085
8.750	0.000	0.000	0.000	4.09	-	-	0.000	0.000	0.000	4.11	-	-	0.000	0.000	0.000	0.001	-	-	0.000	0.000	0.000	0.002	-	-	0.000	0.000	0.000	0.002	-	-	0.088
9.000	0.000	0.000	0.000	3.84	-	-	0.000	0.000	0.000	3.86	-	-	0.000	0.000	0.000	0.001	-	-	0.000	0.000	0.000	0.001	-	-	0.000	0.000	0.000	0.001	-	-	0.090
9.250	0.000	0.000	0.000	3.59	-	-	0.000	0.000	0.000	3.61	-	-	0.000	0.000	0.000	0.002	-	-	0.000	0.000	0.000	0.001	-	-	0.000	0.000	0.000	0.001	-	-	0.093
9.500	0.000	0.000	0.000	3.34	-	-	0.000	0.000	0.000	3.36	-	-	0.000	0.000	0.000	0.004	-	-	0.000	0.000	0.000	0.002	-	-	0.000	0.000	0.000	0.002	-	-	0.095
9.750	0.000	0.000	0.000	3.09	-	-	0.000	0.000	0.000	3.12	-	-	0.000	0.000	0.000	0.007	-	-	0.000	0.000	0.000	0.004	-	-	0.000	0.000	0.000	0.004	-	-	0.098
10.000	0.000	0.000	0.000	2.84	-	-	0.000	0.000	0.000	2.87	-	-	0.000	0.000	0.000	0.001	-	-	0.000	0.000	0.000	0.008	-	-	0.000	0.000	0.000	0.008	-	-	0.100
10.500	0.000	0.000	0.000	2.34	-	-	0.000	0.000	0.000	2.39	-	-	0.000	0.000	0.000	0.008	-	-	0.000	0.000	0.000	0.024	-	-	0.000	0.000	0.000	0.024	-	-	0.105
11.000	0.000	0.000	0.000	1.85	-	-	0.000	0.000	0.000	1.93	-	-	0.000	0.000	0.000	0.001	-	-	0.000	0.000	0.000	0.064	-	-	0.000	0.000	0.000	0.064	-	-	0.110
11.500	0.000	0.000	0.000	1.35	-	-	0.000	0.000	0.000	1.50	-	-	0.000	0.000	0.000	0.004	-	-	0.000	0.000	0.000	0.136	-	-	0.000	0.000	0.000	0.136	-	-	0.115
12.000	0.000	0.000	0.000	0.876	-	-	0.000	0.000	0.000	1.12	-	-	0.000	0.000	0.000	0.031	-	15	0.000	0.000	0.000	0.254	-	-	0.000	0.000	0.000	0.254	-	-	0.120
12.500	0.000	0.000	0.000	0.475	-	-	0.000	0.000	0.000	0.807	-	-	0.000	0.000	0.000	0.130	-	-	0.000	0.000	0.000	0.439	-	-	0.000	0.000	0.000	0.439	-	-	0.125
13.000	0.000	0.000	0.000	0.202	-	-	0.000	0.000	0.000	0.556	-	-	0.000	0.000	0.000	0.357	-	-	0.000	0.000	0.000	0.687	-	-	0.000	0.000	0.000	0.687	-	-	0.130
13.500	0.000	0.000	0.000	0.065	-	30	0.000	0.000	0.000	0.366	-	-	0.000	0.000	0.000	0.720	-	5	0.000	0.000	0.000	0.997	-	-	0.000	0.000	0.000	0.997	-	-	0.135
14.000	0.000	0.000	0.000	0.015	-	15	0.000	0.000	0.000	0.230	-	-	0.000	0.000	0.000	1.17	-	25	0.000	0.000	0.000	1.36	-	-	0.000	0.000	0.000	1.36	-	-	0.140
14.500	0.000	0.000	0.000	0.002	-	30	0.000	0.000	0.000	0.138	-	-	0.000	0.000	0.000	1.66	-	15	0.000	0.000	0.000	1.77	-	-	0.000	0.000	0.000	1.77	-	-	0.145
15.000	0.000	0.000	0.000	0.001	-	30	0.000	0.000	0.000	0.079	-	-	0.000	0.000	0.000	2.16	-	-	0.000	0.000	0.000	2.22	-	-	0.000	0.000	0.000	2.22	-	-	0.150
15.500	0.000	0.000	0.000	0.001	-	-	0.000	0.000	0.000	0.044	-	-	0.000	0.000	0.000	2.66	-	-	0.000	0.000	0.000	2.68	-	-	0.000	0.000	0.000	2.68	-	-	0.155
16.000	0.000	0.000	0.000	0.002	-	-	0.000	0.000	0.000	0.023	-	-	0.000	0.000	0.000	3.16	-	-	0.000	0.000	0.000	3.17	-	-	0.000	0.000	0.000	3.17	-	-	0.160
16.500	0.000	0.000	0.000	0.001	-	-	0.000	0.000	0.000	0.012	-	-	0.000	0.000	0.000	3.66	-	-	0.000	0.000	0.000	3.66	-	-	0.000	0.000	0.000	3.66	-	-	0.165
17.000	0.000	0.000	0.000	0.001	-	-	0.000	0.000	0.000	0.006	-	-	0.000	0.000	0.000	4.16	-	-	0.000	0.000	0.000	4.16	-	-	0.000	0.000	0.000	4.16	-	-	0.170
17.500	0.000	0.000	0.000	0.001	-	-	0.000	0.000	0.000	0.003	-	-	0.000	0.000	0.000	4.66	-	-	0.000	0.000	0.000	4.66	-	-	0.000	0.000	0.000	4.66	-	-	0.175
18.000	0.000	0.000	0.000	0.001	-	-	0.000	0.000	0.000	0.001	-	-	0.000	0.000	0.000	5.16	-	-	0.000	0.000	0.000	5.16	-	-	0.000	0.000	0.000	5.16	-	-	0.180
18.500	0.000	0.000	0.000	0.004	-	-	0.000	0.000	0.000	0.001	-	-	0.000	0.000	0.000	5.66	-	-	0.000	0.000	0.000	5.66	-	-	0.000	0.000	0.000	5.66	-	-	0.185
19.000	0.000	0.000	0.000	0.002	-	-	0.000	0.000	0.000	0.001	-	-	0.000	0.000	0.000	6.16	-	50	0.000	0.000	0.000	6.16	-	-	0.000	0.000	0.000	6.16	-	-	0.190
19.500	0.000	0.000	0.000	0.001	-	-	0.000	0.000	0.000	0.001	-	-	0.000	0.000	0.000	6.66	-	50	0.000	0.000	0.000	6.66	-	-	0.000	0.000	0.000	6.66	-	-	0.195
20.000	0.000	0.000	0.000	0.001	-	-	0.000	0.000	0.000	0.001	-	-	0.000	0.000	0.000	7.16	-	-	0.000	0.000	0.000	7.16	-	-	0.000	0.000	0.000	7.16	-	-	0.200
21.000	0.000	0.000	0.000	0.001	-	-	0.000	0.000	0.000	0.001	-	-	0.000	0.000	0.000	8.16	-	-	0.000	0.000	0.000	8.16	-	-	0.000	0.000	0.000	8.16	-	-	0.210
22.000	0.000	0.000	0.000	0.001	-	-	0.000	0.000	0.000	0.001	-	-	0.000	0.000	0.000	9.16	-	-	0.000	0.000	0.000	9.16	-	-	0.000	0.000	0.000	9.16	-	-	0.220
23.000	0.000	0.000	0.000	0.001	-	-	0.000	0.000	0.000	0.001	-	-	0.000	0.000	0.000	10.16	-	-	0.000	0.000	0.000	10.16	-	-	0.000	0.000	0.000	10.16	-	-	0.230
24.000					-	-	0.000	0.000	0.000	0.001	-	-					-	-	0.000	0.000	0.000	11.16	-	-				11.16	-	-	0.240
25.000					-	-	0.000	0.000	0.000	0.002	-	-					-	-	0.000	0.000	0.000	12.16	-	-				12.16	-	-	0.250
26.000					-	-	0.000	0.000	0.000	0.001	-	-					-	-	0.000	0.000	0.000	13.16	-	-				13.16	-	-	0.260
27.000					-	-	0.000	0.000	0.000	0.001	-	-					-	-	0.000	0.000	0.000	14.16	-	-				14.16	-	-	0.270
28.000					-	-	0.000	0.000	0.000	0.001	-	-					-	-	0.000	0.000	0.000	15.16	-	-				15.16	-	-	0.280
29.000					-	-	0.000	0.000	0.000	0.001	-	-					-	-	0.000	0.000	0.000	16.16	-	-				16.16	-	-	0.290

Allwyn AG (ΚΟ)

(Μέγεθος Συμβολαίου: 100 Χρέογραφα, Τρόπος Εξάσκησης: Αμερικάνικος, Φυσική Παράδοση)

Τιμή Εξάσκησης	Δικαιώματα Αγοράς												Δικαιώματα Πώλησης																	
	Μάιος 2026				Ιούνιος 2026				Λοιποί Μήνες				Μάιος 2026				Ιούνιος 2026				Λοιποί Μήνες									
	Άνοιγμα	Ανιψ. Τιμή	Κατωτ. Τιμή	Τελ. Τιμή	Τιμή κλεισ.	Όγκος	Ανοικτές θέσεις	Άνοιγμα	Ανιψ. Τιμή	Κατωτ. Τιμή	Τελ. Τιμή	Τιμή κλεισ.	Όγκος	Ανοικτές θέσεις	Όγκος	Ανοικτές θέσεις	Άνοιγμα	Ανιψ. Τιμή	Κατωτ. Τιμή	Τελ. Τιμή	Τιμή κλεισ.	Όγκος	Ανοικτές θέσεις	Όγκος	Ανοικτές θέσεις	Τιμή Εξάσκησης				
30.000						-	-	0.000	0.000	0.000	0.001	-	-														0.300			
Σύνολα:						0	105					0	0	0	0								0	160			0	0	0	0
Αριθμός Πράξεων:						0						0		0									0			0		0		

ALPHA ΤΡΑΠΕΖΑ (ΚΟ)

(Μέγεθος Συμβολαίου: 100 Χρεόγραφα, Τρόπος Εξάσκησης: Αμερικάνικος, Φυσική Παράδοση)

Τιμή Εξάσκησης	Δικαιώματα Αγοράς													Δικαιώματα Πώλησης													
	Μάιος 2026				Ιούνιος 2026				Λοιποί Μήνες					Μάιος 2026				Ιούνιος 2026				Λοιποί Μήνες					
	Άνοιγμα	Ανιγ. Τιμή	Καπιτ. Τιμή	Τελ. Τιμή	Τιμή κλεισ.	Όγκος	Ανοικτές θέσεις	Άνοιγμα	Ανιγ. Τιμή	Καπιτ. Τιμή	Τελ. Τιμή	Τιμή κλεισ.	Όγκος	Ανοικτές θέσεις	Όγκος	Ανοικτές θέσεις	Άνοιγμα	Ανιγ. Τιμή	Καπιτ. Τιμή	Τελ. Τιμή	Τιμή κλεισ.	Όγκος	Ανοικτές θέσεις	Όγκος	Ανοικτές θέσεις	Τιμή Εξάσκησης	
2.000	0.000	0.000	0.000	1.79	-	-	0.000	0.000	0.000	1.79	-	-	0.000	0.000	0.000	0.001	-	-	0.000	0.000	0.000	0.001	-	-	0.000	0.000	0.020
2.100	0.000	0.000	0.000	1.69	-	-	0.000	0.000	0.000	1.70	-	-	0.000	0.000	0.000	0.001	-	-	0.000	0.000	0.000	0.001	-	-	0.000	0.000	0.021
2.200	0.000	0.000	0.000	1.59	-	-	0.000	0.000	0.000	1.60	-	-	0.000	0.000	0.000	0.001	-	-	0.000	0.000	0.000	0.001	-	-	0.000	0.000	0.022
2.300	0.000	0.000	0.000	1.49	-	-	0.000	0.000	0.000	1.50	-	-	0.000	0.000	0.000	0.001	-	-	0.000	0.000	0.000	0.001	-	-	0.000	0.000	0.023
2.400	0.000	0.000	0.000	1.39	-	-	0.000	0.000	0.000	1.40	-	-	0.000	0.000	0.000	0.001	-	-	0.000	0.000	0.000	0.001	-	-	0.000	0.000	0.024
2.500	0.000	0.000	0.000	1.29	-	-	0.000	0.000	0.000	1.30	-	-	0.000	0.000	0.000	0.002	-	-	0.000	0.000	0.000	0.001	-	-	0.000	0.000	0.025
2.600	0.000	0.000	0.000	1.19	-	-	0.000	0.000	0.000	1.20	-	-	0.000	0.000	0.000	0.004	-	-	0.000	0.000	0.000	0.001	-	-	0.000	0.000	0.026
2.700	0.000	0.000	0.000	1.09	-	-	0.000	0.000	0.000	1.10	-	-	0.000	0.000	0.000	0.001	-	-	0.000	0.000	0.000	0.002	-	-	0.000	0.000	0.027
2.800	0.000	0.000	0.000	0.991	-	-	0.000	0.000	0.000	1.00	-	-	0.000	0.000	0.000	0.003	-	-	0.000	0.000	0.000	0.004	-	-	0.000	0.000	0.028
2.900	0.000	0.000	0.000	0.891	-	-	0.000	0.000	0.000	0.905	-	-	0.000	0.000	0.000	0.001	-	-	0.000	0.000	0.000	0.008	-	-	0.000	0.000	0.029
3.000	0.000	0.000	0.000	0.791	-	-	0.000	0.000	0.000	0.811	-	-	0.000	0.000	0.000	0.002	-	-	0.000	0.000	0.000	0.014	-	-	0.000	0.000	0.030
3.100	0.000	0.000	0.000	0.691	-	4	0.000	0.000	0.000	0.721	-	-	0.000	0.000	0.000	0.007	-	-	0.000	0.000	0.000	0.023	-	-	0.000	0.000	0.031
3.200	0.000	0.000	0.000	0.592	-	-	0.000	0.000	0.000	0.633	-	-	0.000	0.000	0.000	0.001	-	-	0.000	0.000	0.000	0.035	-	-	0.000	0.000	0.032
3.300	0.000	0.000	0.000	0.493	-	15	0.000	0.000	0.000	0.551	-	-	0.000	0.000	0.000	0.002	-	-	0.000	0.000	0.000	0.053	-	-	0.000	0.000	0.033
3.400	0.000	0.000	0.000	0.397	-	-	0.000	0.000	0.000	0.475	-	-	0.000	0.000	0.000	0.006	-	-	0.000	0.000	0.000	0.077	-	-	0.000	0.000	0.034
3.500	0.000	0.000	0.000	0.306	-	-	0.000	0.000	0.000	0.404	-	-	0.000	0.000	0.000	0.015	-	-	0.000	0.000	0.000	0.105	-	-	0.000	0.000	0.035
3.600	0.000	0.000	0.000	0.224	-	-	0.000	0.000	0.000	0.340	-	-	0.000	0.000	0.000	0.033	-	-	0.000	0.000	0.000	0.141	-	-	0.000	0.000	0.036
3.700	0.000	0.000	0.000	0.155	-	-	0.000	0.000	0.000	0.283	-	-	0.000	0.000	0.000	0.063	-	-	0.000	0.000	0.000	0.185	-	-	0.000	0.000	0.037
3.800	0.000	0.000	0.000	0.099	-	-	0.000	0.000	0.000	0.232	-	-	0.000	0.000	0.000	0.108	-	-	0.000	0.000	0.000	0.233	-	-	0.000	0.000	0.038
3.900	0.000	0.000	0.000	0.060	-	-	0.000	0.000	0.000	0.190	-	2,000	0.000	0.000	0.000	0.168	-	-	0.000	0.000	0.000	0.291	-	-	0.000	0.000	0.039
4.000	0.000	0.000	0.000	0.033	-	10	0.000	0.000	0.000	0.152	-	10	0.000	0.000	0.000	0.242	-	-	0.000	0.000	0.000	0.354	-	-	0.000	0.000	0.040
4.250	0.000	0.000	0.000	0.005	-	-	0.000	0.000	0.000	0.085	-	-	0.000	0.000	0.000	0.464	-	-	0.000	0.000	0.000	0.536	-	-	0.000	0.000	0.043
4.400					-	-	0.000	0.000	0.000	0.058	-	-					-	-	0.000	0.000	0.000	0.659	-	-			0.044
4.500	0.000	0.000	0.000	0.001	-	-	0.000	0.000	0.000	0.043	-	-	0.000	0.000	0.000	0.710	-	-	0.000	0.000	0.000	0.745	-	-	0.000	0.000	0.045
4.750	0.000	0.000	0.000	0.001	-	-	0.000	0.000	0.000	0.021	-	-	0.000	0.000	0.000	0.960	-	-	0.000	0.000	0.000	0.974	-	-	0.000	0.000	0.048
4.800					-	-	0.000	0.000	0.000	0.018	-	-					-	-	0.000	0.000	0.000	1.02	-	-			0.048
5.000	0.000	0.000	0.000	0.001	-	-	0.000	0.000	0.000	0.010	-	-	0.000	0.000	0.000	1.21	-	-	0.000	0.000	0.000	1.21	-	-	0.000	0.000	0.050
5.250	0.000	0.000	0.000	0.002	-	-	0.000	0.000	0.000	0.004	-	-	0.000	0.000	0.000	1.46	-	-	0.000	0.000	0.000	1.46	-	-	0.000	0.000	0.053
5.500	0.000	0.000	0.000	0.001	-	-	0.000	0.000	0.000	0.002	-	-	0.000	0.000	0.000	1.71	-	-	0.000	0.000	0.000	1.71	-	-	0.000	0.000	0.055
5.750	0.000	0.000	0.000	0.001	-	-	0.000	0.000	0.000	0.001	-	-	0.000	0.000	0.000	1.96	-	-	0.000	0.000	0.000	1.96	-	-	0.000	0.000	0.058
6.000	0.000	0.000	0.000	0.001	-	-	0.000	0.000	0.000	0.001	-	-	0.000	0.000	0.000	2.21	-	-	0.000	0.000	0.000	2.21	-	-	0.000	0.000	0.060
6.250	0.000	0.000	0.000	0.001	-	-	0.000	0.000	0.000	0.001	-	-	0.000	0.000	0.000	2.46	-	-	0.000	0.000	0.000	2.46	-	-	0.000	0.000	0.063
6.500					-	-	0.000	0.000	0.000	0.001	-	-					-	-	0.000	0.000	0.000	2.71	-	-			0.065
6.750					-	-	0.000	0.000	0.000	0.001	-	-					-	-	0.000	0.000	0.000	2.96	-	-			0.068
7.000					-	-	0.000	0.000	0.000	0.001	-	-					-	-	0.000	0.000	0.000	3.21	-	-			0.070

ALPHA ΤΡΑΠΕΖΑ (ΚΟ)

(Μέγεθος Συμβολαίου: 100 Χρέογραφα, Τρόπος Εξάσκησης: Αμερικάνικος, Φυσική Παράδοση)

Τιμή Εξάσκησης	Δικαιώματα Αγοράς														Δικαιώματα Πώλησης																										
	Μάιος 2026				Ιούνιος 2026				Λοιποί Μήνες		Μάιος 2026				Ιούνιος 2026				Λοιποί Μήνες		Τιμή Εξάσκησης																				
	Άνοιγμα	Ανιψ. Τιμή	Κατωτ. Τιμή	Τελ. Τιμή	Τιμή κλεισ.	Όγκος	Ανοικτές θέσεις	Άνοιγμα	Ανιψ. Τιμή	Κατωτ. Τιμή	Τελ. Τιμή	Τιμή κλεισ.	Όγκος	Ανοικτές θέσεις	Όγκος	Ανοικτές θέσεις	Άνοιγμα	Ανιψ. Τιμή	Κατωτ. Τιμή	Τελ. Τιμή		Τιμή κλεισ.	Όγκος	Ανοικτές θέσεις	Όγκος	Ανοικτές θέσεις															
Σύνολο:						0	29							0	2,010	0	0								0	0							0	0							0
Αριθμός Πράξεων:						0								0			0							0,00								0								0	

ΔΕΗ (ΚΟ)

(Μέγεθος Συμβολαίου: 100 Χρέογραφα, Τρόπος Εξάσκησης: Αμερικάνικος, Φυσική Παράδοση)

Τιμή Εξάσκησης	Δικαιώματα Αγοράς														Δικαιώματα Πώλησης																				
	Μάιος 2026				Ιούνιος 2026				Λοιποί Μήνες		Μάιος 2026				Ιούνιος 2026				Λοιποί Μήνες		Τιμή Εξάσκησης														
	Άνοιγμα	Ανιψ. Τιμή	Καπιτ. Τιμή	Τελ. Τιμή	Τιμή κλεισ.	Όγκος	Ανοικτές θέσεις	Άνοιγμα	Ανιψ. Τιμή	Καπιτ. Τιμή	Τελ. Τιμή	Τιμή κλεισ.	Όγκος	Ανοικτές θέσεις	Όγκος	Ανοικτές θέσεις	Άνοιγμα	Ανιψ. Τιμή	Καπιτ. Τιμή	Τελ. Τιμή		Τιμή κλεισ.	Όγκος	Ανοικτές θέσεις	Όγκος	Ανοικτές θέσεις									
Σύνολα:						0	56							30	75	0	0								0	125							6	0	0
Αριθμός Πράξεων:						0								2		0								1.00								4		0	

ΕΘΝΙΚΗ ΤΡΑΠΕΖΑ (ΚΟ)

(Μέγεθος Συμβολαίου: 100 Χρεόγραφα, Τρόπος Εξάσκησης: Αμερικάνικος, Φυσική Παράδοση)

Τιμή Εξάσκησης	Δικαιώματα Αγοράς														Δικαιώματα Πώλησης																			
	Μάιος 2026							Ιούνιος 2026							Λοιποί Μήνες		Μάιος 2026							Ιούνιος 2026							Λοιποί Μήνες		Τιμή Εξάσκησης	
	Άνοιγμα	Ανιτ Τιμή	Καπιτ Τιμή	Τελ Τιμή	Τιμή κλεισ.	Όγκος	Ανοικτές θέσεις	Άνοιγμα	Ανιτ Τιμή	Καπιτ Τιμή	Τελ Τιμή	Τιμή κλεισ.	Όγκος	Ανοικτές θέσεις	Όγκος	Ανοικτές θέσεις	Άνοιγμα	Ανιτ Τιμή	Καπιτ Τιμή	Τελ Τιμή	Τιμή κλεισ.	Όγκος	Ανοικτές θέσεις	Άνοιγμα	Ανιτ Τιμή	Καπιτ Τιμή	Τελ Τιμή	Τιμή κλεισ.	Όγκος	Ανοικτές θέσεις	Όγκος	Ανοικτές θέσεις		
8.250						-	-	0.000	0.000	0.000		6.02	-	-									-	-	0.000	0.000	0.000		0.001	-	-			
8.400						-	-	0.000	0.000	0.000		5.87	-	-									-	-	0.000	0.000	0.000		0.001	-	-			0.084
8.500						-	-	0.000	0.000	0.000		5.77	-	-									-	-	0.000	0.000	0.000		0.001	-	-			0.085
8.750	0.000	0.000	0.000		5.50	-	-	0.000	0.000	0.000		5.52	-	-			0.000	0.000	0.000		0.001	-	-	0.000	0.000	0.000		0.001	-	-			0.088	
8.800						-	-	0.000	0.000	0.000		5.47	-	-									-	-	0.000	0.000	0.000		0.001	-	-			0.088
9.000	0.000	0.000	0.000		5.25	-	-	0.000	0.000	0.000		5.27	-	-			0.000	0.000	0.000		0.001	-	-	0.000	0.000	0.000		0.001	-	-			0.090	
9.200						-	-	0.000	0.000	0.000		5.07	-	-									-	-	0.000	0.000	0.000		0.002	-	-			0.092
9.250	0.000	0.000	0.000		5.00	-	-	0.000	0.000	0.000		5.02	-	-			0.000	0.000	0.000		0.002	-	-	0.000	0.000	0.000		0.002	-	-			0.093	
9.500	0.000	0.000	0.000		4.75	-	-	0.000	0.000	0.000		4.78	-	-			0.000	0.000	0.000		0.001	-	-	0.000	0.000	0.000		0.003	-	-			0.095	
9.600						-	-	0.000	0.000	0.000		4.68	-	-									-	-	0.000	0.000	0.000		0.004	-	-			0.096
9.750	0.000	0.000	0.000		4.50	-	-	0.000	0.000	0.000		4.53	-	-			0.000	0.000	0.000		0.001	-	-	0.000	0.000	0.000		0.005	-	-			0.098	
10.000	0.000	0.000	0.000		4.25	-	-	0.000	0.000	0.000		4.28	-	-			0.000	0.000	0.000		0.001	-	-	0.000	0.000	0.000		0.008	-	-			0.100	
10.500	0.000	0.000	0.000		3.75	-	-	0.000	0.000	0.000		3.80	-	-			0.000	0.000	0.000		0.001	-	-	0.000	0.000	0.000		0.020	-	-			0.105	
11.000	0.000	0.000	0.000		3.25	-	-	0.000	0.000	0.000		3.32	-	-			0.000	0.000	0.000		0.002	-	-	0.000	0.000	0.000		0.043	-	-			0.110	
11.500	0.000	0.000	0.000		2.76	-	-	0.000	0.000	0.000		2.86	-	-			0.000	0.000	0.000		0.002	-	-	0.000	0.000	0.000		0.084	-	-			0.115	
12.000	0.000	0.000	0.000		2.26	-	-	0.000	0.000	0.000		2.43	-	-			0.000	0.000	0.000		0.002	-	-	0.000	0.000	0.000		0.148	-	-			0.120	
12.500	0.000	0.000	0.000		1.77	-	-	0.000	0.000	0.000		2.02	-	-			0.000	0.000	0.000		0.010	-	-	0.000	0.000	0.000		0.242	-	-			0.125	
13.000	0.000	0.000	0.000		1.30	-	-	0.000	0.000	0.000		1.65	-	-			0.000	0.000	0.000		0.039	-	-	0.000	0.000	0.000		0.372	-	-			0.130	
13.500	0.000	0.000	0.000		0.873	-	30	0.000	0.000	0.000		1.33	-	-			0.000	0.000	0.000		0.117	-	-	0.000	0.000	0.000		0.551	-	-			0.135	
14.000	0.000	0.000	0.000		0.529	-	-	0.000	0.000	0.000		1.05	-	-			0.000	0.000	0.000		0.273	-	15	0.000	0.000	0.000		0.773	-	-			0.140	
14.500	0.000	0.000	0.000		0.285	-	-	0.000	0.000	0.000		0.818	-	-			0.000	0.000	0.000		0.529	-	-	0.000	0.000	0.000		1.04	-	-			0.145	
15.000	0.000	0.000	0.000		0.136	-	5	0.000	0.000	0.000		0.619	-	15			0.000	0.000	0.000		0.880	-	-	0.000	0.000	0.000		1.34	-	-			0.150	
15.500	0.000	0.000	0.000		0.056	-	15	0.000	0.000	0.000		0.463	-	-			0.000	0.000	0.000		1.30	-	-	0.000	0.000	0.000		1.68	-	-			0.155	
16.000	0.000	0.000	0.000		0.019	-	-	0.000	0.000	0.000		0.344	-	-			0.000	0.000	0.000		1.77	-	-	0.000	0.000	0.000		2.06	-	-			0.160	
16.500	0.000	0.000	0.000		0.006	-	-	0.000	0.000	0.000		0.247	-	-			0.000	0.000	0.000		2.25	-	-	0.000	0.000	0.000		2.47	-	-			0.165	
17.000	0.000	0.000	0.000		0.002	-	-	0.000	0.000	0.000		0.174	-	-			0.000	0.000	0.000		2.75	-	-	0.000	0.000	0.000		2.89	-	-			0.170	
17.500	0.000	0.000	0.000		0.001	-	-	0.000	0.000	0.000		0.125	-	-			0.000	0.000	0.000		3.25	-	-	0.000	0.000	0.000		3.35	-	-			0.175	
18.000	0.000	0.000	0.000		0.001	-	-	0.000	0.000	0.000		0.084	-	-			0.000	0.000	0.000		3.75	-	-	0.000	0.000	0.000		3.81	-	-			0.180	
18.500	0.000	0.000	0.000		0.001	-	-	0.000	0.000	0.000		0.058	-	-			0.000	0.000	0.000		4.25	-	-	0.000	0.000	0.000		4.28	-	-			0.185	
19.000	0.000	0.000	0.000		0.001	-	-	0.000	0.000	0.000		0.039	-	-			0.000	0.000	0.000		4.75	-	-	0.000	0.000	0.000		4.77	-	-			0.190	
19.500	0.000	0.000	0.000		0.001	-	-	0.000	0.000	0.000		0.025	-	-			0.000	0.000	0.000		5.25	-	-	0.000	0.000	0.000		5.26	-	-			0.195	
20.000	0.000	0.000	0.000		0.001	-	-	0.000	0.000	0.000		0.017	-	-			0.000	0.000	0.000		5.75	-	-	0.000	0.000	0.000		5.75	-	-			0.200	
21.000						-	-	0.000	0.000	0.000		0.007	-	-									-	-	0.000	0.000	0.000		6.75	-	-			0.210
22.000						-	-	0.000	0.000	0.000		0.003	-	-									-	-	0.000	0.000	0.000		7.75	-	-			0.220
Σύνολο:						0	50							0	15	0	0					0	15					0	279	0	40			
Αριθμός Πράξεων:						0								0		0						0.00						0		0				

ΟΤΕ (ΚΟ)

(Μέγεθος Συμβολαίου: 100 Χρεόγραφα, Τρόπος Εξάσκησης: Αμερικάνικος, Φυσική Παράδοση)

Τιμή Εξάσκησης	Δικαιώματα Αγοράς													Δικαιώματα Πώλησης																					
	Μάιος 2026						Ιούνιος 2026						Λοιποί Μήνες		Μάιος 2026						Ιούνιος 2026						Λοιποί Μήνες		Τιμή Εξάσκησης						
	Άνοιγμα	Ανιψ. Τιμή	Κατωτ. Τιμή	Τελ. Τιμή	Τιμή κλεισ.	Όγκος	Άνοιγ. θέσεις	Άνοιγμα	Ανιψ. Τιμή	Κατωτ. Τιμή	Τελ. Τιμή	Τιμή κλεισ.	Όγκος	Άνοιγ. θέσεις	Όγκος	Άνοιγ. θέσεις	Άνοιγμα	Ανιψ. Τιμή	Κατωτ. Τιμή	Τελ. Τιμή	Τιμή κλεισ.	Όγκος	Άνοιγ. θέσεις	Όγκος	Άνοιγ. θέσεις	Όγκος	Άνοιγ. θέσεις								
10.000						-	0.000	0.000	0.000		8.32	-	-			-	0.000	0.000	0.000		0.001	-	-			-	0.000	0.000		0.000		0.001	-	-	
10.500						-	0.000	0.000	0.000		7.83	-	-			-	0.000	0.000	0.000		0.001	-	-			-	0.000	0.000	0.000		0.001	-	-		0.105
11.000	0.000	0.000	0.000		7.30	-	0.000	0.000	0.000		7.33	-	-			0.000	0.000	0.000		0.001	-	-			0.000	0.000	0.000		0.001	-	-		0.110		
11.500	0.000	0.000	0.000		6.81	-	0.000	0.000	0.000		6.83	-	-			0.000	0.000	0.000		0.001	-	-			0.000	0.000	0.000		0.001	-	-		0.115		
12.000	0.000	0.000	0.000		6.31	-	0.000	0.000	0.000		6.33	-	-			0.000	0.000	0.000		0.001	-	-			0.000	0.000	0.000		0.002	-	-		0.120		
12.500	0.000	0.000	0.000		5.81	-	0.000	0.000	0.000		5.83	-	-			0.000	0.000	0.000		0.002	-	-			0.000	0.000	0.000		0.001	-	-		0.125		
13.000	0.000	0.000	0.000		5.31	-	0.000	0.000	0.000		5.33	-	-			0.000	0.000	0.000		0.001	-	-			0.000	0.000	0.000		0.001	-	-		0.130		
13.500	0.000	0.000	0.000		4.81	-	0.000	0.000	0.000		4.83	-	-			0.000	0.000	0.000		0.001	-	-			0.000	0.000	0.000		0.001	-	-		0.135		
14.000	0.000	0.000	0.000		4.31	-	0.000	0.000	0.000		4.33	-	-			0.000	0.000	0.000		0.001	-	-			0.000	0.000	0.000		0.001	-	-		0.140		
14.500	0.000	0.000	0.000		3.81	-	0.000	0.000	0.000		3.84	-	-			0.000	0.000	0.000		0.001	-	-			0.000	0.000	0.000		0.002	-	-		0.145		
15.000	0.000	0.000	0.000		3.31	-	0.000	0.000	0.000		3.34	-	-			0.000	0.000	0.000		0.001	-	-			0.000	0.000	0.000		0.008	-	-		0.150		
15.500	0.000	0.000	0.000		2.81	-	0.000	0.000	0.000		2.86	-	-			0.000	0.000	0.000		0.001	-	-			0.000	0.000	0.000		0.021	-	-		0.155		
16.000	0.000	0.000	0.000		2.31	-	0.000	0.000	0.000		2.39	-	-			0.000	0.000	0.000		0.001	-	30			0.000	0.000	0.000		0.048	-	-		0.160		
16.500	0.000	0.000	0.000		1.81	-	0.000	0.000	0.000		1.94	-	-			0.000	0.000	0.000		0.001	-	-			0.000	0.000	0.000		0.100	-	-		0.165		
17.000	0.000	0.000	0.000		1.32	-	0.000	0.000	0.000		1.53	-	-			0.000	0.000	0.000		0.010	-	46			0.000	0.000	0.000		0.190	-	-		0.170		
17.500	0.000	0.000	0.000		0.857	-	0.000	0.000	0.000		1.17	-	-			0.000	0.000	0.000		0.049	-	45			0.375	0.375	0.375	0.375	0.375	15	47		0.175		
18.000	0.000	0.000	0.000		0.475	-	0.000	0.000	0.000		0.858	-	-			0.000	0.000	0.000		0.168	-	15			0.000	0.000	0.000		0.517	-	-		0.180		
18.500	0.000	0.000	0.000		0.212	-	0.000	0.000	0.000		0.607	-	-			0.000	0.000	0.000		0.405	-	-			0.000	0.000	0.000		0.767	-	-		0.185		
19.000	0.000	0.000	0.000		0.075	-	0.000	0.000	0.000		0.413	-	30			0.000	0.000	0.000		0.768	-	-			0.000	0.000	0.000		1.07	-	-		0.190		
19.500	0.000	0.000	0.000		0.020	-	0.000	0.000	0.000		0.269	-	-			0.000	0.000	0.000		1.21	-	-			0.000	0.000	0.000		1.43	-	-		0.195		
20.000	0.000	0.000	0.000		0.004	-	0.000	0.000	0.000		0.168	-	-			0.000	0.000	0.000		1.70	-	-			0.000	0.000	0.000		1.83	-	-		0.200		
21.000	0.000	0.000	0.000		0.001	-	0.000	0.000	0.000		0.058	-	-			0.000	0.000	0.000		2.70	-	-			0.000	0.000	0.000		2.73	-	-		0.210		
22.000	0.000	0.000	0.000		0.001	-	0.000	0.000	0.000		0.016	-	-			0.000	0.000	0.000		3.70	-	-			0.000	0.000	0.000		3.70	-	-		0.220		
23.000	0.000	0.000	0.000		0.001	-	0.000	0.000	0.000		0.004	-	-			0.000	0.000	0.000		4.70	-	-			0.000	0.000	0.000		4.70	-	-		0.230		
24.000	0.000	0.000	0.000		0.001	-	0.000	0.000	0.000		0.001	-	-			0.000	0.000	0.000		5.70	-	-			0.000	0.000	0.000		5.70	-	-		0.240		
25.000	0.000	0.000	0.000		0.001	-	0.000	0.000	0.000		0.001	-	-			0.000	0.000	0.000		6.70	-	-			0.000	0.000	0.000		6.70	-	-		0.250		
26.000	0.000	0.000	0.000		0.001	-	0.000	0.000	0.000		0.001	-	-			0.000	0.000	0.000		7.70	-	-			0.000	0.000	0.000		7.70	-	-		0.260		
27.000	0.000	0.000	0.000		0.001	-	0.000	0.000	0.000		0.001	-	-			0.000	0.000	0.000		8.70	-	-			0.000	0.000	0.000		8.70	-	-		0.270		
Σύνολα:						0	0						0	30	0	0					0	136						15	92	0	0				
Αριθμός Πράξεων:						0							0	0							0.00							1		0					

ΤΡΑΠΕΖΑ ΠΕΙΡΑΙΩΣ (ΚΟ)

(Μέγεθος Συμβολαίου: 100 Χρεόγραφα, Τρόπος Εξάσκησης: Αμερικάνικος, Φυσική Παράδοση)

Τιμή Εξάσκησης	Δικαιώματα Αγοράς													Δικαιώματα Πώλησης																		
	Μάιος 2026				Ιούνιος 2026				Λοιποί Μήνες					Μάιος 2026				Ιούνιος 2026				Λοιποί Μήνες										
	Ανοιγμα	Ανιγτ Τιμή	Καπιτ Τιμή	Τελ Τιμή	Τιμή κλεισ.	Όγκος	Ανοικτές θέσεις	Ανοιγμα	Ανιγτ Τιμή	Καπιτ Τιμή	Τελ Τιμή	Τιμή κλεισ.	Όγκος	Ανοικτές θέσεις	Όγκος	Ανοικτές θέσεις	Ανοιγμα	Ανιγτ Τιμή	Καπιτ Τιμή	Τελ Τιμή	Τιμή κλεισ.	Όγκος	Ανοικτές θέσεις	Όγκος	Ανοικτές θέσεις	Τιμή Εξάσκησης						
4.250	0.000	0.000	0.000	4.43	-	-	0.000	0.000	0.000		4.44	-	-	0.000	0.000	0.000	0.001	-	-	0.000	0.000	0.000	0.001	-	-	0.000	0.000	0.000	0.001	-	-	0.043
4.500	0.000	0.000	0.000	4.18	-	-	0.000	0.000	0.000		4.19	-	-	0.000	0.000	0.000	0.001	-	-	0.000	0.000	0.000	0.001	-	-	0.000	0.000	0.000	0.001	-	-	0.045
4.750	0.000	0.000	0.000	3.93	-	-	0.000	0.000	0.000		3.94	-	-	0.000	0.000	0.000	0.001	-	-	0.000	0.000	0.000	0.001	-	-	0.000	0.000	0.000	0.001	-	-	0.048
5.000	0.000	0.000	0.000	3.68	-	-	0.000	0.000	0.000		3.69	-	-	0.000	0.000	0.000	0.001	-	-	0.000	0.000	0.000	0.001	-	-	0.000	0.000	0.000	0.001	-	-	0.050
5.250	0.000	0.000	0.000	3.43	-	-	0.000	0.000	0.000		3.44	-	-	0.000	0.000	0.000	0.002	-	-	0.000	0.000	0.000	0.001	-	-	0.000	0.000	0.000	0.001	-	-	0.053
5.500	0.000	0.000	0.000	3.18	-	-	0.000	0.000	0.000		3.19	-	-	0.000	0.000	0.000	0.001	-	-	0.000	0.000	0.000	0.001	-	-	0.000	0.000	0.000	0.001	-	-	0.055
5.750	0.000	0.000	0.000	2.93	-	-	0.000	0.000	0.000		2.94	-	-	0.000	0.000	0.000	0.001	-	-	0.000	0.000	0.000	0.001	-	-	0.000	0.000	0.000	0.001	-	-	0.058
6.000	0.000	0.000	0.000	2.68	-	-	0.000	0.000	0.000		2.70	-	-	0.000	0.000	0.000	0.001	-	-	0.000	0.000	0.000	0.003	-	-	0.000	0.000	0.000	0.003	-	-	0.060
6.250	0.000	0.000	0.000	2.43	-	-	0.000	0.000	0.000		2.45	-	-	0.000	0.000	0.000	0.002	-	-	0.000	0.000	0.000	0.006	-	-	0.000	0.000	0.000	0.006	-	-	0.063
6.500	0.000	0.000	0.000	2.18	-	-	0.000	0.000	0.000		2.21	-	-	0.000	0.000	0.000	0.001	-	-	0.000	0.000	0.000	0.013	-	-	0.000	0.000	0.000	0.013	-	-	0.065
6.750	0.000	0.000	0.000	1.93	-	-	0.000	0.000	0.000		1.97	-	-	0.000	0.000	0.000	0.001	-	-	0.000	0.000	0.000	0.024	-	-	0.000	0.000	0.000	0.024	-	-	0.068
7.000	0.000	0.000	0.000	1.68	-	-	0.000	0.000	0.000		1.74	-	-	0.000	0.000	0.000	0.005	-	-	0.000	0.000	0.000	0.042	-	-	0.000	0.000	0.000	0.042	-	-	0.070
7.250	0.000	0.000	0.000	1.43	-	-	0.000	0.000	0.000		1.52	-	-	0.000	0.000	0.000	0.001	-	-	0.000	0.000	0.000	0.070	-	-	0.000	0.000	0.000	0.070	-	-	0.073
7.500	0.000	0.000	0.000	1.19	-	-	0.000	0.000	0.000		1.31	-	-	0.000	0.000	0.000	0.004	-	-	0.000	0.000	0.000	0.112	-	-	0.000	0.000	0.000	0.112	-	-	0.075
7.750	0.000	0.000	0.000	0.947	-	-	0.000	0.000	0.000		1.12	-	-	0.000	0.000	0.000	0.014	-	-	0.000	0.000	0.000	0.167	-	-	0.000	0.000	0.000	0.167	-	-	0.078
8.000	0.000	0.000	0.000	0.719	-	-	0.000	0.000	0.000		0.935	-	-	0.000	0.000	0.000	0.036	-	-	0.000	0.000	0.000	0.236	-	-	0.000	0.000	0.000	0.236	-	-	0.080
8.250	0.000	0.000	0.000	0.517	-	-	0.000	0.000	0.000		0.775	-	-	0.000	0.000	0.000	0.084	-	-	0.000	0.000	0.000	0.326	-	-	0.000	0.000	0.000	0.326	-	-	0.083
8.500	0.000	0.000	0.000	0.346	-	-	0.000	0.000	0.000		0.636	-	-	0.000	0.000	0.000	0.162	-	-	0.000	0.000	0.000	0.437	-	-	0.000	0.000	0.000	0.437	-	-	0.085
8.750	0.000	0.000	0.000	0.217	-	-	0.000	0.000	0.000		0.511	-	10	0.000	0.000	0.000	0.283	-	-	0.000	0.000	0.000	0.562	-	-	0.000	0.000	0.000	0.562	-	-	0.088
9.000	0.000	0.000	0.000	0.124	-	-	0.000	0.000	0.000		0.407	-	900	0.000	0.000	0.000	0.440	-	-	0.000	0.000	0.000	0.707	-	-	0.000	0.000	0.000	0.707	-	-	0.090
9.250	0.000	0.000	0.000	0.065	-	-	0.000	0.000	0.000		0.321	-	-	0.000	0.000	0.000	0.632	-	-	0.000	0.000	0.000	0.872	-	-	0.000	0.000	0.000	0.872	-	-	0.093
9.500	0.000	0.000	0.000	0.032	-	-	0.000	0.000	0.000		0.246	-	-	0.000	0.000	0.000	0.849	-	-	0.000	0.000	0.000	1.05	-	-	0.000	0.000	0.000	1.05	-	-	0.095
9.750	0.000	0.000	0.000	0.014	-	-	0.000	0.000	0.000		0.191	-	-	0.000	0.000	0.000	1.08	-	-	0.000	0.000	0.000	1.24	-	-	0.000	0.000	0.000	1.24	-	-	0.098
10.000	0.000	0.000	0.000	0.005	-	-	0.000	0.000	0.000		0.143	-	-	0.000	0.000	0.000	1.32	-	-	0.000	0.000	0.000	1.44	-	-	0.000	0.000	0.000	1.44	-	-	0.100
10.500	0.000	0.000	0.000	0.001	-	-	0.000	0.000	0.000		0.080	-	-	0.000	0.000	0.000	1.82	-	-	0.000	0.000	0.000	1.88	-	-	0.000	0.000	0.000	1.88	-	-	0.105
11.000	0.000	0.000	0.000	0.001	-	-	0.000	0.000	0.000		0.042	-	-	0.000	0.000	0.000	2.32	-	-	0.000	0.000	0.000	2.35	-	-	0.000	0.000	0.000	2.35	-	-	0.110
11.500	0.000	0.000	0.000	0.001	-	-	0.000	0.000	0.000		0.021	-	-	0.000	0.000	0.000	2.82	-	-	0.000	0.000	0.000	2.83	-	-	0.000	0.000	0.000	2.83	-	-	0.115
12.000	0.000	0.000	0.000	0.001	-	-	0.000	0.000	0.000		0.010	-	-	0.000	0.000	0.000	3.32	-	-	0.000	0.000	0.000	3.32	-	-	0.000	0.000	0.000	3.32	-	-	0.120
12.500	0.000	0.000	0.000	0.001	-	-	0.000	0.000	0.000		0.005	-	-	0.000	0.000	0.000	3.82	-	-	0.000	0.000	0.000	3.82	-	-	0.000	0.000	0.000	3.82	-	-	0.125
13.000					-	-	0.000	0.000	0.000		0.002	-	-					-	-	0.000	0.000	0.000	4.32	-	-				4.32	-	-	0.130
Σύνολα:					0	0						0	910	0	0			0	0				0	0	0	0						
Αριθμός Πράξεων:					0							0		0				0.00					0		0							

Προϊόν Δανεισμού	Υποκείμενος Τίτλος	Πολυμερείς Συναλλαγές[1]					Διμερείς Συναλλαγές[2]		Δανεισμός Τίτλων μέσω ΟΤC[3]
		Ανοιχτές θέσεις[5]	Προσφερόμενη ποσότητα	Μ.Σ.Τ[4]	Όγκος συναλλαγών	Μ.Σ.Τ[4]	Όγκος συναλλαγών	Μ.Σ.Τ[4]	Όγκος συναλλαγών
ALWNBOR	Allwyn AG (ΚΟ)	---	---	---	---	---	---	---	12,708,039
AETFBOR	ALPHA ETF FTSE Athex Large Cap	---	---	---	---	---	---	---	2,000
ALPHABOR	ALPHA ΤΡΑΠΕΖΑ (ΚΟ)	8,018	---	---	---	---	---	---	187,242,206
AEMBOR	ALTER EGO MEDIA (ΚΟ)	---	---	---	---	---	---	---	---
ACAGBOR	AUSTRIACARD (ΚΑ)	---	---	---	---	---	---	---	962
OTOELBOR	AUTOHELLAS (ΚΟ)	100	---	---	---	---	---	---	70,988
BYLOTBOR	BALLY'S INTRALOT (ΚΟ)	---	---	---	---	---	---	---	39,530,814
BOCHGRBOR	BANK OF CYPRUS (ΚΟ)	71,790	---	---	53,478	3.70%	---	---	522,281
CENERBOR	CENERGY HOLDINGS (ΚΑ)	9,480	---	---	---	---	---	---	1,490,813
EEEBOR	COCA-COLA HBC AG (ΚΟ)	850	---	---	---	---	---	---	100,283
CREDIABOR	CrediaBank (ΚΟ)	778	---	---	---	---	11,588	4.00%	3,459,388
DIMANDBOR	DIMAND (ΚΟ)	---	---	---	---	---	---	---	7,342
EUROBBOR	EUROBANK (ΚΟ)	45,000	---	---	---	---	---	---	92,076,465
EXAEBOR	EURONEXT ATHENS (ΚΟ)	4,755	---	---	---	---	---	---	343,370
FOYRKBOR	FOURLIS ΣΥΜΜΕΤΟΧΩΝ (ΚΟ)	2,500	---	---	---	---	---	---	117,439
ELPEBOR	HELLENIQ ENERGY (ΚΟ)	---	---	---	---	---	---	---	707,061
INTEKBOR	IDEAL HOLDINGS (ΚΟ)	---	---	---	---	---	---	---	84,452
INTRKBOR	INTRACOM HOLDINGS (ΚΟ)	---	---	---	---	---	---	---	279,318
BELABOR	JUMBO (ΚΟ)	---	---	---	9,500	3.84%	---	---	802,392
LAMDABOR	LAMDA DEVELOPMENT(ΚΟ)	---	---	---	---	---	---	---	242,180
MTLNBOR	METLEN PLC (ΚΟ)	500	---	---	---	---	---	---	1,652,848
MIGBOR	MIG (ΚΟ)	1,291	---	---	---	---	---	---	39,913
PROFBOR	PROFILE (ΚΟ)	---	---	---	---	---	---	---	64,526
QLCOBOR	QUALCO GROUP (ΚΟ)	---	---	---	---	---	---	---	899,246
QUESTBOR	QUEST ΣΥΜΜΕΤΟΧΩΝ (ΚΟ)	3,991	---	---	---	---	---	---	50,229
TITCBOR	TITAN (ΚΑ)	94	---	---	---	---	---	---	132,313
TRESTATESBOR	TRADE ESTATES ΑΕΕΑΠ (ΚΟ)	---	---	---	---	---	---	---	---
VIOBOR	VIOHALCO SA/NV (ΚΑ)	---	---	---	---	---	---	---	---
AVAXBOR	ΑΒΑΞ Α.Ε. (ΚΟ)	4,000	---	---	---	---	---	---	384,702
ADMIEBOR	ΑΔΜΗΕ ΣΥΜΜΕΤΟΧΩΝ Α.Ε. (ΚΟ)	3,700	---	---	---	---	---	---	5,264,021
AEGNBOR	ΑΕΡΟΠΟΡΙΑ ΑΙΓΑΙΟΥ (ΚΟ)	---	---	---	---	---	---	---	1,072,583

Σημειώσεις Προϊόντων Δανεισμού

[1] - Πολυμερείς Συμβάσεις Δανειοδοσίας των μεθόδων 8-1, 8-2 και 8-3-3 (σύμφ. Με Αποφ.17 ΔΣ του Χρηματιστηρίου).

[2] - Διμερείς Συμβάσεις Δανειοδοσίας των μεθόδων 8-3-1 και 8-3-2 & Συμβάσεις της μεθόδου 4 (σύμφ. Με Αποφ. 20 ΔΣ του Χρηματιστηρίου).

[3] - Τα στοιχεία Συναλλαγές Δανεισμού Τίτλων μέσω ΟΤC δηλώνονται από τους χειριστές ΣΑΤ και αφορούν τις ποσότητες που έχουν καταγραφεί στο ΣΑΤ έως και τη προηγούμενη εργάσιμη ημέρα.

[4] - Μ.Σ.Τ: - Μέση Σταθμισμένη Τιμή (ως προς τα τεμάχια)

[5] - Τα στοιχεία αφορούν σε ανοιχτές θέσεις πριν την έναρξη της συνεδρίασης

Προϊόν Δανεισμού	Υποκείμενος Τίτλος	Πολυμερείς Συναλλαγές[1]				Διμερείς Συναλλαγές[2]		Δανεισμός Τίτλων μέσω ΟΤC[3]
		Ανοιχτές θέσεις[5]	Προσφερόμενη ποσότητα	Μ.Σ.Τ[4]	Όγκος συναλλαγών	Μ.Σ.Τ[4]	Όγκος συναλλαγών	Όγκος συναλλαγών
AKTRBOR	ΑΚΤΟΡ Α.Ε. ΣΥΜ/ΧΩΝ (ΚΟ)	---	---	---	---	---	---	895,960
GEKTERNABOR	ΓΕΚ ΤΕΡΝΑ (ΚΟ)	6,800	---	---	---	---	---	1,884,571
PPCBOR	ΔΕΗ (ΚΟ)	162,555	---	---	1,500	5.39%	---	16,986,278
AIABOR	ΔΙΕΘΝΗΣ ΑΕΡΟΛΙΜΕΝΑΣ ΑΘΗΝΩΝ(ΚΟ)	---	---	---	---	---	---	579,543
ETEBOB	ΕΘΝΙΚΗ ΤΡΑΠΕΖΑ (ΚΟ)	---	---	---	---	---	---	23,007,673
ELHABOR	ΕΛΒΑΛΧΑΛΚΟΡ (ΚΟ)	---	---	---	---	---	---	731,076
ELLAKTORBOR	ΕΛΛΑΚΤΩΡ (ΚΟ)	50,318	---	---	500	3.70%	---	100,082
EYDAPBOR	ΕΥΔΑΠ (ΚΟ)	---	---	---	---	---	---	431,168
KRIBOR	ΚΡΙ - ΚΡΙ (ΚΟ)	2,999	---	---	---	---	---	58,000
MOHBOR	ΜΟΤΟΡ ΟΪΛ (ΚΟ)	1,000	---	---	---	---	---	798,119
NOVALBOR	ΝΟΒΑΛ ΠΡΟΠΕΡΤΥ ΑΕΕΑΠ (ΚΟ)	---	---	---	---	---	---	---
OLTHBOR	ΟΛΘ (ΚΟ)	---	---	---	---	---	---	750
PPABOR	ΟΛΠ (ΚΟ)	---	---	---	---	---	---	89,321
HTOBOR	ΟΤΕ (ΚΟ)	2,000	---	---	---	---	---	4,577,600
SARBOR	ΣΑΡΑΝΤΗΣ ΓΡ. (ΚΟ)	2,237	---	---	---	---	---	232,922
OPTIMABOR	ΤΡΑΠΕΖΑ ΟΡΤΙΜΑ ΒΑΝΚ (ΚΟ)	---	---	---	---	---	---	4,786,366
TPEIRBOR	ΤΡΑΠΕΖΑ ΠΕΙΡΑΙΩΣ (ΚΟ)	3,000	---	---	---	---	---	12,861,662

Σημειώσεις Προϊόντων Δανεισμού

[1] - Πολυμερείς Συμβάσεις Δανειοδοσίας των μεθόδων 8-1, 8-2 και 8-3-3 (σύμφ. Με Αποφ.17 ΔΣ του Χρηματιστηρίου).

[2] - Διμερείς Συμβάσεις Δανειοδοσίας των μεθόδων 8-3-1 και 8-3-2 & Συμβάσεις της μεθόδου 4 (σύμφ. Με Αποφ. 20 ΔΣ του Χρηματιστηρίου).

[3] - Τα στοιχεία Συναλλαγές Δανεισμού Τίτλων μέσω ΟΤC δηλώνονται από τους χειριστές ΣΑΤ και αφορούν τις ποσότητες που έχουν καταγραφεί στο ΣΑΤ έως και τη προηγούμενη εργάσιμη ημέρα.

[4] - Μ.Σ.Τ: - Μέση Σταθμισμένη Τιμή (ως προς τα τεμάχια)

[5] - Τα στοιχεία αφορούν σε ανοιχτές θέσεις πριν την έναρξη της συνεδρίασης

Κωδικοί και ονομασίες Κλάδων Οικονομικής Δραστηριότητας του Euronext Athens

12003 - Διαπραγματεύσιμα Αμοιβαία Κεφάλαια	10101010 Υπηρεσίες Ηλεκτρονικών Υπολογιστών
10101015 Λογισμικό	10102030 Υλικό Υπολογιστών
15101010 Εξοπλισμός Τηλεπικοινωνιών	15102015 Υπηρεσίες Τηλεπικοινωνιών
20101010 Υγειονομικές Μονάδες	20102010 Ιατρικός Εξοπλισμός
20103015 Φαρμακευτικά Προϊόντα	30101010 Τράπεζες
30202000 Διαφοροποιημένες Χρηματοοικονομικές Υπηρεσίες	30202010 Διαχείριση Κεφαλαίων & Θεματοφύλακες
30202015 Επενδυτικές Υπηρεσίες	30204000 Επενδυτικές Εταιρείες κλειστού τύπου
30302010 Γενικές Ασφάλειες	30302015 Μεσίτες Ασφαλίσεων
30302025 Ασφάλειες Ιδιοκτησίας & Ζημιών	35101010 Συμμετοχές & Ανάπτυξη Ακίνητης Περιουσίας
35101015 Υπηρεσίες Ακίνητης Περιουσίας	35102000 Διαφοροποιημένες Α.Ε.Ε.Α.Π.
35102045 Α.Ε.Ε.Α.Π. Εμπορικών Χώρων	40202015 Έπιπλα
40202020 Οικιακές Συσκευές	40203040 Ηλεκτρονική Ψυχαγωγία
40204020 Ρούχα και Αξεσουάρ	40301010 Ψυχαγωγία
40301030 Εκδόσεις	40301035 Ραδιοτηλεοπτικοί Φορείς
40401010 Διαφοροποιημένοι Έμποροι	40401020 Εμπόριο Ενδυμάτων
40401025 Εμπόριο Προϊόντων Οικιακής Βελτίωσης	40401030 Εξειδικευμένο Λιανικό Εμπόριο
40501010 Αεροπορικές Εταιρείες	40501015 Ταξίδια & Τουρισμός
40501020 Τυχερά Παιχνίδια	40501025 Ξενοδοχεία & Πανσιόν
45101015 Απόσταξη & Οινοπαραγωγή	45101020 Αναψυκτικά
45102010 Γεωργεία, Αλιεία, Εκτροφή και Φυτείες	45102020 Τρόφιμα
45103010 Καπνός	45201010 Λιανικό & Χονδρικό Εμπόριο Τροφίμων
45201020 Είδη Προσωπικής Φροντίδας	50101010 Κατασκευές
50101020 Κατασκευαστές Στέγασης & Επικαλύψεων	50101030 Τσιμέντα
50101035 Άλλα Οικοδομικά Υλικά	50202010 Ηλεκτρικά Εξαρτήματα
50203015 Πλαστικά	50203030 Υλικά Συσκευασίας
50204000 Μηχανήματα Βιομηχανικού Εξοπλισμού	50204020 Μηχανήματα Κατασκευών
50205010 Προμηθευτές Βιομηχανίας	50205020 Υποστηρικτικές Υπηρεσίες προς Επιχειρήσεις
50205030 Υπηρεσίες Μαζικής Εκτύπωσης	50206015 Εμπορικά Οχήματα & Ανταλλακτικά
50206030 Θαλάσσιες Μεταφορές	50206060 Υπηρεσίες Μεταφορών
55101000 Διαφοροποιημένα Υλικά	55101020 Κλωστοϋφαντουργικά Προϊόντα
55102000 Ορυχεία	55102010 Σίδηρος & Χάλυβας
55102015 Μεταλλουργία	55102035 Αλουμίνιο
60101020 Διυλιστήρια & Εμπορία Πετρελαιοειδών	65101010 Εναλλακτική Ηλεκτρική Ενέργεια
65101015 Συμβατική Ηλεκτρική Ενέργεια	65102000 Πολλαπλών Υπηρεσιών Κοινής Ωφέλειας
65102030 Ύδρευση	



Λεωφ.Αθηνών 110 | 104 42 Αθήνα
110 Athinon Ave | 104 42 Athens GR
T +30 210 3366 800
<https://athens.euronext.com/>

