

# Euronext Athens

**Ημερήσιο Δελτίο Συναλλακτικής  
Δραστηριότητας**

---

**Daily Official List of Trading Activity**

# 26



**Αποποίηση Ευθύνης - Disclaimer:**

This publication is for information purposes only and is not a recommendation to engage in investment activities. This publication is provided "as is" without representation or warranty of any kind. Whilst all reasonable care has been taken to ensure the accuracy of the content, Euronext does not guarantee its accuracy or completeness. Euronext will not be held liable for any loss or damages of any nature ensuing from using, trusting or acting on information provided. No information set out or referred to in this publication shall form the basis of any contract. The creation of rights and obligations in respect of financial products that are traded on the exchanges operated by Euronext's subsidiaries shall depend solely on the applicable rules of the market operator. All proprietary rights and interest in or connected with this publication shall vest in Euronext. No part of it may be redistributed in any form without the prior written permission of Euronext. Euronext refers to Euronext N.V. and its affiliates. Information regarding trademarks and intellectual property rights of Euronext is located at [www.euronext.com/terms-use](http://www.euronext.com/terms-use)  
©2026, Euronext N.V. – All rights reserved

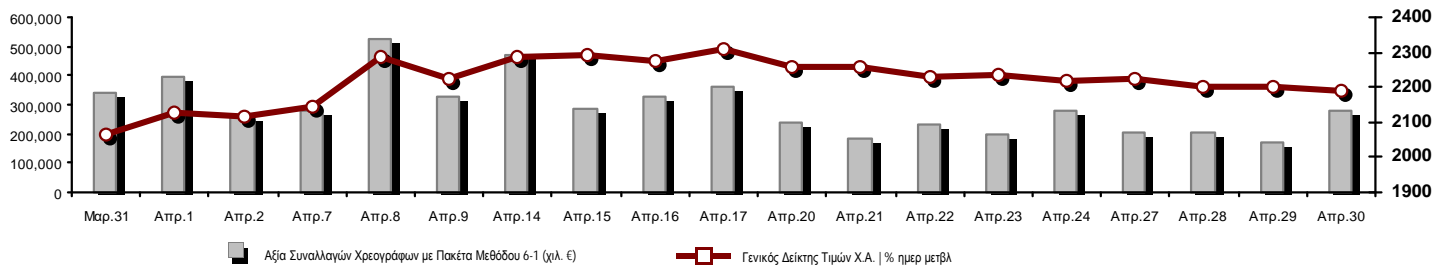
**EURONEXT ATHENS HOLDING A.E.**

Λεωφόρος Αθηνών 110, 10442 Αθήνα, Τηλ: (210) 33.66.800, Fax: (210) 32.13.938

<https://athens.euronext.com>

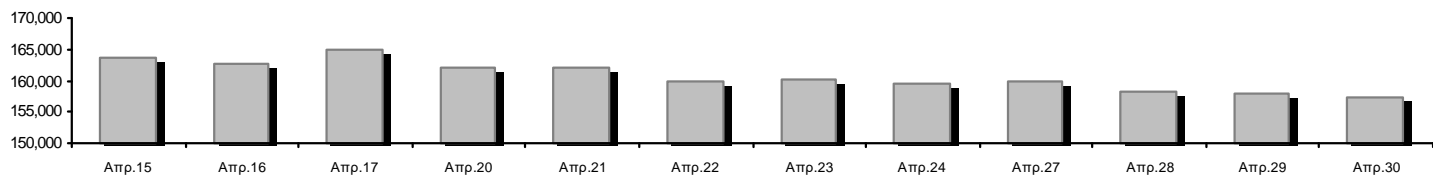
**Οι Αγορές Χρεογράφων Παραγώγων Δανεισμού**

Γενικός Δείκτης Τιμών και Αξία Συναλλαγών Μετοχών και Παραγώγων

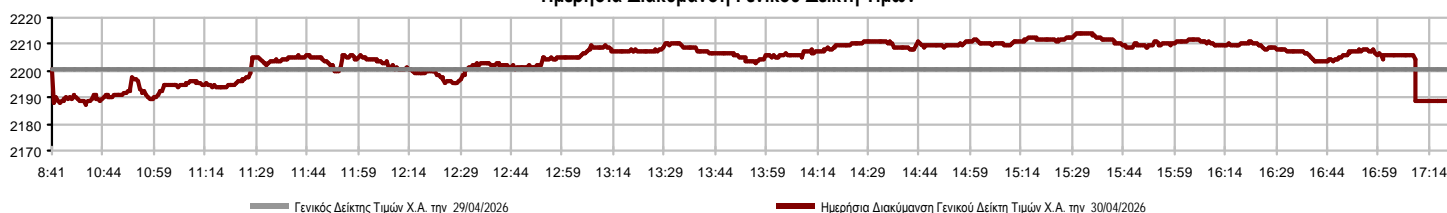


<b>Κεφ/ση Euronext Athens (εκατ €)**:</b>	157,174.48	<b>Συνολικές Ανοικτές Θέσεις σε Παράγωγα</b>	1,800,578
Ημερήσια μεταβολή: εκατ. €   %	-904.23 -0.57%	Ανοικτές θέσεις σε ΣΜΕ επί Δεικτών   % ημερ μετβλ	9,565 0.30%
Μέση ετήσια Κεφ/ποίηση: εκατ. €   % Μετβλ. Μέση προηγ. έτος	154,210.26 20.77%	Ανοικτές θέσεις σε ΣΜΕ επί μετοχών   % ημερ μετβλ	1,787,227 0.29%
<b>Γενικός Δείκτης Τιμών Χ.Α.   % ημερ μετβλ</b>	2,188.68 -0.55%	Ανοικτές θέσεις σε Δικαιώματα επί Δεικτών   % ημερ μετβλ	2,803 0.68%
<b>Κεφαλαιοποίηση Γενικού Δείκτη (εκατ. €)</b>	147,084.97	Ανοικτές θέσεις σε Δικαιώματα επί μετοχών   % ημερ μετβλ	983 5.93%
Ημερήσια μεταβολή (εκατ. €)	-930.19		
<b>Αξία Συναλλαγών Χρεογράφων με Πακέτα Μεθόδου 6-1 (χιλ. €)</b>	282,880.95	<b>Πλήθος Συμβολαίων Παραγώγων:</b>	19,845
Ημερήσια μεταβολή: %	113,462.00 66.97%	Ημερήσια μεταβολή: τμχ   %	-10,891 -35.43%
Μέση Αξία Συν/γών ΥΙD: χιλ. €   % Μετβλ Μέση προηγ. έτος	351,730.30 62.78%	Μέσος Όγκος Συμβ. ΥΙD: % Μετβλ Μέσο προηγ. Έτος	80,677 40.11%
<b>Αξία Συναλλαγών Πακέτων Μεθόδου 6-1 (χιλ. €)</b>	26,545.30	<b>Πλήθος Πράξεων Παραγώγων:</b>	1,719
<b>Αξία Συναλλαγών Πακέτων Μεθόδου 6-2 &amp; 6-3 (χιλ. €)</b>	174.32	Ημερήσια μεταβολή: πλήθος   %	105 6.51%
<b>Αξία Συναλλαγών Ομολόγων (χιλ.€)</b>	1,579.13	Μέσο Πλήθος Πράξεων ΥΙD: % Μετβλ Μέσο προηγ. Έτος	3,046 37.73%
<b>Όγκος Συναλλαγών Χρεογράφων με Πακέτα Μεθόδου 6-1 (χιλ. Τμχ)</b>	41,409.67	<b>Συνολικές Ανοικτές Θέσεις σε Δανεισμό</b>	304,004
Ημερήσια μεταβολή: χιλ. τμχ   %	15,459.38 59.57%	Ημερήσια μεταβολή: τμχ   %	-197,165 -39.34%
Μέσος Όγκος Συν/γών ΥΙD: % Μετβλ Μέσο προηγ. Έτος	54,345.61 30.36%	<b>Πλήθος Συναλλαγών Δανεισμού (Πολυμερής/Διμερής)</b>	15,400
<b>Όγκος Συναλλαγών Πακέτων Μεθόδου 6-1 (χιλ. Τεμάχια)</b>	3,687.79	Ημερήσια μεταβολή: τμχ   %	-116,411
<b>Όγκος Συναλλαγών Πακέτων Μεθόδου 6-2 &amp; 6-3 (χιλ. Τεμάχια)</b>	99.56	<b>Πλήθος Πολυμερών Συναλλαγών</b>	6,900
<b>Όγκος Συναλλαγών Ομολόγων</b>	1,591,000	<b>Πλήθος Διμερών Συναλλαγών</b>	8,500
<b>Πλήθος Πράξεων Χρεογράφων με Πακέτα Μεθόδου 6-1</b>	64,807	<b>Πλήθος Πράξεων Δανεισμού:</b>	7
Ημερήσια μεταβολή: πλήθος   %	14,742 29.45%	Ημερήσια μεταβολή: %	-2
Μέσο Πλήθος Πράξεων ΥΙD: % Μετβλ Μέσο προηγ. Έτος	76,172 52.02%	<b>Πλήθος Πράξεων Πολυμερών Συναλλαγών</b>	4
<b>Πλήθος πακέτων Μεθόδου 6-1</b>	30	<b>Πλήθος Πράξεων Διμερών Συναλλαγών</b>	3
<b>Πλήθος πακέτων Μεθόδου 6-2 &amp; 6-3</b>	4		
<b>Πλήθος συναλλαγών Ομολόγων</b>	272		

Κεφ/ση Euronext Athens (εκατ €)\*\*



Ημερήσια Διακύμανση Γενικού Δείκτη Τιμών



**Χρηματιστηριακοί Δείκτες**

Όνομασία Δείκτη	30/04/2026	29/04/2026	Δ μον.	Δ %	Κατώτερη	Ανώτερη	Κατ.έτους	Ανωτ.έτους	Ετησ. μεταβ.
Γενικός Δείκτης Τιμών Χ.Α.	2,188.68	2,200.69	-12.01	-0.55%	2,187.36	2,214.36	1,998.09	2,407.09	3.21% #
Δείκτης Συνολικής Απόδοσης Γενικού Δείκτη Χ.Α.	4,333.90	4,357.68	-23.78	-0.55%	4,331.28	4,384.75	3,942.63	4,745.66	3.68% #
Δείκτης ATHEX ESG	2,593.26	2,609.83	-16.57	-0.63%	2,593.26	2,626.18	2,361.87	2,867.98	3.64% #
Δείκτης Τιμών Μικρής Κεφαλαιοποίησης ΧΑ	2,398.33	2,410.83	-12.50	-0.52%	2,387.30	2,412.52	2,193.29	2,627.20	-5.90% €
Δείκτης Τιμών EN.A. Growth ΧΑ	18,036.48	17,974.51	61.97	0.34%	17,894.10	18,235.27	16,564.67	20,788.55	-8.84% €
FTSE/Χ.Α. Large Cap	5,541.60	5,578.33	-36.73	-0.66%	5,541.60	5,614.77	5,057.48	6,153.73	3.56% #
FTSE/Χ.Α. Mid Cap	2,873.43	2,866.65	6.78	0.24%	2,846.17	2,881.21	2,510.28	2,923.08	1.71% #
FTSE/Χ.Α. Υψηλής Μερισματικής Απόδοσης	4,632.56	4,640.93	-8.37	-0.18%	4,599.09	4,666.06	4,495.63	5,149.57	-6.26% €
FTSE/Χ.Α. Δείκτης Αγοράς	1,309.45	1,319.81	-10.36	-0.78%	1,309.45	1,327.21	1,190.89	1,449.15	3.84% #
FTSE/Χ.Α. Τράπεζες	2,452.22	2,514.76	-62.54	-2.49%	2,452.22	2,514.76	2,143.30	2,859.37	6.90% #
FTSE/ATHEX ΤΕΧΝΟΛΟΓΙΑ & ΤΗΛΕΠΙΚΟΙΝΩΝΙΕΣ	6,811.78	6,788.70	23.08	0.34%	6,741.18	6,826.51	6,027.65	6,944.25	0.55% #
FTSE/ATHEX ΥΓΕΙΑΣ	6,233.55	6,271.33	-37.78	-0.60%	6,182.07	6,335.08	4,884.62	6,397.75	22.68% #
FTSE/ATHEX ΧΡΗΜΑΤΟΟΙΚΟΝΟΜΙΚΕΣ ΥΠΗΡΕΣΙΕΣ	11,468.52	11,759.42	-290.90	-2.47%	11,468.52	11,759.42	10,029.11	13,356.35	6.91% #
FTSE/ATHEX ΑΚΙΝΗΤΗΣ ΠΕΡΙΟΥΣΙΑΣ	5,338.84	5,334.88	3.96	0.07%	5,328.15	5,378.59	5,093.00	5,898.28	-4.94% €
FTSE/ATHEX ΚΑΤΑΝΑΛΩΤΙΚΑ ΠΡΟΪΟΝΤΑ	4,598.97	4,682.64	-83.67	-1.79%	4,598.32	4,706.73	4,472.82	5,876.98	-21.26% €
FTSE/ATHEX ΒΑΣΙΚΑ ΑΓΑΘΑ	9,699.35	9,647.52	51.83	0.54%	9,623.56	9,759.10	8,640.95	10,243.39	10.06% #
FTSE/ATHEX ΒΙΟΜΗΧΑΝΙΕΣ	11,943.88	11,850.16	93.72	0.79%	11,775.25	12,055.20	10,051.45	12,182.07	18.83% #
FTSE/ATHEX ΠΡΩΤΕΣ ΎΛΕΣ	10,621.23	10,745.55	-124.32	-1.16%	10,621.23	10,920.67	8,778.94	11,861.41	11.50% #
FTSE/ATHEX ΕΝΕΡΓΕΙΑ & ΥΠΗΡΕΣΙΕΣ ΚΟΙΝΗΣ ΩΦ	6,686.91	6,579.87	107.04	1.63%	6,557.03	6,686.93	6,127.28	7,506.29	-2.77% €
Δείκτης Όλων των Μετοχών Χ.Α.	499.32	502.19	-2.87	-0.57%	499.32	499.32	460.14	542.74	3.11% #
Ελληνικός Δείκτης Mid & Small Cap	3,083.06	3,077.95	5.11	0.17%	3,059.99	3,095.58	2,761.30	3,120.01	6.48% #
FTSE/Χ.Α. Large Cap Συνολικής Απόδοσης	9,960.15	10,024.68	-64.53	-0.64%			9,100.35	11,012.64	4.03% #
FTSE/Χ.Α. Mid Cap Συνολικής Απόδοσης	4,140.45	4,130.68	9.77	0.24%			3,625.91	4,193.30	2.15% #
MSCI GREECE REBASED	8,651.49	8,854.31	-202.82	-2.29%	8,651.49	8,854.31	7,755.87	10,138.65	1.02% #
Ελληνικός Δείκτης Εταιρικών Ομολόγων	143.97	144.25	-0.28	-0.19%			143.28	145.27	-0.27% €
Ελληνικός Δείκτης Τιμών Εταιρικών Ομολόγων	92.53	92.72	-0.19	-0.20%			92.37	93.97	-1.49% €

Σημείωση 1: Το κλείσιμο των Δεικτών FTSE/Med 100, Ελληνικός Δείκτης Εταιρικών Ομολόγων και, Ελληνικός Δείκτης Τιμών Εταιρικών Ομολόγων αφορούν την συνεδρίαση της 28/04/2026.

Σημείωση 2: Ο Ελληνικός Δείκτης Mid & Small Cap είναι Customized δείκτης υπολογιζόμενος από το Χρηματιστήριο Αθηνών.

**Αναλυτικά Στοιχεία Συναλλαγών Αγοράς Χρεογράφων**

	Όλα τα Χρεόγραφα	Κύρια Αγορά	Επιτήρηση	Διαπραγματεύσιμα Αμοιβαία Κεφάλαια
<b>Σύνολα</b>	123	122	0	1
Ανοδικές / Καθοδικές / Σταθερές:	52 / 61 / 10	51 / 61 / 10	0 / 0 / 0	1 / 0 / 0
<b>Κεφ/ση Euronext Athens (εκατ €) **</b>	157,174.48	157,171.77	2.71	
Μέση Ημερήσια Αξία Συν/γών (χιλ. €)	351,730.30	351,627.81	4.85	461.96
<b>Αξία Συναλλαγών</b>	283,055.27	282,934.15	0.00	121.12
Κύριος Πίνακας:	256,335.64	256,214.52	0.00	121.12
Προσυμφωνημένων Συναλλαγών 6_1_2_3:	26,719.63	26,719.63	0.00	0.00
Πίνακας Εκποιήσεων:	0.00	0.00	0.00	0.00
Πίνακας Ειδικών Όρων:	0.00	0.00	0.00	0.00
Μέσος Ημερήσιος Όγκος Συναλλαγών	54,345,609	54,384,093	5,125	8,128
<b>Όγκος Συναλλαγών</b>	41,509,231	41,507,090	0	2,141
Κύριος Πίνακας:	37,721,881	37,719,740	0	2,141
Προσυμφωνημένων Συναλλαγών 6_1_2_3:	3,787,350	3,787,350	0	0
Πίνακας Εκποιήσεων:	0	0	0	0
Πίνακας Ειδικών Όρων:	0	0	0	0
Μέσο Ημερήσιο Πλήθος Πράξεων	76,172	76,005	10	159
<b>Αριθμός Πράξεων</b>	64,811	64,714	0	97
Κύριος Πίνακας:	64,777	64,680	0	97
Προσυμφωνημένων Συναλλαγών 6_1_2_3:	34	34	0	0
Πίνακας Εκποιήσεων:	0	0	0	0
Πίνακας Ειδικών Όρων:	0	0	0	0

**Στοιχεία Συναλλαγών Κλάδων Euronext Athens & Χρηματοοικονομικών Προϊόντων (Δ.Α.Κ.)**

Κωδικός	Κλάδοι	Ανοδικές / Καθοδικές / Σταθερές	Αριθμός Πράξεων	Όγκος Συναλλαγών	Αξία Συναλλαγών	% στη Συνολική Αξία
12000	- Χρηματοοικονομικά Προϊόντα	1 / 0 / 0	97	2,141	121,120.75	0.04%
3510	- Ακίνητη Περιουσία	6 / 4 / 2	1,143	261,658	997,571.29	0.35%
3030	- Ασφάλειες	0 / 1 / 1	58	13,551	34,748.80	0.01%
5020	- Βιομηχανικά Προϊόντα & Υπηρεσίες	5 / 11 / 2	3,549	740,516	10,232,920.16	3.62%
4040	- Εμπόριο	5 / 5 / 0	2,770	793,020	14,600,294.81	5.16%
6010	- Ενέργεια	2 / 2 / 0	3,878	604,573	11,586,715.31	4.09%
4020	- Καταναλωτικά Προϊόντα & Υπηρεσίες	1 / 2 / 0	168	134,559	42,528.76	0.02%
5010	- Κατασκευές & Υλικά Κατασκευών	7 / 5 / 0	5,701	1,207,762	17,318,420.11	6.12%
4030	- Μέσα Ενήμερωσης	1 / 1 / 1	177	63,858	185,889.47	0.07%
4520	- Προσωπική Φροντίδα, Φάρμακα & Παντοπωλεία	1 / 1 / 0	425	33,899	422,591.22	0.15%
5510	- Πρώτες Ύλες	3 / 8 / 1	2,025	381,828	2,852,595.49	1.01%
4050	- Ταξίδια και Αναψυχή	2 / 3 / 0	7,492	3,616,171	18,927,482.91	6.69%
1010	- Τεχνολογία	6 / 5 / 0	1,430	355,880	1,868,654.78	0.66%
1510	- Τηλεπικοινωνίες	1 / 1 / 0	2,368	578,771	10,445,388.64	3.69%
3010	- Τράπεζες	0 / 6 / 2	25,343	30,061,217	155,517,036.85	54.94%
4510	- Τρόφιμα, Ποτά & Καπνοβιομηχανίες	4 / 1 / 0	416	40,786	1,511,687.31	0.53%
2010	- Υγεία	1 / 2 / 0	209	413,826	643,926.94	0.23%
6510	- Υπηρεσίες Κοινής Ωφέλειας	5 / 0 / 0	7,338	2,188,656	35,618,861.44	12.58%
3020	- Χρηματοοικονομικές Υπηρεσίες	1 / 3 / 1	224	16,559	126,836.02	0.04%

**Οι 10 Μετοχές με τη μεγαλύτερη Άνοδο & Πτώση**

**Κύρια Αγορά**

Μετοχές με τη μεγαλύτερη Θετική μεταβολή τιμής	Τιμή κλεισ.	Μεταβ.	Μετοχές με τη μεγαλύτερη Αρνητική μεταβολή τιμής	Τιμή κλεισ.	Μεταβ.
ΕΥΑΘ (ΚΟ)	4.095	4.07% #	FRIGOGLASS (ΚΟ)	0.352	-8.57% α
ΜΟΤΟΡ ΟΪΛ (ΚΟ)	38	3.82% #	Υ/ΚΝΟΤ (ΚΟ)	1.04	-6.31% α
ΠΑΠΟΥΤΣΑΝΗΣ (ΚΟ)	3.77	3.57% #	ΕΛΙΝΟΙΛ (ΚΟ)	2.14	-4.89% α
ΚΑΡΕΛΙΑ (ΚΟ)	406	3.05% #	Allwyn AG (ΚΟ)	12.1	-4.72% α
SENERGY HOLDINGS (ΚΑ)	23.84	2.76% #	ΔΡΟΜΕΑΣ (ΚΟ)	0.312	-4.59% α
HELLENIQ ENERGY (ΚΟ)	9.835	2.45% #	ΑΛΟΥΜΥΛ (ΚΟ)	5.84	-3.31% α
ΑΒΑΞ Α.Ε. (ΚΟ)	3.05	2.35% #	ΤΡΑΠΕΖΑ ΠΕΙΡΑΙΩΣ (ΚΟ)	7.95	-3.10% α
ΔΟΜΙΚΗ ΚΡΗΤΗΣ (ΚΟ)	2.37	2.15% #	ΕΘΝΙΚΗ ΤΡΑΠΕΖΑ (ΚΟ)	13.425	-3.03% α
ΠΡΟΟΔΕΥΤΙΚΗ (ΚΟ)	0.296	2.07% #	EUROBANK (ΚΟ)	3.68	-3.03% α
ΓΕΚ ΤΕΡΝΑ (ΚΟ)	40.86	2.00% #	ΑΕΡΟΠΟΡΙΑ ΑΙΓΑΙΟΥ (ΚΟ)	11.15	-2.88% α

Μετοχές με τη μεγαλύτερη Αξία Συναλλαγών	Αξία (χιλ. €)	Μεταβ.	Μετοχές με το μεγαλύτερο Όγκο Συναλλαγών	Όγκος	Μεταβ.
ΕΘΝΙΚΗ ΤΡΑΠΕΖΑ (ΚΟ)	39,552.65	-3.03% α	EUROBANK (ΚΟ)	10,207,769	-3.03% α
EUROBANK (ΚΟ)	37,837.66	-3.03% α	ALPHA ΤΡΑΠΕΖΑ (ΚΟ)	10,104,319	-1.05% α
ΤΡΑΠΕΖΑ ΠΕΙΡΑΙΩΣ (ΚΟ)	35,075.68	-3.10% α	ΤΡΑΠΕΖΑ ΠΕΙΡΑΙΩΣ (ΚΟ)	4,349,141	-3.10% α
ALPHA ΤΡΑΠΕΖΑ (ΚΟ)	34,538.20	-1.05% α	ΕΘΝΙΚΗ ΤΡΑΠΕΖΑ (ΚΟ)	2,909,656	-3.03% α
ΔΕΗ (ΚΟ)	29,220.04	0.28% #	CrediaBank (ΚΟ)	1,806,921	-0.82% α
Allwyn AG (ΚΟ)	15,034.67	-4.72% α	ΔΕΗ (ΚΟ)	1,628,574	0.28% #
JUMBO (ΚΟ)	13,744.10	-0.68% α	Allwyn AG (ΚΟ)	1,212,367	-4.72% α
ΓΕΚ ΤΕΡΝΑ (ΚΟ)	11,530.34	2.00% #	BALLY'S INTRALOT (ΚΟ)	1,198,690	1.64% #
ΟΤΕ (ΚΟ)	10,419.23	0.94% #	Υ/ΚΝΟΤ (ΚΟ)	1,045,123	-6.31% α
ΜΟΤΟΡ ΟΪΛ (ΚΟ)	8,025.67	3.82% #	JUMBO (ΚΟ)	587,935	-0.68% α

Σημείωση: Απεικονίζονται οι Μετοχές που δεν ανήκουν στην Κατηγορία Επιτήρησης και πραγματοποιήσαν κατά τη διάρκεια της συνεδρίασης Αξία Συναλλαγών μεγαλύτερη από 10,000 Ευρώ.

**Αναλυτικά Στοιχεία Συναλλαγών Αγοράς Παραγώγων**

	Αριθμός Πράξεων	Όγκος	Ανοικτές θέσεις
<b>Σ.Μ.Ε. σε Δείκτες</b>	238	1,249	9,565
FTSE/X.A. Τράπεζες	2	20	3,335
FTSE/X.A. Large Cap	236	1,229	6,230
MSCI GREECE REBASED	0	0	0
<b>Σ.Μ.Ε. σε Μετοχές</b>	1,458	18,340	1,787,227
ΑΔΜΗΕ ΣΥΜΜΕΤΟΧΩΝ Α.Ε. (ΚΟ)	27	382	8,062
ΑΕΡΟΠΟΡΙΑ ΑΙΓΑΙΟΥ (ΚΟ)	17	54	2,587
ΑΚΤΟΡ Α.Ε. ΣΥΜ/ΧΩΝ (ΚΟ)	12	40	98,343
Allwyn AG (ΚΟ)	126	552	6,800
ALPHA ΤΡΑΠΕΖΑ (ΚΟ)	263	5,871	69,721
ΔΙΕΘΝΗΣ ΑΕΡΟΛΙΜΕΝΑΣ ΑΘΗΝΩΝ(ΚΟ)	14	53	314
AUTOHELLAS (ΚΟ)	0	0	122
ΑΒΑΞ Α.Ε. (ΚΟ)	4	13	2,396
BALLY'S INTRALOT (ΚΟ)	62	2,597	1,314,041
BANK OF CYPRUS (ΚΟ)	3	16	759
COCA-COLA HBC AG (ΚΟ)	5	8	143
CENERGY HOLDINGS (ΚΑ)	81	482	4,047
CrediaBank (ΚΟ)	102	2,708	85,000
ΕΛΛΑΚΤΩΡ (ΚΟ)	1	1	1,654
ΕΛΒΑΛΧΑΛΚΟΡ (ΚΟ)	20	94	3,019
EUROBANK (ΚΟ)	110	1,594	30,468
EURONEXT ATHENS (ΚΟ)	1	1	388
ΕΥΔΑΠ (ΚΟ)	11	31	13,373
FOURLIS ΣΥΜΜΕΤΟΧΩΝ (ΚΟ)	8	31	3,028
ΓΕΚ ΤΕΡΝΑ (ΚΟ)	19	72	5,012
HELLENIQ ENERGY (ΚΟ)	20	105	3,575
INTRACOM HOLDINGS (ΚΟ)	79	217	12,489
JUMBO (ΚΟ)	24	131	4,349
LAMDA DEVELOPMENT(ΚΟ)	15	53	22,824
METLEN PLC (ΚΟ)	54	119	15,107
MIG (ΚΟ)	0	0	145
ΜΟΤΟΡ ΟΪΛ (ΚΟ)	12	23	247
ΕΘΝΙΚΗ ΤΡΑΠΕΖΑ (ΚΟ)	74	635	12,394
ΤΡΑΠΕΖΑ ΟΡΤΙΜΑ BANK (ΚΟ)	2	6	576
ΟΤΕ (ΚΟ)	2	6	886
ΟΛΠ (ΚΟ)	1	2	41
ΤΡΑΠΕΖΑ ΠΕΙΡΑΙΩΣ (ΚΟ)	227	2,175	45,159
ΔΕΗ (ΚΟ)	36	207	17,411
QUEST ΣΥΜΜΕΤΟΧΩΝ (ΚΟ)	0	0	236
TITAN (ΚΑ)	5	10	408
VIOTALCO SA/NV (ΚΑ)	21	51	2,103
<b>Δικαιώματα σε Δείκτες</b>	19	209	2,803
FTSE/X.A. Large Cap	19	209	2,803
<b>Δικαιώματα σε Μετοχές</b>	4	47	983
Allwyn AG (ΚΟ)	0	0	250
ALPHA ΤΡΑΠΕΖΑ (ΚΟ)	0	0	39
ΕΘΝΙΚΗ ΤΡΑΠΕΖΑ (ΚΟ)	0	0	399
ΟΤΕ (ΚΟ)	1	15	153
ΤΡΑΠΕΖΑ ΠΕΙΡΑΙΩΣ (ΚΟ)	1	2	2
ΔΕΗ (ΚΟ)	2	30	140
<b>Συνολική Δραστηριότητα</b>	1,719	19,845	1,800,578

Πληθος Χρεογράφων	Όνομ. Αξία	Μερίσματα [1]			Ημερ. Τελευτ. Αποκοπής		Σημ.	Χρεόγραφο	Τιμή κλεισίματος	% μεταβ.	Προηγ. Κλείσιμο-ημ/νία	Άνοιγμα	Κατωτ Τιμή	Ανωτ Τιμή	Τελ Τιμή	Σταθμ Τιμή	Τελευταία ζήτηση [7]	Τελευταία προσφορά [7]	Ρ/Ε μετά φ.	Χρήση	Όγκος	Πράξεις	Αξία Συναλλαγών[8]	Χ.Α. Εταιρείας (χιλ. €) [3,5]	Χαμηλό έτους	Υψηλό έτους	Κλάδος [4]		
		2023	2024	2025	Μέρισμα [2]	Δικαιώμα																							
804,287,662	0.300	1.6123	1.4029	0.5	08/04/2026	25/06/2024	---	Allwyn AG (ΚΟ)	12.1	-4.72	€	12.7	29/04/2026	12.7	12.1	12.76	12.1	12.401	1500@12.10	6@12.28	---	---	1,212,367	5,281	15,034,665.74	9,731,880.71	12.1	19.03	40501020
2,315,261,358	0.290	0.026	0.0303	0.0485	01/12/2025	18/04/2017	---	ALPHA ΤΡΑΠΕΖΑ (ΚΟ)	3.4	-1.05	€	3.436	29/04/2026	3.402	3.4	3.476	3.4	3.418	25@3.40	15835@3.45	---	---	10,104,319	5,528	34,538,198.99	7,871,888.62	2.95	4.489	30101010
58,492,542	1.00	---	0.1	---	23/06/2025	27/01/2025	---	ALTER EGO MEDIA (ΚΟ)	5.41	-1.81	€	5.51	29/04/2026	5.5	5.41	5.52	5.41	5.459	37@5.41	2000@5.47	---	---	31,332	106	171,042.35	316,444.65	4.88	6.425	40301035
36,353,868	1.00	0.1	0.11	---	01/07/2025	21/08/2023	---	AUSTRIACARD (ΚΑ)	8.19	1.11	#	8.1	29/04/2026	8.04	8.04	8.44	8.19	8.195	50@8.14	1279@8.20	---	---	38,637	187	316,625.92	297,738.18	6.04	8.44	10101010
48,624,764	0.080	0.7	0.85	0.85	24/04/2026	05/12/2022	---	AUTOHELLAS (ΚΟ)	10.8	1.31	#	10.66	29/04/2026	10.66	10.58	10.92	10.8	10.775	25@10.68	6411@10.80	---	---	31,229	259	336,480.94	525,147.45	10.58	13.44	40401030
1,867,802,694	0.300	---	---	---	30/05/2013	10/10/2023	---	BALLY'S INTRALOT (ΚΟ)	1.114	1.64	#	1.096	29/04/2026	1.096	1.084	1.13	1.114	1.106	1500000@1.11	407657@1.11	---	---	1,198,690	513	1,326,268.13	2,080,732.20	0.822	1.154	40501020
435,686,031	0.100	---	0.48	0.2	22/09/2025	23/09/2024	---	BANK OF CYPRUS (ΚΟ)	9.2	---	~	9.2	29/04/2026	9.2	9.13	9.32	9.2	9.261	78@9.19	827@9.26	---	---	519,136	1,466	4,807,597.83	4,008,311.49	7.94	9.84	30101010
212,384,903	0.08	0.14	---	---	24/06/2025	07/12/2016	---	CENERGY HOLDINGS (ΚΑ)	23.84	2.76	#	23.2	29/04/2026	23.1	22.76	23.9	23.84	23.512	5@23.80	403@23.86	---	2025	339,965	1,551	7,993,182.66	5,063,256.09	15.12	23.9	50202010
373,239,562	6.70	0.93	1.03	---	29/05/2025	29/04/2013	---	COCA-COLA HBC AG (ΚΟ)	49.55	1.95	#	48.6	29/04/2026	48.6	48.6	49.9	49.55	49.426	620@49.55	470@49.60	---	---	11,905	196	588,418.408	494,020.30	42.5	55.75	45101020
1,993,012,407	0.050	---	---	---	04/06/2008	16/10/2024	---	CrediaBank (ΚΟ)	1.206	-0.82	€	1.216	29/04/2026	1.198	1.198	1.24	1.206	1.224	4319@1.20	2405@1.21	---	---	1,806,921	862	2,210,985.51	2,403,572.96	0.871	1.722	30101010
3,631,510,801	0.220	0.0933	0.105	0.0468	06/11/2025	20/05/2019	---	EUROBANK (ΚΟ)	3.68	-3.03	€	3.795	29/04/2026	3.719	3.68	3.772	3.68	3.707	6108@3.68	11234@3.72	---	---	10,207,769	5,423	37,837,659.11	3,363,959.75	3.162	4.392	30101010
51,889,670	1.00	0.12	0.15	---	27/06/2025	23/07/2019	---	FOURLIS ΣΥΜΜΕΤΟΧΩΝ (ΚΟ)	4.54	-1.94	€	4.63	29/04/2026	4.575	4.54	4.63	4.54	4.574	900@4.54	70@4.63	---	---	26,319	188	120,374.98	235,579.10	4.04	4.98	40401010
305,635,185	2.18	0.9	0.75	0.2	19/01/2026	01/10/2003	---	HELLENIO ENERGY (ΚΟ)	9.835	2.45	#	9.6	29/04/2026	9.645	9.48	10	9.835	9.77	580@9.83	5800@9.89	---	---	358,196	1,418	3,499,528.02	3,005,922.04	8.4	10.4	60101020
83,600,000	0.690	0.0504	0.1209	---	22/09/2025	02/07/2024	---	INTRACOM HOLDINGS (ΚΟ)	3.32	0.45	#	3.305	29/04/2026	3.305	3.27	3.36	3.32	3.315	33@3.30	500@3.34	---	---	139,920	511	463,853.99	277,552.00	2.685	3.85	10101010
134,365,561	0.880	1.4726	0.5063	---	23/03/2026	05/03/2014	---	JUMBO (ΚΟ)	23.24	-0.68	€	23.4	29/04/2026	23.4	23.06	23.8	23.24	23.377	500@23.14	2393@23.46	---	---	587,935	1,976	13,744,095.36	3,122,655.64	21.82	28.7	40401010
176,736,715	0.300	---	---	---	30/05/2007	27/11/2019	---	LAMDA DEVELOPMENT(ΚΟ)	6.05	-0.16	€	6.06	29/04/2026	6.05	6.05	6.13	6.05	6.091	18@6.05	725@6.12	---	---	86,582	569	527,385.66	1,069,257.13	5.85	7.76	35101010
169,043,561	0.300	---	0.02	---	17/07/2025	28/11/2022	---	LAVIPHARM (ΚΟ)	1.54	0.52	#	1.532	29/04/2026	1.534	1.51	1.56	1.54	1.541	1000@1.53	2602@1.54	---	---	402,205	151	619,975.51	260,327.08	0.937	1.57	20103015
143,022,980	1.00	---	---	---	04/08/2025	---	---	METLEN PLC (ΚΟ)	35	1.80	#	34.38	29/04/2026	34.48	34.4	35.18	35	34.921	50@34.90	20@35.06	---	---	122,251	2,410	4,269,091.12	5,005,804.30	31.9	47.68	65102000
126,502,434	0.500	0.0304	0.0302	---	15/05/2025	28/07/2021	---	PREMIA (ΚΟ)	1.366	-0.73	€	1.376	29/04/2026	1.376	1.364	1.376	1.366	1.371	2800@1.36	7194@1.37	---	---	67,044	206	91,913.33	172,802.32	1.236	1.49	35102000
24,823,934	0.230	0.049	0.0647	---	01/07/2025	08/06/2022	---	PROFILE (ΚΟ)	7.54	0.53	#	7.5	29/04/2026	7.45	7.4	7.6	7.54	7.477	51@7.48	47@7.54	---	---	19,520	100	145,944.67	187,172.46	6	8.12	10101010
70,029,804	1.00	---	---	---	15/05/2025	---	---	QUALCO GROUP (ΚΟ)	5.5	-1.26	€	5.57	29/04/2026	5.52	5.46	5.56	5.5	5.506	1000@5.48	100@5.55	---	---	41,699	182	229,589.85	385,163.92	5.08	6.73	10101015
35,377,749	0.280	---	---	---	18/07/2005	22/12/2025	---	QUALITY & RELIABILITY (ΚΟ)	1.18	-0.67	€	1.188	29/04/2026	1.186	1.18	1.196	1.18	1.186	300@1.18	800@1.18	---	---	13,505	28	16,011.41	41,745.74	1	1.43	10101010
78,325,475	0.85	3	---	---	30/06/2025	23/07/2019	---	TITAN (ΚΑ)	45.74	-1.00	€	46.2	29/04/2026	46	45.74	46.84	45.74	46.027	54@45.72	205@45.94	---	---	61,045	1,100	2,809,712.74	3,582,607.23	42.6	59	50101030
259,189,761	0.12	0.16	---	---	24/06/2025	26/02/2016	---	VIOHALCOS SA/ΝV (ΚΑ)	14.7	-1.08	€	14.86	29/04/2026	15.22	14.7	15.36	14.7	15.036	15226@14.70	750@14.90	---	---	113,139	643	1,701,126.18	3,810,089.49	11.4	15.78	55102015
148,321,516	0.300	0.03	0.07	---	02/09/2025	22/01/2020	---	ΑΒΑΣ Α.Ε. (ΚΟ)	3.05	2.35	#	2.98	29/04/2026	2.94	2.94	3.065	3.05	3.003	6@3.04	1000@3.07	---	---	309,629	500	929,812.45	452,380.62	2.79	3.645	50101010
232,000,000	2.12	0.0582	0.1207	0.1207	25/09/2025	19/06/2017	---	ΔΑΜΗΣ ΣΥΜΜΕΤΟΧΩΝ Α.Ε. (ΚΟ)	3.285	0.30	#	3.275	29/04/2026	3.27	3.23	3.295	3.285	3.275	2000@3.28	644@3.29	---	2025	157,437	350	515,602.00	762,120.00	2.76	3.33	65101015
90,167,100	0.500	0.7515	0.8041	0.903	28/04/2026	24/05/2021	---	ΑΕΡΟΠΟΡΙΑ ΑΙΓΑΙΟΥ (ΚΟ)	11.15	-2.88	€	11.48	29/04/2026	11.42	11.05	11.42	11.15	11.181	572@11.14	35@11.16	---	---	129,780	1,090	1,451,119.23	1,005,363.17	10.8	15.36	40501010
204,002,463	0.300	---	---	---	12/08/2008	07/01/2025	---	ΑΚΤΟΡ Α.Ε. ΣΥΜ/ΧΩΝ (ΚΟ)	10.86	0.19	#	10.84	29/04/2026	10.84	10.7	10.86	10.86	10.815	287@10.84	15830@10.86	---	---	115,845	522	1,252,872.62	2,215,466.75	9.25	11.7	50101010
103,423,291	0.570	---	0.4134	---	25/06/2025	28/08/2024	---	ΓΕΚ ΤΕΡΝΑ (ΚΟ)	40.86	2.00	#	40.06	29/04/2026	40.1	39.86	41.5	40.86	40.96	107@40.84	3@40.98	---	---	281,505	2,546	11,530,338.28	4,225,875.67	25.28	41.7	50101010
369,270,000	2.48	0.25	0.4	---	21/07/2025	12/12/2001	---	ΔΕΗ (ΚΟ)	18.01	0.28	#	17.96	29/04/2026	17.9	17.78	18.09	18.01	17.942	2481@18.00	23539@18.02	---	---	1,628,574	3,675	29,220,042.39	6,650,552.70	16.28	20.56	65101015
309,544,087	1.00	0.33	0.7862	0.6621	22/04/2026	07/02/2024	---	ΔΙΕΘΝΗΣ ΑΕΡΟΛΙΜΕΝΑΣ ΑΘΗΝΩΝ(ΚΟ)	9.71	-1.22	€	9.83	29/04/2026	9.83	9.71	9.85	9.71	9.791	321@9.71	2036@9.72	---	2025	171,958	1,274	1,683,719.10	3,005,673.08	9.71	12	50206060
914,715,153	1.00	0.3643	0.4442	0.221	10/11/2025	29/08/2018	---	ΕΘΝΙΚΗ ΤΡΑΠΕΖΑ (ΚΟ)	13.425	-3.03	€	13.845	29/04/2026	13.57	13.425	13.915	13.425	13.594	27169@13.43	100@13.52	---	---	2,909,656	5,961	39,552,653.02	2,280,050.93	12.06	16.005	30101010
27,728,682	0.260	(0.06)	0.065	---	14/07/2025	24/07/2024	---	ΕΚΤΕΡ (ΚΟ)	4.39	0.34	#	4.375	29/04/2026	4.37	4.31	4.45	4.39	4.37	1000@4.35	289@4.39	---	---	92,156	268	402,715.56	121,728.91	3.28	4.59	50101010
375,241,586	0.390																												

Πληθος Χρεογράφων	Ονομ. Αξία	Μερίσματα [1]			Ημερ. Τελευτ. Αποκοπής		Σημ.	Χρεόγραφο	Τιμή κλεισίματος	% μεταβ.	Προηγ. Κλείσιμο-ημ/νία	Άνοιγμα	Κατωτ Τιμή	Ανωτ Τιμή	Τελ Τιμή	Σταθμ Τιμή	Τελευταία ζήτηση [7]	Τελευταία προσφορά [7]	P/E μετά φ. Χρήση	Όγκος	Πράξεις	Αξία Συναλλαγών[8]	Χ.Α. Εταιρείας (χιλ. €) [3,5]	Χαμηλό έτους	Υψηλό έτους	Κλάδος [4]			
		2023	2024	2025	Μέρισμα [2]	Δικαιώμα																							
63,700,000	0.780	0.2313	0.3139	---	02/05/2025	13/06/2018	---	ΣΑΡΑΝΤΗΣ ΓΡ. (ΚΟ)	14.3	-0.69	€	14.4	29/04/2026	14.4	14.24	14.58	14.3	14.365	240@14.26	1157@14.30	---	---	27,858	388	400,178.64	910,910.00	12.92	15.74	45201020
221,322,426	1.15	(0.1467)	(0.19)	---	23/06/2025	09/07/2025	---	ΤΡΑΠΕΖΑ ΟΡΤΙΜΑ BANK (ΚΟ)	8.86	-2.21	€	9.06	29/04/2026	9	8.86	9.02	8.86	8.95	1000@8.85	500@8.98	---	---	160,200	567	1,433,757.39	1,960,916.69	7.59	10.1	30101010
1,235,953,028	0.930	0.0632	---	---	10/07/2024	03/06/2025	---	ΤΡΑΠΕΖΑ ΠΕΙΡΑΙΩΣ (ΚΟ)	7.95	-3.10	€	8.204	29/04/2026	8.15	7.95	8.254	7.95	8.065	308369@7.95	886@8.12	---	---	4,349,141	5,471	35,075,678.00	9,825,826.57	6.53	8.99	30101010

Κύρια Αγορά - Μέσης Συναλλακτικής Δραστηριότητας

13,126,020	0.660	0.1376	0.1713	---	16/12/2025	04/09/2020	---	A.S. COMPANY (ΚΟ)	4.34	-0.23	€	4.35	29/04/2026	4.33	4.29	4.35	4.34	4.321	300@4.24	687@4.34	---	---	17,566	43	75,900.45	56,966.93	3.62	4.5	40401030
14,000,000	1.95	0.26	0.5	---	24/06/2025	26/03/2024	---	ALPHA REAL ESTATE (ΚΟ)	7.4	1.65	#	7.28	29/04/2026	7.28	7.28	7.46	7.4	7.387	5@7.40	200@7.42	---	---	4,229	58	31,241.40	103,600.00	6.94	7.58	35101015
3,150,744	0.360	0.563	0.5842	---	27/05/2025	02/06/2020	---	ALPHA TRUST ΣΥΜΜΕΤΟΧΩΝ (ΚΟ)	19.9	-0.50	€	20	29/04/2026	19.95	19.8	19.95	19.95	19.92	100@19.75	366@20.00	---	---	1,000	10	19,920.00	62,699.81	11.9	20	30202010
243,164,193	0.300	0.07	0.07	---	12/09/2025	05/12/2023	---	ΑΤΤΙΣΑ ΣΥΜΜΕΤΟΧΩΝ (ΚΟ)	1.67	1.58	#	1.644	29/04/2026	1.644	1.64	1.68	1.67	1.671	200@1.66	200@1.67	---	---	30,211	73	50,484.00	406,084.20	1.5	2.06	40501015
178,157,803	0.040	---	---	---	01/07/2008	21/02/2020	---	AVE (ΚΟ)	0.445	0.68	#	0.442	29/04/2026	0.442	0.437	0.447	0.445	0.442	712@0.440	1041@0.445	---	---	32,003	65	14,157.70	79,280.22	0.423	0.49	40301010
47,149,827	2.10	---	0.135	0.08	05/11/2025	27/12/2024	---	BRIQ PROPERTIES (ΚΟ)	3.06	-0.33	€	3.07	29/04/2026	3.07	3.04	3.08	3.07	3.062	973@3.07	1500@3.09	---	---	13,948	22	42,706.34	144,278.47	2.86	3.12	35102000
101,123,806	0.360	---	---	---	22/07/2010	28/06/2011	---	CENTRIC ΣΥΜΜΕΤΟΧΩΝ (ΚΟ)	0.306	0.33	#	0.305	29/04/2026	0.307	0.3	0.315	0.306	0.305	1250@0.299	31191@0.306	---	---	89,850	86	27,440.18	30,943.88	0.276	0.42	40203040
784,500	10.00	0.5008	0.4	0.15	02/12/2025	31/07/2018	---	CNL CAPITAL (ΚΟ)	6.75	---	~	6.75	29/04/2026	6.75	6.75	6.75	6.75	6.75	100@6.70	670@6.75	---	2025	30	2	202.50	5,295.38	6.3	7.6	30202010
10,567,700	0.300	---	---	---	06/10/2005	13/02/2002	---	CPI (ΚΟ)	0.502	1.01	#	0.497	29/04/2026	0.502	0.502	0.502	0.502	0.502	1000@0.476	100@0.502	---	---	250	2	125.50	5,304.99	0.442	0.646	10102030
18,680,300	0.050	---	---	---	06/07/2022	---	---	DIMAND (ΚΟ)	13.15	0.38	#	13.1	29/04/2026	13	12.85	13.4	13.4	13.078	500@13.05	460@13.40	---	---	12,233	48	159,978.55	245,645.95	10.95	13.5	35101010
15,333,480	0.100	---	0.04	---	07/07/2025	02/02/2026	---	E.IN.S. (ΚΟ)	1.616	-0.37	€	1.622	29/04/2026	1.62	1.59	1.62	1.616	1.603	50@1.61	500@1.62	---	---	47,784	120	76,593.49	24,778.90	1.38	2.115	50205020
60,348,000	0.420	0.2504	0.3025	---	23/06/2025	04/08/2021	---	EURONEXT ATHENS (ΚΟ)	7.05	-0.70	€	7.1	29/04/2026	7.01	6.94	7.09	7.05	7.013	607@7.05	33@7.09	---	---	4,706	81	33,002.69	425,453.40	5.72	7.43	30202015
121,168,897	0.040	---	---	---	07/07/2010	16/01/2024	5160	FRIGOGLASS (ΚΟ)	0.352	-8.57	€	0.385	29/04/2026	0.381	0.35	0.381	0.352	0.362	11000@0.350	4292@0.356	---	2024	93,427	118	33,857.89	42,651.45	0.291	0.5	50204000
56,003,921	1.55	---	---	---	30/08/1993	29/01/2026	---	IDEAL HOLDINGS (ΚΟ)	5.84	-0.34	€	5.86	29/04/2026	5.8	5.79	5.86	5.84	5.825	1708@5.81	650@5.85	---	---	20,079	113	116,966.77	327,062.90	5.3	6.71	10102030
4,740,000	0.860	---	---	---	14/03/2003	---	---	LOGISMOS (ΚΟ)	2.12	---	~	2.12	29/04/2026	---	---	---	---	---	250@2.02	1000@2.12	---	2025	---	---	---	10,048.80	1.96	2.58	10101015
17,120,280	0.940	0.12	0.3	---	26/05/2025	26/06/2023	---	LOULIS FOOD (ΚΟ)	3.76	0.54	#	3.74	29/04/2026	3.7	3.6	3.76	3.76	3.672	200@3.60	30@3.76	---	---	3,209	21	11,782.94	64,372.25	3.42	4.1	45102020
4,419,616	1.58	0.06	0.13	---	07/07/2025	04/03/2015	---	MEDICON ΕΛΛΑΣ (ΚΟ)	2.41	-2.82	€	2.48	29/04/2026	2.48	2.41	2.48	2.41	2.441	141@2.41	300@2.46	---	---	3,586	16	8,752.47	10,651.27	2.32	2.75	20102010
468,700	2.8	2.4	---	---	12/06/2025	21/05/2004	---	MERMEREN KOMB. A.D. PR. (ΕΛΠ)	34	5.59	#	32.2	29/04/2026	34	34	34	34	34	39@30.00	8@32.60	---	2025	6	1	204.00	15,935.80	31	36.2	55102000
10,500,000	0.950	0.15	0.25	---	04/07/2025	21/07/2023	---	MEVACO (ΚΟ)	8.6	-0.46	€	8.64	29/04/2026	8.7	8.52	8.74	8.6	8.606	100@8.58	515@8.60	---	2025	5,896	33	50,738.44	90,300.00	8.3	9.85	55102015
31,400,000	0.400	---	---	---	26/04/2007	10/05/2023	---	MIG (ΚΟ)	3.215	1.26	#	3.175	29/04/2026	3.165	3.165	3.255	3.215	3.217	120@3.20	896@3.22	---	---	3,413	81	10,978.03	100,951.00	2.82	3.85	30202000
153,908,095	0.870	0.0229	0.0248	---	11/09/2025	02/08/2024	---	ORILINA PROPERTIES ΑΕΕΑΠ (ΚΟ)	0.826	1.72	#	0.812	29/04/2026	0.82	0.818	0.84	0.826	0.823	2500@0.824	1000@0.828	---	---	35,489	102	29,202.61	127,128.09	0.77	0.886	35102000
14,101,683	0.100	0.0526	0.1091	---	03/06/2025	02/11/2021	---	PERFORMANCE TECHNOLOGIES (ΚΟ)	8.88	0.91	#	8.8	29/04/2026	8.81	8.75	8.92	8.88	8.824	1000@8.72	205@8.92	---	---	24,896	158	219,676.98	125,222.95	6.62	9.16	10101010
107,222,688	0.440	0.22	0.3	---	23/06/2025	16/03/2022	---	QUEST ΣΥΜΜΕΤΟΧΩΝ (ΚΟ)	7	-0.43	€	7.03	29/04/2026	6.99	6.95	7	7	6.977	106@6.98	1707@7.00	---	---	9,111	43	63,565.90	750,558.82	6.07	7.22	10101010
30,703,824	0.400	0.04	0.0509	---	19/08/2025	06/08/2021	---	REAL CONSULTING (ΚΟ)	6.4	-0.31	€	6.42	29/04/2026	6.42	6.24	6.46	6.4	6.399	850@6.26	20@6.44	---	---	41,718	77	266,945.64	196,504.47	4.95	6.7	10101010
6,456,530	1.08	0.16	0.15	---	21/07/2025	02/08/2010	---	SPACE HELLAS (ΚΟ)	6.38	-2.45	€	6.54	29/04/2026	6.5	6.36	6.5	6.38	6.451	404@6.36	100@6.48	---	---	4,055	29	26,159.18	41,192.66	5.92	8.48	15101010
121,132,042	1.60	0.08	0.1	0.0651	30/12/2025	10/11/2023	---	TRADE ESTATES ΑΕΕΑΠ (ΚΟ)	1.994	0.50	#	1.984	29/04/2026	1.984	1.974	1.998	1.998	1.984	500@1.98	3@2.00	---	---	25,104	44	49,802.00	241,537.29	1.81	2.02	35102045
17,513,933	0.300	---	---	---	16/11/1992	09/10/2025	---	UNIBIOS (ΚΟ)	2.595	1.37	#	2.56	29/04/2026	2.57	2.5	2.6	2.595	2.539	1174@2.56	100@2.59	---	---	8,650	43	21,961.59	45,448.66	2.13	2.97	50204000
37,975,800	0.600	---	---	---	10/09/2019	01/04/2026	---	ΥΙΚΝΟΤ (ΚΟ)	1.04	-6.31	€	1.11	29/04/2026	1.095	1.04	1.1	1.04	1.019	4100@1.04	4998@1.05	---	---	1,045,123	535	1,064,945.81	39,494.83	0.7326	1.7394	40501015
32,413,681	0.370	---	---	---	15/07/2009	11/05/2000	---	ΑΛΟΥΜΥΛΑ (ΚΟ)	5.84	-3.31	€	6.04	29/04/2026	6.1	5.82	6.18	5.84	6.003	500@5.80	95@5.99	---	---	62,102	382	372,794.31	189,295.90	5	6.88	55102035
3,734,164	3.44	0.4954	0.5896	---	14/10/2025	19/07/2022	---	ΑΝΔΡΟΜΕΔΑ ΑΕΕΧ (ΚΟ)	8.4	-0.24	€	8.42	29/04/2026	8.44	8.4	8.5	8.4	8.466	300@8.32	150@8.46	---	2025	7,410	50	62,732.80	31,366.98	7.58	9.1	30204000
23,986,500	1.00	---	---	---	26/06/2009	25/08/2025	---	ΒΙΟΚΑΡΠΙΕΤ (ΚΟ)	1.65	-2.48	€	1.692	29/04/2026	1.68	1.642	1.69	1.65	1.665	1060@1.65	111@1.67	---	---	15,355	56	25,568.07	39,577.73	1.45	2.06	50101035
6,325,000	0.600	0.145																											

Πληθος Χρεογράφων	Ονομ. Αξία	Μερίσματα [1]			Ημερ. Τελευτ. Αποκοπή		Σημ.	Χρεόγραφο	Τιμή κλεισίματος	% μεταβ.	Προηγ. Κλείσιμο-ημ/νία	Άνοιγμα	Κατωτ Τιμή	Ανωτ Τιμή	Τελ Τιμή	Σταθμ Τιμή	Τελευταία ζήτηση [7]	Τελευταία προσφορά [7]	Ρ/Ε μετά φ.	Χρήση	Όγκος	Πράξεις	Αξία Συναλλαγών[8]	Χ.Α. Εταιρείας (χιλ. €) [3,5]	Χαμηλό έτους	Υψηλό έτους	Κλάδος [4]	
		2023	2024	2025	Μέρισμα [2]	Δικαιώμα																						
34,720,000	0.310	---	---	---	16/06/2010	01/08/2007	---	<b>ΔΡΟΜΕΑΣ (ΚΟ)</b>	0.312	-4.59	€ 0.327	29/04/2026	0.33	0.305	0.33	0.312	0.312	1000@0.304	175@0.312	---	---	40,560	70	12,645.92	10,832.64	0.305	0.39	40202015
13,673,200	0.420	0.05	0.05	---	19/08/2025	26/07/2001	---	<b>ΕΒΡΟΦΑΡΜΑ (ΚΟ)</b>	3.58	1.13	# 3.54	29/04/2026	3.45	3.43	3.58	3.58	3.55	129@3.53	597@3.58	---	---	1,517	29	5,384.67	48,950.06	3.02	4.07	45102020
18,146,007	1.00	---	---	---	23/08/2023	10/09/2010	---	<b>ΕΛΑΣΤΡΟΝ (ΚΟ)</b>	2.26	-0.88	€ 2.28	29/04/2026	2.28	2.24	2.3	2.26	2.267	86@2.26	850@2.30	---	---	3,190	31	7,231.95	41,009.98	2.02	2.65	55102010
23,828,130	0.500	0.108	0.1366	---	14/07/2025	17/02/2009	---	<b>ΕΛΙΝΟΙΑ (ΚΟ)</b>	2.14	-4.89	€ 2.25	29/04/2026	2.18	2.1	2.2	2.14	2.143	212@2.14	423@2.15	---	---	16,450	73	35,247.39	50,992.20	2.1	2.59	60101020
19,864,886	5.60	0.672	0.672	0.672	23/04/2026	02/07/2008	---	<b>ΕΛΛΑΔΟΣ ΤΡΑΠΕΖΑ (ΚΟ)</b>	14.9	---	~ 14.9	29/04/2026	14.9	14.8	14.9	14.9	14.848	53@14.85	1016@14.90	---	2025	4,075	65	60,507.00	295,986.80	14.8	17.5	30101010
26,730,187	0.520	---	0.07	---	09/07/2025	01/08/2017	---	<b>ΕΛΤΟΝ (ΚΟ)</b>	1.76	-0.57	€ 1.77	29/04/2026	1.76	1.74	1.765	1.76	1.758	90@1.74	998@1.76	---	---	8,593	20	15,108.68	47,045.13	1.62	2.22	50205010
36,300,000	1.12	0.0276	0.055	---	01/07/2025	12/12/2007	---	<b>ΕΥΑΘ (ΚΟ)</b>	4.095	4.07	# 3.935	29/04/2026	3.93	3.93	4.14	4.095	4.056	3220@4.06	2050@4.10	---	---	202,623	337	821,898.38	148,648.50	3.4	4.14	65102030
143,352,325	0.260	---	---	---	29/08/2022	28/04/2025	---	<b>ΕΥΡΩΠΗ HOLDINGS Α.Ε. (ΚΟ)</b>	1.864	---	~ 1.864	29/04/2026	1.89	1.864	1.89	1.864	1.877	500@1.86	25956@1.86	---	---	11,615	30	21,799.50	267,208.73	1.77	2.34	30302025
86,735,980	0.310	0.02	---	---	22/07/2024	07/09/2023	---	<b>ΙΑΤΡΙΚΟ ΑΘΗΝΩΝ (ΚΟ)</b>	1.9	-1.55	€ 1.93	29/04/2026	1.88	1.86	1.94	1.9	1.892	100@1.85	999@1.90	---	---	8,035	42	15,198.96	164,798.36	1.565	2.07	20101010
114,320,400	0.100	---	---	---	26/11/2021	05/08/2019	---	<b>ΙΚΤΙΝΟΣ ΕΛΛΑΣ (ΚΟ)</b>	0.3185	-0.47	€ 0.32	29/04/2026	0.32	0.313	0.32	0.3185	0.316	1000@0.313	3000@0.319	---	---	61,519	103	19,458.22	36,411.05	0.302	0.4535	50101035
14,111,198	0.450	(0.0133)	0.07	---	31/07/2025	09/01/2025	---	<b>ΙΛΥΔΑ (ΚΟ)</b>	4.48	0.67	# 4.45	29/04/2026	4.47	4.43	4.52	4.48	4.484	182@4.44	105@4.48	---	2025	6,545	29	29,348.15	63,218.17	3.74	5.52	10101015
3,417,600	0.100	0.016	---	---	04/07/2024	02/04/2024	---	<b>ΙΝΤΕΡΓΟΥΝΤ-ΕΥΛΕΜΠΟΡΙΑ (ΠΟ)</b>	0.486	0.41	# 0.484	29/04/2026	0.44	0.44	0.486	0.486	0.481	300@0.432	2990@0.486	---	---	1,190	12	571.88	13,741.98	0.4	0.76	50101020
45,417,399	0.100	---	---	---	25/07/2008	02/04/2024	---	<b>ΙΝΤΕΡΓΟΥΝΤ-ΕΥΛΕΜΠΟΡΙΑ (ΚΟ)</b>	0.266	-0.75	€ 0.268	29/04/2026	0.272	0.266	0.272	0.268	0.269	160@0.266	990@0.268	---	---	25,002	26	6,722.81	13,741.98	0.201	0.274	50101020
18,567,912	0.590	0.16	0.201	---	02/07/2025	26/01/2021	---	<b>ΙΝΤΕΡΛΑΪΦ (ΚΟ)</b>	6.68	-0.30	€ 6.7	29/04/2026	6.62	6.62	6.76	6.68	6.689	29@6.64	930@6.68	---	2025	1,936	28	12,949.30	124,033.65	5.56	7	30302025
8,424,900	0.500	---	---	---	12/07/2010	04/07/2019	---	<b>ΙΝΤΕΡΤΕΚ (ΚΟ)</b>	1.5	-4.76	€ 1.575	29/04/2026	1.59	1.5	1.615	1.5	1.562	500@1.40	2000@1.59	---	2025	2,427	9	3,789.97	12,637.35	0.99	1.615	50205010
2,760,000	11.83	12.4	14	---	30/05/2025	16/07/1990	---	<b>ΚΑΡΕΛΙΑ (ΚΟ)</b>	406	3.05	# 394	29/04/2026	391	391	410	407	392.289	1@410.00	---	---	847	61	332,269.00	1,120,560.00	354	414	45103010	
19,804,134	0.150	---	---	---	01/07/2004	06/11/2017	---	<b>ΚΕΚΡΟΥΦ (ΚΟ)</b>	1.65	-1.79	€ 1.68	29/04/2026	1.7	1.645	1.7	1.65	1.68	10597@1.65	195@1.68	---	2025	1,770	12	2,973.24	32,676.82	1.53	2.35	35101010
11,510,102	0.890	---	---	---	24/06/2005	06/10/1999	---	<b>ΚΩΔΣΤ/ΡΓΙΑ ΝΑΥΠΑΚΤΟΥ (ΚΟ)</b>	1.25	-1.19	€ 1.265	29/04/2026	1.265	1.22	1.265	1.25	1.239	50@1.22	831@1.25	---	---	2,495	26	3,090.70	14,387.63	1.22	1.69	55101020
21,224,340	0.420	---	---	---	06/09/2022	25/04/2006	---	<b>ΚΟΡΔΕΛΛΟΥ Χ. ΑΦΟΙ (ΚΟ)</b>	0.414	-3.27	€ 0.428	29/04/2026	0.426	0.414	0.435	0.414	0.423	473@0.414	1000@0.433	---	2025	11,992	25	5,077.32	8,786.88	0.366	0.554	55102010
33,065,136	0.380	0.3506	0.4007	---	21/08/2025	16/09/2013	---	<b>ΚΡΙ - ΚΡΙ (ΚΟ)</b>	24.55	-0.81	€ 24.75	29/04/2026	24.7	24.35	24.8	24.55	24.62	130@24.45	1736@24.55	---	2025	23,308	109	573,832.30	811,749.09	19.18	24.8	45102020
6,200,000	0.500	---	---	---	22/06/2010	01/11/1995	---	<b>ΛΑΔΕΝΗΣ Α.Ε. "ΜΙΝΕΡΒΑ" (ΚΟ)</b>	0.59	-0.84	€ 0.595	29/04/2026	0.58	0.575	0.595	0.59	0.589	250@0.575	801@0.590	---	---	4,149	12	2,442.66	3,658.00	0.473	0.772	40204020
5,939,268	0.620	---	---	---	10/07/2003	03/01/2002	---	<b>ΛΑΝΑΚΑΜ (ΚΟ)</b>	1.285	1.18	# 1.27	29/04/2026	1.29	1.27	1.3	1.285	1.279	140@1.19	148@1.27	---	---	446	9	570.51	7,631.96	0.96	1.465	40401020
9,819,370	0.500	---	---	---	14/08/2007	09/01/2004	---	<b>ΜΑΘΙΟΣ ΠΥΡΙΜΑΧΑ (ΚΟ)</b>	0.765	-1.29	€ 0.775	29/04/2026	0.76	0.755	0.775	0.765	0.761	150@0.745	24@0.765	---	---	1,819	18	1,384.83	7,511.82	0.59	0.97	55101000
30,150,000	0.360	0.122	0.1335	---	17/06/2025	25/04/2019	---	<b>ΜΟΤΟΔΥΝΑΜΙΚΗ (ΚΟ)</b>	2.63	0.38	# 2.62	29/04/2026	2.62	2.6	2.63	2.63	2.615	250@2.56	2381@2.63	---	---	17,109	44	44,733.26	79,294.50	2.23	2.7	40401030
126,431,958	2.50	0.025	0.043	---	03/06/2025	05/06/2024	---	<b>ΝΟΒΑΛ ΠΡΟΠΕΡΤΥ ΔΕΕΑΠ (ΚΟ)</b>	2.61	---	~ 2.61	29/04/2026	2.61	2.61	2.64	2.61	2.619	304@2.61	2490@2.63	---	2025	5,205	20	13,633.28	329,987.41	2.51	2.92	35102045
10,080,000	3.00	1.3	2	---	16/05/2025	27/08/2001	---	<b>ΟΛΘ (ΚΟ)</b>	38.5	-0.77	€ 38.8	29/04/2026	38.5	38.3	38.5	38.5	38.404	282@38.30	182@38.50	---	---	1,472	26	56,530.40	388,080.00	33.2	39.2	50206060
25,000,000	2.00	1.336	1.92	---	04/08/2025	08/08/2003	---	<b>ΟΛΠ (ΚΟ)</b>	37.75	-1.57	€ 38.35	29/04/2026	38.35	37.75	38.7	37.75	38.06	515@37.50	200@38.75	---	2025	5,059	163	192,545.40	943,750.00	35.4	41.1	50206060
68,926,799	0.240	---	---	---	07/07/2023	---	---	<b>ΟΝΥΣ ΤΟΥΡΙΣΤΙΚΗ Α.Ε. (ΚΟ)</b>	1.41	-2.62	€ 1.448	29/04/2026	1.448	1.39	1.482	1.41	1.421	1050@1.40	1250@1.43	---	---	60,100	141	85,425.82	97,186.79	1.33	2.22	40401020
4,971,466	1.46	---	---	---	04/07/2007	08/10/2003	---	<b>ΠΑΪΡΗΣ ΠΛΑΣΤΙΚΩΝ (ΚΟ)</b>	0.848	1.92	# 0.832	29/04/2026	0.836	0.81	0.848	0.848	0.821	124@0.836	2052@0.848	---	---	2,466	16	2,024.82	4,215.80	0.6	0.984	50203030
27,098,594	0.540	0.0702	0.0605	0.0909	21/04/2026	14/01/2021	---	<b>ΠΑΠΟΥΤΣΑΝΗΣ (ΚΟ)</b>	3.77	3.57	# 3.64	29/04/2026	3.64	3.64	3.77	3.77	3.71	1@3.74	100@3.86	---	2025	6,041	37	22,412.58	102,161.70	3.32	4.06	45201020
7,070,400	0.930	0.8645	0.3242	---	11/07/2025	06/05/2016	---	<b>ΠΕΤΡΟΠΟΥΛΟΣ ΠΕΤΡΟΣ (ΚΟ)</b>	8.3	---	~ 8.3	29/04/2026	8.3	8.26	8.32	8.3	8.294	71@8.30	325@8.34	---	---	3,818	17	31,667.64	58,684.32	7.58	8.98	50206015
43,741,452	0.660	0.2388	0.2391	0.07	19/01/2026	01/11/1999	---	<b>ΠΛΑΣΤΙΚΑ ΘΡΑΚΗΣ (ΚΟ)</b>	4.1	-0.97	€ 4.14	29/04/2026	4.15	4.08	4.15	4.1	4.097	107@4.08	190@4.10	---	---	14,323	71	58,679.86	179,339.95	3.55	4.535	50203015
24,319,250	0.300	---	---	---	09/07/2002	04/07/2007	5165	<b>ΠΡΟΔΕΥΤΙΚΗ (ΚΟ)</b>	0.296	2.07	# 0.29	29/04/2026	0.299	0.282	0.299	0.296	0.292	152@0.295	4600@0.296	---	---	55,397	55	16,188.75	7,198.50	0.281	0.5	50101010
21,912,599	0.300	0.0485	0.0483	---	29/04/2025	23/02/2007	---	<b>ΡΕΒΟΪΑ (ΚΟ)</b>	1.59	-0.93	€ 1.605	29/04/2026	1.61	1.59	1.63	1.59	1.608	2000@1.57	1000@1.60	---	---	16,343	73	26,274.58	34,841.03	1.535	1.86	60101020
13																												

Πληθος Χρεογράφων	Ονομ. Αξία	Μερίσματα [1]			Ημερ. Τελευτ. Αποκοπής Μέρισμα [2]	Αποκοπή Δικαίωμα	Σημ.	Χρεόγραφο	Τιμή κλεισίματος	% μεταβ.	Προηγ. Κλείσιμο-ημ/νία	Άνοιγμα	Κατωτ Τιμή	Ανωτ Τιμή	Τελ Σταθμ Τιμή	Τελευταία ζήτηση [7]	Τελευταία προσφορά [7]	Ρ/Ε μετά φ.	Χρήση	Όγκος	Πράξεις	Αξία Συναλλαγών[8]	Χ.Α. Εταιρείας (χιλ. €) [3,5]	Χαμηλό έτους	Υψηλό έτους	Κλάδος [4]				
		2023	2024	2025																										
8,340,750	1.16	---	---	---	25/06/2009	17/09/2018	---	ΧΑΪΔΕΜΕΝΟΣ (ΚΟ)	0.7	-2.78	€	0.72	29/04/2026	0.71	0.7	0.71	0.7	0.707	3760@0.700	150@0.715	---	2025	29,935	20	21,165.35	5,838.53	0.65	0.845	50205030	
<b>Κύρια Αγορά - Χαμηλής Συναλλακτικής Δραστηριότητας</b>																														
11,943,624	0.540	0.15	0.165	---	01/07/2025	30/08/2019	---	FLEXOPACK (ΚΟ)	7.95	---	~	7.95	29/04/2026	---	---	---	---	---	795@7.70	4@7.95	---	---	---	---	---	---	94,951.81	7.4	8.6	50203030
244,737,498	0.500	0.02	0.03	0.04	26/03/2026	28/12/2023	---	TRASTOR A.E.E.A.P. (ΚΟ)	1.265	0.40	#	1.26	29/04/2026	1.245	1.245	1.27	1.27	1.261	90@1.26	45@1.27	---	2025	1,400	16	1,765.50	309,592.93	1.15	1.38	35102000	
15,300,000	0.300	---	0.01	---	09/10/2025	13/12/1999	---	ΑΤΤΙΚΕΣ ΕΚΔΟΣΕΙΣ (ΚΟ)	1.355	---	~	1.355	29/04/2026	1.325	1.305	1.355	1.355	1.318	8@1.33	2@1.33	---	---	523	6	689.42	20,731.50	1.17	1.44	40301030	
18,810,000	0.400	0.0381	0.0591	---	20/10/2025	14/11/2007	---	ΒΑΡΒΕΡΗΣ Ν. - MODA BAGNO (ΚΟ)	6.7	1.21	#	6.62	29/04/2026	6.54	6.54	6.74	6.7	6.599	50@6.46	218@6.70	---	---	1,660	16	10,953.70	126,027.00	5.16	6.78	40401025	
3,307,500	0.210	0.4	0.4	---	23/10/2025	30/11/2022	---	ΕΛΒΕ Α.Β.Ε.Ε. (ΚΟ)	5.35	---	~	5.35	29/04/2026	---	---	---	---	---	156@5.20	153@5.40	---	2024	---	---	---	17,695.13	5	5.8	40204020	
21,364,000	1.12	---	---	---	21/08/2023	08/03/2023	---	ΛΑΜΨΑ (ΚΟ)	47.6	---	~	47.6	29/04/2026	---	---	---	---	---	50@47.60	50@48.40	---	---	---	---	---	1,016,926.40	42.2	48.4	40501025	
38,566,614	0.500	---	---	---	21/07/2008	07/07/2025	---	ΜΟΥΖΑΚΗΣ (ΚΟ)	0.54	---	~	0.54	29/04/2026	0.5	0.5	0.5	0.5	0.5	1450@0.500	232@0.590	---	---	50	1	25.00	20,825.97	0.5	0.69	55101020	
42,500,000	1.00	0.0383	0.0538	0.1673	21/11/2025	13/09/2023	---	ΜΠΛΕ ΚΕΔΡΟΣ (ΚΟ)	4.37	---	~	4.37	29/04/2026	4.37	4.36	4.39	4.36	4.37	348@4.36	170@4.39	---	---	1,992	16	8,705.63	185,725.00	4.23	4.41	35102000	
6,340,000	0.600	0.2	0.23	0.23	09/12/2025	11/01/2024	---	ΝΑΚΑΣ ΜΟΥΣΙΚΗ (ΚΟ)	3.4	0.59	#	3.38	29/04/2026	3.36	3.34	3.4	3.34	3.395	100@3.36	147@3.40	---	---	1,110	11	3,768.02	21,556.00	3.24	3.92	40401030	
27,379,200	0.980	0.5001	0.52	---	25/08/2025	29/08/2022	---	ΠΛΑΣΤΙΚΑ ΚΡΗΤΗΣ (ΚΟ)	14.3	---	~	14.3	29/04/2026	14.4	14.4	14.4	14.4	14.4	52@14.40	873@15.10	---	---	35	1	504.00	391,522.56	13.2	15.9	50203015	
255,494,534	2.71	0.247	0.705	0.216	15/12/2025	30/09/2021	---	ΠΡΟΝΤΕΑ (ΚΟ)	5.75	0.88	#	5.7	29/04/2026	5.7	5.7	5.8	5.75	5.744	1365@5.75	6134@5.80	---	---	6,662	30	38,263.75	1,469,093.57	5.2	6.5	35102000	
4,181,450	0.500	---	---	---	21/08/2000	05/03/2002	---	ΣΑΡΑΝΤΟΠΟΥΛΟΣ ΚΥΛ/ΜΥΛΟΙ (ΚΟ)	1.56	---	~	1.56	29/04/2026	---	---	---	---	---	---	---	---	---	---	---	---	---	6,523.06	1.12	1.7	45102020

**Διαπραγματεύσιμα Αμοιβαία Κεφάλαια (Δ.Α.Κ.)**

1,380,078	---	---	---	---	15/06/2016	---	---	ALPHA ETF FTSE Athex Large Cap	56.68	0.59	#	56.35	29/04/2026	56.3	56.21	56.81	56.68	56.572	1@56.40	4000@56.80	---	---	2,141	97	121,120.75	---	51.03	66.71	12003
-----------	-----	-----	-----	-----	------------	-----	-----	--------------------------------	-------	------	---	-------	------------	------	-------	-------	-------	--------	---------	------------	-----	-----	-------	----	------------	-----	-------	-------	-------

**Επιτήρηση**

8,321,682	0.670	---	---	---	17/08/2007	23/11/1999	---	Ν. ΛΕΒΕΝΤΕΡΗΣ (ΚΟ)	0.278	---	~	0.278	29/04/2026	---	---	---	---	---	---	28@0.252	---	2025	---	---	---	---	2,708.80	0.252	0.32	55102010
2,160,524	0.670	---	---	---	03/12/2018	23/11/1999	---	Ν. ΛΕΒΕΝΤΕΡΗΣ (ΠΟ)	0.183	---	~	0.183	29/04/2026	---	---	---	---	---	---	2000@0.190	---	2025	---	---	---	---	2,708.80	0.165	0.2	55102010

**Κατάσταση σε Αναστολή**

13,191,620	0.620	---	---	---	04/08/2010	09/09/2002	5232	ΥALCO - ΚΩΝΣΤΑΝΤΙΝΟΥ (ΚΟ)	0.16	---	~	0.16	30/05/2025	---	---	---	---	---	---	26032@0.162	---	---	---	---	---	---	---	2,110.66	0.16	0.16	40202020
17,579,754	4.16	---	---	---	18/08/2006	02/08/2010	---	ΒΙΟΤΕΡ (ΚΟ)	0.206	---	~	0.206	30/05/2025	---	---	---	---	---	---	---	---	---	---	---	---	---	---	3,621.43	0.206	0.206	50101010
3,961,300	1.28	---	---	---	29/06/2004	03/08/2000	5248	ΔΟΥΡΟΣ (ΚΟ)	0.25	---	~	0.25	24/04/2023	---	---	---	---	---	---	---	---	---	---	---	---	---	---	990.33	0.25	0.25	40204020
15,842,391	1.51	---	---	---	15/07/2009	12/05/2000	5141	ΜΠΗΤΡΟΣ ΣΥΜΜΕΤΟΧΙΚΗ (ΚΟ)	0.51	---	~	0.51	30/05/2025	---	---	---	---	---	---	---	---	---	---	---	---	---	---	8,079.62	0.51	0.51	55102010
28,438,268	0.070	---	---	---	21/08/2006	24/11/1999	5253	ΣΠΥΡΟΥ ΑΓΡ. ΟΙΚ. (ΚΟ)	0.138	---	~	0.138	30/05/2025	---	---	---	---	---	---	---	---	---	---	---	---	---	---	3,924.48	0.138	0.138	45102010

**Σημειώσεις Χρεογράφων**

Κωδικός	Κείμενο σημείωσης
( )	- Προσαρμοσμένα Μερισίματα λόγω διανομής Δωρεάν μετοχών.
*	- Τελευταία προσαρμοσμένη τιμή κλεισίματος.
[1]	- Καθαρά μερίσματα.
[2]	- Στη στήλη "Ημερ. Αποκοπής τελευταίου δικαιώματος" αναφέρεται η Ημερομηνία εισαγωγής για Νέες Εταιρείες.
[3]	- Η Χρηματιστηριακή αξία αναφέρεται στο σύνολο των μετοχών
[4]	- Η κωδικοποίηση των Κλάδων Οικονομικής Δραστηριότητας του Euronext Athens παρουσιάζονται στο Παράρτημα Α
[5]	- Η Χρηματιστηριακή Αξία αναφέρεται στο σύνολο των κατηγοριών μετοχών (εφόσον έχουν εισαχθεί περισσότερες της μιας κατηγορίες) και δεν αναφέρεται σε επιμέρους κατηγορίες μετοχών μιας εταιρείας.
[6]	- P/E μεγαλύτερο του 100
[7]	- Τελευταία εικόνα του Βιβλίου Εντολών πριν το τέλος της συνεδρίασης
[8]	- Στην Αξία Συναλλαγών των Μετοχών περιλαμβάνονται όλοι οι τύποι Πακέτων
5141	- Μεταφορά στην Κατηγορία Επιτήρησης από 10/05/2017.
5160	- Μεταφορά στην Κατηγορία Επιτήρησης από 15/04/2016.
5165	- Μεταφορά στην Κατηγορία Επιτήρησης από 15/02/2018.
5193	- Μεταφορά στην κατηγορία Επιτήρησης από 25/10/2018.
5232	- Μεταφορά στην Κατηγορία Επιτήρησης από 08/04/2011.
5248	- Μεταφορά στην κατηγορία Επιτήρησης από 06/09/2011.
5253	- Μεταφορά στην Επιτήρηση από 14/5/2021.

**Στοιχεία Συναλλαγών Πακέτων**

Χρεόγραφο	Όγκος πακέτου	Τιμή πακέτου	Αξία πακέτου	Ώρα έγκρισης	Σημείωση
ΕΘΝΙΚΗ ΤΡΑΠΕΖΑ (ΚΟ)	51,932	13.64	708,222.65	10:33:36	20
ΔΕΗ (ΚΟ)	50,000	17.94	897,000.00	10:43:06	20
ΔΕΗ (ΚΟ)	50,000	17.96	898,000.00	10:45:00	20
CrediaBank (ΚΟ)	93,810	1.34	125,733.54	10:50:44	14
ΔΙΕΘΝΗΣ ΑΕΡΟΛΙΜΕΝΑΣ ΑΘΗΝΩΝ(ΚΟ)	4,015	10.06	40,384.88	11:00:38	14
ΕΘΝΙΚΗ ΤΡΑΠΕΖΑ (ΚΟ)	37,500	13.80	517,500.00	11:11:01	20
ΕΘΝΙΚΗ ΤΡΑΠΕΖΑ (ΚΟ)	37,500	13.81	517,687.50	11:11:01	20
EUROBANK (ΚΟ)	229,715	3.74	857,985.53	11:12:54	20
CENERGY HOLDINGS (ΚΑ)	15,000	23.08	346,200.00	11:14:20	20
CENERGY HOLDINGS (ΚΑ)	20,846	23.08	481,125.68	11:14:51	20
HELLENIQ ENERGY (ΚΟ)	50,000	9.60	480,000.00	11:16:41	20
ΔΕΗ (ΚΟ)	145,442	17.99	2,616,501.58	12:00:03	20
ΔΕΗ (ΚΟ)	145,442	17.98	2,615,047.16	12:00:41	20
TITAN (ΚΑ)	6,500	46.24	300,560.00	12:38:41	20
ΓΕΚ ΤΕΡΝΑ (ΚΟ)	23,206	41.08	953,302.48	12:42:07	20
CENERGY HOLDINGS (ΚΑ)	25,000	23.36	584,000.00	12:51:26	20
EUROBANK (ΚΟ)	300,000	3.73	1,119,000.00	13:16:58	20
EUROBANK (ΚΟ)	150,000	3.72	558,450.00	13:19:01	20
ΤΡΑΠΕΖΑ ΟΡΤΙΜΑ BANK (ΚΟ)	42,495	8.98	381,605.10	13:27:20	20
Υ/ΚΝΟΤ (ΚΟ)	150,000	0.800	120,000.00	13:36:58	20
Υ/ΚΝΟΤ (ΚΟ)	50,000	0.800	40,000.00	13:37:27	20
ΕΘΝΙΚΗ ΤΡΑΠΕΖΑ (ΚΟ)	50,000	13.71	685,500.00	13:48:10	20
ΓΕΚ ΤΕΡΝΑ (ΚΟ)	22,005	41.10	904,405.50	14:38:00	20
EUROBANK (ΚΟ)	250,000	3.73	932,000.00	15:04:04	20
ΤΡΑΠΕΖΑ ΠΕΙΡΑΙΩΣ (ΚΟ)	121,221	8.20	994,254.64	16:05:59	20
ΕΘΝΙΚΗ ΤΡΑΠΕΖΑ (ΚΟ)	50,000	13.74	687,000.00	16:15:05	20
ΛΑΒΙΡΦΑΡΜ (ΚΟ)	300,000	1.54	462,000.00	16:19:37	20
ΕΥΔΑΠ (ΚΟ)	319	10.59	3,378.21	16:28:08	18
INTRACOM HOLDINGS (ΚΟ)	1,413	3.42	4,828.22	16:29:50	18
ΔΕΗ (ΚΟ)	26,750	17.84	477,220.00	16:42:46	20
ALPHA ΤΡΑΠΕΖΑ (ΚΟ)	310,315	3.42	1,061,277.30	16:59:47	20
EUROBANK (ΚΟ)	126,924	3.75	475,457.30	17:01:02	20
ALPHA ΤΡΑΠΕΖΑ (ΚΟ)	750,000	3.40	2,550,000.00	17:15:17	20
JUMBO (ΚΟ)	100,000	23.24	2,324,000.00	17:15:45	20

**Σημειώσεις πακέτων**

- 9 - Μέθοδος 6-1 / Ειδική Χρέωση
- 10 - Μέθοδος 6-1 / Ειδική Χρέωση, Αυθημερόν Διακανονισμός
- 14 - Μέθοδος 6-3 / Πακέτο Αποκατάστασης, Ατελής αγορά και Πώληση
- 18 - Μέθοδος 6-2 / SPOT 1
- 19 - Μέθοδος 6-2 / SPOT 2
- 20 - Μέθοδος 6-1 και Μέθοδος 6-1 Αυθημερόν Διακανονισμός
- 21 - Άλλη Προσυμφωνημένη

## Στοιχεία Συναλλαγών Δικαιωμάτων

Ημερ. αποκοπής	Έναρξη εξάσκησης	Λήξη εξάσκησης	Λήξη διαπραγμάτευσης	Δικαιώματα	Κατωτ Τιμή	Ανωτ Τιμή	Τιμή κλεισ.	Τελευταία ζήτηση	Τελευταία προσφορά	Όγκος	Πράξεις	Αξία Συναλλαγών
----------------	------------------	----------------	----------------------	------------	------------	-----------	-------------	------------------	--------------------	-------	---------	-----------------

Δεν υπάρχουν Συναλλαγές Δικαιωμάτων.

## Στοιχεία Συναλλαγών Εκποιήσεων

Χρεόγραφα	Τύπος Χρεογράφου	Όγκος Συναλλαγών	Αριθμός Πράξεων	Αξία Συναλλαγών	Σημείωση
-----------	------------------	------------------	-----------------	-----------------	----------

Δεν πραγματοποιήθηκαν Εκποιήσεις Μετοχών.

## Σημειώσεις Εκποιήσεων

- 1 - Δημόσιος Ανοικτός Πλειστηριασμός
- 2 - Εκποίηση Ενσώματων Ονομαστικών Μετοχών
- 3 - Εκποίηση Αδιάθετων Κλασματικών Υπολοίπων

## Στοιχεία Ενεργητικού Διαπραγματεύσιμων Αμοιβαίων Κεφαλαίων (Δ.Α.Κ.)

	Ημερομηνία συναλλαγών	Δημιουργία / Εξαγορά	Αριθ. Μερ. (T-1)	Νέα Μερ. (T-1)	Εξαγορασθ. Μερ. (T-1)	Μερίδια (T) [1]	Αξία Ενεργητικού [2]	Καθαρή Τιμή	Μέρισμα /Μερίδιο	Ημερ. Αποκοπής
ALPHA ETF FTSE Athex Large Cap	30/04/2026	5,000	1,380,078	---	---	1,380,078	77,697,900.00	56.2996	1.15	01/07/2025

## Σημειώσεις Δ.Α.Κ.

[1] - Αριθμ. μεριδίων (T) = Αριθμ. μεριδίων (T-1) + Νεοεκδιθέντα μερίδια (T-1) - Εξαγορασθέντα μερίδια (T-1)

[2] - Περιλαμβάνονται και τα μερίδια που δημιουργήθηκαν / εξαγοράσθηκαν την ημέρα T-1.

Περιγραφή	Στοιχεία
Όνομασία Δ.Α.Κ.	ALPHA ETF FTSE Athex Large Cap
Σύμβολο Δ.Α.Κ. (GR)	ΑΔΑΚ
Σύμβολο Δ.Α.Κ. (EN)	AETF
ISIN Δ.Α.Κ.	GRF000153004
Κατηγορία Διαπραγμάτευσης	Διαπραγματεύσιμα Αμοιβαία Κεφάλαια (Δ.Α.Κ.)
Τύπος Δ.Α.Κ.	Μετοχών
Τρόπος διαχείρισης	Παθητικός
Επενδυτική Στρατηγική	Σκοπός της επενδυτικής πολιτικής του Αμοιβαίου Κεφαλαίου είναι η αναπαραγωγή της αποδόσεως του Δείκτη FTSE/X.A. Large Cap του Χρηματιστηρίου Αθηνών σε όρους Ευρώ, ακολουθώντας πλήρως και πανομοιότυπως τη σύνθεση του υποκείμενου Δείκτη.
Εκδότης	ΑΛΦΑ ASSET MANAGEMENT Α.Ε.Δ.Α.Κ.
Εταιρεία Διαχείρισης	ΑΛΦΑ ASSET MANAGEMENT Α.Ε.Δ.Α.Κ.
Ειδικοί Διαπραγματευτές	ΑΛΦΑ FINANCE Α.Χ.Ε.Π.Ε.Υ., ΕΘΝΙΚΗ ΧΡΗΜΑΤΙΣΤΗΡΙΑΚΗ Α.Χ.Ε.Π.Ε.Υ.
Θεματοφύλακας	ΑΛΦΑ ΤΡΑΠΕΖΑ Α.Ε.
Σύμβολο Δείκτη (GR)	FTSE
Σύμβολο Δείκτη (EN)	FTSE
Όνομασία Δείκτη	FTSE/X.A. Large Cap
ISIN Δείκτη	GRI99201A006
Κλάσμα Δείκτη [1]	1/100
Αρχική Τιμή Μεριδίου	21.76
Συνολικός Αριθμός Μεριδίων [2]	1,380,078
Ημερομηνία πρώτης Έκδοσης	14/01/2008
Ημερομηνία έναρξης Διαπραγμάτευσης	24/01/2008
Νόμισμα Διαπραγμάτευσης	ΕΥΡΩ
Νόμισμα Ενεργητικού	ΕΥΡΩ
Αρχική Αξία Ενεργητικού [3]	3,000,000.00
Αριθμ. Μεριδίων για Δημιουργία-Εξαγορά [4]	5,000
Αμοιβή Διαχείρισης	0.375

**Σημειώσεις Δ.Α.Κ.**

[1] - Το κλάσμα της τιμής του δείκτη που αποτελεί η τιμή της πρώτης έκδοσης

[2] - Ο αριθμός μεριδίων που διαπραγματεύθηκαν στο Χρηματιστήριο την ημέρα Τ

[3] - Η αξία του ενεργητικού κατά την έκδοση

[4] - Ο αριθμός μεριδίων που απαιτείται κατά τη διαδικασία δημιουργίας εξαγοράς

## Ανακοινώσεις

Σύμφωνα με τον Κανονισμό του Euronext Athens, οι ανακοινώσεις των εκδοτριών είναι αναρτημένες στην επίσημη ιστοσελίδα της εταιρείας <https://athens.euronext.com/> και συγκεκριμένα στην ενότητα «Δεδομένα Αγοράς – Εταιρίες – Ανακοινώσεις».

Στο Ημερήσιο Δελτίο Τιμών (Η.Δ.Τ.) θα συνεχίσουν να δημοσιεύονται ανακοινώσεις των εκδοτριών σε εφαρμογή νόμων (όπως Ν 3461 / 2006 περί Δημοσίων Προτάσεων) ή εξειδικευμένων αποφάσεων της Επιτροπής Κεφαλαιαγοράς, πχ όπως

Απόφαση 4/278/12.8.2003 - Εταιρίες Επενδύσεων

Απόφαση 10Α/1038/30.10.2024 - Πρόσθετη πληροφόρηση για τη χρήση αντληθέντων κεφαλαίων

**Ομολογιακά Δάνεια Επιχειρήσεων – Οργανωμένη Αγορά (Μη Μετατρέψιμα)**

Πλήθος Εισηγμένων Ομολογιών	Ονομαστική αξία	Τιμή έκδοσης	Σημερινό επιτόκιο	Ημερ. λήξης	Διάρκεια (έτη)	Σημείωση	Τοκομερίδιο		Μον. Διασπ.	Ομόλογα Επιχειρήσεων	Δεδ. Τόκος	Αποδ. Λήξη	Κατωτ Τιμή	Ανωτ Τιμή	Τιμή κλειστ.	Προηγ. Κλείσιμο-ημ/νία	Όγκος	Αξία Συναλλαγών	Τελευταία εντολή		λαχ έτους	Μεγ έτους		
							Κοινό	Προτιμησιακό											Τιμή	Αγορ./ Πώλ.			Ημερομηνία	
250,000	1,000.00	1,000.00	3.75	25/02/2033	7	---	1	---	1	CAPITAL CLEAN ENERGY CARRIERS CORP. (Μη μετατρέψιμο)	7.1875	3.9200	98.7000	99.4999	98.9322	98.7000	29/04/2026	17,000	16,940.66	98.7000	A	30/04/2026	95.0002	99.9895
320,000	1,000.00	1,000.00	3.40	21/07/2027	7	---	12	---	1	LAMDA DEVELOPMENT A.E. (Μη μετατρέψιμο)	9.8222	3.8190	97.9829	99.4500	98.6014	99.3770	29/04/2026	135,000	134,437.87	98.9000	A	30/04/2026	97.5000	100.0000
200,000	1,000.00	1,000.00	1.90	23/03/2028	7	---	11	---	1	ΜΟΤΟΡ ΟΙΛ ΔΙΥΛΙΣΤΗΡΙΑ ΚΟΡΙΝΘΟΥ ΑΕ (Μη μετατρέψιμο)	2.2694	3.1800	96.5000	97.3000	97.1111	97.0070	29/04/2026	40,000	38,829.78	97.0000	A	30/04/2026	96.5000	98.0000
150,000	1,000.00	1,000.00	2.60	22/10/2026	7	---	14	---	1	ΤΕΡΝΑ ΕΝΕΡΓΕΙΑΚΗ Μ.Α.Ε.Χ. (Μη μετατρέψιμο)	0.9389	2.5920	99.3500	99.7900	99.7900	99.3470	29/04/2026	26,000	25,924.41	99.3500	A	30/04/2026	98.4189	99.7900
100,000	1,000.00	1,000.00	2.80	25/01/2027	5	---	9	---	1	PREMIA A.E. (Μη μετατρέψιμο)	7.7000	3.7080	99.0100	99.0100	99.0100	99.0000	27/04/2026	20,000	19,956.00	99.0100	A	30/04/2026	97.7000	99.5000
500,000	1,000.00	1,000.00	4.00	10/07/2030	7	---	6	---	1	METLEN ENERGY & METALS A.E. (Μη μετατρέψιμο)	12.5556	3.8520	98.7000	98.9999	98.9388	98.9990	29/04/2026	216,000	216,339.62	98.8800	A	30/04/2026	98.3000	101.4000
99,697	1,000.00	1,000.00	5.50	15/12/2028	5	---	5	---	1	IDEAL HOLDINGS A.E. (Μη μετατρέψιμο)	21.5417	3.6470	103.3300	103.3300	103.3300	103.2000	29/04/2026	4,000	4,219.37	103.1000	A	30/04/2026	101.4645	104.1000
500,000	1,000.00	1,000.00	3.80	18/11/2032	7	---	1	---	1	LAMDA DEVELOPMENT A.E. (Μη μετατρέψιμο)	17.7333	3.9800	98.0000	98.9300	98.6918	98.9330	29/04/2026	34,000	34,158.13	98.2500	A	30/04/2026	96.7229	99.9999
140,000	1,000.00	1,000.00	4.70	15/12/2030	5	---	1	---	1	AKTOR A.E. (Μη μετατρέψιμο)	18.4083	3.8770	102.9800	103.0000	102.9946	102.8000	29/04/2026	26,000	27,257.22	102.2100	A	30/04/2026	100.6000	103.4900
500,000	1,000.00	1,000.00	2.75	03/07/2027	7	---	12	---	1	ΓΕΚ ΤΕΡΝΑ Α.Ε. (Μη μετατρέψιμο)	9.1667	3.3460	98.5000	98.8000	98.6946	98.8660	29/04/2026	72,000	71,720.10	98.7000	A	30/04/2026	97.7500	99.5000
150,000	1,000.00	1,000.00	4.10	08/04/2033	7	---	1	---	1	PREMIA ΑΕΕΑΠ (Μη μετατρέψιμο)	3.0750	4.1630	99.6000	99.6000	99.6000	99.8910	29/04/2026	9,000	8,991.68	99.4001	A	30/04/2026	98.8220	100.3700
250,000	1,000.00	1,000.00	3.70	04/07/2032	7	---	2	---	1	ΑΕΡΟΠΟΡΙΑ ΑΙΓΑΙΟΥ Α.Ε. (Μη μετατρέψιμο)	12.3333	3.7830	98.5000	98.9890	98.9890	99.0000	29/04/2026	14,000	13,976.06	98.0100	A	30/04/2026	98.0875	102.0999
300,000	1,000.00	1,000.00	2.30	20/07/2028	7	---	10	---	1	ΠΡΟΝΤΕΑ ΑΕΕΑΠ (Μη μετατρέψιμο)	6.7083	2.5590	98.6000	98.9700	98.8400	98.9000	29/04/2026	64,000	63,677.96	98.7500	A	30/04/2026	95.0000	99.9510
250,000	1,000.00	1,000.00	2.45	16/11/2028	7	---	9	---	1	ΕΛΒΑΛΧΑΛΚΟΡ Α.Ε. (Μη μετατρέψιμο)	11.5014	3.4890	96.6000	97.5000	96.6190	96.5990	29/04/2026	236,000	230,798.45	96.0100	A	30/04/2026	94.9873	99.0000
120,000	1,000.00	1,000.00	2.65	06/12/2028	7	---	9	---	1	ΝΟΒΑΛ ΠΡΟΠΕΡΤΥ ΑΕΕΑΠ (Μη μετατρέψιμο)	10.8944	3.5740	96.7500	96.7500	96.7500	96.8480	29/04/2026	18,000	17,611.10	96.3000	A	30/04/2026	95.0000	99.9900
300,000	1,000.00	1,000.00	2.30	14/12/2028	7	---	9	---	1	ΓΕΚ ΤΕΡΝΑ Α.Ε. (Μη μετατρέψιμο)	9.0083	3.5410	96.0000	96.1000	96.1000	96.1460	29/04/2026	225,000	218,226.87	96.0000	A	30/04/2026	95.0000	97.2100
100,000	1,000.00	1,000.00	2.95	11/02/2027	5	---	9	---	1	SAFE BULKERS PARTICIPATIONS PLC (Μη μετατρέψιμο)	6.8014	3.6950	99.0000	99.2100	99.0619	99.3150	29/04/2026	179,000	178,538.25	98.8500	A	30/04/2026	97.8500	99.9201
100,000	1,000.00	1,000.00	4.40	26/07/2029	7	---	8	---	1	CPLP SHIPPING HOLDINGS PLC (Μη μετατρέψιμο)	12.1000	3.6220	100.0000	100.9500	100.5000	100.8000	29/04/2026	86,000	87,265.10	100.3000	A	30/04/2026	100.1928	102.8500
200,000	1,000.00	1,000.00	4.25	23/01/2029	5	---	5	---	1	AUTOHELLAS A.T.E.E. (Μη μετατρέψιμο)	12.0417	3.6550	100.1700	100.6997	100.5998	100.4530	29/04/2026	49,000	49,874.37	100.2000	A	30/04/2026	99.5000	102.0000

**Σημειώσεις Εταιρικών Ομολόγων**

Ο Όγκος Συναλλαγών υπολογίζεται ως (Τεμάχια) \* (Ονομαστική Τιμή). Η Αξία Συναλλαγών υπολογίζεται ως (Τεμάχια) \* (Ονομαστική Τιμή) \* (Τιμή %) + (Δεδουλευμένοι Τόκοι).

Οι τιμές συναλλαγών των ομολόγων υπολογίζονται ως ποσοστό επί τοις εκατό (%) της ονομαστικής τους τιμής.

Όλα τα ομόλογα έχουν Ονομαστική Αξία εκπεφρασμένη σε Ευρώ (εκτός εάν σημειώνεται διαφορετικά).

**Ομολογιακά Δάνεια Επιχειρήσεων – Οργανωμένη Αγορά (Μη Μετατρέψιμα)**

Πλήθος Εισηγμένων Ομολογιών	Ονομαστική αξία	Τιμή έκδοσης	Σημερινό επιτόκιο	Ημερ. λήξης	Διάρκεια (έτη)	Σημείωση	Τοκομερίδιο		Μον. Διασπ.	Ομόλογα Επιχειρήσεων	Δεδ. Τόκος Αποδ./Λήξη		Κατωτ Τιμή	Ανωτ Τιμή	Τιμή κλεισ.	Προηγ. Κλείσιμο-ημ/νία	Όγκος	Αξία Συναλλαγών	Τελευταία εντολή			Μεγ έτους		
							Κοινό	Προτιμησιακό			Δεδ.	Αποδ.							Τιμή	Αγορ./ Πώλ.	Ημερομηνία		λαχ	
130,000	1,000.00	1,000.00	6.00	27/02/2029	5	---	5	---	1	INTRALOT Α.Ε. (Μη μετατρέψιμο)	11.1667	4.4210	102.4500	103.3000	102.5358	103.3000	29/04/2026	50,000	51,826.25	102.4550	A	30/04/2026	101.0000	104.5000
500,000	1,000.00	1,000.00	3.20	29/09/2032	7	---	2	---	1	ΓΕΚ ΤΕΡΝΑ Α.Ε. (Μη μετατρέψιμο)	3.2000	3.8080	95.5100	96.4500	96.4500	96.4330	29/04/2026	71,000	68,560.80	96.4000	A	30/04/2026	94.0000	99.3790

**Σημειώσεις Εταιρικών Ομολόγων**

Ο Όγκος Συναλλαγών υπολογίζεται ως (Τεμάχια) \* (Ονομαστική Τιμή). Η Αξία Συναλλαγών υπολογίζεται ως (Τεμάχια) \* (Ονομαστική Τιμή) \* (Τιμή %) + (Δεδουλευμένοι Τόκοι).

Οι τιμές συναλλαγών των ομολόγων υπολογίζονται ως ποσοστό επί τοις εκατό (%) της ονομαστικής τους τιμής.

Όλα τα ομόλογα έχουν Ονομαστική Αξία εκπεφρασμένη σε Ευρώ (εκτός εάν σημειώνεται διαφορετικά).

**Ομόλογα Ελληνικού Δημοσίου**

Πλήθος Εισηγμ. Ομολογιών	Ονομ. αξία	Σημερινό επιτόκιο	Υπολογισμός Δεδουλευμένων	Ημερ/νία Λήξης [1]	Διάρκεια (έτη)	Σημείωση	Ημερομηνία Πληρ.	Αξία τρέχοντος	Μον. Διασπ.	Ομόλογα Ελληνικού Δημοσίου	Κατωτ Τιμή	Ανωτ Τιμή	Τιμή κλειστ.	Προηγ. Κλείσιμο-ημ/νία	Όγκος	Αξία Συναλλαγών	Τελευταία εντολή Αγορ./ Πώλ. Ημερομηνία
4,000,000	1,000.00	4.13	Πργμ/Πργμ	15/06/2054	30	---	15/06	4.13	1	ΟΕΔ-ΣΤΘ-150654-30X-4,125-1,000	---	---	---	---	---	---	---
4,700,000	1,000.00	1.88	Πργμ/Πργμ	04/02/2035	15	---	04/02	1.88	1	ΟΕΔ-ΣΤΘ-040235-15X-1,875-1,000	---	---	---	---	---	---	---
6,000,000	1,000.00	0.75	Πργμ/Πργμ	18/06/2031	10	---	18/06	0.75	1	ΟΕΔ-ΣΤΘ-180631-10X-0,750-1,000	---	---	---	---	---	---	---
3,600,000	1,000.00	3.88	Πργμ/Πργμ	15/06/2028	5	---	15/06	3.88	1	ΟΕΔ-ΣΤΘ-150628-05X-3,875-1,000	---	---	---	---	---	---	---
5,962,747,327	1.00	3.75	Πργμ/Πργμ	30/01/2028	10	---	/02 - 02/02 - 31/	3.75	1	ΟΕΔ-ΣΤΘ-300128-10X-3,750-1,000	---	---	---	85.4610 13/07/2018	---	---	1.0000 A 28/11/2018
7,067,309,386	1.00	3.90	Πργμ/Πργμ	30/01/2033	15	---	/02 - 02/02 - 31/	3.90	1	ΟΕΔ-ΣΤΘ-300133-15X-3,900-1,000	---	---	---	78.6730 13/07/2018	---	---	1.0000 A 28/11/2018
5,622,848,349	1.00	4.00	Πργμ/Πργμ	30/01/2037	19	---	/02 - 02/02 - 31/	4.00	1	ΟΕΔ-ΣΤΘ-300137-19X-4,000-1,000	---	---	---	77.0370 13/07/2018	---	---	1.0000 A 28/11/2018
5,476,770,669	1.00	4.20	Πργμ/Πργμ	30/01/2042	24	---	/02 - 02/02 - 31/	4.20	1	ΟΕΔ-ΣΤΘ-300142-24X-4,200-1,000	---	---	---	77.7640 13/07/2018	---	---	1.0000 A 28/11/2018
4,950,000	1,000.00	3.38	Πργμ/Πργμ	15/06/2034	10	---	15/06	3.38	1	ΟΕΔ-ΣΤΘ-150634-10X-3,375-1,000	---	---	---	---	---	---	---
41,118,344	1.00	4.30	Πργμ/Πργμ	24/02/2027	15	---	24/02	4.30	1	ΟΕΔ-ΣΤΘ-240227-15X-2,000-1,000	---	---	---	10.0000 22/06/2015	---	---	---
45,137,734	1.00	4.30	Πργμ/Πργμ	24/02/2028	16	---	24/02	4.30	1	ΟΕΔ-ΣΤΘ-240228-16X-2,000-1,000	---	---	---	10.0000 22/06/2015	---	---	---
61,768,888	1.00	4.30	Πργμ/Πργμ	24/02/2029	17	---	24/02	4.30	1	ΟΕΔ-ΣΤΘ-240229-17X-2,000-1,000	---	---	---	10.0000 22/06/2015	---	---	---
54,567,744	1.00	4.30	Πργμ/Πργμ	24/02/2030	18	---	24/02	4.30	1	ΟΕΔ-ΣΤΘ-240230-18X-2,000-1,000	---	---	---	10.0000 22/06/2015	---	---	---
37,541,515	1.00	4.30	Πργμ/Πργμ	24/02/2031	19	---	24/02	4.30	1	ΟΕΔ-ΣΤΘ-240231-19X-2,000-1,000	---	---	---	10.0000 22/06/2015	---	---	---
37,558,317	1.00	4.30	Πργμ/Πργμ	24/02/2032	20	---	24/02	4.30	1	ΟΕΔ-ΣΤΘ-240232-20X-2,000-1,000	---	---	---	10.0000 22/06/2015	---	---	---
37,473,732	1.00	4.30	Πργμ/Πργμ	24/02/2033	21	---	24/02	4.30	1	ΟΕΔ-ΣΤΘ-240233-21X-2,000-1,000	---	---	---	10.0000 22/06/2015	---	---	---
33,888,293	1.00	4.30	Πργμ/Πργμ	24/02/2034	22	---	24/02	4.30	1	ΟΕΔ-ΣΤΘ-240234-22X-2,000-1,000	---	---	---	10.0000 22/06/2015	---	---	---
35,177,800	1.00	4.30	Πργμ/Πργμ	24/02/2035	23	---	24/02	4.30	1	ΟΕΔ-ΣΤΘ-240235-23X-2,000-1,000	---	---	---	10.0000 22/06/2015	---	---	---
35,547,268	1.00	4.30	Πργμ/Πργμ	24/02/2036	24	---	24/02	4.30	1	ΟΕΔ-ΣΤΘ-240236-24X-2,000-1,000	---	---	---	10.0000 22/06/2015	---	---	---
40,246,306	1.00	4.30	Πργμ/Πργμ	24/02/2037	25	---	24/02	4.30	1	ΟΕΔ-ΣΤΘ-240237-25X-2,000-1,000	---	---	---	10.0000 22/06/2015	---	---	---
37,643,952	1.00	4.30	Πργμ/Πργμ	24/02/2038	26	---	24/02	4.30	1	ΟΕΔ-ΣΤΘ-240238-26X-2,000-1,000	---	---	---	10.0000 22/06/2015	---	---	---
36,977,100	1.00	4.30	Πργμ/Πργμ	24/02/2039	27	---	24/02	4.30	1	ΟΕΔ-ΣΤΘ-240239-27X-2,000-1,000	---	---	---	10.0000 22/06/2015	---	---	---
41,615,000	1.00	4.30	Πργμ/Πργμ	24/02/2040	28	---	24/02	4.30	1	ΟΕΔ-ΣΤΘ-240240-28X-2,000-1,000	---	---	---	10.0000 22/06/2015	---	---	---
42,227,208	1.00	4.30	Πργμ/Πργμ	24/02/2041	29	---	24/02	4.30	1	ΟΕΔ-ΣΤΘ-240241-29X-2,000-1,000	---	---	---	10.0000 22/06/2015	---	---	---
68,288,487	1.00	4.30	Πργμ/Πργμ	24/02/2042	30	---	24/02	4.30	1	ΟΕΔ-ΣΤΘ-240242-30X-2,000-1,000	---	---	---	10.0000 22/06/2015	---	---	---
4,700,000	1,000.00	3.88	Πργμ/Πργμ	12/03/2029	10	---	12/03	3.88	1	ΟΕΔ-ΣΤΘ-120329-10X-3,875-1,000	---	---	---	---	---	100.0000	A 15/10/2019
5,500,000	1,000.00	1.50	Πργμ/Πργμ	18/06/2030	10	---	18/06	1.50	1	ΟΕΔ-ΣΤΘ-180630-10X-1,500-1,000	---	---	---	---	---	---	---
5,500,000	1,000.00	4.38	Πργμ/Πργμ	18/07/2038	15	---	18/07	4.38	1	ΟΕΔ-ΣΤΘ-180738-15X-4,375-1,000	---	---	---	---	---	---	---
40,000	1,000.00	2.72	FLR Πργμ/360	18/09/2026	1	---	18/09 - 18/03	---	1	ΟΕΔ-ΚΥΜ-180926-01X-2,717-1,000	---	---	---	---	---	---	---
4,550,000	1,000.00	3.38	Πργμ/Πργμ	16/06/2036	10	---	16/06	3.38	1	ΟΕΔ-ΣΤΘ-160636-10X-3,375-1000,00	---	---	---	---	---	---	---
5,364,250	1,000.00	3.25	Πργμ/Πργμ	20/03/2050	30	---	20/03	3.25	1	ΟΕΔ-ΣΤΘ-200350-30X-3,250-1,000	---	---	---	---	---	---	---
4,500,000	1,000.00	3.63	Πργμ/Πργμ	15/06/2035	10	---	15/06	3.63	1	ΟΕΔ-ΣΤΘ-150635-10X-3,625-1000,00	---	---	---	---	---	---	---
3,924,361	1,000.00	2.00	Πργμ/Πργμ	22/04/2027	7	---	22/04	2.00	1	ΟΕΔ-ΣΤΘ-220427-07X-2,000-1,000	---	---	---	---	---	99.9000	A 22/04/2020
2,298,012	1,000.00	1.88	Πργμ/Πργμ	23/07/2026	7	---	23/07	1.88	1	ΟΕΔ-ΣΤΘ-230726-07X-1,875-1,000	---	---	---	---	---	---	---
4,900,000	1,000.00	4.25	Πργμ/Πργμ	15/06/2033	10	---	15/06	4.25	1	ΟΕΔ-ΣΤΘ-150633-10X-4,250-1,000	---	---	---	---	---	---	---

**Σημειώσεις Ομολόγων Ελλ. Δημοσίου**

Ο Όγκος Συναλλαγών υπολογίζεται ως (Τεμάχια) \* (Ονομαστική Τιμή). Η Αξία Συναλλαγών υπολογίζεται ως (Τεμάχια) \* (Ονομαστική Τιμή) \* (Τιμή %) + (Δεδουλευμένοι Τόκοι)

Η Αξία του τρέχοντος τοκομεριδίου για τις εκδόσεις Ονομαστικής Αξίας 0,01 ευρώ, αναφέρεται σε Ονομαστική Αξία 100 ευρώ.

FLR (= Floating Interest Rate) Ομόλογο Μεταβλητού Επιτοκίου.

[1] - Η Ημερομηνία Λήξης της τοκοφόρου περιόδου και η Ημερομηνία Πληρωμής του τοκομεριδίου.

**Ομόλογα Ελληνικού Δημοσίου**

Πλήθος Εισηγμ. Ομολογιών	Ονομ. αξία	Σημερινό επιτόκιο	Υπολογισμός Δεδουλευμένων	Ημερ/νία Λήξης [1]	Διάρκεια (έτη)	Σημείωση	Ημερομηνία Πληρ.	Αξία τρέχοντος	Μον. Διαπρ.	Ομόλογα Ελληνικού Δημοσίου	Κατωτ Τιμή	Ανωτ Τιμή	Τιμή κλεισ.	Προηγ. Κλείσιμο-ημ/νία	Όγκος	Αξία Συναλλαγών	Τελευταία εντολή Αγορ./ Πώλ. Ημερομηνία
3,500,000	1,000.00	1.88	Πργμ/Πργμ	24/01/2052	30	---	24/01	1.88	1	ΟΕΔ-ΣΤΘ-240152-30Χ-1,875-1,000	---	---	---	---	---	---	---
3,700,000	1,000.00	1.75	Πργμ/Πργμ	18/06/2032	10	---	18/06	1.75	1	ΟΕΔ-ΣΤΘ-180632-10Χ-1,750-1,000	---	---	---	---	---	---	---
2,200,000	1,000.00	1.13	FLR Πργμ/360	15/12/2027	5	---	- 15/03 - 15/09 -	---	1	ΟΕΔ-ΚΥΜ-151227-05Χ-1,130-1,000	---	---	---	---	---	102.1600	A 30/12/2022

**Σημειώσεις Ομολόγων Ελλ. Δημοσίου**

Ο Όγκος Συναλλαγών υπολογίζεται ως (Τεμάχια) \* (Ονομαστική Τιμή). Η Αξία Συναλλαγών υπολογίζεται ως (Τεμάχια) \* (Ονομαστική Τιμή) \* (Τιμή %) + (Δεδουλευμένοι Τόκοι)

Η Αξία του τρέχοντος τοκομεριδίου για τις εκδόσεις Ονομαστικής Αξίας 0,01 ευρώ, αναφέρεται σε Ονομαστική Αξία 100 ευρώ.

FLR (= Floating Interest Rate) Ομόλογο Μεταβλητού Επιτοκίου.

[1] - Η Ημερομηνία Λήξης της τοκοφόρου περιόδου και η Ημερομηνία Πληρωμής του τοκομεριδίου.



Ημερήσιο Δελτίο Τιμών

Έτος: 147 Αύξων Αριθμός Συνεδρίασης: 78

Ενότητα 5: Ομόλογα Ελληνικού Δημοσίου Διαπραγματεύσιμα με τη Μέθοδο Εκφώνησης - Αντιφώνησης

Πέμπτη, 30 Απριλίου, 2026

Ομόλογα σε Κυκλοφορία	Νόμισμα / Ελάχιστη διαπραγ.	Ημερομηνία Πληρ.	Αξία τρέχοντος τοκομεριδίου	Σημείωση	Τοκομερίδιο	Μονάδα διαπίσης	Ημερ/νία Έκδοσης	Διάρκεια (έτη)	Σημερινό επιτόκιο	Υ.Δ.Τ σε	Ομόλογα	Τελευταία τιμή προηγ.	Τελευτ. Τιμή	Εκφ. τοις μετρητοίς (€) Αγορ. / Πώλ Ημερομηνία	Συναλλαγές σε τμχ	Ελάχιστο ζωής	Μέγιστο ζωής		
<b>Νομικών Προσώπων και Εταιρειών σε Συνάλλαγμα και Ευρο</b>																			
0	GBP / 10	01/12	0.25	---	69	1	01/12/1928	100	2.5	360	Ε.Κ.Τ.Ε.	---	---	---	---	---	---		
103,746	GBP / 10	01/12	0.25	---	67	1	01/12/1930	98	2.5	360	Ε.Κ.Τ.Ε. σειρά	2.27	05/02/1996	2.27	Π	05/02/1996	---	2.27	2.27

Σημειώσεις Ομολόγων Ελλ. Δημοσίου

Υ.Δ.Τ: Υπολογισμός Δεδουλευμένων Τόκων.

FLR (= Floating Interest Rate) Ομόλογο Μεταβλητού Επιτοκίου.

Η ελάχιστη διαπραγματεύσιμη Ονομαστική Αξία για όλους τους Άυλους Τίτλους του Δημοσίου είναι τα 100 Ευρώ.

(μφρ-0)

**Γνωστοποιήσεις Συναλλαγών - Κατάλογος Υπόχρεων Προσώπων**

Ημερομηνία Υποβολής [1]	Επωνυμία	Λόγος Υποβολής [2]	Υπόχρεος	Ιδιότητα Υποχρέου	Σχέση με τον Υπόχρεο	Ημερομηνία Συναλλαγής	Αγορά	Όγκος Συναλλαγών	Αξία Συναλλαγών	Φύση Συναλλαγής [3]	Είδος Χρηματικού μέσου	Παρατηρήσεις [4]
30/04/2026	PREMIA ΑΝΩΝΥΜΟΣ ΕΤΑΙΡΕΙΑ ΕΠΕΝΔΥΣΕΩΝ ΣΕ ΑΚΙΝΗΤΗ ΠΕΡ	A	ΠΕΧΛΙΒΑΝΙΔΗΣ ΚΩΝΣΤΑΝΤΙΝΟΣ	Άλλος Διευθυντής	Ο ίδιος	27/04/2026	ΑΞΙΩΝ ΧΑ	10,000	13,600.00	Π	Μετοχή	14
30/04/2026	PREMIA ΑΝΩΝΥΜΟΣ ΕΤΑΙΡΕΙΑ ΕΠΕΝΔΥΣΕΩΝ ΣΕ ΑΚΙΝΗΤΗ ΠΕΡ	A	ΠΕΧΛΙΒΑΝΙΔΗΣ ΚΩΝΣΤΑΝΤΙΝΟΣ	Άλλος Διευθυντής	Ο ίδιος	28/04/2026	ΑΞΙΩΝ ΧΑ	3,309	4,513.48	Π	Μετοχή	14
30/04/2026	PREMIA ΑΝΩΝΥΜΟΣ ΕΤΑΙΡΕΙΑ ΕΠΕΝΔΥΣΕΩΝ ΣΕ ΑΚΙΝΗΤΗ ΠΕΡ	A	ΠΕΧΛΙΒΑΝΙΔΗΣ ΚΩΝΣΤΑΝΤΙΝΟΣ	Άλλος Διευθυντής	Ο ίδιος	29/04/2026	ΑΞΙΩΝ ΧΑ	4,488	6,156.52	Π	Μετοχή	14
30/04/2026	ΤΡΑΠΕΖΑ ΠΕΙΡΑΙΩΣ ΑΝΩΝΥΜΟΣ ΕΤΑΙΡΕΙΑ	A	ΜΑΥΡΟΜΑΤΑΚΗ ΜΑΡΙΑ	Γεν. Διευθυντής	Ο ίδιος	24/04/2026	ΕΚΤΟΣ ΑΓΟΡΩΝ	11,871	98,291.88	A	Μετοχή	14
30/04/2026	ΤΡΑΠΕΖΑ ΠΕΙΡΑΙΩΣ ΑΝΩΝΥΜΟΣ ΕΤΑΙΡΕΙΑ	A	ΜΠΑΝΟΣ ΓΕΩΡΓΙΟΣ	Γεν. Διευθυντής	Ο ίδιος	24/04/2026	ΕΚΤΟΣ ΑΓΟΡΩΝ	11,871	98,291.88	A	Μετοχή	14
30/04/2026	ΤΡΑΠΕΖΑ ΠΕΙΡΑΙΩΣ ΑΝΩΝΥΜΟΣ ΕΤΑΙΡΕΙΑ	A	ΠΕΤΡΟΠΟΥΛΟΣ ΚΩΝΣΤΑΝΤΙΝΟΣ	Γεν. Διευθυντής	Ο ίδιος	24/04/2026	ΕΚΤΟΣ ΑΓΟΡΩΝ	15,542	128,687.76	A	Μετοχή	14

**Σημειώσεις Γνωστοποιήσεων Συναλλαγών**

Για περισσότερες πληροφορίες επί των γνωστοποιήσεων συναλλαγών επισκεφτείτε την ιστοσελίδα <https://athens.euronext.com/el/market-data/trade-notifications>

[1] - Η Ημερομηνία Υποβολής αφορά την Ημερομηνία που η Γνωστοποίηση παρελήφθει από το Euronext Athens

[2] - Λόγος Υποβολής: A: Πρόσωπο που ασκεί Διευθυντικά καθήκοντα, B: Πρόσωπο που έχει στενό δεσμό με πρόσωπο που ασκεί Διευθυντικά καθήκοντα.

[3] - Φύση Συναλλαγής: A: Αγορά, Π: Πώληση.

[4] - Παρατηρήσεις: 1 - Λόγω Συμμετοχής σε ΑΜΚ, 2 - Λόγω Εξάσκησης Δικαιώματος Προαίρεσης αγοράς μετοχών που παρέχεται στο προσωπικό, 3 - Λόγω Δωρεάς, 4 - Λόγω Συγχώνευσης ή Διάσπασης κλπ, 5 - Λόγω Μετατροπής ή Ανταλλαγής Ομολογιών, 6 - Ανταλλαγή λόγω Προαιρετικής Δημόσιας Πρότασης.

Υποκείμενη Αγορά				Αγορά Παραγώγων													
Ανωτ Τιμή	Κατωτ Τιμή	Τιμή κλεισ.	Μεταβ.	Μήνας Παράδοσης	Άνοιγμα	Ανωτ Τιμή	Κατωτ Τιμή	Τελ Τιμή	Τιμή κλεισ.	Τελευταία ζήτηση	Τελευταία προσφορά	Τιμή Εκκαθάρισης	Υψηλό ζωής	Χαμηλό ζωής	Πράξεις	Όγκος	Ανοικτές θέσεις
<b>FTSE/X.A. Large Cap</b>				(Μονάδα Διαπραγμάτευσης: 1 Μονάδα Δείκτη x 2€, Χρηματικός Διακανονισμός)													
5,614.77	5,541.60	5,541.60	-0.66%	Μάιος 2026	5,525.00	5,594.00	5,524.00	5,527.50	5,527.50	---	---	---	5,911.00	---	208	1,088	5,983
				Ιούνιος 2026	5,515.25	5,559.75	5,513.25	5,513.25	5,513.25	---	---	---	5,868.00	---	28	141	247
				Ιούλιος 2026	---	---	---	---	5,602.75	---	---	---	---	---	---	---	---
				Σεπτέμβριος 2026	---	---	---	---	5,622.25	---	---	---	---	---	---	---	---
				Δεκέμβριος 2026	---	---	---	---	5,650.50	---	---	---	---	---	---	---	---
				Μάρτιος 2027	---	---	---	---	5,678.75	---	---	---	---	---	---	---	---
<b>FTSE/X.A. Τράπεζες</b>				(Μονάδα Διαπραγμάτευσης: 1 Μονάδα Δείκτη x 15€, Χρηματικός Διακανονισμός)													
2,514.76	2,452.22	2,452.22	-2.49%	Ιούνιος 2026	2,469.00	2,476.00	2,469.00	2,476.00	2,476.00	---	---	---	2,708.00	---	2	20	3,335
				Σεπτέμβριος 2026	---	---	---	---	2,534.50	---	---	---	---	---	---	---	---
				Δεκέμβριος 2026	---	---	---	---	2,547.25	---	---	---	---	---	---	---	---
				Μάρτιος 2027	---	---	---	---	2,560.00	---	---	---	---	---	---	---	---
<b>MSCI GREECE REBASED</b>				(Μονάδα Διαπραγμάτευσης: 1 Μονάδα Δείκτη x 2€, Χρηματικός Διακανονισμός)													
8,854.31	8,651.49	8,651.49	-2.29%	Μάιος 2026	---	---	---	---	8,861.25	---	---	---	9,484.25	---	---	---	---
				Ιούνιος 2026	---	---	---	---	8,879.50	---	---	---	---	---	---	---	---
				Ιούλιος 2026	---	---	---	---	8,893.25	---	---	---	---	---	---	---	---
				Αύγουστος 2026	---	---	---	---	8,910.50	---	---	---	---	---	---	---	---
				Σεπτέμβριος 2026	---	---	---	---	8,924.25	---	---	---	---	---	---	---	---
				Οκτώβριος 2026	---	---	---	---	8,938.00	---	---	---	---	---	---	---	---
				Δεκέμβριος 2026	---	---	---	---	8,969.00	---	---	---	---	---	---	---	---
				Μάρτιος 2027	---	---	---	---	9,013.75	---	---	---	---	---	---	---	---

Σημειώσεις Παραγώγων - <https://athens.euronext.com/el/market-data/statistics/eod-closing-prices>

Τις τιμές εκκαθάρισης και τις τελικές ανοικτές θέσεις μπορείτε να τις ανακτήσετε στο ακόλουθο path <http://www.athexgroup.gr/el/market-data/statistics/eod-closing-prices>

Υποκείμενη Αγορά					Αγορά Παραγώγων													
Ανωτ Τιμή	Κατωτ Τιμή	Τιμή κλεισ.	Μεταβ.	Μήνας Παράδοσης	Άνοιγμα	Ανωτ Τιμή	Κατωτ Τιμή	Τελ Τιμή	Τιμή κλεισ.	Τελευταία ζήτηση	Τελευταία προσφορά	Τιμή Εκκαθάρισης*	Υψηλό ζωής	Χαμηλό ζωής	Πράξεις	Όγκος	Ανοικτές θέσεις	
<b>Allwyn AG (ΚΟ)</b>																		
(Μέγεθος Συμβολαίου: 100 Χρεόγραφα, Φυσική Παράδοση)																		
12.76	12.1	12.1	-4.72%	Ιούνιος 2026	12.64	12.75	12.17	12.31	12.31	---	---	---	15.54	---	126	552	6,800	
				Σεπτέμβριος 2026	---	---	---	---	12.80	---	---	---	---	---	---	---	---	
				Δεκέμβριος 2026	---	---	---	---	12.86	---	---	---	---	---	---	---	---	
				Μάρτιος 2027	---	---	---	---	12.93	---	---	---	---	---	---	---	---	
<b>ALPHA ΤΡΑΠΕΖΑ (ΚΟ)</b>																		
(Μέγεθος Συμβολαίου: 100 Χρεόγραφα, Φυσική Παράδοση)																		
3.476	3.4	3.4	-1.05%	Ιούνιος 2026	3.43	3.48	3.40	3.41	3.41	---	---	---	4.50	---	262	5,870	69,721	
				Σεπτέμβριος 2026	3.45	3.45	3.45	3.45	3.45	---	---	---	3.45	---	1	1	---	
				Δεκέμβριος 2026	---	---	---	---	3.48	---	---	---	---	---	---	---	---	
				Μάρτιος 2027	---	---	---	---	3.50	---	---	---	---	---	---	---	---	
<b>AUTOHELLAS (ΚΟ)</b>																		
(Μέγεθος Συμβολαίου: 100 Χρεόγραφα, Φυσική Παράδοση)																		
10.92	10.58	10.8	1.31%	Ιούνιος 2026	---	---	---	---	10.00	---	---	---	11.60	---	---	---	122	
				Σεπτέμβριος 2026	---	---	---	---	10.74	---	---	---	---	---	---	---	---	
				Δεκέμβριος 2026	---	---	---	---	10.80	---	---	---	---	---	---	---	---	
				Μάρτιος 2027	---	---	---	---	10.85	---	---	---	---	---	---	---	---	
<b>BALLY'S INTRALOT (ΚΟ)</b>																		
(Μέγεθος Συμβολαίου: 100 Χρεόγραφα, Φυσική Παράδοση)																		
1.13	1.084	1.114	1.64%	Ιούνιος 2026	1.10	1.12	1.10	1.12	1.12	---	---	---	1.16	---	62	2,597	1,314,041	
				Σεπτέμβριος 2026	---	---	---	---	1.10	---	---	---	---	---	---	---	---	
				Δεκέμβριος 2026	---	---	---	---	1.11	---	---	---	---	---	---	---	---	
				Μάρτιος 2027	---	---	---	---	1.12	---	---	---	---	---	---	---	---	
<b>BANK OF CYPRUS (ΚΟ)</b>																		
(Μέγεθος Συμβολαίου: 100 Χρεόγραφα, Φυσική Παράδοση)																		
9.32	9.13	9.2	0.00%	Ιούνιος 2026	8.70	8.70	8.69	8.69	8.69	---	---	---	9.20	---	3	16	759	
				Σεπτέμβριος 2026	---	---	---	---	9.27	---	---	---	---	---	---	---	---	
				Δεκέμβριος 2026	---	---	---	---	9.32	---	---	---	---	---	---	---	---	
				Μάρτιος 2027	---	---	---	---	9.37	---	---	---	---	---	---	---	---	
<b>CENERGY HOLDINGS (ΚΑ)</b>																		
(Μέγεθος Συμβολαίου: 100 Χρεόγραφα, Φυσική Παράδοση)																		
23.9	22.76	23.84	2.76%	Ιούνιος 2026	22.80	23.86	22.80	23.82	23.82	---	---	---	23.86	---	81	482	4,047	
				Σεπτέμβριος 2026	---	---	---	---	23.38	---	---	---	---	---	---	---	---	
				Δεκέμβριος 2026	---	---	---	---	23.50	---	---	---	---	---	---	---	---	
				Μάρτιος 2027	---	---	---	---	23.62	---	---	---	---	---	---	---	---	
<b>COCA-COLA HBC AG (ΚΟ)</b>																		
(Μέγεθος Συμβολαίου: 100 Χρεόγραφα, Φυσική Παράδοση)																		
49.9	48.6	49.55	1.95%	Ιούνιος 2026	48.33	48.64	48.30	48.30	48.30	---	---	---	52.01	---	5	8	143	
				Σεπτέμβριος 2026	---	---	---	---	48.98	---	---	---	---	---	---	---	---	
				Δεκέμβριος 2026	---	---	---	---	49.23	---	---	---	---	---	---	---	---	
				Μάρτιος 2027	---	---	---	---	49.47	---	---	---	---	---	---	---	---	

Σημειώσεις Παραγώγων - <https://athens.euronext.com/el/market-data/statistics/eod-closing-prices>

Τις τιμές εκκαθάρισης και τις τελικές ανοικτές θέσεις μπορείτε να τις ανακτήσετε στο ακόλουθο path <http://www.athexgroup.gr/el/market-data/statistics/eod-closing-prices>

Υποκείμενη Αγορά				Αγορά Παραγώγων													
Ανωτ Τιμή	Κατωτ Τιμή	Τιμή κλεισ.	Μεταβ.	Μήνας Παράδοσης	Άνοιγμα	Ανωτ Τιμή	Κατωτ Τιμή	Τελ Τιμή	Τιμή κλεισ.	Τελευταία ζήτηση	Τελευταία προσφορά	Τιμή Εκκαθάρισης*	Υψηλό ζωής	Χαμηλό ζωής	Πράξεις	Όγκος	Ανοικτές θέσεις
<b>CrediaBank (ΚΟ)</b>				(Μέγεθος Συμβολαίου: 100 Χρεόγραφα, Φυσική Παράδοση)													
1.24	1.198	1.206	-0.82%	Ιούνιος 2026	1.23	1.25	1.21	1.22	1.22	---	---	---	1.38	---	102	2,708	84,8%
				Σεπτέμβριος 2026	---	---	---	---	1.25	---	---	---	1.35	---	---	---	104
				Δεκέμβριος 2026	---	---	---	---	1.23	---	---	---	---	---	---	---	---
				Μάρτιος 2027	---	---	---	---	1.24	---	---	---	---	---	---	---	---
<b>EUROBANK (ΚΟ)</b>				(Μέγεθος Συμβολαίου: 100 Χρεόγραφα, Φυσική Παράδοση)													
3.772	3.68	3.68	-3.03%	Ιούνιος 2026	3.70	3.70	3.61	3.61	3.61	---	---	---	4.07	---	110	1,594	30,468
				Σεπτέμβριος 2026	---	---	---	---	3.82	---	---	---	---	---	---	---	---
				Δεκέμβριος 2026	---	---	---	---	3.84	---	---	---	---	---	---	---	---
				Μάρτιος 2027	---	---	---	---	3.86	---	---	---	---	---	---	---	---
<b>EURONEXT ATHENS (ΚΟ)</b>				(Μέγεθος Συμβολαίου: 100 Χρεόγραφα, Φυσική Παράδοση)													
7.09	6.94	7.05	-0.70%	Ιούνιος 2026	7.00	7.00	7.00	7.00	7.00	---	---	---	7.41	---	1	1	388
				Σεπτέμβριος 2026	---	---	---	---	7.16	---	---	---	---	---	---	---	---
				Δεκέμβριος 2026	---	---	---	---	7.19	---	---	---	---	---	---	---	---
				Μάρτιος 2027	---	---	---	---	7.23	---	---	---	---	---	---	---	---
<b>FOURLIS ΣΥΜΜΕΤΟΧΩΝ (ΚΟ)</b>				(Μέγεθος Συμβολαίου: 100 Χρεόγραφα, Φυσική Παράδοση)													
4.63	4.54	4.54	-1.94%	Ιούνιος 2026	4.60	4.69	4.56	4.69	4.69	---	---	---	4.94	---	8	31	3,028
				Σεπτέμβριος 2026	---	---	---	---	4.67	---	---	---	---	---	---	---	---
				Δεκέμβριος 2026	---	---	---	---	4.69	---	---	---	---	---	---	---	---
				Μάρτιος 2027	---	---	---	---	4.71	---	---	---	---	---	---	---	---
<b>HELLENIO ENERGY (ΚΟ)</b>				(Μέγεθος Συμβολαίου: 100 Χρεόγραφα, Φυσική Παράδοση)													
10	9.48	9.835	2.45%	Ιούνιος 2026	9.69	9.94	9.69	9.81	9.81	---	---	---	10.55	---	20	105	3,575
				Σεπτέμβριος 2026	---	---	---	---	9.68	---	---	---	---	---	---	---	---
				Δεκέμβριος 2026	---	---	---	---	9.72	---	---	---	---	---	---	---	---
				Μάρτιος 2027	---	---	---	---	9.77	---	---	---	---	---	---	---	---
<b>INTRACOM HOLDINGS (ΚΟ)</b>				(Μέγεθος Συμβολαίου: 100 Χρεόγραφα, Φυσική Παράδοση)													
3.36	3.27	3.32	0.45%	Ιούνιος 2026	3.32	3.36	3.30	3.36	3.36	---	---	---	3.52	---	79	217	12,489
				Σεπτέμβριος 2026	---	---	---	---	3.33	---	---	---	---	---	---	---	---
				Δεκέμβριος 2026	---	---	---	---	3.35	---	---	---	---	---	---	---	---
				Μάρτιος 2027	---	---	---	---	3.36	---	---	---	---	---	---	---	---
<b>JUMBO (ΚΟ)</b>				(Μέγεθος Συμβολαίου: 100 Χρεόγραφα, Φυσική Παράδοση)													
23.8	23.06	23.24	-0.68%	Ιούνιος 2026	23.16	23.75	23.11	23.52	23.52	---	---	---	25.68	---	24	131	4,349
				Σεπτέμβριος 2026	---	---	---	---	23.58	---	---	---	---	---	---	---	---
				Δεκέμβριος 2026	---	---	---	---	23.70	---	---	---	---	---	---	---	---
				Μάρτιος 2027	---	---	---	---	23.82	---	---	---	---	---	---	---	---

Σημειώσεις Παραγώγων - <https://athens.euronext.com/el/market-data/statistics/eod-closing-prices>

Τις τιμές εκκαθάρισης και τις τελικές ανοικτές θέσεις μπορείτε να τις ανακτήσετε στο ακόλουθο path <http://www.athexgroup.gr/el/market-data/statistics/eod-closing-prices>

Υποκείμενη Αγορά				Αγορά Παραγώγων										Ανοικτές θέσεις			
Ανωτ Τιμή	Κατωτ Τιμή	Τιμή κλεισ.	Μεταβ.	Μήνας Παράδοσης	Άνοιγμα	Ανωτ Τιμή	Κατωτ Τιμή	Τελ Τιμή	Τιμή κλεισ.	Τελευταία ζήτηση	Τελευταία προσφορά	Τιμή Εκκαθάρισης*	Υψηλό ζωής	Χαμηλό ζωής	Πράξεις	Όγκος	Ανοικτές θέσεις
(Μέγεθος Συμβολαίου: 100 Χρεόγραφα, Φυσική Παράδοση)																	
<b>LAMDA DEVELOPMENT (ΚΟ)</b>				Ιούνιος 2026	6.09	6.16	6.07	6.08	6.08	---	---	---	7.09	---	15	53	22,824
6.13	6.05	6.05	-0.16%	Σεπτέμβριος 2026	---	---	---	---	6.11	---	---	---	---	---	---	---	---
				Δεκέμβριος 2026	---	---	---	---	6.14	---	---	---	---	---	---	---	---
				Μάρτιος 2027	---	---	---	---	6.17	---	---	---	---	---	---	---	---
(Μέγεθος Συμβολαίου: 100 Χρεόγραφα, Φυσική Παράδοση)																	
<b>METLEN PLC (ΚΟ)</b>				Ιούνιος 2026	34.63	35.25	34.59	35.10	35.10	---	---	---	47.90	---	53	117	15,080
35.18	34.4	35	1.80%	Σεπτέμβριος 2026	34.72	34.72	34.72	34.72	34.72	---	---	38.00	---	1	2	27	
				Δεκέμβριος 2026	---	---	---	---	34.83	---	---	---	---	---	---	---	---
				Μάρτιος 2027	---	---	---	---	35.00	---	---	---	---	---	---	---	---
(Μέγεθος Συμβολαίου: 100 Χρεόγραφα, Φυσική Παράδοση)																	
<b>MIG (ΚΟ)</b>				Ιούνιος 2026	---	---	---	---	3.25	---	---	---	3.43	---	---	---	145
3.255	3.165	3.215	1.26%	Σεπτέμβριος 2026	---	---	---	---	3.20	---	---	---	---	---	---	---	---
				Δεκέμβριος 2026	---	---	---	---	3.22	---	---	---	---	---	---	---	---
				Μάρτιος 2027	---	---	---	---	3.23	---	---	---	---	---	---	---	---
(Μέγεθος Συμβολαίου: 100 Χρεόγραφα, Φυσική Παράδοση)																	
<b>QUEST ΣΥΜΜΕΤΟΧΩΝ (ΚΟ)</b>				Ιούνιος 2026	---	---	---	---	6.98	---	---	---	7.01	---	---	---	236
7	6.95	7	-0.43%	Σεπτέμβριος 2026	---	---	---	---	7.09	---	---	---	---	---	---	---	---
				Δεκέμβριος 2026	---	---	---	---	7.12	---	---	---	---	---	---	---	---
				Μάρτιος 2027	---	---	---	---	7.16	---	---	---	---	---	---	---	---
(Μέγεθος Συμβολαίου: 100 Χρεόγραφα, Φυσική Παράδοση)																	
<b>TITAN (ΚΑ)</b>				Ιούνιος 2026	45.90	46.70	45.90	45.95	45.95	---	---	---	49.82	---	5	10	408
46.84	45.74	45.74	-1.00%	Σεπτέμβριος 2026	---	---	---	---	46.56	---	---	---	---	---	---	---	---
				Δεκέμβριος 2026	---	---	---	---	46.80	---	---	---	---	---	---	---	---
				Μάρτιος 2027	---	---	---	---	47.03	---	---	---	---	---	---	---	---
(Μέγεθος Συμβολαίου: 100 Χρεόγραφα, Φυσική Παράδοση)																	
<b>VOHALCO SA/NV (ΚΑ)</b>				Ιούνιος 2026	15.06	15.28	14.82	14.82	14.82	---	---	---	15.40	---	21	51	2,103
15.36	14.7	14.7	-1.08%	Σεπτέμβριος 2026	---	---	---	---	14.98	---	---	---	---	---	---	---	---
				Δεκέμβριος 2026	---	---	---	---	15.05	---	---	---	---	---	---	---	---
				Μάρτιος 2027	---	---	---	---	15.13	---	---	---	---	---	---	---	---
(Μέγεθος Συμβολαίου: 100 Χρεόγραφα, Φυσική Παράδοση)																	
<b>ΑΒΑΞ Α.Ε. (ΚΟ)</b>				Ιούνιος 2026	2.99	3.08	2.99	3.07	3.07	---	---	---	3.27	---	4	13	2,396
3.065	2.94	3.05	2.35%	Σεπτέμβριος 2026	---	---	---	---	3.00	---	---	---	---	---	---	---	---
				Δεκέμβριος 2026	---	---	---	---	3.02	---	---	---	---	---	---	---	---
				Μάρτιος 2027	---	---	---	---	3.03	---	---	---	---	---	---	---	---

Σημειώσεις Παραγώγων - <https://athens.euronext.com/el/market-data/statistics/eod-closing-prices>

Τις τιμές εκκαθάρισης και τις τελικές ανοικτές θέσεις μπορείτε να τις ανακτήσετε στο ακόλουθο path <http://www.athexgroup.gr/el/market-data/statistics/eod-closing-prices>

Υποκείμενη Αγορά					Αγορά Παραγώγων													
Ανωτ Τιμή	Κατωτ Τιμή	Τιμή κλεισ.	Μεταβ.	Μήνας Παράδοσης	Άνοιγμα	Ανωτ Τιμή	Κατωτ Τιμή	Τελ Τιμή	Τιμή κλεισ.	Τελευταία ζήτηση	Τελευταία προσφορά	Τιμή Εκκαθάρισης*	Υψηλό ζωής	Χαμηλό ζωής	Πράξεις	Όγκος	Ανοικτές θέσεις	
<b>ΑΔΜΗΕ ΣΥΜΜΕΤΟΧΩΝ Α.Ε. (ΚΟ)</b>																		
(Μέγεθος Συμβολαίου: 100 Χρεόγραφα, Φυσική Παράδοση)																		
3.295	3.23	3.285	0.30%	Ιούνιος 2026	3.25	3.30	3.25	3.29	3.29	---	---	---	3.34	---	27	382	8,062	
---	---	---	---	Σεπτέμβριος 2026	---	---	---	---	3.30	---	---	---	---	---	---	---	---	
---	---	---	---	Δεκέμβριος 2026	---	---	---	---	3.32	---	---	---	---	---	---	---	---	
---	---	---	---	Μάρτιος 2027	---	---	---	---	3.33	---	---	---	---	---	---	---	---	
<b>ΑΕΡΟΠΟΡΙΑ ΑΙΓΑΙΟΥ (ΚΟ)</b>																		
(Μέγεθος Συμβολαίου: 100 Χρεόγραφα, Φυσική Παράδοση)																		
11.42	11.05	11.15	-2.88%	Ιούνιος 2026	11.28	11.30	11.10	11.29	11.29	---	---	---	15.15	---	17	54	2,587	
---	---	---	---	Σεπτέμβριος 2026	---	---	---	---	11.57	---	---	---	---	---	---	---	---	
---	---	---	---	Δεκέμβριος 2026	---	---	---	---	11.63	---	---	---	---	---	---	---	---	
---	---	---	---	Μάρτιος 2027	---	---	---	---	11.69	---	---	---	---	---	---	---	---	
<b>ΑΚΤΟΡ Α.Ε. ΣΥΜ/ΧΩΝ (ΚΟ)</b>																		
(Μέγεθος Συμβολαίου: 100 Χρεόγραφα, Φυσική Παράδοση)																		
10.86	10.7	10.86	0.19%	Ιούνιος 2026	10.88	10.88	10.75	10.86	10.86	---	---	---	11.24	---	12	40	98,343	
---	---	---	---	Σεπτέμβριος 2026	---	---	---	---	10.93	---	---	---	---	---	---	---	---	
---	---	---	---	Δεκέμβριος 2026	---	---	---	---	10.98	---	---	---	---	---	---	---	---	
---	---	---	---	Μάρτιος 2027	---	---	---	---	11.04	---	---	---	---	---	---	---	---	
<b>ΓΕΚ ΤΕΡΝΑ (ΚΟ)</b>																		
(Μέγεθος Συμβολαίου: 100 Χρεόγραφα, Φυσική Παράδοση)																		
41.5	39.86	40.86	2.00%	Ιούνιος 2026	39.95	41.50	39.95	40.90	40.90	---	---	---	41.70	---	19	72	5,012	
---	---	---	---	Σεπτέμβριος 2026	---	---	---	---	40.38	---	---	---	---	---	---	---	---	
---	---	---	---	Δεκέμβριος 2026	---	---	---	---	40.58	---	---	---	---	---	---	---	---	
---	---	---	---	Μάρτιος 2027	---	---	---	---	40.78	---	---	---	---	---	---	---	---	
<b>ΔΕΗ (ΚΟ)</b>																		
(Μέγεθος Συμβολαίου: 100 Χρεόγραφα, Φυσική Παράδοση)																		
18.09	17.78	18.01	0.28%	Ιούνιος 2026	17.85	17.96	17.74	17.94	17.94	---	---	---	20.10	---	36	207	17,383	
---	---	---	---	Σεπτέμβριος 2026	---	---	---	---	17.88	---	---	---	18.63	---	---	---	28	
---	---	---	---	Δεκέμβριος 2026	---	---	---	---	18.19	---	---	---	---	---	---	---	---	
---	---	---	---	Μάρτιος 2027	---	---	---	---	18.28	---	---	---	---	---	---	---	---	
<b>ΔΙΕΘΝΗΣ ΑΕΡΟΛΙΜΕΝΑΣ ΑΘΗΝΩΝ(ΚΟ)</b>																		
(Μέγεθος Συμβολαίου: 100 Χρεόγραφα, Φυσική Παράδοση)																		
9.85	9.71	9.71	-1.22%	Ιούνιος 2026	9.82	9.85	9.76	9.80	9.80	---	---	---	11.47	---	14	53	314	
---	---	---	---	Σεπτέμβριος 2026	---	---	---	---	9.91	---	---	---	---	---	---	---	---	
---	---	---	---	Δεκέμβριος 2026	---	---	---	---	9.96	---	---	---	---	---	---	---	---	
---	---	---	---	Μάρτιος 2027	---	---	---	---	10.01	---	---	---	---	---	---	---	---	
<b>ΕΘΝΙΚΗ ΤΡΑΠΕΖΑ (ΚΟ)</b>																		
(Μέγεθος Συμβολαίου: 100 Χρεόγραφα, Φυσική Παράδοση)																		
13.915	13.425	13.425	-3.03%	Ιούνιος 2026	13.40	13.64	13.38	13.41	13.41	---	---	---	15.76	---	74	635	12,394	
---	---	---	---	Σεπτέμβριος 2026	---	---	---	---	13.95	---	---	---	---	---	---	---	---	
---	---	---	---	Δεκέμβριος 2026	---	---	---	---	14.02	---	---	---	---	---	---	---	---	
---	---	---	---	Μάρτιος 2027	---	---	---	---	14.09	---	---	---	---	---	---	---	---	

Σημειώσεις Παραγώγων - <https://athens.euronext.com/el/market-data/statistics/eod-closing-prices>

Τις τιμές εκκαθάρισης και τις τελικές ανοικτές θέσεις μπορείτε να τις ανακτήσετε στο ακόλουθο path <http://www.athexgroup.gr/el/market-data/statistics/eod-closing-prices>

Υποκείμενη Αγορά				Αγορά Παραγώγων													
Ανωτ Τιμή	Κατωτ Τιμή	Τιμή κλεισ.	Μεταβ.	Μήνας Παράδοσης	Άνοιγμα	Ανωτ Τιμή	Κατωτ Τιμή	Τελ Τιμή	Τιμή κλεισ.	Τελευταία ζήτηση	Τελευταία προσφορά	Τιμή Εκκαθάρισης*	Υψηλό ζωής	Χαμηλό ζωής	Πράξεις	Όγκος	Ανοικτές θέσεις
<b>ΕΒΑΛΧΑΛΚΟΡ (ΚΟ)</b>																	
(Μέγεθος Συμβολαίου: 100 Χρεόγραφα, Φυσική Παράδοση)																	
4.06	3.97	3.98	-0.99%	Ιούνιος 2026	3.98	4.07	3.98	4.00	4.00	---	---	---	4.25	---	20	94	3,019
---	---	---	---	Σεπτέμβριος 2026	---	---	---	---	4.05	---	---	---	---	---	---	---	---
---	---	---	---	Δεκέμβριος 2026	---	---	---	---	4.07	---	---	---	---	---	---	---	---
---	---	---	---	Μάρτιος 2027	---	---	---	---	4.09	---	---	---	---	---	---	---	---
<b>ΕΛΛΑΚΤΩΡ (ΚΟ)</b>																	
(Μέγεθος Συμβολαίου: 100 Χρεόγραφα, Φυσική Παράδοση)																	
1.338	1.316	1.316	-1.79%	Ιούνιος 2026	1.27	1.27	1.27	1.27	1.27	---	---	---	1.34	---	1	1	1,654
---	---	---	---	Σεπτέμβριος 2026	---	---	---	---	1.35	---	---	---	---	---	---	---	---
---	---	---	---	Δεκέμβριος 2026	---	---	---	---	1.36	---	---	---	---	---	---	---	---
---	---	---	---	Μάρτιος 2027	---	---	---	---	1.36	---	---	---	---	---	---	---	---
<b>ΕΥΔΑΠ (ΚΟ)</b>																	
(Μέγεθος Συμβολαίου: 100 Χρεόγραφα, Φυσική Παράδοση)																	
10.34	10	10.28	0.19%	Ιούνιος 2026	10.14	10.31	10.13	10.25	10.25	---	---	---	10.37	---	11	31	13,373
---	---	---	---	Σεπτέμβριος 2026	---	---	---	---	10.34	---	---	---	---	---	---	---	---
---	---	---	---	Δεκέμβριος 2026	---	---	---	---	10.39	---	---	---	---	---	---	---	---
---	---	---	---	Μάρτιος 2027	---	---	---	---	10.44	---	---	---	---	---	---	---	---
<b>ΜΟΤΟΡ ΟΙΛ (ΚΟ)</b>																	
(Μέγεθος Συμβολαίου: 100 Χρεόγραφα, Φυσική Παράδοση)																	
38	36	38	3.82%	Ιούνιος 2026	36.60	37.80	36.11	37.80	37.80	---	---	---	39.97	---	12	23	247
---	---	---	---	Σεπτέμβριος 2026	---	---	---	---	36.89	---	---	---	---	---	---	---	---
---	---	---	---	Δεκέμβριος 2026	---	---	---	---	37.07	---	---	---	---	---	---	---	---
---	---	---	---	Μάρτιος 2027	---	---	---	---	37.26	---	---	---	---	---	---	---	---
<b>ΟΛΠ (ΚΟ)</b>																	
(Μέγεθος Συμβολαίου: 100 Χρεόγραφα, Φυσική Παράδοση)																	
38.7	37.75	37.75	-1.57%	Ιούνιος 2026	38.50	38.50	38.50	38.50	38.50	---	---	---	39.11	---	1	2	41
---	---	---	---	Σεπτέμβριος 2026	---	---	---	---	38.65	---	---	---	---	---	---	---	---
---	---	---	---	Δεκέμβριος 2026	---	---	---	---	38.85	---	---	---	---	---	---	---	---
---	---	---	---	Μάρτιος 2027	---	---	---	---	39.04	---	---	---	---	---	---	---	---
<b>ΟΤΕ (ΚΟ)</b>																	
(Μέγεθος Συμβολαίου: 100 Χρεόγραφα, Φυσική Παράδοση)																	
18.3	17.86	18.17	0.94%	Ιούνιος 2026	18.20	18.23	18.20	18.23	18.23	---	---	---	18.69	---	2	6	886
---	---	---	---	Σεπτέμβριος 2026	---	---	---	---	18.14	---	---	---	---	---	---	---	---
---	---	---	---	Δεκέμβριος 2026	---	---	---	---	18.23	---	---	---	---	---	---	---	---
---	---	---	---	Μάρτιος 2027	---	---	---	---	18.32	---	---	---	---	---	---	---	---
<b>ΤΡΑΠΕΖΑ ΟΡΤΙΜΑ BANK (ΚΟ)</b>																	
(Μέγεθος Συμβολαίου: 100 Χρεόγραφα, Φυσική Παράδοση)																	
9.02	8.86	8.86	-2.21%	Ιούνιος 2026	8.97	8.97	8.93	8.93	8.93	---	---	---	9.59	---	2	6	576
---	---	---	---	Σεπτέμβριος 2026	---	---	---	---	9.13	---	---	---	---	---	---	---	---
---	---	---	---	Δεκέμβριος 2026	---	---	---	---	9.18	---	---	---	---	---	---	---	---
---	---	---	---	Μάρτιος 2027	---	---	---	---	9.22	---	---	---	---	---	---	---	---

Σημειώσεις Παραγώγων - <https://athens.euronext.com/el/market-data/statistics/eod-closing-prices>

Τις τιμές εκκαθάρισης και τις τελικές ανοικτές θέσεις μπορείτε να τις ανακτήσετε στο ακόλουθο path <http://www.athexgroup.gr/el/market-data/statistics/eod-closing-prices>

Υποκείμενη Αγορά				Αγορά Παραγώγων										Ανοικτές θέσεις			
Ανωτ Τιμή	Κατωτ Τιμή	Τιμή κλεισ.	Μεταβ.	Μήνας Παράδοσης	Άνοιγμα	Ανωτ Τιμή	Κατωτ Τιμή	Τελ Τιμή	Τιμή κλεισ.	Τελευταία ζήτηση	Τελευταία προσφορά	Τιμή Εκκαθάρισης*	Υψηλό ζωής	Χαμηλό ζωής	Πράξεις	Όγκος	Ανοικτές θέσεις
<b>ΤΡΑΠΕΖΑ ΠΕΙΡΑΙΩΣ (ΚΟ)</b>																	
8.254	7.95	7.95	-3.10%	Ιούνιος 2026	8.13	8.26	7.97	8.03	8.03	---	---	---	8.90	---	227	2,175	45,159
				Σεπτέμβριος 2026	---	---	---	---	8.27	---	---	---	---	---	---	---	---
				Δεκέμβριος 2026	---	---	---	---	8.31	---	---	---	---	---	---	---	---
				Μάρτιος 2027	---	---	---	---	8.35	---	---	---	---	---	---	---	---

(Μέγεθος Συμβολαίου: 100 Χρεόγραφα, Φυσική Παράδοση)

Σημειώσεις Παραγώγων - <https://athens.euronext.com/el/market-data/statistics/eod-closing-prices>

Τις τιμές εκκαθάρισης και τις τελικές ανοικτές θέσεις μπορείτε να τις ανακτήσετε στο ακόλουθο path <http://www.athexgroup.gr/el/market-data/statistics/eod-closing-prices>

FTSE/X.A. Large Cap

(Μονάδα Διαπραγμάτευσης: 1 Μονάδα Δείκτη x 2€ - Τρόπος Εξάσκησης: Ευρωπαϊκός, Χρηματικός Διακανονισμός)

Τιμή Εξάσκησης	Δικαιώματα Αγοράς														Δικαιώματα Πώλησης																				
	Μάιος 2026							Ιούνιος 2026							Λοιποί Μήνες		Μάιος 2026							Ιούνιος 2026							Λοιποί Μήνες		Τιμή Εξάσκησης		
	Άνοιγμα	Ανιψ. Τιμή	Κατωτ. Τιμή	Τελ. Τιμή	Τιμή κλεισ.	Όγκος	Άνοικτες θέσεις	Άνοιγμα	Ανιψ. Τιμή	Κατωτ. Τιμή	Τελ. Τιμή	Τιμή κλεισ.	Όγκος	Άνοικτες θέσεις	Όγκος	Άνοικτες θέσεις	Άνοιγμα	Ανιψ. Τιμή	Κατωτ. Τιμή	Τελ. Τιμή	Τιμή κλεισ.	Όγκος	Άνοικτες θέσεις	Άνοιγμα	Ανιψ. Τιμή	Κατωτ. Τιμή	Τελ. Τιμή	Τιμή κλεισ.	Όγκος	Άνοικτες θέσεις	Όγκος	Άνοικτες θέσεις			
4,000	-	-	-	-	-	-	-	0.00	0.00	0.00	-	1,526.00	-	-	-	-	-	-	-	-	-	-	-	-	0.00	0.00	0.00	-	0.09	-	-	-		4,000	
4,100	-	-	-	-	-	-	-	0.00	0.00	0.00	-	1,427.00	-	-	-	-	-	-	-	-	-	-	-	-	0.00	0.00	0.00	-	0.21	-	-	-	4,100		
4,200	-	-	-	-	-	-	-	0.00	0.00	0.00	-	1,327.00	-	-	-	-	-	-	-	-	-	-	-	-	0.00	0.00	0.00	-	0.49	-	-	-	4,200		
4,300	-	-	-	-	-	-	-	0.00	0.00	0.00	-	1,228.00	-	-	-	-	-	-	-	-	-	-	-	-	0.00	0.00	0.00	-	1.00	-	-	-	4,300		
4,400	-	-	-	-	-	-	-	0.00	0.00	0.00	-	1,129.00	-	-	-	-	-	-	-	-	-	-	-	-	0.00	0.00	0.00	-	2.10	-	-	-	4,400		
4,450	-	-	-	-	-	-	-	0.00	0.00	0.00	-	1,080.00	-	-	-	-	-	-	-	-	-	-	-	-	0.00	0.00	0.00	-	2.80	-	-	-	4,450		
4,500	-	-	-	-	-	-	-	0.00	0.00	0.00	-	1,031.00	-	-	-	-	-	-	-	-	-	-	-	-	0.00	0.00	0.00	-	3.90	-	-	-	4,500		
4,550	-	-	-	-	-	-	-	0.00	0.00	0.00	-	983.00	-	-	-	-	-	-	-	-	-	-	-	-	0.00	0.00	0.00	-	5.20	-	-	-	4,550		
4,600	0.00	0.00	0.00	-	946.00	-	-	0.00	0.00	0.00	-	935.00	-	-	-	-	-	-	-	-	-	-	-	-	0.00	0.00	0.00	-	6.90	-	-	-	4,600		
4,650	0.00	0.00	0.00	-	896.00	-	-	0.00	0.00	0.00	-	887.00	-	-	-	-	-	-	-	-	-	-	-	-	0.00	0.00	0.00	-	9.10	-	-	-	4,650		
4,700	0.00	0.00	0.00	-	846.00	-	-	0.00	0.00	0.00	-	840.00	-	-	-	-	-	-	-	-	-	-	-	-	0.00	0.00	0.00	-	11.75	-	-	-	4,700		
4,750	0.00	0.00	0.00	-	797.00	-	-	0.00	0.00	0.00	-	793.00	-	-	-	-	-	-	-	-	-	-	-	-	0.00	0.00	0.00	-	15.00	-	-	-	4,750		
4,800	0.00	0.00	0.00	-	747.00	-	-	0.00	0.00	0.00	-	748.00	-	-	-	-	-	-	-	-	-	-	-	-	0.00	0.00	0.00	-	19.00	-	-	-	4,800		
4,850	0.00	0.00	0.00	-	698.00	-	-	0.00	0.00	0.00	-	703.00	-	-	-	-	-	-	-	-	-	-	-	-	0.00	0.00	0.00	-	24.00	-	-	-	4,850		
4,900	0.00	0.00	0.00	-	648.00	-	-	0.00	0.00	0.00	-	658.00	-	-	-	-	-	-	-	-	-	-	-	-	0.00	0.00	0.00	-	29.75	-	-	-	4,900		
4,950	0.00	0.00	0.00	-	600.00	-	-	0.00	0.00	0.00	-	615.00	-	-	-	-	-	-	-	-	-	-	-	-	0.00	0.00	0.00	-	36.50	-	-	-	4,950		
5,000	0.00	0.00	0.00	-	551.00	-	-	0.00	0.00	0.00	-	574.00	-	-	-	-	-	-	-	-	-	-	-	-	0.00	0.00	0.00	-	44.50	-	-	-	5,000		
5,050	0.00	0.00	0.00	-	504.00	-	33	0.00	0.00	0.00	-	533.00	-	-	-	-	-	-	-	-	-	-	-	-	0.00	0.00	0.00	-	54.00	-	-	-	5,050		
5,100	0.00	0.00	0.00	-	457.00	-	50	0.00	0.00	0.00	-	494.00	-	-	-	-	-	-	-	-	-	-	-	-	0.00	0.00	0.00	-	64.50	-	-	-	5,100		
5,150	0.00	0.00	0.00	-	412.00	-	51	0.00	0.00	0.00	-	456.00	-	-	-	-	-	-	-	-	-	-	-	-	0.00	0.00	0.00	-	76.50	-	-	-	5,150		
5,200	0.00	0.00	0.00	-	368.00	-	45	0.00	0.00	0.00	-	420.00	-	-	-	-	-	-	-	-	-	-	-	24.00	0.00	24.00	24.00	24.00	1	90	100.00	100.00	100.00	100.00	5,200
5,250	0.00	0.00	0.00	-	326.00	-	32	0.00	0.00	0.00	-	385.00	-	-	-	-	-	-	-	-	-	-	-	-	0.00	0.00	0.00	-	105.00	-	-	-	5,250		
5,300	0.00	0.00	0.00	-	287.00	-	30	0.00	0.00	0.00	-	352.00	-	-	-	-	-	-	-	-	-	-	-	-	0.00	0.00	0.00	-	122.00	-	-	-	5,300		
5,350	0.00	0.00	0.00	-	249.00	-	30	0.00	0.00	0.00	-	321.00	-	-	-	-	-	-	-	-	-	-	-	60.00	0.00	60.00	60.00	60.00	3	30	0.00	0.00	0.00	-	5,350
5,400	0.00	0.00	0.00	-	215.00	-	30	0.00	0.00	0.00	-	291.00	-	-	-	-	-	-	-	-	-	-	-	-	0.00	0.00	0.00	-	161.00	-	-	-	5,400		
5,450	0.00	0.00	0.00	-	183.00	-	30	0.00	0.00	0.00	-	263.00	-	-	-	-	-	-	-	-	-	-	-	-	0.00	0.00	0.00	-	183.00	-	-	-	5,450		
5,500	0.00	0.00	0.00	-	154.00	-	30	231.00	231.00	231.00	231.00	231.00	231.00	30	-	-	-	-	-	-	-	-	-	-	0.00	0.00	0.00	-	207.00	-	-	-	5,500		
5,550	0.00	0.00	0.00	-	128.00	-	30	215.00	215.00	215.00	215.00	215.00	215.00	30	73	-	-	-	-	-	-	-	-	116.00	0.00	113.00	113.00	113.00	31	82	228.00	228.00	228.00	228.00	5,550
5,600	0.00	0.00	0.00	-	106.00	-	60	0.00	0.00	0.00	-	191.00	-	-	-	-	-	-	-	-	-	-	-	-	0.00	0.00	0.00	-	260.00	-	74	-	5,600		
5,650	82.00	88.50	82.00	88.50	88.50	7	90	0.00	0.00	0.00	-	170.00	-	6	-	-	-	-	-	-	-	-	-	168.00	88.50	168.00	168.00	168.00	5	50	282.00	293.00	280.00	280.00	5,650
5,700	0.00	0.00	0.00	-	69.00	-	63	151.00	151.00	151.00	151.00	151.00	151.00	5	30	-	-	-	-	-	-	-	-	-	0.00	0.00	0.00	-	321.00	-	30	-	5,700		
5,750	0.00	0.00	0.00	-	55.00	-	62	0.00	0.00	0.00	-	134.00	-	31	-	-	-	-	-	-	-	-	-	-	0.00	0.00	0.00	-	353.00	-	90	-	5,750		
5,800	0.00	0.00	0.00	-	43.00	-	98	0.00	0.00	0.00	-	118.00	-	30	-	-	-	-	-	-	-	-	-	-	0.00	0.00	0.00	-	387.00	-	30	-	5,800		
5,850	0.00	0.00	0.00	-	33.25	-	192	0.00	0.00	0.00	-	104.00	-	-	-	-	-	-	-	-	-	-	-	-	0.00	0.00	0.00	-	423.00	-	60	-	5,850		
5,900	25.00	25.00	25.00	25.00	25.00	1	23	0.00	0.00	0.00	-	91.00	-	10	-	-	-	-	-	-	-	-	-	-	0.00	25.00	0.00	-	378.00	-	60	-	5,900		
5,950	0.00	0.00	0.00	-	19.25	-	27	0.00	0.00	0.00	-	79.50	-	15	-	-	-	-	-	-	-	-	-	-	0.00	0.00	0.00	-	498.00	-	-	-	5,950		

FTSE/X.A. Large Cap

(Μονάδα Διαπραγμάτευσης: 1 Μονάδα Δείκτη x 2€ - Τρόπος Εξάσκησης: Ευρωπαϊκός, Χρηματικός Διακανονισμός)

Τιμή Εξάσκησης	Δικαιώματα Αγοράς														Δικαιώματα Πώλησης																				
	Μάιος 2026							Ιούνιος 2026							Λοιποί Μήνες		Μάιος 2026							Ιούνιος 2026							Λοιποί Μήνες		Τιμή Εξάσκησης		
	Άνοιγμα	Ανιγ. Τιμή	Κατωτ. Τιμή	Τελ. Τιμή	Τιμή κλεισ.	Όγκος	Ανοικτές θέσεις	Άνοιγμα	Ανιγ. Τιμή	Κατωτ. Τιμή	Τελ. Τιμή	Τιμή κλεισ.	Όγκος	Ανοικτές θέσεις	Όγκος	Ανοικτές θέσεις	Άνοιγμα	Ανιγ. Τιμή	Κατωτ. Τιμή	Τελ. Τιμή	Τιμή κλεισ.	Όγκος	Ανοικτές θέσεις	Άνοιγμα	Ανιγ. Τιμή	Κατωτ. Τιμή	Τελ. Τιμή	Τιμή κλεισ.	Όγκος	Ανοικτές θέσεις	Όγκος	Ανοικτές θέσεις			
6,000	0.00	0.00	0.00	-	14.25	-	10	0.00	0.00	0.00	-	69.50	-	-			0.00	0.00	0.00	-	467.00	-	-	0.00	0.00	0.00	-	537.00	-	-				6,000	
6,050	0.00	0.00	0.00	-	10.50	-	10	0.00	0.00	0.00	-	60.00	-	-			0.00	0.00	0.00	-	513.00	-	-	0.00	0.00	0.00	-	578.00	-	-			6,050		
6,100	0.00	0.00	0.00	-	7.60	-	-	0.00	0.00	0.00	-	52.00	-	-			0.00	0.00	0.00	-	560.00	-	-	0.00	0.00	0.00	-	620.00	-	-			6,100		
6,150	0.00	0.00	0.00	-	5.50	-	-	0.00	0.00	0.00	-	44.75	-	-			0.00	0.00	0.00	-	608.00	-	-	0.00	0.00	0.00	-	662.00	-	-			6,150		
6,200	0.00	0.00	0.00	-	3.90	-	-	0.00	0.00	0.00	-	38.25	-	-			0.00	0.00	0.00	-	656.00	-	-	0.00	0.00	0.00	-	706.00	-	-			6,200		
6,250	0.00	0.00	0.00	-	2.70	-	-	0.00	0.00	0.00	-	32.75	-	-			0.00	0.00	0.00	-	705.00	-	-	0.00	0.00	0.00	-	750.00	-	-			6,250		
6,300	0.00	0.00	0.00	-	1.90	-	-	0.00	0.00	0.00	-	28.00	-	-			0.00	0.00	0.00	-	754.00	-	-	0.00	0.00	0.00	-	795.00	-	-			6,300		
6,350	0.00	0.00	0.00	-	1.30	-	-	0.00	0.00	0.00	-	23.75	-	-			0.00	0.00	0.00	-	804.00	-	-	0.00	0.00	0.00	-	841.00	-	-			6,350		
6,400	0.00	0.00	0.00	-	0.86	-	-	0.00	0.00	0.00	-	20.00	-	-			0.00	0.00	0.00	-	853.00	-	-	0.00	0.00	0.00	-	887.00	-	-			6,400		
6,450	-	-	-	-	-	-	-	0.00	0.00	0.00	-	17.00	-	-			-	-	-	-	-	-	-	0.00	0.00	0.00	-	934.00	-	-			6,450		
6,500	-	-	-	-	-	-	-	0.00	0.00	0.00	-	14.25	-	-			-	-	-	-	-	-	-	0.00	0.00	0.00	-	981.00	-	-			6,500		
6,550	-	-	-	-	-	-	-	0.00	0.00	0.00	-	12.00	-	-			-	-	-	-	-	-	-	0.00	0.00	0.00	-	1,029.00	-	-			6,550		
6,600	-	-	-	-	-	-	-	0.00	0.00	0.00	-	10.00	-	-			-	-	-	-	-	-	-	0.00	0.00	0.00	-	1,076.00	-	-			6,600		
6,650	-	-	-	-	-	-	-	0.00	0.00	0.00	-	8.30	-	-			-	-	-	-	-	-	-	0.00	0.00	0.00	-	1,125.00	-	-			6,650		
<b>Σύνολο:</b>							8						65		195																				
<b>Αριθμός Πράξεων:</b>							4						3		0																				

Allwyn AG (ΚΟ)

(Μέγεθος Συμβολαίου: 100 Χρεόγραφα, Τρόπος Εξάσκησης: Αμερικάνικος, Φυσική Παράδοση)

Τιμή Εξάσκησης	Δικαιώματα Αγοράς												Δικαιώματα Πώλησης															
	Μάιος 2026				Ιούνιος 2026				Λοιποί Μήνες				Μάιος 2026				Ιούνιος 2026				Λοιποί Μήνες							
	Άνοιγμα	Ανιγν. Τιμή	Καπιτ. Τιμή	Τελ. Τιμή	Τιμή κλεισ.	Όγκος	Ανοικτές θέσεις	Άνοιγμα	Ανιγν. Τιμή	Καπιτ. Τιμή	Τελ. Τιμή	Τιμή κλεισ.	Όγκος	Ανοικτές θέσεις	Όγκος	Ανοικτές θέσεις	Άνοιγμα	Ανιγν. Τιμή	Καπιτ. Τιμή	Τελ. Τιμή	Τιμή κλεισ.	Όγκος	Ανοικτές θέσεις	Όγκος	Ανοικτές θέσεις	Τιμή Εξάσκησης		
8.750	0.000	0.000	0.000	3.96	-	-	0.000	0.000	0.000	3.98	-	-	0.000	0.000	0.000	0.001	-	-	0.000	0.000	0.000	0.001	-	-	0.000	0.000	0.000	0.088
9.000	0.000	0.000	0.000	3.71	-	-	0.000	0.000	0.000	3.73	-	-	0.000	0.000	0.000	0.001	-	-	0.000	0.000	0.000	0.001	-	-	0.000	0.000	0.000	0.090
9.250	0.000	0.000	0.000	3.46	-	-	0.000	0.000	0.000	3.48	-	-	0.000	0.000	0.000	0.002	-	-	0.000	0.000	0.000	0.003	-	-	0.000	0.000	0.000	0.093
9.500	0.000	0.000	0.000	3.21	-	-	0.000	0.000	0.000	3.23	-	-	0.000	0.000	0.000	0.004	-	-	0.000	0.000	0.000	0.005	-	-	0.000	0.000	0.000	0.095
9.750	0.000	0.000	0.000	2.96	-	-	0.000	0.000	0.000	2.99	-	-	0.000	0.000	0.000	0.007	-	-	0.000	0.000	0.000	0.009	-	-	0.000	0.000	0.000	0.098
10.000	0.000	0.000	0.000	2.71	-	-	0.000	0.000	0.000	2.74	-	-	0.000	0.000	0.000	0.001	-	-	0.000	0.000	0.000	0.017	-	-	0.000	0.000	0.000	0.100
10.500	0.000	0.000	0.000	2.21	-	-	0.000	0.000	0.000	2.27	-	-	0.000	0.000	0.000	0.001	-	-	0.000	0.000	0.000	0.043	-	-	0.000	0.000	0.000	0.105
11.000	0.000	0.000	0.000	1.72	-	-	0.000	0.000	0.000	1.82	-	-	0.000	0.000	0.000	0.009	-	-	0.000	0.000	0.000	0.094	-	-	0.000	0.000	0.000	0.110
11.500	0.000	0.000	0.000	1.25	-	-	0.000	0.000	0.000	1.42	-	-	0.000	0.000	0.000	0.039	-	-	0.000	0.000	0.000	0.189	-	-	0.000	0.000	0.000	0.115
12.000	0.000	0.000	0.000	0.830	-	-	0.000	0.000	0.000	1.07	-	-	0.000	0.000	0.000	0.119	-	15	0.000	0.000	0.000	0.334	-	-	0.000	0.000	0.000	0.120
12.500	0.000	0.000	0.000	0.493	-	-	0.000	0.000	0.000	0.771	-	-	0.000	0.000	0.000	0.283	-	-	0.000	0.000	0.000	0.538	-	-	0.000	0.000	0.000	0.125
13.000	0.000	0.000	0.000	0.257	-	-	0.000	0.000	0.000	0.536	-	-	0.000	0.000	0.000	0.547	-	-	0.000	0.000	0.000	0.802	-	-	0.000	0.000	0.000	0.130
13.500	0.000	0.000	0.000	0.117	-	15	0.000	0.000	0.000	0.358	-	-	0.000	0.000	0.000	0.908	-	5	0.000	0.000	0.000	1.12	-	-	0.000	0.000	0.000	0.135
14.000	0.000	0.000	0.000	0.047	-	15	0.000	0.000	0.000	0.230	-	-	0.000	0.000	0.000	1.34	-	25	0.000	0.000	0.000	1.50	-	-	0.000	0.000	0.000	0.140
14.500	0.000	0.000	0.000	0.016	-	30	0.000	0.000	0.000	0.143	-	-	0.000	0.000	0.000	1.81	-	15	0.000	0.000	0.000	1.91	-	-	0.000	0.000	0.000	0.145
15.000	0.000	0.000	0.000	0.005	-	30	0.000	0.000	0.000	0.085	-	-	0.000	0.000	0.000	2.30	-	-	0.000	0.000	0.000	2.36	-	-	0.000	0.000	0.000	0.150
15.500	0.000	0.000	0.000	0.001	-	-	0.000	0.000	0.000	0.049	-	-	0.000	0.000	0.000	2.80	-	-	0.000	0.000	0.000	2.82	-	-	0.000	0.000	0.000	0.155
16.000	0.000	0.000	0.000	0.002	-	-	0.000	0.000	0.000	0.027	-	-	0.000	0.000	0.000	3.30	-	-	0.000	0.000	0.000	3.31	-	-	0.000	0.000	0.000	0.160
16.500	0.000	0.000	0.000	0.001	-	-	0.000	0.000	0.000	0.014	-	-	0.000	0.000	0.000	3.80	-	-	0.000	0.000	0.000	3.80	-	-	0.000	0.000	0.000	0.165
17.000	0.000	0.000	0.000	0.001	-	-	0.000	0.000	0.000	0.007	-	-	0.000	0.000	0.000	4.30	-	-	0.000	0.000	0.000	4.30	-	-	0.000	0.000	0.000	0.170
17.500	0.000	0.000	0.000	0.001	-	-	0.000	0.000	0.000	0.004	-	-	0.000	0.000	0.000	4.80	-	-	0.000	0.000	0.000	4.80	-	-	0.000	0.000	0.000	0.175
18.000	0.000	0.000	0.000	0.001	-	-	0.000	0.000	0.000	0.002	-	-	0.000	0.000	0.000	5.30	-	-	0.000	0.000	0.000	5.30	-	-	0.000	0.000	0.000	0.180
18.500	0.000	0.000	0.000	0.004	-	-	0.000	0.000	0.000	0.001	-	-	0.000	0.000	0.000	5.80	-	-	0.000	0.000	0.000	5.80	-	-	0.000	0.000	0.000	0.185
19.000	0.000	0.000	0.000	0.002	-	-	0.000	0.000	0.000	0.001	-	-	0.000	0.000	0.000	6.30	-	50	0.000	0.000	0.000	6.30	-	-	0.000	0.000	0.000	0.190
19.500	0.000	0.000	0.000	0.001	-	-	0.000	0.000	0.000	0.001	-	-	0.000	0.000	0.000	6.80	-	50	0.000	0.000	0.000	6.80	-	-	0.000	0.000	0.000	0.195
20.000	0.000	0.000	0.000	0.001	-	-	0.000	0.000	0.000	0.001	-	-	0.000	0.000	0.000	7.30	-	-	0.000	0.000	0.000	7.30	-	-	0.000	0.000	0.000	0.200
21.000	0.000	0.000	0.000	0.001	-	-	0.000	0.000	0.000	0.001	-	-	0.000	0.000	0.000	8.30	-	-	0.000	0.000	0.000	8.30	-	-	0.000	0.000	0.000	0.210
22.000	0.000	0.000	0.000	0.001	-	-	0.000	0.000	0.000	0.001	-	-	0.000	0.000	0.000	9.30	-	-	0.000	0.000	0.000	9.30	-	-	0.000	0.000	0.000	0.220
23.000	0.000	0.000	0.000	0.001	-	-	0.000	0.000	0.000	0.001	-	-	0.000	0.000	0.000	10.30	-	-	0.000	0.000	0.000	10.30	-	-	0.000	0.000	0.000	0.230
24.000					-	-	0.000	0.000	0.000	0.001	-	-					-	-	0.000	0.000	0.000	11.30	-	-				0.240
25.000					-	-	0.000	0.000	0.000	0.002	-	-					-	-	0.000	0.000	0.000	12.30	-	-				0.250
26.000					-	-	0.000	0.000	0.000	0.001	-	-					-	-	0.000	0.000	0.000	13.30	-	-				0.260
27.000					-	-	0.000	0.000	0.000	0.001	-	-					-	-	0.000	0.000	0.000	14.30	-	-				0.270
28.000					-	-	0.000	0.000	0.000	0.001	-	-					-	-	0.000	0.000	0.000	15.30	-	-				0.280
29.000					-	-	0.000	0.000	0.000	0.001	-	-					-	-	0.000	0.000	0.000	16.30	-	-				0.290
30.000					-	-	0.000	0.000	0.000	0.001	-	-					-	-	0.000	0.000	0.000	17.30	-	-				0.300



ALPHA ΤΡΑΠΕΖΑ (ΚΟ)

(Μέγεθος Συμβολαίου: 100 Χρεόγραφα, Τρόπος Εξάσκησης: Αμερικάνικος, Φυσική Παράδοση)

Τιμή Εξάσκησης	Δικαιώματα Αγοράς													Δικαιώματα Πώλησης														
	Μάιος 2026				Ιούνιος 2026				Λοιποί Μήνες					Μάιος 2026				Ιούνιος 2026				Λοιποί Μήνες						
	Άνοιγμα	Ανιγ. Τιμή	Καπιτ. Τιμή	Τελ. Τιμή	Τιμή κλεισ.	Όγκος	Ανοικτές θέσεις	Άνοιγμα	Ανιγ. Τιμή	Καπιτ. Τιμή	Τελ. Τιμή	Τιμή κλεισ.	Όγκος	Ανοικτές θέσεις	Όγκος	Ανοικτές θέσεις	Άνοιγμα	Ανιγ. Τιμή	Καπιτ. Τιμή	Τελ. Τιμή	Τιμή κλεισ.	Όγκος	Ανοικτές θέσεις	Όγκος	Ανοικτές θέσεις	Τιμή Εξάσκησης		
2.000	0.000	0.000	0.000	1.44	-	-	0.000	0.000	0.000		1.45	-	-			0.000	0.000	0.000	0.001	-	-	0.000	0.000	0.000	0.001	-	-	0.020
2.100	0.000	0.000	0.000	1.34	-	-	0.000	0.000	0.000		1.35	-	-			0.000	0.000	0.000	0.001	-	-	0.000	0.000	0.000	0.001	-	-	0.021
2.200	0.000	0.000	0.000	1.24	-	-	0.000	0.000	0.000		1.25	-	-			0.000	0.000	0.000	0.001	-	-	0.000	0.000	0.000	0.001	-	-	0.022
2.300	0.000	0.000	0.000	1.14	-	-	0.000	0.000	0.000		1.15	-	-			0.000	0.000	0.000	0.001	-	-	0.000	0.000	0.000	0.002	-	-	0.023
2.400	0.000	0.000	0.000	1.04	-	-	0.000	0.000	0.000		1.05	-	-			0.000	0.000	0.000	0.001	-	-	0.000	0.000	0.000	0.004	-	-	0.024
2.500	0.000	0.000	0.000	0.942	-	-	0.000	0.000	0.000		0.954	-	-			0.000	0.000	0.000	0.002	-	-	0.000	0.000	0.000	0.007	-	-	0.025
2.600	0.000	0.000	0.000	0.843	-	-	0.000	0.000	0.000		0.860	-	-			0.000	0.000	0.000	0.004	-	-	0.000	0.000	0.000	0.012	-	-	0.026
2.700	0.000	0.000	0.000	0.743	-	-	0.000	0.000	0.000		0.768	-	-			0.000	0.000	0.000	0.001	-	-	0.000	0.000	0.000	0.020	-	-	0.027
2.800	0.000	0.000	0.000	0.645	-	-	0.000	0.000	0.000		0.679	-	-			0.000	0.000	0.000	0.002	-	-	0.000	0.000	0.000	0.032	-	-	0.028
2.900	0.000	0.000	0.000	0.548	-	-	0.000	0.000	0.000		0.596	-	-			0.000	0.000	0.000	0.006	-	-	0.000	0.000	0.000	0.048	-	-	0.029
3.000	0.000	0.000	0.000	0.456	-	-	0.000	0.000	0.000		0.518	-	-			0.000	0.000	0.000	0.013	-	-	0.000	0.000	0.000	0.070	-	-	0.030
3.100	0.000	0.000	0.000	0.368	-	4	0.000	0.000	0.000		0.444	-	-			0.000	0.000	0.000	0.026	-	-	0.000	0.000	0.000	0.096	-	-	0.031
3.200	0.000	0.000	0.000	0.289	-	-	0.000	0.000	0.000		0.380	-	-			0.000	0.000	0.000	0.046	-	-	0.000	0.000	0.000	0.131	-	-	0.032
3.300	0.000	0.000	0.000	0.220	-	15	0.000	0.000	0.000		0.319	-	-			0.000	0.000	0.000	0.077	-	-	0.000	0.000	0.000	0.170	-	-	0.033
3.400	0.000	0.000	0.000	0.161	-	-	0.000	0.000	0.000		0.267	-	-			0.000	0.000	0.000	0.118	-	-	0.000	0.000	0.000	0.217	-	-	0.034
3.500	0.000	0.000	0.000	0.114	-	-	0.000	0.000	0.000		0.221	-	-			0.000	0.000	0.000	0.171	-	-	0.000	0.000	0.000	0.272	-	-	0.035
3.600	0.000	0.000	0.000	0.078	-	-	0.000	0.000	0.000		0.179	-	-			0.000	0.000	0.000	0.235	-	-	0.000	0.000	0.000	0.330	-	-	0.036
3.700	0.000	0.000	0.000	0.051	-	-	0.000	0.000	0.000		0.147	-	-			0.000	0.000	0.000	0.308	-	-	0.000	0.000	0.000	0.397	-	-	0.037
3.800	0.000	0.000	0.000	0.032	-	-	0.000	0.000	0.000		0.116	-	-			0.000	0.000	0.000	0.389	-	-	0.000	0.000	0.000	0.467	-	-	0.038
3.900	0.000	0.000	0.000	0.020	-	-	0.000	0.000	0.000		0.094	-	-			0.000	0.000	0.000	0.477	-	-	0.000	0.000	0.000	0.545	-	-	0.039
4.000	0.000	0.000	0.000	0.011	-	10	0.000	0.000	0.000		0.072	-	10			0.000	0.000	0.000	0.569	-	-	0.000	0.000	0.000	0.624	-	-	0.040
4.250	0.000	0.000	0.000	0.003	-	-	0.000	0.000	0.000		0.039	-	-			0.000	0.000	0.000	0.811	-	-	0.000	0.000	0.000	0.841	-	-	0.043
4.400					-	-	0.000	0.000	0.000		0.026	-	-							-	-	0.000	0.000	0.000	0.978	-	-	0.044
4.500	0.000	0.000	0.000	0.001	-	-	0.000	0.000	0.000		0.020	-	-			0.000	0.000	0.000	1.06	-	-	0.000	0.000	0.000	1.07	-	-	0.045
4.750	0.000	0.000	0.000	0.001	-	-	0.000	0.000	0.000		0.010	-	-			0.000	0.000	0.000	1.31	-	-	0.000	0.000	0.000	1.31	-	-	0.048
4.800					-	-	0.000	0.000	0.000		0.008	-	-							-	-	0.000	0.000	0.000	1.36	-	-	0.048
5.000	0.000	0.000	0.000	0.001	-	-	0.000	0.000	0.000		0.005	-	-			0.000	0.000	0.000	1.56	-	-	0.000	0.000	0.000	1.56	-	-	0.050
5.250	0.000	0.000	0.000	0.002	-	-	0.000	0.000	0.000		0.002	-	-			0.000	0.000	0.000	1.81	-	-	0.000	0.000	0.000	1.81	-	-	0.053
5.500	0.000	0.000	0.000	0.001	-	-	0.000	0.000	0.000		0.001	-	-			0.000	0.000	0.000	2.06	-	-	0.000	0.000	0.000	2.06	-	-	0.055
5.750	0.000	0.000	0.000	0.001	-	-	0.000	0.000	0.000		0.001	-	-			0.000	0.000	0.000	2.31	-	-	0.000	0.000	0.000	2.31	-	-	0.058
6.000	0.000	0.000	0.000	0.001	-	-	0.000	0.000	0.000		0.001	-	-			0.000	0.000	0.000	2.56	-	-	0.000	0.000	0.000	2.56	-	-	0.060
6.250	0.000	0.000	0.000	0.001	-	-	0.000	0.000	0.000		0.001	-	-			0.000	0.000	0.000	2.81	-	-	0.000	0.000	0.000	2.81	-	-	0.063
6.500					-	-	0.000	0.000	0.000		0.001	-	-							-	-	0.000	0.000	0.000	3.06	-	-	0.065
6.750					-	-	0.000	0.000	0.000		0.001	-	-							-	-	0.000	0.000	0.000	3.31	-	-	0.068
7.000					-	-	0.000	0.000	0.000		0.001	-	-							-	-	0.000	0.000	0.000	3.56	-	-	0.070

ALPHA ΤΡΑΠΕΖΑ (ΚΟ)

(Μέγεθος Συμβολαίου: 100 Χρέογραφα, Τρόπος Εξάσκησης: Αμερικάνικος, Φυσική Παράδοση)

Τιμή Εξάσκησης	Δικαιώματα Αγοράς														Δικαιώματα Πώλησης																						
	Μάιος 2026				Ιούνιος 2026				Λοιποί Μήνες		Μάιος 2026				Ιούνιος 2026				Λοιποί Μήνες		Τιμή Εξάσκησης																
	Άνοιγμα	Ανιψ. Τιμή	Κατωτ. Τιμή	Τελ. Τιμή	Τιμή κλεισ.	Όγκος	Ανοικτές θέσεις	Άνοιγμα	Ανιψ. Τιμή	Κατωτ. Τιμή	Τελ. Τιμή	Τιμή κλεισ.	Όγκος	Ανοικτές θέσεις	Όγκος	Ανοικτές θέσεις	Άνοιγμα	Ανιψ. Τιμή	Κατωτ. Τιμή	Τελ. Τιμή		Τιμή κλεισ.	Όγκος	Ανοικτές θέσεις	Όγκος	Ανοικτές θέσεις											
Σύνολα:						0	29							0	10	0	0								0	0							0	0	0	0	0
Αριθμός Πράξεων:						0								0		0								0.00								0		0		0	



ΔΕΗ (ΚΟ)

(Μέγεθος Συμβολαίου: 100 Χρέογραφα, Τρόπος Εξάσκησης: Αμερικάνικος, Φυσική Παράδοση)

Τιμή Εξάσκησης	Δικαιώματα Αγοράς														Δικαιώματα Πώλησης																				
	Μάιος 2026				Ιούνιος 2026				Λοιποί Μήνες		Μάιος 2026				Ιούνιος 2026				Λοιποί Μήνες		Τιμή Εξάσκησης														
	Άνοιγμα	Ανιψ. Τιμή	Κατωτ. Τιμή	Τελ. Τιμή	Τιμή κλεισ.	Όγκος	Ανοικτές θέσεις	Άνοιγμα	Ανιψ. Τιμή	Κατωτ. Τιμή	Τελ. Τιμή	Τιμή κλεισ.	Όγκος	Ανοικτές θέσεις	Όγκος	Ανοικτές θέσεις	Άνοιγμα	Ανιψ. Τιμή	Κατωτ. Τιμή	Τελ. Τιμή		Τιμή κλεισ.	Όγκος	Ανοικτές θέσεις	Όγκος	Ανοικτές θέσεις									
Σύνολα:						0	45							15	0	0	0								0	95							0	0	0
Αριθμός Πράξεων:						0								1		0								1.00								0		0	



ΟΤΕ (ΚΟ)

(Μέγεθος Συμβολαίου: 100 Χρεόγραφα, Τρόπος Εξάσκησης: Αμερικάνικος, Φυσική Παράδοση)

Τιμή Εξάσκησης	Δικαιώματα Αγοράς												Δικαιώματα Πώλησης												Τιμή Εξάσκησης					
	Μάιος 2026				Ιούνιος 2026				Λοιποί Μήνες				Μάιος 2026				Ιούνιος 2026				Λοιποί Μήνες									
	Ανοιγμα	Ανιτ Τιμή	Κατωτ Τιμή	Τελ Τιμή	Τιμή κλεισ.	Όγκος	Ανοικτές θέσεις	Ανοιγμα	Ανιτ Τιμή	Κατωτ Τιμή	Τελ Τιμή	Τιμή κλεισ.	Όγκος	Ανοικτές θέσεις	Όγκος	Ανοικτές θέσεις	Ανοιγμα	Ανιτ Τιμή	Κατωτ Τιμή	Τελ Τιμή	Τιμή κλεισ.	Όγκος	Ανοικτές θέσεις	Όγκος		Ανοικτές θέσεις				
10.000						-	0.000	0.000	0.000		8.03	-	-									-	-	0.000	0.000	0.000	0.001	-	-	0.100
10.500						-	0.000	0.000	0.000		7.53	-	-									-	-	0.000	0.000	0.000	0.001	-	-	0.105
11.000	0.000	0.000	0.000		7.01	-	0.000	0.000	0.000		7.03	-	-			0.000	0.000	0.000		0.001	-	-	0.000	0.000	0.000	0.001	-	-	0.110	
11.500	0.000	0.000	0.000		6.51	-	0.000	0.000	0.000		6.53	-	-			0.000	0.000	0.000		0.001	-	-	0.000	0.000	0.000	0.001	-	-	0.115	
12.000	0.000	0.000	0.000		6.01	-	0.000	0.000	0.000		6.03	-	-			0.000	0.000	0.000		0.001	-	-	0.000	0.000	0.000	0.002	-	-	0.120	
12.500	0.000	0.000	0.000		5.51	-	0.000	0.000	0.000		5.54	-	-			0.000	0.000	0.000		0.002	-	-	0.000	0.000	0.000	0.001	-	-	0.125	
13.000	0.000	0.000	0.000		5.01	-	0.000	0.000	0.000		5.04	-	-			0.000	0.000	0.000		0.001	-	-	0.000	0.000	0.000	0.001	-	-	0.130	
13.500	0.000	0.000	0.000		4.51	-	0.000	0.000	0.000		4.54	-	-			0.000	0.000	0.000		0.001	-	-	0.000	0.000	0.000	0.001	-	-	0.135	
14.000	0.000	0.000	0.000		4.01	-	0.000	0.000	0.000		4.04	-	-			0.000	0.000	0.000		0.001	-	-	0.000	0.000	0.000	0.003	-	-	0.140	
14.500	0.000	0.000	0.000		3.51	-	0.000	0.000	0.000		3.55	-	-			0.000	0.000	0.000		0.001	-	-	0.000	0.000	0.000	0.009	-	-	0.145	
15.000	0.000	0.000	0.000		3.01	-	0.000	0.000	0.000		3.06	-	-			0.000	0.000	0.000		0.001	-	-	0.000	0.000	0.000	0.022	-	-	0.150	
15.500	0.000	0.000	0.000		2.52	-	0.000	0.000	0.000		2.59	-	-			0.000	0.000	0.000		0.001	-	-	0.000	0.000	0.000	0.049	-	-	0.155	
16.000	0.000	0.000	0.000		2.02	-	0.000	0.000	0.000		2.14	-	-			0.000	0.000	0.000		0.007	-	30	0.000	0.000	0.000	0.098	-	-	0.160	
16.500	0.000	0.000	0.000		1.54	-	0.000	0.000	0.000		1.72	-	-			0.000	0.000	0.000		0.029	-	-	0.000	0.000	0.000	0.179	-	-	0.165	
17.000	0.000	0.000	0.000		1.10	-	0.000	0.000	0.000		1.35	-	-			0.000	0.000	0.000		0.088	-	46	0.000	0.000	0.000	0.302	-	-	0.170	
17.500	0.000	0.000	0.000		0.723	-	0.000	0.000	0.000		1.02	-	-			0.000	0.000	0.000		0.208	-	30	0.000	0.000	0.000	0.476	-	-	0.175	
18.000	0.000	0.000	0.000		0.426	-	0.000	0.000	0.000		0.750	-	-			0.000	0.000	0.000		0.411	-	-	0.000	0.000	0.000	0.703	-	-	0.180	
18.500	0.000	0.000	0.000		0.228	-	0.000	0.000	0.000		0.533	-	-			0.000	0.000	0.000		0.714	-	-	0.000	0.000	0.000	0.986	-	-	0.185	
19.000	0.000	0.000	0.000		0.107	-	0.301	0.301	0.301	0.301	0.301	15	-			0.000	0.000	0.000		1.09	-	-	0.000	0.000	0.000	1.32	-	-	0.190	
19.500	0.000	0.000	0.000		0.044	-	0.000	0.000	0.000		0.245	-	-			0.000	0.000	0.000		1.53	-	-	0.000	0.000	0.000	1.70	-	-	0.195	
20.000	0.000	0.000	0.000		0.016	-	0.000	0.000	0.000		0.158	-	-			0.000	0.000	0.000		2.01	-	-	0.000	0.000	0.000	2.12	-	-	0.200	
21.000	0.000	0.000	0.000		0.001	-	0.000	0.000	0.000		0.059	-	-			0.000	0.000	0.000		3.00	-	-	0.000	0.000	0.000	3.03	-	-	0.210	
22.000	0.000	0.000	0.000		0.001	-	0.000	0.000	0.000		0.018	-	-			0.000	0.000	0.000		4.00	-	-	0.000	0.000	0.000	4.00	-	-	0.220	
23.000	0.000	0.000	0.000		0.001	-	0.000	0.000	0.000		0.006	-	-			0.000	0.000	0.000		5.00	-	-	0.000	0.000	0.000	5.00	-	-	0.230	
24.000	0.000	0.000	0.000		0.001	-	0.000	0.000	0.000		0.001	-	-			0.000	0.000	0.000		6.00	-	-	0.000	0.000	0.000	6.00	-	-	0.240	
25.000	0.000	0.000	0.000		0.001	-	0.000	0.000	0.000		0.001	-	-			0.000	0.000	0.000		7.00	-	-	0.000	0.000	0.000	7.00	-	-	0.250	
26.000	0.000	0.000	0.000		0.001	-	0.000	0.000	0.000		0.001	-	-			0.000	0.000	0.000		8.00	-	-	0.000	0.000	0.000	8.00	-	-	0.260	
27.000	0.000	0.000	0.000		0.001	-	0.000	0.000	0.000		0.001	-	-			0.000	0.000	0.000		9.00	-	-	0.000	0.000	0.000	9.00	-	-	0.270	
Σύνολα:						0	0					15	0	0	0					0	106				0	47	0	0		
Αριθμός Πράξεων:						0						1	0							0.00					0		0			

ΤΡΑΠΕΖΑ ΠΕΙΡΑΙΩΣ (ΚΟ)

(Μέγεθος Συμβολαίου: 100 Χρεόγραφα, Τρόπος Εξάσκησης: Αμερικάνικος, Φυσική Παράδοση)

Τιμή Εξάσκησης	Δικαιώματα Αγοράς												Δικαιώματα Πώλησης												Τιμή Εξάσκησης							
	Μάιος 2026				Ιούνιος 2026				Λοιποί Μήνες				Μάιος 2026				Ιούνιος 2026				Λοιποί Μήνες											
	Ανοιγμα	Ανιγ. Τιμή	Καπιτ. Τιμή	Τελ. Τιμή	Τιμή κλεισ.	Όγκος	Ανοικτές θέσεις	Ανοιγμα	Ανιγ. Τιμή	Καπιτ. Τιμή	Τελ. Τιμή	Τιμή κλεισ.	Όγκος	Ανοικτές θέσεις	Όγκος	Ανοικτές θέσεις	Ανοιγμα	Ανιγ. Τιμή	Καπιτ. Τιμή	Τελ. Τιμή	Τιμή κλεισ.	Όγκος	Ανοικτές θέσεις	Όγκος		Ανοικτές θέσεις	Όγκος	Ανοικτές θέσεις				
4.250	0.000	0.000	0.000	3.95	-	-	0.000	0.000	0.000	3.96	-	-	0.000	0.000	0.000	0.000	0.000	0.000	0.000	0.001	-	-	0.000	0.000	0.000	0.001	-	-	0.043			
4.500	0.000	0.000	0.000	3.70	-	-	0.000	0.000	0.000	3.71	-	-	0.000	0.000	0.000	0.001	-	-	0.000	0.000	0.000	0.001	-	-	0.000	0.000	0.000	0.001	-	-	0.045	
4.750	0.000	0.000	0.000	3.45	-	-	0.000	0.000	0.000	3.46	-	-	0.000	0.000	0.000	0.001	-	-	0.000	0.000	0.000	0.001	-	-	0.000	0.000	0.000	0.001	-	-	0.048	
5.000	0.000	0.000	0.000	3.20	-	-	0.000	0.000	0.000	3.21	-	-	0.000	0.000	0.000	0.001	-	-	0.000	0.000	0.000	0.001	-	-	0.000	0.000	0.000	0.001	-	-	0.050	
5.250	0.000	0.000	0.000	2.95	-	-	0.000	0.000	0.000	2.97	-	-	0.000	0.000	0.000	0.002	-	-	0.000	0.000	0.000	0.001	-	-	0.000	0.000	0.000	0.001	-	-	0.053	
5.500	0.000	0.000	0.000	2.70	-	-	0.000	0.000	0.000	2.72	-	-	0.000	0.000	0.000	0.001	-	-	0.000	0.000	0.000	0.004	-	-	0.000	0.000	0.000	0.004	-	-	0.055	
5.750	0.000	0.000	0.000	2.46	-	-	0.000	0.000	0.000	2.47	-	-	0.000	0.000	0.000	0.001	-	-	0.000	0.000	0.000	0.008	-	-	0.000	0.000	0.000	0.008	-	-	0.058	
6.000	0.000	0.000	0.000	2.21	-	-	0.000	0.000	0.000	2.23	-	-	0.000	0.000	0.000	0.001	-	-	0.000	0.000	0.000	0.016	-	-	0.000	0.000	0.000	0.016	-	-	0.060	
6.250	0.000	0.000	0.000	1.96	-	-	0.000	0.000	0.000	2.00	-	-	0.000	0.000	0.000	0.001	-	-	0.000	0.000	0.000	0.030	-	-	0.000	0.000	0.000	0.030	-	-	0.063	
6.500	0.000	0.000	0.000	1.71	-	-	0.000	0.000	0.000	1.77	-	-	0.000	0.000	0.000	0.002	-	-	0.000	0.000	0.000	0.050	-	-	0.000	0.000	0.000	0.050	-	-	0.065	
6.750	0.000	0.000	0.000	1.46	-	-	0.000	0.000	0.000	1.55	-	-	0.000	0.000	0.000	0.007	-	-	0.000	0.000	0.000	0.079	-	-	0.000	0.000	0.000	0.079	-	-	0.068	
7.000	0.000	0.000	0.000	1.22	-	-	0.000	0.000	0.000	1.34	-	-	0.000	0.000	0.000	0.018	-	-	0.000	0.000	0.000	0.124	-	-	0.000	0.000	0.000	0.124	-	-	0.070	
7.250	0.000	0.000	0.000	0.996	-	-	0.000	0.000	0.000	1.15	-	-	0.000	0.000	0.000	0.040	-	-	0.000	0.000	0.000	0.183	-	-	0.000	0.000	0.000	0.183	-	-	0.073	
7.500	0.000	0.000	0.000	0.785	-	-	0.000	0.000	0.000	0.975	-	-	0.000	0.000	0.000	0.078	-	-	0.000	0.000	0.000	0.255	-	-	0.000	0.000	0.000	0.255	-	-	0.075	
7.750	0.000	0.000	0.000	0.596	-	-	0.000	0.000	0.000	0.816	-	-	0.000	0.000	0.000	0.139	-	-	0.000	0.000	0.000	0.345	-	-	0.000	0.000	0.000	0.345	-	-	0.078	
8.000	0.000	0.000	0.000	0.437	-	-	0.000	0.000	0.000	0.678	-	-	0.000	0.000	0.000	0.230	-	-	0.000	0.000	0.000	0.457	-	-	0.000	0.000	0.000	0.457	-	-	0.080	
8.250	0.000	0.000	0.000	0.308	-	-	0.000	0.000	0.000	0.552	-	-	0.000	0.000	0.000	0.300	0.300	0.300	0.300	0.300	2	2	0.580	-	-	0.000	0.000	0.000	0.580	-	-	0.083
8.500	0.000	0.000	0.000	0.208	-	-	0.000	0.000	0.000	0.448	-	-	0.000	0.000	0.000	0.501	-	-	0.000	0.000	0.000	0.726	-	-	0.000	0.000	0.000	0.726	-	-	0.085	
8.750	0.000	0.000	0.000	0.134	-	-	0.000	0.000	0.000	0.359	-	-	0.000	0.000	0.000	0.678	-	-	0.000	0.000	0.000	0.887	-	-	0.000	0.000	0.000	0.887	-	-	0.088	
9.000	0.000	0.000	0.000	0.083	-	-	0.000	0.000	0.000	0.282	-	-	0.000	0.000	0.000	0.877	-	-	0.000	0.000	0.000	1.06	-	-	0.000	0.000	0.000	1.06	-	-	0.090	
9.250	0.000	0.000	0.000	0.049	-	-	0.000	0.000	0.000	0.223	-	-	0.000	0.000	0.000	1.09	-	-	0.000	0.000	0.000	1.25	-	-	0.000	0.000	0.000	1.25	-	-	0.093	
9.500	0.000	0.000	0.000	0.028	-	-	0.000	0.000	0.000	0.169	-	-	0.000	0.000	0.000	1.32	-	-	0.000	0.000	0.000	1.45	-	-	0.000	0.000	0.000	1.45	-	-	0.095	
9.750	0.000	0.000	0.000	0.015	-	-	0.000	0.000	0.000	0.133	-	-	0.000	0.000	0.000	1.56	-	-	0.000	0.000	0.000	1.66	-	-	0.000	0.000	0.000	1.66	-	-	0.098	
10.000	0.000	0.000	0.000	0.008	-	-	0.000	0.000	0.000	0.099	-	-	0.000	0.000	0.000	1.80	-	-	0.000	0.000	0.000	1.88	-	-	0.000	0.000	0.000	1.88	-	-	0.100	
10.500	0.000	0.000	0.000	0.002	-	-	0.000	0.000	0.000	0.055	-	-	0.000	0.000	0.000	2.30	-	-	0.000	0.000	0.000	2.34	-	-	0.000	0.000	0.000	2.34	-	-	0.105	
11.000	0.000	0.000	0.000	0.001	-	-	0.000	0.000	0.000	0.030	-	-	0.000	0.000	0.000	2.80	-	-	0.000	0.000	0.000	2.81	-	-	0.000	0.000	0.000	2.81	-	-	0.110	
11.500	0.000	0.000	0.000	0.001	-	-	0.000	0.000	0.000	0.016	-	-	0.000	0.000	0.000	3.30	-	-	0.000	0.000	0.000	3.30	-	-	0.000	0.000	0.000	3.30	-	-	0.115	
12.000	0.000	0.000	0.000	0.001	-	-	0.000	0.000	0.000	0.008	-	-	0.000	0.000	0.000	3.80	-	-	0.000	0.000	0.000	3.80	-	-	0.000	0.000	0.000	3.80	-	-	0.120	
12.500	0.000	0.000	0.000	0.001	-	-	0.000	0.000	0.000	0.004	-	-	0.000	0.000	0.000	4.30	-	-	0.000	0.000	0.000	4.30	-	-	0.000	0.000	0.000	4.30	-	-	0.125	
13.000					-	-	0.000	0.000	0.000	0.002	-	-					-	-	0.000	0.000	0.000	4.80	-	-	0.000	0.000	0.000	4.80	-	-	0.130	
Σύνολα:					0	0					0	0	0	0			0	2				0	0	0	0							
Αριθμός Πράξεων:					0						0		0				1.00					0		0								

Προϊόν Δανεισμού	Υποκείμενος Τίτλος	Πολυμερείς Συναλλαγές[1]				Διμερείς Συναλλαγές[2]		Δανεισμός Τίτλων μέσω ΟΤC[3]	
		Ανοιχτές θέσεις[5]	Προσφερόμενη ποσότητα	Μ.Σ.Τ[4]	Όγκος συναλλαγών	Μ.Σ.Τ[4]	Όγκος συναλλαγών	Όγκος συναλλαγών	
ALWNBOR	Allwyn AG (ΚΟ)	---	---	---	---	---	---	12,454,331	
AETFBOR	ALPHA ETF FTSE Athex Large Cap	---	---	---	---	---	---	2,000	
ALPHABOR	ALPHA ΤΡΑΠΕΖΑ (ΚΟ)	8,000	---	---	---	---	---	187,111,869	
AEMBOR	ALTER EGO MEDIA (ΚΟ)	---	---	---	---	---	---	---	
ACAGBOR	AUSTRIACARD (ΚΑ)	---	---	---	---	---	---	962	
OTOELBOR	AUTOHELLAS (ΚΟ)	---	---	---	100	3.70%	---	57,774	
BYLOTBOR	BALLY'S INTRALOT (ΚΟ)	---	---	---	---	---	---	40,565,786	
BOCHGRBOR	BANK OF CYPRUS (ΚΟ)	150	---	---	---	---	---	522,281	
CENERBOR	CENERGY HOLDINGS (ΚΑ)	9,480	---	---	---	---	---	1,677,773	
EEEBOR	COCA-COLA HBC AG (ΚΟ)	500	---	---	---	---	---	100,283	
CREDIABOR	CrediaBank (ΚΟ)	778	---	---	---	---	---	1,474,771	
DIMANDBOR	DIMAND (ΚΟ)	---	---	---	---	---	---	7,342	
EUROBBOR	EUROBANK (ΚΟ)	45,000	---	---	---	---	---	92,056,465	
EXAEBOR	EURONEXT ATHENS (ΚΟ)	4,755	---	---	---	---	---	343,370	
FOYRKBOR	FOURLIS ΣΥΜΜΕΤΟΧΩΝ (ΚΟ)	2,500	---	---	---	---	---	114,662	
ELPEBOR	HELLENIQ ENERGY (ΚΟ)	---	---	---	---	---	---	701,961	
INTEKBOR	IDEAL HOLDINGS (ΚΟ)	350	---	---	---	---	---	63,652	
INTRKBOR	INTRACOM HOLDINGS (ΚΟ)	---	---	---	---	---	---	283,408	
BELABOR	JUMBO (ΚΟ)	---	---	---	---	---	---	722,618	
LAMDABOR	LAMDA DEVELOPMENT(ΚΟ)	---	---	---	---	---	---	248,560	
MTLNBOR	METLEN PLC (ΚΟ)	500	---	---	---	---	---	1,651,048	
MIGBOR	MIG (ΚΟ)	1,495	---	---	---	---	---	39,913	
PROFBOR	PROFILE (ΚΟ)	---	---	---	---	---	---	64,526	
QLCOBOR	QUALCO GROUP (ΚΟ)	---	---	---	---	---	---	908,299	
QUESTBOR	QUEST ΣΥΜΜΕΤΟΧΩΝ (ΚΟ)	3,991	---	---	---	---	---	50,229	
TITCBOR	TITAN (ΚΑ)	50	---	---	---	---	1,500	0.01%	135,697
TRESTATESBOR	TRADE ESTATES ΑΕΕΑΠ (ΚΟ)	---	---	---	---	---	---	---	
VIOBOR	VIOHALCO SA/NV (ΚΑ)	---	---	---	---	---	---	---	
AVAXBOR	ΑΒΑΞ Α.Ε. (ΚΟ)	---	---	---	---	---	---	401,010	
ADMIEBOR	ΑΔΜΗΕ ΣΥΜΜΕΤΟΧΩΝ Α.Ε. (ΚΟ)	3,700	---	---	---	---	1,000	0.01%	5,249,021
AEGNBOR	ΑΕΡΟΠΟΡΙΑ ΑΙΓΑΙΟΥ (ΚΟ)	---	---	---	---	---	---	931,217	

Σημειώσεις Προϊόντων Δανεισμού

[1] - Πολυμερείς Συμβάσεις Δανειοδοσίας των μεθόδων 8-1, 8-2 και 8-3-3 (σύμφ. Με Αποφ.17 ΔΣ του Χρηματιστηρίου).

[2] - Διμερείς Συμβάσεις Δανειοδοσίας των μεθόδων 8-3-1 και 8-3-2 & Συμβάσεις της μεθόδου 4 (σύμφ. Με Αποφ. 20 ΔΣ του Χρηματιστηρίου).

[3] - Τα στοιχεία Συναλλαγές Δανεισμού Τίτλων μέσω ΟΤC δηλώνονται από τους χειριστές ΣΑΤ και αφορούν τις ποσότητες που έχουν καταγραφεί στο ΣΑΤ έως και τη προηγούμενη εργάσιμη ημέρα.

[4] - Μ.Σ.Τ: - Μέση Σταθμισμένη Τιμή (ως προς τα τεμάχια)

[5] - Τα στοιχεία αφορούν σε ανοιχτές θέσεις πριν την έναρξη της συνεδρίασης

Προϊόν Δανεισμού	Υποκείμενος Τίτλος	Πολυμερείς Συναλλαγές[1]				Διμερείς Συναλλαγές[2]		Δανεισμός Τίτλων μέσω ΟΤC[3]
		Ανοιχτές θέσεις[5]	Προσφερόμενη ποσότητα	Μ.Σ.Τ[4]	Όγκος συναλλαγών	Μ.Σ.Τ[4]	Όγκος συναλλαγών	Όγκος συναλλαγών
AKTRBOR	AKTOR A.E. ΣΥΜ/ΧΩΝ (ΚΟ)	---	---	---	---	---	---	859,362
GEKTERNABOR	ΓΕΚ ΤΕΡΝΑ (ΚΟ)	---	---	---	6,800	4.04%	---	1,135,911
PPCBOR	ΔΕΗ (ΚΟ)	155,286	---	---	---	---	6,000	17,628,127
AIABOR	ΔΙΕΘΝΗΣ ΑΕΡΟΛΙΜΕΝΑΣ ΑΘΗΝΩΝ(ΚΟ)	4,015	---	---	---	---	---	490,053
ETEBOB	ΕΘΝΙΚΗ ΤΡΑΠΕΖΑ (ΚΟ)	396	---	---	---	---	---	22,791,905
ELHABOR	ΕΛΒΑΛΧΑΛΚΟΡ (ΚΟ)	---	---	---	---	---	---	352,395
ELLAKTORBOR	ΕΛΛΑΚΤΩΡ (ΚΟ)	50,318	---	---	---	---	---	102,082
EYDAPBOR	ΕΥΔΑΠ (ΚΟ)	---	---	---	---	---	---	430,240
KRIBOR	ΚΡΙ - ΚΡΙ (ΚΟ)	2,999	---	---	---	---	---	---
MOHBOR	ΜΟΤΟΡ ΟΪΛ (ΚΟ)	---	---	---	---	---	---	743,832
NOVALBOR	ΝΟΒΑΛ ΠΡΟΠΕΡΤΥ ΑΕΕΑΠ (ΚΟ)	---	---	---	---	---	---	---
OLTHBOR	ΟΛΘ (ΚΟ)	---	---	---	---	---	---	750
PPABOR	ΟΛΠ (ΚΟ)	---	---	---	---	---	---	89,321
HTOBOR	ΟΤΕ (ΚΟ)	2,000	---	---	---	---	---	3,848,661
SARBOR	ΣΑΡΑΝΤΗΣ ΓΡ. (ΚΟ)	2,237	---	---	---	---	---	218,396
OPTIMABOR	ΤΡΑΠΕΖΑ ΟΡΤΙΜΑ ΒΑΝΚ (ΚΟ)	2,137	---	---	---	---	---	4,806,595
TPEIRBOR	ΤΡΑΠΕΖΑ ΠΕΙΡΑΙΩΣ (ΚΟ)	3,367	---	---	---	---	---	12,346,413

**Σημειώσεις Προϊόντων Δανεισμού**

[1] - Πολυμερείς Συμβάσεις Δανειοδοσίας των μεθόδων 8-1, 8-2 και 8-3-3 (σύμφ. Με Αποφ.17 ΔΣ του Χρηματιστηρίου).

[2] - Διμερείς Συμβάσεις Δανειοδοσίας των μεθόδων 8-3-1 και 8-3-2 & Συμβάσεις της μεθόδου 4 (σύμφ. Με Αποφ. 20 ΔΣ του Χρηματιστηρίου).

[3] - Τα στοιχεία Συναλλαγές Δανεισμού Τίτλων μέσω ΟΤC δηλώνονται από τους χειριστές ΣΑΤ και αφορούν τις ποσότητες που έχουν καταγραφεί στο ΣΑΤ έως και τη προηγούμενη εργάσιμη ημέρα.

[4] - Μ.Σ.Τ: - Μέση Σταθμισμένη Τιμή (ως προς τα τεμάχια)

[5] - Τα στοιχεία αφορούν σε ανοιχτές θέσεις πριν την έναρξη της συνεδρίασης

**Κωδικοί και ονομασίες Κλάδων Οικονομικής Δραστηριότητας του Euronext Athens**

12003 - Διαπραγματεύσιμα Αμοιβαία Κεφάλαια	10101010 Υπηρεσίες Ηλεκτρονικών Υπολογιστών
10101015 Λογισμικό	10102030 Υλικό Υπολογιστών
15101010 Εξοπλισμός Τηλεπικοινωνιών	15102015 Υπηρεσίες Τηλεπικοινωνιών
20101010 Υγειονομικές Μονάδες	20102010 Ιατρικός Εξοπλισμός
20103015 Φαρμακευτικά Προϊόντα	30101010 Τράπεζες
30202000 Διαφοροποιημένες Χρηματοοικονομικές Υπηρεσίες	30202010 Διαχείριση Κεφαλαίων & Θεματοφύλακες
30202015 Επενδυτικές Υπηρεσίες	30204000 Επενδυτικές Εταιρείες κλειστού τύπου
30302010 Γενικές Ασφάλειες	30302015 Μεσίτες Ασφαλίσεων
30302025 Ασφάλειες Ιδιοκτησίας & Ζημιών	35101010 Συμμετοχές & Ανάπτυξη Ακίνητης Περιουσίας
35101015 Υπηρεσίες Ακίνητης Περιουσίας	35102000 Διαφοροποιημένες Α.Ε.Ε.Α.Π.
35102045 Α.Ε.Ε.Α.Π. Εμπορικών Χώρων	40202015 Έπιπλα
40202020 Οικιακές Συσκευές	40203040 Ηλεκτρονική Ψυχαγωγία
40204020 Ρούχα και Αξεσουάρ	40301010 Ψυχαγωγία
40301030 Εκδόσεις	40301035 Ραδιοτηλεοπτικοί Φορείς
40401010 Διαφοροποιημένοι Έμποροι	40401020 Εμπόριο Ενδυμάτων
40401025 Εμπόριο Προϊόντων Οικιακής Βελτίωσης	40401030 Εξειδικευμένο Λιανικό Εμπόριο
40501010 Αεροπορικές Εταιρείες	40501015 Ταξίδια & Τουρισμός
40501020 Τυχερά Παιχνίδια	40501025 Ξενοδοχεία & Πανσιόν
45101015 Απόσταξη & Οινοπαραγωγή	45101020 Αναψυκτικά
45102010 Γεωργεία, Αλιεία, Εκτροφή και Φυτείες	45102020 Τρόφιμα
45103010 Καπνός	45201010 Λιανικό & Χονδρικό Εμπόριο Τροφίμων
45201020 Είδη Προσωπικής Φροντίδας	50101010 Κατασκευές
50101020 Κατασκευαστές Στέγασης & Επικαλύψεων	50101030 Τσιμέντα
50101035 Άλλα Οικοδομικά Υλικά	50202010 Ηλεκτρικά Εξαρτήματα
50203015 Πλαστικά	50203030 Υλικά Συσκευασίας
50204000 Μηχανήματα Βιομηχανικού Εξοπλισμού	50204020 Μηχανήματα Κατασκευών
50205010 Προμηθευτές Βιομηχανίας	50205020 Υποστηρικτικές Υπηρεσίες προς Επιχειρήσεις
50205030 Υπηρεσίες Μαζικής Εκτύπωσης	50206015 Εμπορικά Οχήματα & Ανταλλακτικά
50206030 Θαλάσσιες Μεταφορές	50206060 Υπηρεσίες Μεταφορών
55101000 Διαφοροποιημένα Υλικά	55101020 Κλωστοϋφαντουργικά Προϊόντα
55102000 Ορυχεία	55102010 Σίδηρος & Χάλυβας
55102015 Μεταλλουργία	55102035 Αλουμίνιο
60101020 Διυλιστήρια & Εμπορία Πετρελαιοειδών	65101010 Εναλλακτική Ηλεκτρική Ενέργεια
65101015 Συμβατική Ηλεκτρική Ενέργεια	65102000 Πολλαπλών Υπηρεσιών Κοινής Ωφέλειας
65102030 Ύδρευση	



**Λεωφ.Αθηνών 110 | 104 42 Αθήνα**  
**110 Athinon Ave | 104 42 Athens GR**  
**T +30 210 3366 800**  
<https://athens.euronext.com/>

