

Euronext Athens

**Ημερήσιο Δελτίο Συναλλακτικής
Δραστηριότητας**

Daily Official List of Trading Activity

26



Αποποίηση Ευθύνης:

Η εταιρεία EURONEXT ATHENS HOLDING A.E. καταβάλλει κάθε δυνατή προσπάθεια ώστε να διασφαλίσει ότι οι πληροφορίες και τα λοιπά στοιχεία που εμφανίζονται στο Ημερήσιο Δελτίο Τιμών (Η.Δ.Τ.) είναι ορθά και πλήρη αλλά δεν έχει καμία ευθύνη για ενδεχόμενο λάθος ή παράλειψη στοιχείων και / ή ευθύνη σχετικά με την ακρίβεια, αξιοπιστία, επικαιροποίηση και πληρότητα παραπάνω πληροφοριών και στοιχείων ή ευθύνη προερχόμενη άμεσα ή έμμεσα από την χρήση των παραπάνω πληροφοριών.

Η Εταιρία δεν έχει καμία ευθύνη για την ακρίβεια των στοιχείων που περιλαμβάνονται στις ανακοινώσεις των εισηγμένων εταιρειών. Πιθανές προσβολές δικαιωμάτων τρίτων από το περιεχόμενο των ανακοινώσεων συνιστούν αποκλειστική ευθύνη του αποστολέα των ανακοινώσεων.

Όλα τα αναγραφόμενα στο Η.Δ.Τ. στοιχεία παρέχονται μόνο για τους σκοπούς της πληροφόρησης και δεν συνιστούν παροχή επενδυτικών συμβουλών ή πρόσκληση για επένδυση σε κινητές αξίες που διαπραγματεύονται στο Euronext Athens.

Αναγνωρίζεται και συμφωνείται ότι όλα τα δικαιώματα επί των πληροφοριών που εμφανίζονται στο Η.Δ.Τ. θα αποτελούν κυριότητα της εταιρίας και οποιοδήποτε άλλο δικαίωμα συμπεριλαμβανομένου του δικαιώματος πνευματικής ιδιοκτησίας, σήματος κλπ. ανήκουν στο Euronext Athens.

Τα ανωτέρω στοιχεία αποτελούν ιδιοκτησία της EURONEXT ATHENS HOLDING A.E. και προστατεύονται σύμφωνα με τις διατάξεις περί πνευματικής ιδιοκτησίας. Απαγορεύεται α) η με οποιοδήποτε τρόπο ή μέσο αναπαραγωγή, αναδημοσίευση, τροποποίηση, αντιγραφή, πώληση, μετάδοση ή διανομή του συνόλου ή μέρους τους, χωρίς αναφορά στην πηγή και β) η εμπορική εκμετάλλευση των στοιχείων από τρίτους.

Η Εταιρία δεν φέρει καμία ευθύνη προερχόμενη άμεσα ή έμμεσα από χρήση ή τυχόν αλλοίωση των ανωτέρω στοιχείων όταν αυτά χρησιμοποιούνται από

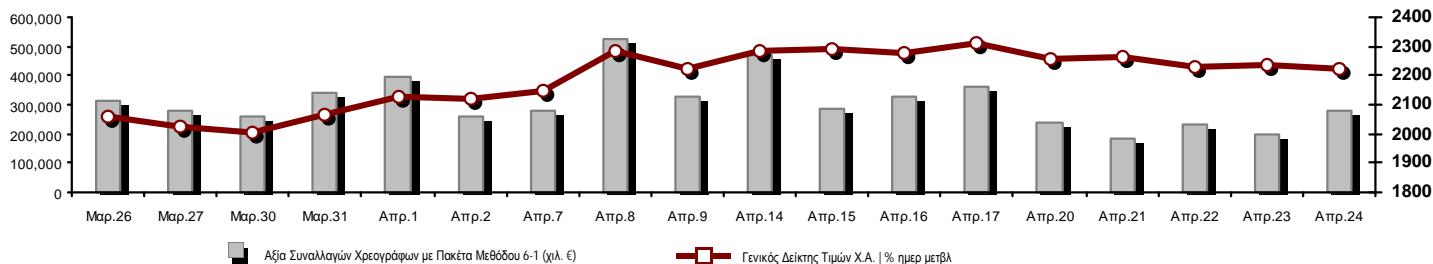
EURONEXT ATHENS HOLDING A.E.

Λεωφόρος Αθηνών 110, 10442 Αθήνα, Τηλ: (210) 33.66.800, Fax: (210) 32.13.938

<https://athens.euronext.com>

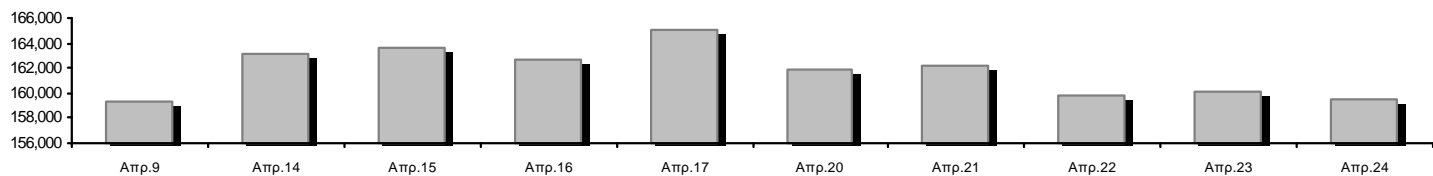
Οι Αγορές Χρεογράφων Παραγώγων Δανεισμού

Γενικός Δείκτης Τιμών και Αξία Συναλλαγών Μετοχών και Παραγώγων

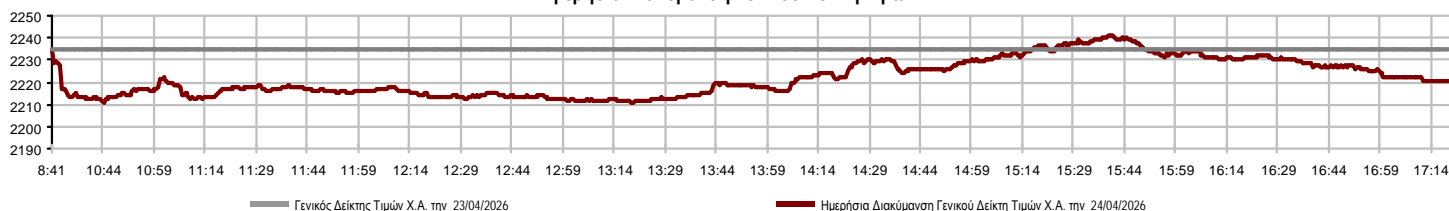


Κεφαλαιοποίηση Euronext Athens (εκατ €)**:	159,458.19	Συνολικές Ανοικτές Θέσεις σε Παράγωγα	1,768,819
Ημερήσια μεταβολή: εκατ. € %	-660.11 -0.41%	Ανοικτές θέσεις σε ΣΜΕ επί Δεικτών % ημερ μετβλ	9,049 0.35%
Μέση ετήσια Κεφ/ποίηση: εκατ. € % Μετβλ. Μέση προηγ. έτος	153,988.83 20.60%	Ανοικτές θέσεις σε ΣΜΕ επί μετοχών % ημερ μετβλ	1,756,560 0.18%
Γενικός Δείκτης Τιμών Χ.Α. % ημερ μετβλ	2,220.02 -0.66%	Ανοικτές θέσεις σε Δικαιώματα επί Δεικτών % ημερ μετβλ	2,370 1.37%
Κεφαλαιοποίηση Γενικού Δείκτη (εκατ. €)	149,157.77	Ανοικτές θέσεις σε Δικαιώματα επί μετοχών % ημερ μετβλ	840 9.38%
Ημερήσια μεταβολή (εκατ. €)	-707.09		
Αξία Συναλλαγών Χρεογράφων με Πακέτα Μεθόδου 6-1 (χιλ. €)	282,452.06	Πλήθος Συμβολαίων Παραγώγων:	57,088
Ημερήσια μεταβολή: %	84,029.78 42.35%	Ημερήσια μεταβολή: τμχ %	37,292 188.38%
Μέση Αξία Συν/γών ΥΙD: χιλ. € % Μετβλ Μέση προηγ. έτος	359,129.72 66.20%	Μέσος Όγκος Συμβ. ΥΙD: % Μετβλ Μέσο προηγ. Έτος	83,428 44.89%
Αξία Συναλλαγών Πακέτων Μεθόδου 6-1 (χιλ. €)	28,243.79	Πλήθος Πράξεων Παραγώγων:	2,758
Αξία Συναλλαγών Πακέτων Μεθόδου 6-2 & 6-3 (χιλ. €)	10.61	Ημερήσια μεταβολή: πλήθος %	1,146 71.09%
Αξία Συναλλαγών Ομολόγων (χιλ.€)	1,365.02	Μέσο Πλήθος Πράξεων ΥΙD: % Μετβλ Μέσο προηγ. Έτος	3,112 40.71%
Όγκος Συναλλαγών Χρεογράφων με Πακέτα Μεθόδου 6-1 (χιλ. Τμχ)	44,733.51	Συνολικές Ανοικτές Θέσεις σε Δανεισμό	327,369
Ημερήσια μεταβολή: χιλ. τμχ %	14,942.46 50.16%	Ημερήσια μεταβολή: τμχ %	-21,984 -6.29%
Μέσος Όγκος Συν/γών ΥΙD: % Μετβλ Μέσο προηγ. Έτος	55,583.62 33.33%	Πλήθος Συναλλαγών Δανεισμού (Πολυμερής/Διμερής)	113,153
Όγκος Συναλλαγών Πακέτων Μεθόδου 6-1 (χιλ. Τεμάχια)	5,745.30	Ημερήσια μεταβολή: τμχ %	111,153
Όγκος Συναλλαγών Πακέτων Μεθόδου 6-2 & 6-3 (χιλ. Τεμάχια)	0.21	Πλήθος Πολυμερών Συναλλαγών	112,153
Όγκος Συναλλαγών Ομολόγων	1,363,000	Πλήθος Διμερών Συναλλαγών	1,000
Πλήθος Πράξεων Χρεογράφων με Πακέτα Μεθόδου 6-1	70,483	Πλήθος Πράξεων Δανεισμού:	9
Ημερήσια μεταβολή: πλήθος %	18,963 36.81%	Ημερήσια μεταβολή: %	8
Μέσο Πλήθος Πράξεων ΥΙD: % Μετβλ Μέσο προηγ. Έτος	77,152 53.97%	Πλήθος Πράξεων Πολυμερών Συναλλαγών	8
Πλήθος πακέτων Μεθόδου 6-1	25	Πλήθος Πράξεων Διμερών Συναλλαγών	1
Πλήθος πακέτων Μεθόδου 6-2 & 6-3	1		
Πλήθος συναλλαγών Ομολόγων	274		

Κεφαλαιοποίηση Euronext Athens (εκατ €)**



Ημερήσια Διακύμανση Γενικού Δείκτη Τιμών



Χρηματιστηριακοί Δείκτες

Όνομασία Δείκτη	24/04/2026	23/04/2026	Δ μον.	Δ %	Κατώτερη	Ανώτερη	Κατ.έτους	Ανωτ.έτους	Ετησ. μεταβ.
Γενικός Δείκτης Τιμών Χ.Α.	2,220.02	2,234.68	-14.66	-0.66%	2,210.94	2,241.20	1,998.09	2,407.09	4.68% #
Δείκτης Συνολικής Απόδοσης Γενικού Δείκτη Χ.Α.	4,393.63	4,421.60	-27.97	-0.63%	4,375.66	4,435.55	3,942.63	4,745.66	5.11% #
Δείκτης ATHEX ESG	2,634.70	2,654.22	-19.52	-0.74%	2,624.44	2,661.57	2,361.87	2,867.98	5.29% #
Δείκτης Τιμών Μικρής Κεφαλαιοποίησης ΧΑ	2,411.73	2,408.94	2.79	0.12%	2,395.08	2,411.73	2,193.29	2,627.20	-5.38% €
Δείκτης Τιμών EN.A. Growth ΧΑ	18,313.45	18,335.56	-22.11	-0.12%	18,037.28	18,390.42	16,564.67	20,788.55	-7.44% €
FTSE/Χ.Α. Large Cap	5,629.57	5,675.52	-45.95	-0.81%	5,610.09	5,688.82	5,057.48	6,153.73	5.20% #
FTSE/Χ.Α. Mid Cap	2,900.99	2,867.75	33.24	1.16%	2,852.69	2,900.99	2,510.28	2,906.28	2.69% #
FTSE/Χ.Α. Υψηλής Μερισματικής Απόδοσης	4,682.49	4,717.65	-35.16	-0.75%	4,671.61	4,718.34	4,495.63	5,149.57	-5.25% €
FTSE/Χ.Α. Δείκτης Αγοράς	1,333.09	1,342.72	-9.63	-0.72%	1,327.52	1,346.38	1,190.89	1,449.15	5.71% #
FTSE/Χ.Α. Τράπεζες	2,558.27	2,592.43	-34.16	-1.32%	2,549.60	2,597.33	2,143.30	2,859.37	11.53% #
FTSE/ATHEX ΤΕΧΝΟΛΟΓΙΑ & ΤΗΛΕΠΙΚΟΙΝΩΝΙΕΣ	6,826.17	6,787.20	38.97	0.57%	6,768.46	6,831.45	6,027.65	6,900.98	0.76% #
FTSE/ATHEX ΥΓΕΙΑΣ	5,991.22	6,014.89	-23.67	-0.39%	5,884.80	6,024.37	4,884.62	6,137.55	17.91% #
FTSE/ATHEX ΧΡΗΜΑΤΟΟΙΚΟΝΟΜΙΚΕΣ ΥΠΗΡΕΣΙΕ	11,962.94	12,121.11	-158.17	-1.30%	11,921.69	12,144.19	10,029.11	13,356.35	11.52% #
FTSE/ATHEX ΑΚΙΝΗΤΗΣ ΠΕΡΙΟΥΣΙΑΣ	5,338.85	5,333.28	5.57	0.10%	5,319.02	5,347.95	5,093.00	5,898.28	-4.94% €
FTSE/ATHEX ΚΑΤΑΝΑΛΩΤΙΚΑ ΠΡΟΪΟΝΤΑ	4,812.32	4,799.39	12.93	0.27%	4,782.88	4,869.31	4,472.82	5,876.98	-17.61% €
FTSE/ATHEX ΒΑΣΙΚΑ ΑΓΑΘΑ	9,756.58	9,725.35	31.23	0.32%	9,691.57	9,774.62	8,640.95	10,243.39	10.71% #
FTSE/ATHEX ΒΙΟΜΗΧΑΝΙΕΣ	11,775.20	11,856.21	-81.01	-0.68%	11,729.09	11,885.99	10,051.45	12,182.07	17.15% #
FTSE/ATHEX ΠΡΩΤΕΣ ΎΛΕΣ	10,491.61	10,489.76	1.85	0.02%	10,453.40	10,659.65	8,778.94	11,861.41	10.14% #
FTSE/ATHEX ΕΝΕΡΓΕΙΑ & ΥΠΗΡΕΣΙΕΣ ΚΟΙΝΗΣ ΩΦ	6,554.91	6,600.12	-45.21	-0.68%	6,374.06	6,603.13	6,127.28	7,506.29	-4.69% €
Δείκτης Όλων των Μετοχών Χ.Α.	506.57	508.67	-2.10	-0.41%	506.57	506.57	460.14	542.74	4.60% #
Ελληνικός Δείκτης Mid & Small Cap	3,074.67	3,072.96	1.71	0.06%	3,060.74	3,089.81	2,761.30	3,120.01	6.20% #
FTSE/Χ.Α. Large Cap Συνολικής Απόδοσης	10,111.36	10,193.89	-82.53	-0.81%			9,100.35	11,012.64	5.61% #
FTSE/Χ.Α. Mid Cap Συνολικής Απόδοσης	4,180.16	4,132.26	47.90	1.16%			3,625.91	4,180.16	3.13% #
MSCI GREECE REBASED	9,021.52	9,135.06	-113.54	-1.24%	8,995.77	9,157.23	7,755.87	10,138.65	5.34% #
Ελληνικός Δείκτης Εταιρικών Ομολόγων	144.43	144.42	0.01	0.01%			143.28	145.27	0.05% #
Ελληνικός Δείκτης Τιμών Εταιρικών Ομολόγων	92.89	92.90	0.00	0.00%			92.37	93.97	-1.11% €

Σημείωση 1: Το κλείσιμο των Δεικτών FTSE/Med 100, Ελληνικός Δείκτης Εταιρικών Ομολόγων και, Ελληνικός Δείκτης Τιμών Εταιρικών Ομολόγων αφορούν την συνεδρίαση της 22/04/2026.

Σημείωση 2: Ο Ελληνικός Δείκτης Mid & Small Cap είναι Customized δείκτης υπολογιζόμενος από το Χρηματιστήριο Αθηνών.

Αναλυτικά Στοιχεία Συναλλαγών Αγοράς Χρεογράφων

	Όλα τα Χρεόγραφα	Κύρια Αγορά	Επιτήρηση	Διαπραγματεύσιμα Αμοιβαία Κεφάλαια
Σύνολα	126	125	0	1
Ανοδικές / Καθοδικές / Σταθερές:	52 / 55 / 19	52 / 54 / 19	0 / 0 / 0	0 / 1 / 0
Κεφαλαιοποίηση Euronext Athens (εκα)	159,458.19	159,455.48	2.71	
Μέση Ημερήσια Αξία Συν/γών (χιλ. €)	359,129.72	359,027.48	5.11	476.97
Αξία Συναλλαγών	282,462.67	282,182.26	0.00	280.40
Κύριος Πίνακας:	254,208.27	253,927.87	0.00	280.40
Προσυμφωνημένων Συναλλαγών 6_1_2_3:	28,254.40	28,254.40	0.00	0.00
Πίνακας Εκποιήσεων:	0.00	0.00	0.00	0.00
Πίνακας Ειδικών Όρων:	0.00	0.00	0.00	0.00
Μέσος Ημερήσιος Όγκος Συναλλαγών	55,583,620	55,622,851	5,402	8,393
Όγκος Συναλλαγών	44,733,716	44,728,808	0	4,908
Κύριος Πίνακας:	38,988,204	38,983,296	0	4,908
Προσυμφωνημένων Συναλλαγών 6_1_2_3:	5,745,512	5,745,512	0	0
Πίνακας Εκποιήσεων:	0	0	0	0
Πίνακας Ειδικών Όρων:	0	0	0	0
Μέσο Ημερήσιο Πλήθος Πράξεων	77,152	76,982	11	162
Αριθμός Πράξεων	70,484	70,400	0	84
Κύριος Πίνακας:	70,458	70,374	0	84
Προσυμφωνημένων Συναλλαγών 6_1_2_3:	26	26	0	0
Πίνακας Εκποιήσεων:	0	0	0	0
Πίνακας Ειδικών Όρων:	0	0	0	0

Στοιχεία Συναλλαγών Κλάδων Euronext Athens & Χρηματοοικονομικών Προϊόντων (Δ.Α.Κ.)

Κωδικός	Κλάδοι	Ανοδικές / Καθοδικές / Σταθερές	Αριθμός Πράξεων	Όγκος Συναλλαγών	Αξία Συναλλαγών	% στη Συνολική Αξία
12000	- Χρηματοοικονομικά Προϊόντα	0 / 1 / 0	84	4,908	280,404.03	0.10%
3510	- Ακίνητη Περιουσία	3 / 7 / 2	1,436	351,186	1,478,351.51	0.52%
3030	- Ασφάλειες	1 / 1 / 0	156	62,429	156,370.56	0.06%
5020	- Βιομηχανικά Προϊόντα & Υπηρεσίες	11 / 6 / 2	3,437	675,420	6,580,544.80	2.33%
4040	- Εμπόριο	2 / 6 / 2	2,681	536,417	8,441,398.46	2.99%
6010	- Ενέργεια	2 / 2 / 0	2,749	284,712	5,257,428.52	1.86%
4020	- Καταναλωτικά Προϊόντα & Υπηρεσίες	2 / 1 / 1	37	44,086	15,187.74	0.01%
5010	- Κατασκευές & Υλικά Κατασκευών	4 / 7 / 1	6,204	1,176,231	14,632,059.59	5.18%
4030	- Μέσα Ενήμερωσης	1 / 1 / 1	196	66,662	322,155.73	0.11%
4520	- Προσωπική Φροντίδα, Φάρμακα & Παντοπωλεία	1 / 1 / 0	279	28,514	381,847.91	0.14%
5510	- Πρώτες Ύλες	4 / 6 / 2	1,337	280,459	2,054,244.22	0.73%
4050	- Ταξίδια και Αναψυχή	4 / 1 / 1	6,892	12,774,372	25,106,101.58	8.89%
1010	- Τεχνολογία	8 / 2 / 1	1,829	1,140,403	6,999,578.04	2.48%
1510	- Τηλεπικοινωνίες	1 / 0 / 1	1,812	357,623	6,526,941.23	2.31%
3010	- Τράπεζες	1 / 6 / 1	21,811	20,107,621	95,345,634.45	33.76%
4510	- Τρόφιμα, Ποτά & Καπνοβιομηχανίες	4 / 1 / 0	373	33,880	1,172,865.34	0.42%
2010	- Υγεία	0 / 2 / 1	205	140,419	199,029.71	0.07%
6510	- Υπηρεσίες Κοινής Ωφέλειας	2 / 3 / 0	18,830	6,655,010	107,411,113.71	38.03%
3020	- Χρηματοοικονομικές Υπηρεσίες	1 / 1 / 3	136	13,364	101,409.92	0.04%

Οι 10 Μετοχές με τη μεγαλύτερη Άνοδο & Πτώση

Κύρια Αγορά

Μετοχές με τη μεγαλύτερη Θετική μεταβολή τιμής	Τιμή κλεισ.	Μεταβ.	Μετοχές με τη μεγαλύτερη Αρνητική μεταβολή τιμής	Τιμή κλεισ.	Μεταβ.
ΥΚΝΟΤ (ΚΟ)	1.085	10.04% #	ΑΥΤΟΗΕΛΛΑΣ (ΚΟ)	11.12	-7.95% α
BALLY'S INTRALOT (ΚΟ)	1.145	5.05% #	ΕΛΑΣΤΡΟΝ (ΚΟ)	2.33	-2.92% α
INTEPTEK (ΚΟ)	1.57	3.97% #	ΚΕΚΡΟΨ (ΚΟ)	1.7	-2.86% α
FRIGOGLOSS (ΚΟ)	0.41	3.27% #	ΔΕΗ (ΚΟ)	18.1	-2.84% α
INTEPΓΟΥΝΤ-ΞΥΛΕΜΠΟΡΙΑ (ΚΟ)	0.261	3.16% #	ΑΛΡΗΑ ΤΡΑΠΕΖΑ (ΚΟ)	3.575	-2.05% α
ΑΔΜΗΕ ΣΥΜΜΕΤΟΧΩΝ Α.Ε. (ΚΟ)	3.18	2.42% #	ΕΥΡΟΒΑΝΚ (ΚΟ)	3.846	-1.89% α
CrediaBank (ΚΟ)	1.316	2.33% #	ΔΙΕΘΝΗΣ ΑΕΡΟΛΙΜΕΝΑΣ ΑΘΗΝΩΝ(ΚΟ)	10.06	-1.76% α
PERFORMANCE TECHNOLOGIES (ΚΟ)	8.9	2.30% #	ΜΟΤΟΡ ΟΪΛ (ΚΟ)	34.84	-1.75% α
ALTER EGO MEDIA (ΚΟ)	5.46	2.25% #	ΓΕΚ ΤΕΡΝΑ (ΚΟ)	40.58	-1.70% α
CEENERGY HOLDINGS (ΚΑ)	21	2.24% #	ΙΝΤΕΡΛΑΪΦ (ΚΟ)	6.8	-1.45% α

Μετοχές με τη μεγαλύτερη Αξία Συναλλαγών	Αξία (χιλ. €)	Μεταβ.	Μετοχές με το μεγαλύτερο Όγκο Συναλλαγών	Όγκος	Μεταβ.
ΔΕΗ (ΚΟ)	96,818.52	-2.84% α	BALLY'S INTRALOT (ΚΟ)	11,729,980	5.05% #
ΤΡΑΠΕΖΑ ΠΕΙΡΑΙΩΣ (ΚΟ)	24,276.11	-1.24% α	ΑΛΡΗΑ ΤΡΑΠΕΖΑ (ΚΟ)	6,546,730	-2.05% α
ΑΛΡΗΑ ΤΡΑΠΕΖΑ (ΚΟ)	23,633.21	-2.05% α	ΔΕΗ (ΚΟ)	5,428,737	-2.84% α
ΕΘΝΙΚΗ ΤΡΑΠΕΖΑ (ΚΟ)	20,514.74	-0.77% α	CrediaBank (ΚΟ)	4,548,855	2.33% #
ΕΥΡΟΒΑΝΚ (ΚΟ)	15,751.82	-1.89% α	ΕΥΡΟΒΑΝΚ (ΚΟ)	4,066,427	-1.89% α
BALLY'S INTRALOT (ΚΟ)	13,023.75	5.05% #	ΤΡΑΠΕΖΑ ΠΕΙΡΑΙΩΣ (ΚΟ)	2,935,073	-1.24% α
Allwyn AG (ΚΟ)	10,258.46	0.53% #	ΕΘΝΙΚΗ ΤΡΑΠΕΖΑ (ΚΟ)	1,448,753	-0.77% α
ΓΕΚ ΤΕΡΝΑ (ΚΟ)	8,101.72	-1.70% α	ΑΔΜΗΕ ΣΥΜΜΕΤΟΧΩΝ Α.Ε. (ΚΟ)	854,259	2.42% #
JUMBO (ΚΟ)	7,109.73	-1.01% α	Allwyn AG (ΚΟ)	766,480	0.53% #
ΟΤΕ (ΚΟ)	6,520.57	0.77% #	REAL CONSULTING (ΚΟ)	555,656	1.89% #

Σημείωση: Απεικονίζονται οι Μετοχές που δεν ανήκουν στην Κατηγορία Επιτήρησης και πραγματοποιήσαν κατά τη διάρκεια της συνεδρίασης Αξία Συναλλαγών μεγαλύτερη από 10,000 Ευρώ.

Αναλυτικά Στοιχεία Συναλλαγών Αγοράς Παραγώγων

	Αριθμός Πράξεων	Όγκος	Ανοικτές θέσεις
Σ.Μ.Ε. σε Δείκτες	185	1,181	9,049
FTSE/X.A. Τράπεζες	0	0	3,209
FTSE/X.A. Large Cap	185	1,181	5,840
MSCI GREECE REBASED	0	0	0
Σ.Μ.Ε. σε Μετοχές	2,550	55,799	1,756,560
ΑΔΜΗΕ ΣΥΜΜΕΤΟΧΩΝ Α.Ε. (ΚΟ)	81	1,252	8,187
ΑΕΡΟΠΟΡΙΑ ΑΙΓΑΙΟΥ (ΚΟ)	21	40	2,521
ΑΚΤΟΡ Α.Ε. ΣΥΜ/ΧΩΝ (ΚΟ)	44	674	97,647
Allwyn AG (ΚΟ)	124	862	5,588
ALPHA ΤΡΑΠΕΖΑ (ΚΟ)	336	6,924	62,484
ΔΙΕΘΝΗΣ ΑΕΡΟΛΙΜΕΝΑΣ ΑΘΗΝΩΝ(ΚΟ)	22	71	292
AUTOHELLAS (ΚΟ)	0	0	121
ΑΒΑΞ Α.Ε. (ΚΟ)	29	131	2,354
BALLY'S INTRALOT (ΚΟ)	158	26,492	1,300,063
BANK OF CYPRUS (ΚΟ)	1	2	734
COCA-COLA HBC AG (ΚΟ)	8	16	120
CENERGY HOLDINGS (ΚΑ)	17	74	4,158
CrediaBank (ΚΟ)	258	6,418	79,345
ΕΛΛΑΚΤΩΡ (ΚΟ)	6	32	1,695
ΕΛΒΑΛΧΑΛΚΟΡ (ΚΟ)	12	49	2,897
EUROBANK (ΚΟ)	90	3,396	29,118
EURONEXT ATHENS (ΚΟ)	1	5	392
ΕΥΔΑΠ (ΚΟ)	10	49	13,390
FOURLIS ΣΥΜΜΕΤΟΧΩΝ (ΚΟ)	10	27	2,946
ΓΕΚ ΤΕΡΝΑ (ΚΟ)	17	44	4,982
HELLENIQ ENERGY (ΚΟ)	18	87	3,692
INTRACOM HOLDINGS (ΚΟ)	61	248	12,209
JUMBO (ΚΟ)	19	64	4,226
LAMDA DEVELOPMENT(ΚΟ)	30	183	21,476
METLEN PLC (ΚΟ)	80	280	14,999
MIG (ΚΟ)	0	0	145
ΜΟΤΟΡ ΟΪΛ (ΚΟ)	2	2	245
ΕΘΝΙΚΗ ΤΡΑΠΕΖΑ (ΚΟ)	96	1,192	12,856
ΤΡΑΠΕΖΑ ΟΡΤΙΜΑ BANK (ΚΟ)	2	15	482
ΟΤΕ (ΚΟ)	1	1	875
ΟΛΠ (ΚΟ)	0	0	41
ΤΡΑΠΕΖΑ ΠΕΙΡΑΙΩΣ (ΚΟ)	233	2,824	45,211
ΔΕΗ (ΚΟ)	750	4,311	18,407
QUEST ΣΥΜΜΕΤΟΧΩΝ (ΚΟ)	4	6	251
TITAN (ΚΑ)	6	25	379
VIOTALCO SA/NV (ΚΑ)	3	3	2,032
Δικαιώματα σε Δείκτες	16	51	2,370
FTSE/X.A. Large Cap	16	51	2,370
Δικαιώματα σε Μετοχές	7	57	840
Allwyn AG (ΚΟ)	0	0	235
ALPHA ΤΡΑΠΕΖΑ (ΚΟ)	0	0	39
ΕΘΝΙΚΗ ΤΡΑΠΕΖΑ (ΚΟ)	2	20	339
ΟΤΕ (ΚΟ)	0	0	136
ΤΡΑΠΕΖΑ ΠΕΙΡΑΙΩΣ (ΚΟ)	0	0	2
ΔΕΗ (ΚΟ)	5	37	89
Συνολική Δραστηριότητα	2,758	57,088	1,768,819

Πληθος Χρεογράφων	Ονομ. Αξία	Μερίσματα [1]			Ημερ. Τελευτ. Αποκοπή		Σημ.	Χρεόγραφο	Τιμή κλεισίματος	% μεταβ.	Προηγ. Κλεισίμο- ημ/νία	Άνοιγμα	Κατωτ Τιμή	Ανωτ Τιμή	Τελ Τιμή	Σταθμ Τιμή	Τελευταία ζήτηση [7]	Τελευταία προσφορά [7]	P/E μετά φ.	Χρήση	Όγκος	Πράξεις	Αξία Συναλλαγών[8]	Χ.Α. Εταιρείας (χιλ. €) [3,5]	Χαμηλό έτους	Υψηλό έτους	Κλάδος [4]	
		2023	2024	2025	Μέρισμα [2]	Δικαιώμα																						
804,287,662	0.300	1.6123	1.4029	0.5	08/04/2026	25/06/2024	---	Allwyn AG (ΚΟ)	13.22	0.53 #	13.15	23/04/2026	13.29	13.2	13.69	13.22	13.384	9908@13.22	248@13.43	---	---	766,480	2,921	10,258,464.08	6,32,682.89	13.09	19.03	40501020
2,315,261,358	0.290	0.026	0.0303	0.0485	01/12/2025	18/04/2017	---	ALPHA ΤΡΑΠΕΖΑ (ΚΟ)	3.575	-2.05 €	3.65	23/04/2026	3.631	3.575	3.68	3.575	3.61	250@3.57	12329@3.59	---	---	6,546,730	5,085	23,633,214.20	8,277,059.35	2.95	4.489	30101010
58,492,542	1.00	---	0.1	---	23/06/2025	27/01/2025	---	ALTER EGO MEDIA (ΚΟ)	5.46	2.25 #	5.34	23/04/2026	5.34	5.3	5.5	5.46	5.406	490@5.36	834@5.46	---	---	58,937	181	318,620.62	319,369.28	4.88	6.425	40301035
36,353,868	1.00	0.1	0.11	---	01/07/2025	21/08/2023	---	AUSTRIACARD (ΚΑ)	7.8	---	7.8	23/04/2026	7.75	7.6	8.01	7.8	7.738	88@7.75	450@7.81	---	---	260,446	485	2,015,447.74	283,560.17	6.04	8.28	10101010
48,624,764	0.080	0.7	0.85	0.85	24/04/2026	05/12/2022	---	AUTOHELLAS (ΚΟ)	11.12	-7.95 €	12.08	23/04/2026	11.2	11.12	11.3	11.12	11.197	3688@11.10	1165@11.16	---	---	76,206	498	853,274.78	540,707.38	10.68	13.44	40401030
1,867,802,694	0.300	---	---	---	30/05/2013	10/10/2023	---	BALLY'S INTRALOT (ΚΟ)	1.145	5.05 #	1.09	23/04/2026	1.09	1.084	1.145	1.145	1.11	5000@1.13	10800@1.15	---	---	11,729,980	2,515	13,023,746.38	2,138,634.08	0.822	1.145	40501020
435,686,031	0.100	---	0.48	0.2	22/09/2025	23/09/2024	---	BANK OF CYPRUS (ΚΟ)	9.16	-0.97 €	9.25	23/04/2026	9.32	9.105	9.32	9.16	9.178	14508@9.16	248@9.17	---	---	449,697	1,024	4,127,172.92	3,990,884.04	7.94	9.84	30101010
212,384,903	0.08	0.14	---	---	24/06/2025	07/12/2016	---	CENERGY HOLDINGS (ΚΑ)	21	2.24 #	20.54	23/04/2026	20.66	20.46	21.02	21	20.851	61@20.98	100@21.06	---	2025	182,211	1,329	3,799,200.50	4,460,082.96	15.12	22.35	50202010
373,239,562	6.70	0.93	1.03	---	29/05/2025	29/04/2013	---	COCA-COLA HBC AG (ΚΟ)	48.8	0.21 #	48.7	23/04/2026	48.6	48.05	49.1	48.8	48.796	2@48.75	691@48.80	---	---	12,634	193	616,486.35	8,214,090.63	42.5	55.75	45101020
1,993,012,407	0.050	---	---	---	04/06/2008	16/10/2024	---	CrediaBank (ΚΟ)	1.316	2.33 #	1.286	23/04/2026	1.284	1.274	1.366	1.316	1.32	32350@1.31	9183@1.32	---	---	4,548,855	2,573	6,004,990.95	2,622,804.33	0.871	1.722	30101010
3,631,510,801	0.220	0.0933	0.105	0.0468	06/11/2025	20/05/2019	---	EUROBANK (ΚΟ)	3.846	-1.89 €	3.92	23/04/2026	3.88	3.846	3.936	3.846	3.874	15030@3.85	509@3.86	---	---	4,066,427	3,262	15,751,817.64	3,966,790.54	3.162	4.392	30101010
51,889,670	1.00	0.12	0.15	---	27/06/2025	23/07/2019	---	FOURLIS ΣΥΜΜΕΤΟΧΩΝ (ΚΟ)	4.74	-0.73 €	4.775	23/04/2026	4.78	4.715	4.78	4.74	4.747	537@4.73	1620@4.80	---	---	20,910	179	99,268.32	245,957.04	4.04	4.98	40401010
305,635,185	2.18	0.9	0.75	0.2	19/01/2026	01/10/2003	---	HELLENIO ENERGY (ΚΟ)	9.62	1.91 #	9.44	23/04/2026	9.35	9.32	9.62	9.62	9.49	85@9.62	52@9.63	---	---	168,252	919	1,596,695.10	2,940,210.48	8.4	10.4	60101020
83,600,000	0.690	0.0504	0.1209	---	22/09/2025	02/07/2024	---	INTRACOM HOLDINGS (ΚΟ)	3.17	0.95 #	3.14	23/04/2026	3.135	3.135	3.2	3.17	3.175	600@3.16	7450@3.19	---	---	87,905	388	279,065.09	265,012.00	2.685	3.85	10101010
134,365,561	0.880	1.4726	0.5063	---	23/03/2026	05/03/2014	---	JUMBO (ΚΟ)	23.46	-1.01 €	23.7	23/04/2026	23.62	23.38	23.96	23.46	23.567	479@23.46	5000@23.50	---	---	301,684	1,573	7,109,730.46	3,152,216.06	21.82	28.7	40401010
176,736,715	0.300	---	---	---	30/05/2007	27/11/2019	---	LAMDA DEVELOPMENT(ΚΟ)	6.115	-0.08 €	6.12	23/04/2026	6.15	6.1	6.165	6.115	6.134	579@6.11	200@6.12	---	---	153,423	841	941,095.28	1,080,745.01	5.85	7.76	35101010
169,043,561	0.300	---	0.02	---	17/07/2025	28/11/2022	---	LAVIPHARM (ΚΟ)	1.398	---	1.398	23/04/2026	1.4	1.36	1.4	1.398	1.377	500@1.39	1918@1.40	---	---	130,915	157	180,284.03	236,322.90	0.937	1.46	20103015
143,022,980	1.00	---	---	---	04/08/2025	---	---	METLEN PLC (ΚΟ)	34.9	1.45 #	34.4	23/04/2026	34.46	34.16	35.16	34.9	34.713	3@34.70	325@34.98	---	---	175,885	2,074	6,105,482.94	4,991,502.00	31.9	47.68	65102000
126,502,434	0.500	0.0304	0.0302	---	15/05/2025	28/07/2021	---	PREMIA (ΚΟ)	1.356	-0.44 €	1.362	23/04/2026	1.36	1.356	1.362	1.358	1.36	10050@1.36	1000@1.36	---	---	68,257	212	92,860.38	171,537.30	1.236	1.49	35102000
24,823,934	0.230	0.049	0.0647	---	01/07/2025	08/06/2022	---	PROFILE (ΚΟ)	7.56	-1.18 €	7.65	23/04/2026	7.66	7.5	7.68	7.56	7.592	500@7.53	411@7.56	---	---	37,448	138	284,295.44	187,668.94	6	8.12	10101010
70,029,804	1.00	---	---	---	15/05/2025	---	---	QUALCO GROUP (ΚΟ)	5.75	0.88 #	5.7	23/04/2026	5.63	5.63	5.76	5.75	5.716	75@5.69	45@5.75	---	---	41,352	159	236,373.52	402,671.37	5.08	6.73	10101015
35,377,749	0.280	---	---	---	18/07/2005	22/12/2025	---	QUALITY & RELIABILITY (ΚΟ)	1.24	1.14 #	1.226	23/04/2026	1.22	1.2	1.24	1.24	1.221	10@1.24	1000@1.25	---	---	40,718	77	49,736.55	43,868.41	1	1.43	10101010
78,325,475	0.85	3	---	---	30/06/2025	23/07/2019	---	TITAN (ΚΑ)	46.42	-1.07 €	46.92	23/04/2026	46.92	46.1	46.92	46.42	46.427	132@46.10	43@46.42	---	---	41,923	1,086	1,946,359.12	3,635,868.55	42.6	59	50101030
259,189,761	0.12	0.16	---	---	24/06/2025	26/02/2016	---	VIOHALCO SA/NV (ΚΑ)	14.08	0.43 #	14.02	23/04/2026	14.3	14.04	14.44	14.08	14.272	2068@14.08	5@14.40	---	---	98,745	498	1,409,286.92	3,649,391.83	11.4	15.78	55102015
148,321,516	0.300	0.03	0.07	---	02/09/2025	22/01/2020	---	ΑΒΑΣ Α.Ε. (ΚΟ)	3.08	-1.44 €	3.125	23/04/2026	3.115	3.08	3.135	3.08	3.106	1010@3.08	500@3.09	---	---	240,028	509	745,437.11	456,830.27	2.79	3.645	50101010
232,000,000	2.12	0.0582	0.1207	0.1207	25/09/2025	19/06/2017	---	ΔΑΜΗΣ ΣΥΜΜΕΤΟΧΩΝ Α.Ε. (ΚΟ)	3.18	2.42 #	3.105	23/04/2026	3.1	3.1	3.33	3.18	3.22	13892@3.18	1461@3.19	---	2025	854,259	1,115	2,750,788.89	737,760.00	2.76	3.33	65101015
90,167,100	0.500	0.7515	0.8041	---	20/05/2025	24/05/2021	---	ΑΕΡΟΠΟΡΙΑ ΑΙΓΑΙΟΥ (ΚΟ)	12.42	0.57 #	12.35	23/04/2026	12.47	12.28	12.5	12.42	12.422	1696@12.42	370@12.43	---	---	134,272	1,170	1,667,890.74	1,119,875.38	10.8	15.36	40501010
204,002,463	0.300	---	---	---	12/08/2008	07/01/2025	---	ΑΚΤΟΡ Α.Ε. ΣΥΜ/ΧΩΝ (ΚΟ)	11.1	-0.72 €	11.18	23/04/2026	11.18	11	11.18	11.1	11.061	59@11.08	1767@11.10	---	---	272,428	769	3,013,228.72	2,264,427.34	9.25	11.7	50101010
103,423,291	0.570	---	0.4134	---	25/06/2025	28/08/2024	---	ΓΕΚ ΤΕΡΝΑ (ΚΟ)	40.58	-1.70 €	41.28	23/04/2026	41.28	40.54	41.68	40.58	41.08	1226@40.56	25@40.94	---	---	197,219	2,833	8,101,716.50	4,196,917.15	25.28	41.7	50101010
369,270,000	2.48	0.25	0.4	---	21/07/2025	12/12/2001	---	ΔΕΗ (ΚΟ)	18.1	-2.84 €	18.63	23/04/2026	17.1	16.95	18.35	18.1	17.834	9306@18.09	150550@18.10	---	---	5,428,737	14,971	96,818,519.26	6,683,787.00	16.28	20.56	65101015
309,544,087	1.00	0.33	0.7862	0.6621	22/04/2026	07/02/2024	---	ΔΙΕΘΝΗΣ ΑΕΡΟΛΙΜΕΝΑΣ ΑΘΗΝΩΝ(ΚΟ)	10.06	-1.76 €	10.24	23/04/2026	10.2	9.985	10.24	10.06	10.063	42@10.04	423@10.09	---	2025	144,038	1,093	1,449,408.95	3,114,013.52	9.92	12	50206060
914,715,153	1.00	0.3643	0.4442	0.221	10/11/2025	29/08/2018	---	ΕΘΝΙΚΗ ΤΡΑΠΕΖΑ (ΚΟ)	14.17	-0.77 €	14.28	23/04/2026	14.18	14	14.38	14.17	14.16	11664@14.17	986@14.20	---	---	1,448,753	5,549	20,514,742.76	2,961,513.72	12.06	16.005	30101010
27,728,682	0.260	(0.06)	0.065	---	14/07/2025	24/07/2024	---	ΕΚΤΕΡ (ΚΟ)	4.3	-0.23 €	4.31	23/04/2026	4.31	4.275	4.385	4.3	4.338	1500@4.28	2382@4.37	---	---	135,370	562	587,261.75	119,233.33	3.28	4.59	50101010
375,241,586	0.390	0.04	0.0901	---	26/06/2025	14/07/2006	---	ΕΛΒΑΛΧΑΛΚΟΡ (ΚΟ)	3.97	-0.25 €	3.98	23/04/2026	4	3.93	4.05	3.97	3.977											

Πληθος Χρεογράφων	Ονομ. Αξία	Μερίσματα [1]			Ημερ. Τελευτ. Αποκοπής		Σημ.	Χρεόγραφο	Τιμή κλεισίματος	% μεταβ.	Προηγ. Κλείσιμο-ημ/νία		Άνοιγμα	Κατωτ Τιμή	Ανωτ Τιμή	Τελ Τιμή	Σταθμ Τιμή	Τελευταία ζήτηση [7]	Τελευταία προσφορά [7]	Ρ/Ε μετά φ. Χρήση	Όγκος	Πράξεις	Αξία Συναλλαγών[8]	Χ.Α. Εταιρείας (χιλ. €) [3,5]	Χαμηλό έτους	Υψηλό έτους	Κλάδος [4]	
		2023	2024	2025	Μέρισμα [2]	Δικαιώμα					Προηγ.	Κλείσιμο-ημ/νία																
63,700,000	0.780	0.2313	0.3139	---	02/05/2025	13/06/2018	---	ΣΑΡΑΝΤΗΣ ΓΡ. (ΚΟ)	14.8	0.14 #	14.78	23/04/2026	14.78	14.78	15	14.8	14.832	350@14.76	2285@14.78	---	---	24,829	255	368,269.86	942,760.00	12.92	15.74	45201020
221,322,426	1.15	(0.1467)	(0.19)	---	23/06/2025	09/07/2025	---	ΤΡΑΠΕΖΑ ΟΡΤΙΜΑ BANK (ΚΟ)	9.08	-0.44 €	9.12	23/04/2026	9.07	8.94	9.105	9.08	9.063	2158@9.08	220@9.09	---	---	108,423	577	982,671.76	2,009,607.63	7.59	10.1	30101010
1,235,953,028	0.930	0.0632	---	---	10/07/2024	03/06/2025	---	ΤΡΑΠΕΖΑ ΠΕΙΡΑΙΩΣ (ΚΟ)	8.28	-1.24 €	8.384	23/04/2026	8.316	8.186	8.38	8.28	8.271	1168@8.28	1326@8.29	---	---	2,935,073	3,681	24,276,113.42	20,233,691.07	6.53	8.99	30101010
Κύρια Αγορά - Μέσης Συναλλακτικής Δραστηριότητας																												
13,126,020	0.660	0.1376	0.1713	---	16/12/2025	04/09/2020	---	A.S. COMPANY (ΚΟ)	4.3	-1.15 €	4.35	23/04/2026	4.32	4.22	4.37	4.3	4.308	181@4.30	500@4.33	---	---	31,034	116	133,701.29	56,441.89	3.62	4.5	40401030
14,000,000	1.95	0.26	0.5	---	24/06/2025	26/03/2024	---	ALPHA REAL ESTATE (ΚΟ)	7.24	---	7.24	23/04/2026	7.26	7.24	7.28	7.24	7.266	2264@7.24	200@7.40	---	---	3,756	51	27,290.24	101,360.00	6.94	7.58	35101015
3,150,744	0.360	0.563	0.5842	---	27/05/2025	02/06/2020	---	ALPHA TRUST ΣΥΜΜΕΤΟΧΩΝ (ΚΟ)	20	---	20	23/04/2026	19.95	19.95	20	20	19.975	300@19.75	224@20.00	---	---	240	2	4,794.00	63,014.88	11.9	20	30202010
243,164,193	0.300	0.07	0.07	---	12/09/2025	05/12/2023	---	ΑΤΤΙΣΑ ΣΥΜΜΕΤΟΧΩΝ (ΚΟ)	1.68	-1.06 €	1.698	23/04/2026	1.7	1.656	1.71	1.674	1.684	250@1.68	296@1.69	---	---	7,082	59	11,923.06	408,515.84	1.5	2.06	40501015
178,157,803	0.040	---	---	---	01/07/2008	21/02/2020	---	AVE (ΚΟ)	0.453	-0.22 €	0.454	23/04/2026	0.453	0.45	0.453	0.453	0.452	100@0.450	4874@0.453	---	---	7,675	14	3,467.61	80,705.48	0.423	0.49	40301010
47,149,827	2.10	---	0.135	0.08	05/11/2025	27/12/2024	---	BRIQ PROPERTIES (ΚΟ)	3.06	0.33 #	3.05	23/04/2026	3.03	3.03	3.06	3.06	3.057	101@3.04	141@3.05	---	---	14,459	26	44,201.94	144,278.47	2.86	3.12	35102000
101,123,806	0.360	---	---	---	22/07/2010	28/06/2011	---	CENTRIC ΣΥΜΜΕΤΟΧΩΝ (ΚΟ)	0.315	0.64 #	0.313	23/04/2026	0.316	0.315	0.32	0.315	0.316	1000@0.310	14499@0.314	---	---	34,500	14	10,911.52	31,854.00	0.276	0.42	40203040
784,500	10.00	0.5008	0.4	0.15	02/12/2025	31/07/2018	---	CNL CAPITAL (ΚΟ)	6.7	-0.74 €	6.75	23/04/2026	6.7	6.7	6.7	6.7	6.7	100@6.65	100@6.75	---	2024	99	1	663.30	5,256.15	6.3	7.6	30202010
10,567,700	0.300	---	---	---	06/10/2005	13/02/2002	---	CPI (ΚΟ)	0.512	-4.12 €	0.534	23/04/2026	0.5	0.49	0.512	0.512	0.493	219@0.489	292@0.512	---	---	9,752	14	4,805.48	5,410.66	0.442	0.646	10102030
18,680,300	0.050	---	---	---	06/07/2022	---	---	DIMAND (ΚΟ)	13	0.77 #	12.9	23/04/2026	12.85	12.75	13	13	12.877	200@12.80	4641@13.00	---	---	13,414	56	172,737.30	242,843.90	10.95	13.5	35101010
15,333,480	0.100	---	0.04	---	07/07/2025	02/02/2026	---	E.IN.S. (ΚΟ)	1.678	0.84 #	1.664	23/04/2026	1.676	1.662	1.682	1.678	1.673	300@1.66	1250@1.68	---	---	54,938	108	91,907.29	25,729.58	1.38	2.115	50205020
60,348,000	0.420	0.2504	0.3025	---	23/06/2025	04/08/2021	---	EURONEXT ATHENS (ΚΟ)	7.2	1.70 #	7.08	23/04/2026	7.2	7.02	7.21	7.2	7.079	145@7.06	23@7.20	---	---	3,271	65	23,155.25	434,505.60	5.72	7.43	30202015
121,168,897	0.040	---	---	---	07/07/2010	16/01/2024	5160	FRIGOGLASS (ΚΟ)	0.41	3.27 #	0.397	23/04/2026	0.4	0.4	0.415	0.41	0.407	6000@0.393	2440@0.412	---	2024	111,329	90	45,329.94	49,679.25	0.291	0.5	50204000
56,003,921	1.55	---	---	---	30/08/1993	29/01/2026	---	IDEAL HOLDINGS (ΚΟ)	5.78	0.52 #	5.75	23/04/2026	5.78	5.75	5.81	5.78	5.787	1567@5.77	1100@5.81	---	---	31,032	164	179,567.12	323,702.66	5.3	6.71	10102030
4,740,000	0.860	---	---	---	14/03/2003	---	---	LOGISMOS (ΚΟ)	2.12	---	2.12	23/04/2026	---	---	---	---	---	200@2.00	680@2.12	---	2024	---	---	---	10,048.80	1.96	2.58	10101015
17,120,280	0.940	0.12	0.3	---	26/05/2025	26/06/2023	---	LOULIS FOOD (ΚΟ)	3.97	0.51 #	3.95	23/04/2026	3.95	3.88	3.97	3.97	3.926	500@3.87	121@3.97	---	---	1,676	14	6,579.84	67,967.51	3.42	4.1	45102020
4,419,616	1.58	0.06	0.13	---	07/07/2025	04/03/2015	---	MEDICON ΕΛΛΑΣ (ΚΟ)	2.48	-0.40 €	2.49	23/04/2026	2.48	2.48	2.48	2.48	2.48	150@2.41	38@2.48	---	---	400	2	992.00	10,960.65	2.32	2.75	20102010
468,700	2.8	2.4	---	---	12/06/2025	21/05/2004	---	MERMEREN KOMB. A.D. PR. (ΕΛΠ)	33.2	-0.60 €	33.4	23/04/2026	33.2	32.4	33.4	33.2	33.127	8@32.40	29@33.20	---	2024	33	5	1,093.20	15,560.84	31	36.2	55102000
10,500,000	0.950	0.15	0.25	---	04/07/2025	21/07/2023	---	MEVACO (ΚΟ)	9.14	---	9.14	23/04/2026	9	8.92	9.14	9.14	9.018	1000@8.96	306@9.14	---	2024	3,175	17	28,631.96	95,970.00	8.3	9.85	55102015
31,400,000	0.400	---	---	---	26/04/2007	10/05/2023	---	MIG (ΚΟ)	3.17	---	3.17	23/04/2026	3.17	3.15	3.19	3.18	3.17	500@3.14	230@3.16	---	---	1,615	23	5,119.09	99,538.00	2.82	3.85	30202000
153,908,095	0.870	0.0229	0.0248	---	11/09/2025	02/08/2024	---	ORILINA PROPERTIES ΑΕΕΑΠ (ΚΟ)	0.818	-0.24 €	0.82	23/04/2026	0.82	0.81	0.82	0.818	0.816	2112@0.810	461@0.818	---	---	23,264	78	18,983.14	125,896.82	0.77	0.886	35102000
14,101,683	0.100	0.0526	0.1091	---	03/06/2025	02/11/2021	---	PERFORMANCE TECHNOLOGIES (ΚΟ)	8.9	2.30 #	8.7	23/04/2026	8.61	8.5	8.9	8.9	8.817	1838@8.90	100@8.96	---	---	51,398	144	453,151.48	125,504.98	6.62	8.92	10101010
107,222,688	0.440	0.22	0.3	---	23/06/2025	16/03/2022	---	QUEST ΣΥΜΜΕΤΟΧΩΝ (ΚΟ)	7.1	0.14 #	7.09	23/04/2026	7.01	7	7.1	7.1	7.069	50@7.01	650@7.12	---	---	8,423	54	59,545.84	761,281.08	6.07	7.22	10101010
30,703,824	0.400	0.04	0.0509	---	19/08/2025	06/08/2021	---	REAL CONSULTING (ΚΟ)	6.48	1.89 #	6.36	23/04/2026	6.46	6.36	6.7	6.48	6.05	100@6.38	629@6.40	---	---	555,656	133	3,361,954.34	198,960.78	4.95	6.7	10101010
6,456,530	1.08	0.16	0.15	---	21/07/2025	02/08/2010	---	SPACE HELLAS (ΚΟ)	6.64	---	6.64	23/04/2026	6.62	6.5	6.72	6.64	6.605	169@6.64	96@6.70	---	---	964	19	6,366.76	42,871.36	5.92	8.48	15101010
121,132,042	1.60	0.08	0.1	0.0651	30/12/2025	10/11/2023	---	TRADE ESTATES ΑΕΕΑΠ (ΚΟ)	1.962	-0.30 €	1.968	23/04/2026	1.968	1.96	1.968	1.962	1.964	1500@1.96	496@1.97	---	---	47,053	44	92,394.93	237,661.07	1.81	2.02	35102045
17,513,933	0.300	---	---	---	16/11/1992	09/10/2025	---	UNIBIOS (ΚΟ)	2.66	-0.93 €	2.685	23/04/2026	2.7	2.64	2.7	2.66	2.666	591@2.66	694@2.68	---	---	6,046	30	16,121.61	46,587.06	2.13	2.97	50204000
37,975,800	0.600	---	---	---	10/09/2019	01/04/2026	---	ΥΙΚΝΟΤ (ΚΟ)	1.085	10.04 #	0.986	23/04/2026	0.986	0.986	1.095	1.085	1.055	220@1.07	4020@1.10	---	---	136,557	226	144,028.92	41,203.74	0.7326	1.7394	40501015
32,413,681	0.370	---	---	---	15/07/2009	11/05/2000	---	ΑΛΟΥΜΥΛΑ (ΚΟ)	6.03	0.67 #	5.99	23/04/2026	5.97	5.88	6.12	6.03	5.999	1@6.02	10@6.10	---	---	14,436	62	86,596.39	195,454.50	5	6.88	55102035
3,734,164	3.44	0.4954	0.5896	---	14/10/2025	19/07/2022	---	ΑΝΔΡΟΜΕΔΑ ΑΕΕΧ (ΚΟ)	8.36	---	8.36	23/04/2026	8.28	8.24	8.36	8.36	8.315	9@8.34	300@8.36	---	2025	8,139	45	67,678.28	31,217.61	7.58	9.1	30204000
23,986,500	1.00	---	---	---	26/06/2009	25/08/2025	---	ΒΙΟΚΑΡΠΙΕΤ (ΚΟ)	1.724	0.35 #	1.718	23/04/2026	1.72	1.702	1.724	1.724	1.716	432@1.70	485@1.72	---	---	11,048	45	18,959.51	41,352.73	1.45	2.06	50101035
6,325,000	0.600	0.145	0.07	---	28/07/2025	17/02/2014	---	ΒΟΓΙΑΤΖΟΓΛΟΥ (ΚΟ)	2.02	-3.81 €	2.1	23/04/2026	2.11	2.02	2.11	2.02	2.075	455@2.02	10@2.10	---	---	3,034	26	6,296.56	12,776.50	1.96		

Ημερήσιο Δελτίο Τιμών

Έτος: 147 Αύξων Αριθμός Συνεδρίασης: 74

Ενότητα 2: Αναλυτικά Στοιχεία Συναλλαγών Χρεογράφων

Παρασκευή, 24 Απριλίου, 2026

Πληθος Χρεογράφων	Ονομ. Αξία	Μερίσματα [1]			Ημερ. Τελευτ. Αποκοπής		Σημ.	Χρεόγραφο	Τιμή κλεισίματος	% μεταβ.	Προηγ. Κλείσιμο- ημ/νία	Άνοιγμα	Κατωτ Τιμή	Ανωτ Τιμή	Τελ Τιμή	Σταθμ Τιμή	Τελευταία ζήτηση [7]	Τελευταία προσφορά [7]	Ρ/Ε μετά φ. Χρήση	Όγκος	Πράξεις	Αξία Συναλλαγών[8]	Χ.Α. Εταιρείας (χιλ. €) [3,5]	Χαμηλό έτους	Υψηλό έτους	Κλάδος [4]			
		2023	2024	2025	Μέρισμα [2]	Δικαιώμα																							
34,720,000	0.310	---	---	---	16/06/2010	01/08/2007	---	ΔΡΟΜΕΑΣ (ΚΟ)	0.323	-3.58	€	0.335	23/04/2026	0.35	0.323	0.35	0.323	0.328	302@0.323	298@0.328	---	---	9,311	18	3,051.72	11,214.56	0.308	0.39	40202015
13,673,200	0.420	0.05	0.05	---	19/08/2025	26/07/2001	---	ΕΒΡΟΦΑΡΜΑ (ΚΟ)	3.7	-1.07	€	3.74	23/04/2026	3.8	3.63	3.8	3.7	3.743	380@3.54	27@3.75	---	---	734	11	2,747.00	50,590.84	3.02	4.07	45102020
18,146,007	1.00	---	---	---	23/08/2023	10/09/2010	---	ΕΛΑΣΤΡΟΝ (ΚΟ)	2.33	-2.92	€	2.4	23/04/2026	2.34	2.3	2.37	2.33	2.326	62@2.33	200@2.38	---	---	13,209	59	30,720.95	42,280.20	2.02	2.65	55102010
23,828,130	0.500	0.108	0.1366	---	14/07/2025	17/02/2009	---	ΕΛΙΝΟΙΑ (ΚΟ)	2.27	-0.44	€	2.28	23/04/2026	2.28	2.22	2.28	2.27	2.225	1810@2.22	799@2.27	---	---	1,961	12	4,363.28	54,089.86	2.11	2.59	60101020
19,864,886	5.60	0.672	0.672	0.672	23/04/2026	02/07/2008	---	ΕΛΛΑΔΟΣ ΤΡΑΠΕΖΑ (ΚΟ)	15	---	---	15	23/04/2026	14.9	14.9	15.1	15	14.991	2@14.95	549@15.00	---	2025	3,663	60	54,910.80	297,973.29	14.8	17.5	30101010
26,730,187	0.520	---	0.07	---	09/07/2025	01/08/2017	---	ΕΛΤΟΝ (ΚΟ)	1.74	0.58	#	1.73	23/04/2026	1.74	1.71	1.74	1.74	1.73	100@1.74	157@1.74	---	---	17,844	41	30,874.20	46,510.53	1.62	2.22	50205010
36,300,000	1.12	0.0276	0.055	---	01/07/2025	12/12/2007	---	ΕΥΑΘ (ΚΟ)	3.88	-1.27	€	3.93	23/04/2026	3.98	3.88	3.98	3.88	3.91	400@3.86	200@3.92	---	---	39,419	83	154,145.40	140,844.00	3.4	4.02	65102030
143,352,325	0.260	---	---	---	29/08/2022	28/04/2025	---	ΕΥΡΩΠΗ HOLDINGS Α.Ε. (ΚΟ)	1.92	1.27	#	1.896	23/04/2026	1.89	1.86	1.92	1.92	1.898	2675@1.86	1174@1.92	---	---	54,710	108	103,834.50	275,236.46	1.77	2.34	30302025
86,735,980	0.310	0.02	---	---	22/07/2024	07/09/2023	---	ΙΑΤΡΙΚΟ ΑΘΗΝΩΝ (ΚΟ)	1.95	-1.02	€	1.97	23/04/2026	1.975	1.925	1.975	1.95	1.95	3000@1.91	92@1.95	---	---	9,104	46	17,753.68	169,135.16	1.565	2.07	20101010
114,320,400	0.100	---	---	---	26/11/2021	05/08/2019	---	ΙΚΤΙΝΟΣ ΕΛΛΑΣ (ΚΟ)	0.3345	1.98	#	0.328	23/04/2026	0.328	0.325	0.335	0.3345	0.332	97@0.329	4144@0.335	---	---	75,332	44	25,045.12	38,240.17	0.302	0.4535	50101035
14,111,198	0.450	(0.0133)	0.07	---	31/07/2025	09/01/2025	---	ΙΛΥΔΑ (ΚΟ)	4.68	0.43	#	4.66	23/04/2026	4.62	4.55	4.74	4.68	4.648	750@4.60	287@4.68	---	2024	16,273	73	75,635.44	66,040.41	3.74	5.52	10101015
3,417,600	0.100	0.016	---	---	04/07/2024	02/04/2024	---	ΙΝΤΕΡΓΟΥΝΤ-ΕΥΛΕΜΠΟΡΙΑ (ΠΟ)	0.48	2.13	#	0.47	23/04/2026	0.48	0.48	0.48	0.48	0.48	1000@0.450	500@0.480	---	---	500	1	240.00	13,494.39	0.4	0.76	50101020
45,417,399	0.100	---	---	---	25/07/2008	02/04/2024	---	ΙΝΤΕΡΓΟΥΝΤ-ΕΥΛΕΜΠΟΡΙΑ (ΚΟ)	0.261	3.16	#	0.253	23/04/2026	0.255	0.251	0.265	0.261	0.258	285@0.261	500@0.264	---	---	51,664	70	13,346.59	13,494.39	0.201	0.274	50101020
18,567,912	0.590	0.16	0.201	---	02/07/2025	26/01/2021	---	ΙΝΤΕΡΛΑΪΦ (ΚΟ)	6.8	-1.45	€	6.9	23/04/2026	6.94	6.76	6.94	6.8	6.806	105@6.76	994@6.80	---	2025	7,719	48	52,536.06	126,261.80	5.56	7	30302025
8,424,900	0.500	---	---	---	12/07/2010	04/07/2019	---	ΙΝΤΕΡΤΕ (ΚΟ)	1.57	3.97	#	1.51	23/04/2026	1.55	1.49	1.615	1.57	1.57	20@1.51	485@1.54	---	2024	30,612	83	48,071.49	13,227.09	0.99	1.615	50205010
2,760,000	11.83	12.4	14	---	30/05/2025	16/07/1990	---	ΚΑΡΕΛΙΑ (ΚΟ)	3.97	0.51	#	3.95	23/04/2026	3.91	3.86	3.97	3.97	394.715	1@390.00	203@397.00	---	---	239	25	94,337.00	1,095,720.00	354	414	45103010
19,804,134	0.150	---	---	---	01/07/2004	06/11/2017	---	ΚΕΚΡΩΨ (ΚΟ)	1.7	-2.86	€	1.75	23/04/2026	1.74	1.7	1.755	1.7	1.713	409@1.70	99@1.71	---	2024	9,086	40	15,566.87	33,667.03	1.53	2.35	35101010
11,510,102	0.890	---	---	---	24/06/2005	06/10/1999	---	ΚΩΔΣΤΡΓΙΑ ΝΑΥΠΑΚΤΟΥ (ΚΟ)	1.32	-3.30	€	1.365	23/04/2026	1.37	1.305	1.37	1.32	1.327	300@1.29	1177@1.32	---	---	4,955	32	6,574.55	15,193.33	1.26	1.69	55101020
21,224,340	0.420	---	---	---	06/09/2022	25/04/2006	---	ΚΟΡΔΕΛΛΟΥ Χ. ΑΦΟΙ (ΚΟ)	0.446	-0.89	€	0.45	23/04/2026	0.45	0.428	0.45	0.446	0.439	149@0.435	1230@0.446	---	2024	19,579	34	8,589.69	9,466.06	0.366	0.554	55102010
33,065,136	0.380	0.3506	0.4007	---	21/08/2025	16/09/2013	---	ΚΡΙ - ΚΡΙ (ΚΟ)	24.4	1.46	#	24.05	23/04/2026	24.5	24.1	24.5	24.4	24.343	626@24.30	190@24.45	---	2025	18,597	130	452,715.15	806,789.32	19.18	24.65	45102020
6,200,000	0.500	---	---	---	22/06/2010	01/11/1995	---	ΛΑΔΕΝΗΣ Α.Ε. "ΜΙΝΕΡΒΑ" (ΚΟ)	0.6	---	---	0.6	23/04/2026	0.605	0.6	0.605	0.6	0.605	98@0.600	250@0.620	---	---	52	3	31.45	3,720.00	0.473	0.772	40204020
5,939,268	0.620	---	---	---	10/07/2003	03/01/2002	---	ΛΑΝΑΚΑΜ (ΚΟ)	1.395	-4.78	€	1.465	23/04/2026	1.4	1.37	1.465	1.4	1.396	50@1.37	200@1.39	---	---	1,590	19	2,219.97	8,285.28	0.96	1.465	40401020
9,819,370	0.500	---	---	---	14/08/2007	09/01/2004	---	ΜΑΘΙΟΣ ΠΥΡΙΜΑΧΑ (ΚΟ)	0.73	0.69	#	0.725	23/04/2026	0.725	0.725	0.74	0.74	0.73	200@0.715	99@0.740	---	---	202	4	147.47	7,168.14	0.59	0.97	55101000
30,150,000	0.360	0.122	0.1335	---	17/06/2025	25/04/2019	---	ΜΟΤΟΔΥΝΑΜΙΚΗ (ΚΟ)	2.58	---	---	2.58	23/04/2026	2.59	2.55	2.6	2.59	2.578	200@2.54	50@2.60	---	---	15,945	43	41,110.90	77,787.00	2.23	2.7	40401030
126,431,958	2.50	0.025	0.043	---	03/06/2025	05/06/2024	---	ΝΟΒΑΛ ΠΡΟΠΕΡΤΥ ΔΕΕΑΠ (ΚΟ)	2.63	0.77	#	2.61	23/04/2026	2.6	2.6	2.63	2.63	2.614	9438@2.60	1500@2.70	---	2025	7,177	21	18,759.86	332,516.05	2.51	2.92	35102045
10,080,000	3.00	1.3	2	---	16/05/2025	27/08/2001	---	ΟΛΘ (ΚΟ)	38.7	-0.51	€	38.9	23/04/2026	38.7	38	38.9	38.7	38.296	10@38.20	41@38.70	---	---	324	23	12,408.00	390,096.00	33.2	39.2	50206060
25,000,000	2.00	1.336	1.92	---	04/08/2025	08/08/2003	---	ΟΛΠ (ΚΟ)	38.9	0.91	#	38.55	23/04/2026	38.65	38.5	39	38.9	38.727	926@38.90	80@38.95	---	2025	13,627	160	527,739.50	972,500.00	35.4	41.1	50206060
68,926,799	0.240	---	---	---	07/07/2023	---	---	ΟΝΥΣ ΤΟΥΡΙΣΤΙΚΗ Α.Ε. (ΚΟ)	1.38	0.88	#	1.368	23/04/2026	1.376	1.356	1.398	1.38	1.372	500@1.37	3100@1.40	---	---	54,135	118	74,294.11	95,118.98	1.33	2.22	40401020
4,971,466	1.46	---	---	---	04/07/2007	08/10/2003	---	ΠΑΪΡΗΣ ΠΛΑΣΤΙΚΩΝ (ΚΟ)	0.81	1.25	#	0.8	23/04/2026	0.818	0.756	0.818	0.81	0.78	4@0.808	967@0.810	---	---	1,956	27	1,526.35	4,026.89	0.6	0.984	50203030
27,098,594	0.540	0.0702	0.0605	0.0909	21/04/2026	14/01/2021	---	ΠΑΠΟΥΣΤΑΝΗΣ (ΚΟ)	3.68	-1.34	€	3.73	23/04/2026	3.71	3.68	3.71	3.68	3.685	250@3.65	136@3.68	---	2025	3,685	24	13,578.05	99,722.83	3.32	4.06	45201020
7,070,400	0.930	0.8645	0.3242	---	11/07/2025	06/05/2016	---	ΠΕΤΡΟΠΟΥΛΟΣ ΠΕΤΡΟΣ (ΚΟ)	8.14	-1.21	€	8.24	23/04/2026	8.24	8.1	8.26	8.1	8.202	955@8.14	150@8.22	---	---	21,079	63	172,885.36	57,553.06	7.58	8.98	50206015
43,741,452	0.660	0.2388	0.2391	0.07	19/01/2026	01/11/1999	---	ΠΛΑΣΤΙΚΑ ΘΡΑΚΗΣ (ΚΟ)	4.035	0.12	#	4.03	23/04/2026	4.065	4.02	4.095	4.035	4.046	1200@4.03	1295@4.06	---	---	73,902	275	298,993.99	176,496.76	3.55	4.535	50203015
24,319,250	0.300	---	---	---	09/07/2002	04/07/2007	5165	ΠΡΟΔΕΥΤΙΚΗ (ΚΟ)	0.311	-0.32	€	0.312	23/04/2026	0.312	0.311	0.318	0.311	0.315	300@0.312	1000@0.315	---	---	30,085	31	9,462.21	7,563.29	0.292	0.5	50101010
21,912,599	0.300	0.0485	0.0483	---	29/04/2025	23/02/2007	---	ΡΕΒΟΪΑ (ΚΟ)	1.605	0.31	#	1.6	23/04/2026	1.6	1.57	1.605	1.605	1.587	1350@1.56										

Πληθος Χρεογράφων	Ονομ. Αξία	Μερίσματα [1]			Ημερ. Τελευτ. Αποκοπής Μέρησας [2]	Αποκοπή Δικαίωμα	Σημ.	Χρεόγραφο	Τιμή κλεισίματος	% μεταβ.	Προηγ. Κλείσιμο-ημ/νία	Άνοιγμα	Κατωτ Τιμή	Ανωτ Τιμή	Τελ Τιμή	Σταθμ Τιμή	Τελευταία ζήτηση [7]	Τελευταία προσφορά [7]	P/E μετά φ.	Χρήση	Όγκος	Πράξεις	Αξία Συναλλαγών[8]	Χ.Α. Εταιρείας (χιλ. €) [3,5]	Χαμηλό έτους	Υψηλό έτους	Κλάδος [4]		
		2023	2024	2025																									
8,340,750	1.16	---	---	---	25/06/2009	17/09/2018	---	ΧΑΪΔΕΜΕΝΟΣ (ΚΟ)	0.71	-1.39	€	0.72	23/04/2026	0.7	0.7	0.715	0.715	0.708	100@0.700	42@0.725	---	2024	180	3	127.50	5,921.93	0.65	0.83	50205030
Κύρια Αγορά - Χαμηλής Συναλλακτικής Δραστηριότητας																													
11,943,624	0.540	0.15	0.165	---	01/07/2025	30/08/2019	---	FLEXOPACK (ΚΟ)	7.7	---	~	7.7	23/04/2026	7.7	7.7	7.7	7.7	7.7	500@7.70	426@7.95	---	---	7,500	24	57,750.00	91,965.90	7.4	8.6	50203030
244,737,498	0.500	0.02	0.03	0.04	26/03/2026	28/12/2023	---	TRASTOR A.E.E.A.P. (ΚΟ)	1.225	-3.92	€	1.275	23/04/2026	1.26	1.22	1.26	1.23	1.235	35@1.22	250@1.24	---	2025	2,283	17	2,820.38	299,803.44	1.15	1.38	35102000
15,300,000	0.300	---	0.01	---	09/10/2025	13/12/1999	---	ΑΤΤΙΚΕΣ ΕΚΔΟΣΕΙΣ (ΚΟ)	1.355	---	~	1.355	23/04/2026	1.35	1.35	1.35	1.35	1.35	125@1.31	50@1.35	---	---	50	1	67.50	20,731.50	1.17	1.44	40301030
18,810,000	0.400	0.0381	0.0591	---	20/10/2025	14/11/2007	---	ΒΑΡΒΕΡΗΣ Ν. - MODA BAGNO (ΚΟ)	6.62	1.53	#	6.52	23/04/2026	6.66	6.62	6.7	6.62	6.643	100@6.54	1675@6.62	---	---	525	8	3,487.40	124,522.20	5.16	6.7	40401025
3,307,500	0.210	0.4	0.4	---	23/10/2025	30/11/2022	---	ΕΛΒΕ Α.Β.Ε.Ε. (ΚΟ)	5.35	3.88	#	5.15	23/04/2026	5.35	5.35	5.35	5.35	5.35	55@5.20	777@5.35	---	2024	223	2	1,193.05	17,695.13	5	5.8	40204020
21,364,000	1.12	---	---	---	21/08/2023	08/03/2023	---	ΛΑΜΨΑ (ΚΟ)	47.6	---	~	47.6	23/04/2026	48.4	48.4	48.4	48.4	48.4	69@47.80	50@49.20	---	---	1	1	48.40	1,016,926.40	42.2	48.4	40501025
38,566,614	0.700	---	---	---	21/07/2008	07/07/2025	---	ΜΟΥΖΑΚΗΣ (ΚΟ)	0.545	---	~	0.545	23/04/2026	0.595	0.595	0.595	0.595	0.595	200@0.540	254@0.595	---	---	200	1	119.00	21,018.80	0.535	0.69	55101020
42,500,000	1.00	0.0383	0.0538	0.1673	21/11/2025	13/09/2023	---	ΜΠΛΕ ΚΕΔΡΟΣ (ΚΟ)	4.37	---	~	4.37	23/04/2026	4.37	4.37	4.38	4.37	4.372	299@4.33	300@4.38	---	---	1,167	12	5,101.79	185,725.00	4.23	4.41	35102000
6,340,000	0.600	0.2	0.23	0.23	09/12/2025	11/01/2024	---	ΝΑΚΑΣ ΜΟΥΣΙΚΗ (ΚΟ)	3.4	---	~	3.4	23/04/2026	3.4	3.38	3.42	3.4	3.404	14@3.38	324@3.42	---	---	88	9	299.58	21,556.00	3.24	3.92	40401030
27,379,200	0.980	0.5001	0.52	---	25/08/2025	29/08/2022	---	ΠΛΑΣΤΙΚΑ ΚΡΗΤΗΣ (ΚΟ)	14	---	~	14	23/04/2026	14.6	14.6	14.6	14.6	14.6	15@14.20	492@14.60	---	---	38	2	554.80	383,308.80	13.2	15.9	50203015
255,494,534	2.71	0.247	0.705	0.216	15/12/2025	30/09/2021	---	ΠΡΟΝΤΕΑ (ΚΟ)	5.9	-0.84	€	5.95	23/04/2026	5.95	5.9	5.95	5.95	5.931	1000@5.90	398@5.95	---	---	7,847	38	46,539.40	1,507,417.75	5.2	6.5	35102000
4,181,450	0.500	---	---	---	21/08/2000	05/03/2002	---	ΣΑΡΑΝΤΟΠΟΥΛΟΣ ΚΥΛ/ΜΥΛΟΙ (ΚΟ)	1.56	---	~	1.56	23/04/2026	---	---	---	---	---	---	925@1.70	---	---	---	---	---	6,523.06	1.12	1.7	45102020

Διαπραγματεύσιμα Αμοιβαία Κεφάλαια (Δ.Α.Κ.)

1,380,078	---	---	---	---	15/06/2016	---	---	ALPHA ETF FTSE Athex Large Cap	57.23	-0.78	€	57.68	23/04/2026	57	56.72	57.68	57.23	57.132	85@57.00	500@57.16	---	---	4,908	84	280,404.03	---	51.03	66.71	12003
-----------	-----	-----	-----	-----	------------	-----	-----	--------------------------------	-------	-------	---	-------	------------	----	-------	-------	-------	--------	----------	-----------	-----	-----	-------	----	------------	-----	-------	-------	-------

Επιτήρηση

8,321,682	0.670	---	---	---	17/08/2007	23/11/1999	---	Ν. ΛΕΒΕΝΤΕΡΗΣ (ΚΟ)	0.278	---	~	0.278	23/04/2026	---	---	---	---	---	---	5600@0.270	---	2024	---	---	---	2,708.80	0.252	0.32	55102010
2,160,524	0.670	---	---	---	03/12/2018	23/11/1999	---	Ν. ΛΕΒΕΝΤΕΡΗΣ (ΠΟ)	0.183	---	~	0.183	23/04/2026	---	---	---	---	---	---	2000@0.190	---	2024	---	---	---	2,708.80	0.165	0.2	55102010

Κατάσταση σε Αναστολή

13,191,620	0.620	---	---	---	04/08/2010	09/09/2002	5232	ΥALCO - ΚΩΝΣΤΑΝΤΙΝΟΥ (ΚΟ)	0.16	---	~	0.16	30/05/2025	---	---	---	---	---	---	26032@0.162	---	---	---	---	---	2,110.66	0.16	0.16	40202020
17,579,754	4.16	---	---	---	18/08/2006	02/08/2010	---	ΒΙΟΤΕΡ (ΚΟ)	0.206	---	~	0.206	30/05/2025	---	---	---	---	---	---	---	---	---	---	---	---	3,621.43	0.206	0.206	50101010
3,961,300	1.28	---	---	---	29/06/2004	03/08/2000	5248	ΔΟΥΡΟΣ (ΚΟ)	0.25	---	~	0.25	24/04/2023	---	---	---	---	---	---	---	---	---	---	---	---	990.33	0.25	0.25	40204020
15,842,391	1.51	---	---	---	15/07/2009	12/05/2000	5141	ΜΠΗΤΡΟΣ ΣΥΜΜΕΤΟΧΙΚΗ (ΚΟ)	0.51	---	~	0.51	30/05/2025	---	---	---	---	---	---	---	---	---	---	---	---	8,079.62	0.51	0.51	55102010
28,438,268	0.070	---	---	---	21/08/2006	24/11/1999	5253	ΣΠΥΡΟΥ ΑΓΡ. ΟΙΚ. (ΚΟ)	0.138	---	~	0.138	30/05/2025	---	---	---	---	---	---	---	---	---	---	---	---	3,924.48	0.138	0.138	45102010

Σημειώσεις Χρεογράφων

Κωδικός	Κείμενο σημείωσης
()	- Προσαρμοσμένα Μερισίματα λόγω διανομής Δωρεάν μετοχών.
*	- Τελευταία προσαρμοσμένη τιμή κλεισίματος.
[1]	- Καθαρά μερίσματα.
[2]	- Στη στήλη "Ημερ. Αποκοπής τελευταίου δικαιώματος" αναφέρεται η Ημερομηνία εισαγωγής για Νέες Εταιρείες.
[3]	- Η Χρηματιστηριακή αξία αναφέρεται στο σύνολο των μετοχών
[4]	- Η κωδικοποίηση των Κλάδων Οικονομικής Δραστηριότητας του Euronex Athens παρουσιάζονται στο Παράρτημα Α
[5]	- Η Χρηματιστηριακή Αξία αναφέρεται στο σύνολο των κατηγοριών μετοχών (εφόσον έχουν εισαχθεί περισσότερες της μιας κατηγορίες) και δεν αναφέρεται σε επιμέρους κατηγορίες μετοχών μιας εταιρείας.
[6]	- P/E μεγαλύτερο του 100
[7]	- Τελευταία εικόνα του Βιβλίου Εντολών πριν το τέλος της συνεδρίασης
[8]	- Στην Αξία Συναλλαγών των Μετοχών περιλαμβάνονται όλοι οι τύποι Πακέτων
5141	- Μεταφορά στην Κατηγορία Επιτήρησης από 10/05/2017.
5160	- Μεταφορά στην Κατηγορία Επιτήρησης από 15/04/2016.
5165	- Μεταφορά στην Κατηγορία Επιτήρησης από 15/02/2018.
5193	- Μεταφορά στην κατηγορία Επιτήρησης από 25/10/2018.
5232	- Μεταφορά στην Κατηγορία Επιτήρησης από 08/04/2011.
5248	- Μεταφορά στην κατηγορία Επιτήρησης από 06/09/2011.
5253	- Μεταφορά στην Επιτήρηση από 14/5/2021.

Στοιχεία Συναλλαγών Πακέτων

Χρεόγραφο	Όγκος πακέτου	Τιμή πακέτου	Αξία πακέτου	Ωρα έγκρισης	Σημείωση
REAL CONSULTING (ΚΟ)	500,000	6.00	3,000,000.00	10:31:04	20
ΤΡΑΠΕΖΑ ΠΕΙΡΑΙΩΣ (ΚΟ)	75,000	8.24	618,150.00	10:49:52	20
AUSTRIACARD (ΚΑ)	75,000	7.65	573,750.00	11:05:16	20
ΤΡΑΠΕΖΑ ΠΕΙΡΑΙΩΣ (ΚΟ)	286,551	8.25	2,362,899.55	11:23:23	20
BALLY'S INTRALOT (ΚΟ)	900,000	1.10	987,300.00	11:56:18	20
BALLY'S INTRALOT (ΚΟ)	540,000	1.09	588,600.00	12:02:50	20
ΑΚΤΟΡ Α.Ε. ΣΥΜ/ΧΩΝ (ΚΟ)	34,000	11.00	374,000.00	12:03:24	20
ΔΕΗ (ΚΟ)	25,000	17.04	426,000.00	12:35:33	20
ΟΛΠ (ΚΟ)	2,000	38.65	77,300.00	12:35:54	20
ΔΕΗ (ΚΟ)	167,355	17.00	2,845,035.00	12:36:07	20
BALLY'S INTRALOT (ΚΟ)	1,000,000	1.09	1,090,000.00	12:47:50	20
ΔΕΗ (ΚΟ)	50,000	17.93	896,500.00	13:43:49	20
JUMBO (ΚΟ)	25,000	23.56	589,000.00	13:44:48	20
ΔΕΗ (ΚΟ)	50,000	17.93	896,500.00	13:46:14	20
BALLY'S INTRALOT (ΚΟ)	185,276	1.10	204,174.15	13:46:53	20
ΔΕΗ (ΚΟ)	49,402	18.00	889,236.00	13:59:46	20
ΔΕΗ (ΚΟ)	49,028	17.96	880,542.88	14:06:18	20
ΔΕΗ (ΚΟ)	100,000	18.13	1,812,500.00	15:09:12	20
JUMBO (ΚΟ)	15,000	23.56	353,400.00	15:19:15	20
ΔΕΗ (ΚΟ)	100,000	18.18	1,818,000.00	15:49:55	20
ΔΕΗ (ΚΟ)	95,000	18.18	1,727,100.00	15:53:22	20
BALLY'S INTRALOT (ΚΟ)	1,000,000	1.10	1,100,000.00	16:09:16	20
ΔΕΗ (ΚΟ)	65,660	18.15	1,191,400.70	16:31:09	20
COCA-COLA HBC AG (ΚΟ)	210	50.50	10,605.00	16:41:26	18
ΔΕΗ (ΚΟ)	110,131	18.13	1,996,675.03	16:57:17	20
EUROBANK (ΚΟ)	245,899	3.85	945,727.55	17:15:32	20

Σημειώσεις πακέτων

- 9 - Μέθοδος 6-1 / Ειδική Χρέωση
- 10 - Μέθοδος 6-1 / Ειδική Χρέωση, Αυθημερόν Διακανονισμός
- 14 - Μέθοδος 6-3 / Πακέτο Αποκατάστασης, Ατελής αγορά και Πώληση
- 18 - Μέθοδος 6-2 / SPOT 1
- 19 - Μέθοδος 6-2 / SPOT 2
- 20 - Μέθοδος 6-1 και Μέθοδος 6-1 Αυθημερόν Διακανονισμός
- 21 - Άλλη Προσμφωνημένη

Στοιχεία Συναλλαγών Δικαιωμάτων

Ημερ. αποκοπής	Έναρξη εξάσκησης	Λήξη εξάσκησης	Λήξη διαπραγμάτευσης	Δικαιώματα	Κατωτ Τιμή	Ανωτ Τιμή	Τιμή κλεισ.	Τελευταία ζήτηση	Τελευταία προσφορά	Όγκος	Πράξεις	Αξία Συναλλαγών
----------------	------------------	----------------	----------------------	------------	------------	-----------	-------------	------------------	--------------------	-------	---------	-----------------

Δεν υπάρχουν Συναλλαγές Δικαιωμάτων.

Στοιχεία Συναλλαγών Εκποιήσεων

Χρεόγραφα	Τύπος Χρεογράφου	Όγκος Συναλλαγών	Αριθμός Πράξεων	Αξία Συναλλαγών	Σημείωση
-----------	------------------	------------------	-----------------	-----------------	----------

Δεν πραγματοποιήθηκαν Εκποιήσεις Μετοχών.

Σημειώσεις Εκποιήσεων

- 1 - Δημόσιος Ανοικτός Πλειστηριασμός
- 2 - Εκποίηση Ενσώματων Ονομαστικών Μετοχών
- 3 - Εκποίηση Αδιάθετων Κλασματικών Υπολοίπων

Στοιχεία Ενεργητικού Διαπραγματεύσιμων Αμοιβαίων Κεφαλαίων (Δ.Α.Κ.)

	Ημερομηνία συναλλαγών	Δημιουργία / Εξαγορά	Αριθ. Μερ. (T-1)	Νέα Μερ. (T-1)	Εξαγορασθ. Μερ. (T-1)	Μερίδια (T) [1]	Αξία Ενεργητικού [2]	Καθαρή Τιμή	Μέρισμα /Μερίδιο	Ημερ. Αποκοπής
ALPHA ETF FTSE Athex Large Cap	24/04/2026	5,000	1,380,078	---	---	1,380,078	79,013,340.00	57.2528	1.15	01/07/2025

Σημειώσεις Δ.Α.Κ.

[1] - Αριθμ. μεριδίων (T) = Αριθμ. μεριδίων (T-1) + Νεοεκδιθέντα μερίδια (T-1) - Εξαγορασθέντα μερίδια (T-1)

[2] - Περιλαμβάνονται και τα μερίδια που δημιουργήθηκαν / εξαγοράσθηκαν την ημέρα T-1.

Περιγραφή	Στοιχεία
Όνομασία Δ.Α.Κ.	ALPHA ETF FTSE Athex Large Cap
Σύμβολο Δ.Α.Κ. (GR)	ΑΔΑΚ
Σύμβολο Δ.Α.Κ. (EN)	AETF
ISIN Δ.Α.Κ.	GRF000153004
Κατηγορία Διαπραγμάτευσης	Διαπραγματεύσιμα Αμοιβαία Κεφάλαια (Δ.Α.Κ.)
Τύπος Δ.Α.Κ.	Μετοχών
Τρόπος διαχείρισης	Παθητικός
Επενδυτική Στρατηγική	Σκοπός της επενδυτικής πολιτικής του Αμοιβαίου Κεφαλαίου είναι η αναπαραγωγή της αποδόσεως του Δείκτη FTSE/X.A. Large Cap του Χρηματιστηρίου Αθηνών σε όρους Ευρώ, ακολουθώντας πλήρως και πανομοιότυπως τη σύνθεση του υποκείμενου Δείκτη.
Εκδότης	ΑΛΦΑ ASSET MANAGEMENT Α.Ε.Δ.Α.Κ.
Εταιρεία Διαχείρισης	ΑΛΦΑ ASSET MANAGEMENT Α.Ε.Δ.Α.Κ.
Ειδικοί Διαπραγματευτές	ΑΛΦΑ FINANCE Α.Χ.Ε.Π.Ε.Υ., ΕΘΝΙΚΗ ΧΡΗΜΑΤΙΣΤΗΡΙΑΚΗ Α.Χ.Ε.Π.Ε.Υ.
Θεματοφύλακας	ΑΛΦΑ ΤΡΑΠΕΖΑ Α.Ε.
Σύμβολο Δείκτη (GR)	FTSE
Σύμβολο Δείκτη (EN)	FTSE
Όνομασία Δείκτη	FTSE/X.A. Large Cap
ISIN Δείκτη	GRI99201A006
Κλάσμα Δείκτη [1]	1/100
Αρχική Τιμή Μεριδίου	21.76
Συνολικός Αριθμός Μεριδίων [2]	1,380,078
Ημερομηνία πρώτης Έκδοσης	14/01/2008
Ημερομηνία έναρξης Διαπραγμάτευσης	24/01/2008
Νόμισμα Διαπραγμάτευσης	ΕΥΡΩ
Νόμισμα Ενεργητικού	ΕΥΡΩ
Αρχική Αξία Ενεργητικού [3]	3,000,000.00
Αριθμ. Μεριδίων για Δημιουργία-Εξαγορά [4]	5,000
Αμοιβή Διαχείρισης	0.375

Σημειώσεις Δ.Α.Κ.

[1] - Το κλάσμα της τιμής του δείκτη που αποτελεί η τιμή της πρώτης έκδοσης

[2] - Ο αριθμός μεριδίων που διαπραγματεύθηκαν στο Χρηματιστήριο την ημέρα Τ

[3] - Η αξία του ενεργητικού κατά την έκδοση

[4] - Ο αριθμός μεριδίων που απαιτείται κατά τη διαδικασία δημιουργίας εξαγοράς

Ανακοινώσεις

Σύμφωνα με τον Κανονισμό του Euronext Athens, οι ανακοινώσεις των εκδοτριών είναι αναρτημένες στην επίσημη ιστοσελίδα της εταιρείας <https://athens.euronext.com/> και συγκεκριμένα στην ενότητα «Δεδομένα Αγοράς – Εταιρίες – Ανακοινώσεις».

Στο Ημερήσιο Δελτίο Τιμών (Η.Δ.Τ.) θα συνεχίσουν να δημοσιεύονται ανακοινώσεις των εκδοτριών σε εφαρμογή νόμων (όπως Ν 3461 / 2006 περί Δημοσίων Προτάσεων) ή εξειδικευμένων αποφάσεων της Επιτροπής Κεφαλαιαγοράς, πχ όπως

Απόφαση 4/278/12.8.2003 - Εταιρίες Επενδύσεων

Απόφαση 10Α/1038/30.10.2024 - Πρόσθετη πληροφόρηση για τη χρήση αντληθέντων κεφαλαίων

Ομολογιακά Δάνεια Επιχειρήσεων – Οργανωμένη Αγορά (Μη Μετατρέψιμα)

Πλήθος Εισηγμένων Ομολογιών	Ονομαστική αξία	Τιμή έκδοσης	Σημερινό επιτόκιο	Ημερ. λήξης	Διάρκεια (έτη)	Σημείωση	Τοκομερίδιο		Μον. Διασπ.	Ομόλογα Επιχειρήσεων	Δεδ. Τόκος	Αποδ. Λήξη	Κατωτ Τιμή	Ανωτ Τιμή	Τιμή κλειστ.	Προηγ. Κλείσιμο-ημ/νία	Όγκος	Αξία Συναλλαγών	Τελευταία εντολή			Μεγ έτους		
							Κοινό	Προτιμησιακό											Τιμή	Αγορ./ Πώλ.	Ημερομηνία		λαχ έτους	
250,000	1,000.00	1,000.00	3.75	25/02/2033	7	---	1	---	1	CAPITAL CLEAN ENERGY CARRIERS CORP. (Μη μετατρέψιμο)	6.4583	4.0180	98.3500	98.4200	98.4111	98.2870	23/04/2026	192,000	190,133.02	98.4100	A	24/04/2026	95.0002	99.9895
320,000	1,000.00	1,000.00	3.40	21/07/2027	7	---	12	---	1	LAMDA DEVELOPMENT A.E. (Μη μετατρέψιμο)	9.1611	3.0020	99.6500	99.8999	99.7591	99.7500	23/04/2026	33,000	33,221.11	99.5500	A	24/04/2026	97.5000	100.0000
200,000	1,000.00	1,000.00	1.90	23/03/2028	7	---	11	---	1	ΜΟΤΟΡ ΟΙΛ ΔΙΥΛΙΣΤΗΡΙΑ ΚΟΡΙΝΘΟΥ ΑΕ (Μη μετατρέψιμο)	1.9000	3.1110	97.1000	97.4700	97.2233	97.1730	23/04/2026	3,000	2,922.40	97.0200	A	24/04/2026	96.7000	98.0000
150,000	1,000.00	1,000.00	2.60	22/10/2026	7	---	14	---	1	ΤΕΡΝΑ ΕΝΕΡΓΕΙΑΚΗ Μ.Α.Ε.Χ. (Μη μετατρέψιμο)	0.4333	3.9510	99.0000	99.0000	99.0000	99.6020	23/04/2026	3,000	2,971.30	99.4000	A	24/04/2026	98.4189	99.7794
100,000	1,000.00	1,000.00	2.80	25/01/2027	5	---	9	---	1	PREMIA A.E. (Μη μετατρέψιμο)	7.1556	3.6960	99.0000	99.0000	99.0000	99.0500	22/04/2026	8,000	7,977.24	99.0000	A	24/04/2026	97.7000	99.5000
500,000	1,000.00	1,000.00	4.00	10/07/2030	7	---	6	---	1	METLEN ENERGY & METALS A.E. (Μη μετατρέψιμο)	11.7778	3.5620	99.9999	100.1399	100.1300	100.0420	23/04/2026	244,000	247,066.35	100.1000	A	24/04/2026	98.3000	101.4000
99,697	1,000.00	1,000.00	5.50	15/12/2028	5	---	5	---	1	IDEAL HOLDINGS A.E. (Μη μετατρέψιμο)	20.4722	3.7730	103.0000	103.3490	103.0000	103.2900	23/04/2026	16,000	16,818.03	102.8500	A	24/04/2026	101.4645	104.1000
500,000	1,000.00	1,000.00	3.80	18/11/2032	7	---	1	---	1	LAMDA DEVELOPMENT A.E. (Μη μετατρέψιμο)	16.9944	3.9450	97.6000	99.0000	98.8900	98.5500	23/04/2026	235,000	235,705.69	98.2100	A	24/04/2026	96.7229	99.9999
140,000	1,000.00	1,000.00	4.70	15/12/2030	5	---	1	---	1	AKTOR A.E. (Μη μετατρέψιμο)	17.4944	4.1210	102.0000	102.9000	102.0089	102.3820	23/04/2026	101,000	104,795.94	102.1100	A	24/04/2026	100.6000	103.4900
500,000	1,000.00	1,000.00	2.75	03/07/2027	7	---	12	---	1	ΓΕΚ ΤΕΡΝΑ Α.Ε. (Μη μετατρέψιμο)	8.6319	3.1100	98.9000	99.0000	98.9945	99.0000	23/04/2026	130,000	129,815.03	98.9000	A	24/04/2026	97.7500	99.5000
150,000	1,000.00	1,000.00	4.10	08/04/2033	7	---	1	---	1	PREMIA ΑΕΕΑΠ (Μη μετατρέψιμο)	2.2778	4.0930	99.5200	100.0000	100.0000	100.0000	23/04/2026	26,000	26,016.03	99.5000	A	24/04/2026	98.8220	100.3700
250,000	1,000.00	1,000.00	3.70	04/07/2032	7	---	2	---	1	ΑΕΡΟΠΟΡΙΑ ΑΙΓΑΙΟΥ Α.Ε. (Μη μετατρέψιμο)	11.6139	3.6780	99.3400	99.7500	99.5455	99.5790	23/04/2026	23,000	23,162.59	99.4000	A	24/04/2026	98.0875	102.0999
300,000	1,000.00	1,000.00	2.30	20/07/2028	7	---	10	---	1	ΠΡΟΝΤΕΑ ΑΕΕΑΠ (Μη μετατρέψιμο)	6.2611	2.6170	98.5010	99.0000	98.6970	98.8500	23/04/2026	76,000	75,537.37	98.6010	A	24/04/2026	95.0000	99.9510
250,000	1,000.00	1,000.00	2.45	16/11/2028	7	---	9	---	1	ΕΛΒΑΛΧΑΛΚΟΡ Α.Ε. (Μη μετατρέψιμο)	11.0250	3.0280	96.1733	99.0000	97.8000	97.2500	23/04/2026	114,000	112,238.51	97.8000	A	24/04/2026	94.9873	99.0000
120,000	1,000.00	1,000.00	2.65	06/12/2028	7	---	9	---	1	ΝΟΒΑΛ ΠΡΟΠΕΡΤΥ ΑΕΕΑΠ (Μη μετατρέψιμο)	10.3792	3.4740	96.5000	97.1000	97.0000	96.7000	23/04/2026	19,000	18,603.20	96.8500	A	24/04/2026	95.0000	99.9900
300,000	1,000.00	1,000.00	2.30	14/12/2028	7	---	9	---	1	ΓΕΚ ΤΕΡΝΑ Α.Ε. (Μη μετατρέψιμο)	8.5611	3.2090	96.5490	96.9500	96.9500	96.2820	23/04/2026	95,000	92,660.24	96.8100	A	24/04/2026	95.0000	97.2100
100,000	1,000.00	1,000.00	2.95	11/02/2027	5	---	9	---	1	SAFE BULKERS PARTICIPATIONS PLC (Μη μετατρέψιμο)	6.2278	3.7450	99.0000	99.0001	99.0001	99.1000	23/04/2026	3,000	2,988.69	99.0001	A	24/04/2026	97.8500	99.8700
100,000	1,000.00	1,000.00	4.40	26/07/2029	7	---	8	---	1	CPLP SHIPPING HOLDINGS PLC (Μη μετατρέψιμο)	11.2444	3.5580	100.7310	100.7310	100.7310	100.7310	23/04/2026	1,000	1,018.55	100.7310	A	24/04/2026	100.1928	102.8500
200,000	1,000.00	1,000.00	4.25	23/01/2029	5	---	5	---	1	AUTOHELLAS A.T.E.E. (Μη μετατρέψιμο)	11.2153	3.6800	99.6300	100.5699	100.5389	100.6500	23/04/2026	18,000	18,208.96	100.1200	A	24/04/2026	99.5000	102.0000

Σημειώσεις Εταιρικών Ομολόγων

Ο Όγκος Συναλλαγών υπολογίζεται ως (Τεμάχια) * (Ονομαστική Τιμή). Η Αξία Συναλλαγών υπολογίζεται ως (Τεμάχια) * (Ονομαστική Τιμή) * (Τιμή %) + (Δεδουλευμένοι Τόκοι).

Οι τιμές συναλλαγών των ομολόγων υπολογίζονται ως ποσοστό επί τοις εκατό (%) της ονομαστικής τους τιμής.

Όλα τα ομόλογα έχουν Ονομαστική Αξία εκπεφρασμένη σε Ευρώ (εκτός εάν σημειώνεται διαφορετικά).

Ομολογιακά Δάνεια Επιχειρήσεων – Οργανωμένη Αγορά (Μη Μετατρέψιμα)

Πλήθος Εισηγμένων Ομολογιών	Ονομαστική αξία	Τιμή έκδοσης	Σημερινό επιτόκιο	Ημερ. λήξης	Διάρκεια (έτη)	Σημείωση	Τοκομερίδιο		Μον. Διασπ.	Ομόλογα Επιχειρήσεων	Δεδ. Τόκος	Αποδ. Λήξη	Κατωτ Τιμή	Ανωτ Τιμή	Τιμή κλεισ.	Προηγ. Κλείσιμο-ημέρια	Όγκος	Αξία Συναλλαγών	Τελευταία εντολή			Μεγ έτους		
							Κοινό	Προτιμησιακό											Τιμή	Αγορ./ Πώλ.	Ημερομηνία		λαχ έτους	
130.000	1.000.00	1.000.00	6.00	27/02/2029	5	---	5	---	1	INTRALOT Α.Ε. (Μη μετατρέψιμο)	10.0000	4.4410	102.1011	102.5000	102.5000	102.5150	23/04/2026	13.000	13.443.03	102.2010	A	24/04/2026	101.0000	104.5000
500.000	1.000.00	1.000.00	3.20	29/09/2032	7	---	2	---	1	ΓΕΚ ΤΕΡΝΑ Α.Ε. (Μη μετατρέψιμο)	2.5778	3.7200	96.8500	96.9200	96.9080	96.9150	23/04/2026	10.000	9.716.58	96.8700	A	24/04/2026	94.0000	99.3790

Σημειώσεις Εταιρικών Ομολόγων

Ο Όγκος Συναλλαγών υπολογίζεται ως (Τεμάχια) * (Ονομαστική Τιμή). Η Αξία Συναλλαγών υπολογίζεται ως (Τεμάχια) * (Ονομαστική Τιμή) * (Τιμή %) + (Δεδουλευμένοι Τόκοι).

Οι τιμές συναλλαγών των ομολόγων υπολογίζονται ως ποσοστό επί τοις εκατό (%) της ονομαστικής τους τιμής.

Όλα τα ομόλογα έχουν Ονομαστική Αξία εκπεφρασμένη σε Ευρώ (εκτός εάν σημειώνεται διαφορετικά).

Ομόλογα Ελληνικού Δημοσίου

Πλήθος Εισηγμ. Ομολογιών	Ονομ. αξία	Σημερινό επιτόκιο	Υπολογισμός Δεδουλευμένων	Ημερ/νία Λήξης [1]	Διάρκεια (έτη)	Σημείωση	Ημερομηνία Πληρ.	Αξία τρέχοντος	Μον. Διαπρ.	Ομόλογα Ελληνικού Δημοσίου	Κατωτ Τιμή	Ανωτ Τιμή	Τιμή κλειστ.	Προηγ. Κλείσιμο-ημ/νία	Όγκος	Αξία Συναλλαγών	Τελευταία εντολή Αγορ./ Πώλ. Ημερομηνία
4,000,000	1,000.00	4.13	Πργμ/Πργμ	15/06/2054	30	---	15/06	4.13	1	ΟΕΔ-ΣΤΘ-150654-30X-4,125-1,000	---	---	---	---	---	---	---
4,700,000	1,000.00	1.88	Πργμ/Πργμ	04/02/2035	15	---	04/02	1.88	1	ΟΕΔ-ΣΤΘ-040235-15X-1,875-1,000	---	---	---	---	---	---	---
6,000,000	1,000.00	0.75	Πργμ/Πργμ	18/06/2031	10	---	18/06	0.75	1	ΟΕΔ-ΣΤΘ-180631-10X-0,750-1,000	---	---	---	---	---	---	---
3,600,000	1,000.00	3.88	Πργμ/Πργμ	15/06/2028	5	---	15/06	3.88	1	ΟΕΔ-ΣΤΘ-150628-05X-3,875-1,000	---	---	---	---	---	---	---
5,962,747,327	1.00	3.75	Πργμ/Πργμ	30/01/2028	10	---	/02 - 02/02 - 31/	3.75	1	ΟΕΔ-ΣΤΘ-300128-10X-3,750-1,000	---	---	---	85.4610 13/07/2018	---	---	1.0000 A 28/11/2018
7,067,309,386	1.00	3.90	Πργμ/Πργμ	30/01/2033	15	---	/02 - 02/02 - 31/	3.90	1	ΟΕΔ-ΣΤΘ-300133-15X-3,900-1,000	---	---	---	78.6730 13/07/2018	---	---	1.0000 A 28/11/2018
5,622,848,349	1.00	4.00	Πργμ/Πργμ	30/01/2037	19	---	/02 - 02/02 - 31/	4.00	1	ΟΕΔ-ΣΤΘ-300137-19X-4,000-1,000	---	---	---	77.0370 13/07/2018	---	---	1.0000 A 28/11/2018
5,476,770,669	1.00	4.20	Πργμ/Πργμ	30/01/2042	24	---	/02 - 02/02 - 31/	4.20	1	ΟΕΔ-ΣΤΘ-300142-24X-4,200-1,000	---	---	---	77.7640 13/07/2018	---	---	1.0000 A 28/11/2018
4,950,000	1,000.00	3.38	Πργμ/Πργμ	15/06/2034	10	---	15/06	3.38	1	ΟΕΔ-ΣΤΘ-150634-10X-3,375-1,000	---	---	---	---	---	---	---
41,118,344	1.00	4.30	Πργμ/Πργμ	24/02/2027	15	---	24/02	4.30	1	ΟΕΔ-ΣΤΘ-240227-15X-2,000-1,000	---	---	---	10.0000 22/06/2015	---	---	---
45,137,734	1.00	4.30	Πργμ/Πργμ	24/02/2028	16	---	24/02	4.30	1	ΟΕΔ-ΣΤΘ-240228-16X-2,000-1,000	---	---	---	10.0000 22/06/2015	---	---	---
61,768,888	1.00	4.30	Πργμ/Πργμ	24/02/2029	17	---	24/02	4.30	1	ΟΕΔ-ΣΤΘ-240229-17X-2,000-1,000	---	---	---	10.0000 22/06/2015	---	---	---
54,567,744	1.00	4.30	Πργμ/Πργμ	24/02/2030	18	---	24/02	4.30	1	ΟΕΔ-ΣΤΘ-240230-18X-2,000-1,000	---	---	---	10.0000 22/06/2015	---	---	---
37,541,515	1.00	4.30	Πργμ/Πργμ	24/02/2031	19	---	24/02	4.30	1	ΟΕΔ-ΣΤΘ-240231-19X-2,000-1,000	---	---	---	10.0000 22/06/2015	---	---	---
37,558,317	1.00	4.30	Πργμ/Πργμ	24/02/2032	20	---	24/02	4.30	1	ΟΕΔ-ΣΤΘ-240232-20X-2,000-1,000	---	---	---	10.0000 22/06/2015	---	---	---
37,473,732	1.00	4.30	Πργμ/Πργμ	24/02/2033	21	---	24/02	4.30	1	ΟΕΔ-ΣΤΘ-240233-21X-2,000-1,000	---	---	---	10.0000 22/06/2015	---	---	---
33,888,293	1.00	4.30	Πργμ/Πργμ	24/02/2034	22	---	24/02	4.30	1	ΟΕΔ-ΣΤΘ-240234-22X-2,000-1,000	---	---	---	10.0000 22/06/2015	---	---	---
35,177,800	1.00	4.30	Πργμ/Πργμ	24/02/2035	23	---	24/02	4.30	1	ΟΕΔ-ΣΤΘ-240235-23X-2,000-1,000	---	---	---	10.0000 22/06/2015	---	---	---
35,547,268	1.00	4.30	Πργμ/Πργμ	24/02/2036	24	---	24/02	4.30	1	ΟΕΔ-ΣΤΘ-240236-24X-2,000-1,000	---	---	---	10.0000 22/06/2015	---	---	---
40,246,306	1.00	4.30	Πργμ/Πργμ	24/02/2037	25	---	24/02	4.30	1	ΟΕΔ-ΣΤΘ-240237-25X-2,000-1,000	---	---	---	10.0000 22/06/2015	---	---	---
37,643,952	1.00	4.30	Πργμ/Πργμ	24/02/2038	26	---	24/02	4.30	1	ΟΕΔ-ΣΤΘ-240238-26X-2,000-1,000	---	---	---	10.0000 22/06/2015	---	---	---
36,977,100	1.00	4.30	Πργμ/Πργμ	24/02/2039	27	---	24/02	4.30	1	ΟΕΔ-ΣΤΘ-240239-27X-2,000-1,000	---	---	---	10.0000 22/06/2015	---	---	---
41,615,000	1.00	4.30	Πργμ/Πργμ	24/02/2040	28	---	24/02	4.30	1	ΟΕΔ-ΣΤΘ-240240-28X-2,000-1,000	---	---	---	10.0000 22/06/2015	---	---	---
42,227,208	1.00	4.30	Πργμ/Πργμ	24/02/2041	29	---	24/02	4.30	1	ΟΕΔ-ΣΤΘ-240241-29X-2,000-1,000	---	---	---	10.0000 22/06/2015	---	---	---
68,288,487	1.00	4.30	Πργμ/Πργμ	24/02/2042	30	---	24/02	4.30	1	ΟΕΔ-ΣΤΘ-240242-30X-2,000-1,000	---	---	---	10.0000 22/06/2015	---	---	---
4,700,000	1,000.00	3.88	Πργμ/Πργμ	12/03/2029	10	---	12/03	3.88	1	ΟΕΔ-ΣΤΘ-120329-10X-3,875-1,000	---	---	---	---	---	100.0000	A 15/10/2019
5,500,000	1,000.00	1.50	Πργμ/Πργμ	18/06/2030	10	---	18/06	1.50	1	ΟΕΔ-ΣΤΘ-180630-10X-1,500-1,000	---	---	---	---	---	---	---
5,500,000	1,000.00	4.38	Πργμ/Πργμ	18/07/2038	15	---	18/07	4.38	1	ΟΕΔ-ΣΤΘ-180738-15X-4,375-1,000	---	---	---	---	---	---	---
40,000	1,000.00	2.72	FLR Πργμ/360	18/09/2026	1	---	18/09 - 18/03	---	1	ΟΕΔ-ΚΥΜ-180926-01X-2,717-1,000	---	---	---	---	---	---	---
4,550,000	1,000.00	3.38	Πργμ/Πργμ	16/06/2036	10	---	16/06	3.38	1	ΟΕΔ-ΣΤΘ-160636-10X-3,375-1000,00	---	---	---	---	---	---	---
5,364,250	1,000.00	3.25	Πργμ/Πργμ	20/03/2050	30	---	20/03	3.25	1	ΟΕΔ-ΣΤΘ-200350-30X-3,250-1,000	---	---	---	---	---	---	---
4,500,000	1,000.00	3.63	Πργμ/Πργμ	15/06/2035	10	---	15/06	3.63	1	ΟΕΔ-ΣΤΘ-150635-10X-3,625-1000,00	---	---	---	---	---	---	---
3,924,361	1,000.00	2.00	Πργμ/Πργμ	22/04/2027	7	---	22/04	2.00	1	ΟΕΔ-ΣΤΘ-220427-07X-2,000-1,000	---	---	---	---	---	99.9000	A 22/04/2020
2,298,012	1,000.00	1.88	Πργμ/Πργμ	23/07/2026	7	---	23/07	1.88	1	ΟΕΔ-ΣΤΘ-230726-07X-1,875-1,000	---	---	---	---	---	---	---
4,900,000	1,000.00	4.25	Πργμ/Πργμ	15/06/2033	10	---	15/06	4.25	1	ΟΕΔ-ΣΤΘ-150633-10X-4,250-1,000	---	---	---	---	---	---	---

Σημειώσεις Ομολόγων Ελλ. Δημοσίου

Ο Όγκος Συναλλαγών υπολογίζεται ως (Τεμάχια) * (Ονομαστική Τιμή). Η Αξία Συναλλαγών υπολογίζεται ως (Τεμάχια) * (Ονομαστική Τιμή) * (Τιμή %) + (Δεδουλευμένοι Τόκοι)

Η Αξία του τρέχοντος τοκομεριδίου για τις εκδόσεις Ονομαστικής Αξίας 0,01 ευρώ, αναφέρεται σε Ονομαστική Αξία 100 ευρώ.

FLR (= Floating Interest Rate) Ομόλογο Μεταβλητού Επιτοκίου.

[1] - Η Ημερομηνία Λήξης της τοκοφόρου περιόδου και η Ημερομηνία Πληρωμής του τοκομεριδίου.

Ομόλογα Ελληνικού Δημοσίου

Πλήθος Εισηγ. Ομολογιών	Ονομ. αξία	Σημερινό επιτόκιο	Υπολογισμός Δεδουλευμένων	Ημερ/νία Λήξης [1]	Διάρκεια (έτη)	Σημείωση	Ημερομηνία Πληρ.	Αξία τρέχοντος	Μον. Διαπρ.	Ομόλογα Ελληνικού Δημοσίου	Κατωτ Τιμή	Ανωτ Τιμή	Τιμή κλεισ.	Προηγ. Κλείσιμο-ημ/νία	Όγκος	Αξία Συναλλαγών	Τελευταία εντολή Αγορ./ Πώλ. Ημερομηνία
3,500,000	1,000.00	1.88	Πργμ/Πργμ	24/01/2052	30	---	24/01	1.88	1	ΟΕΔ-ΣΤΘ-240152-30Χ-1,875-1,000	---	---	---	---	---	---	---
3,700,000	1,000.00	1.75	Πργμ/Πργμ	18/06/2032	10	---	18/06	1.75	1	ΟΕΔ-ΣΤΘ-180632-10Χ-1,750-1,000	---	---	---	---	---	---	---
2,200,000	1,000.00	1.13	FLR Πργμ/360	15/12/2027	5	---	- 15/03 - 15/09 -	---	1	ΟΕΔ-ΚΥΜ-151227-05Χ-1,130-1,000	---	---	---	---	---	102.1600	A 30/12/2022

Σημειώσεις Ομολόγων Ελλ. Δημοσίου

Ο Όγκος Συναλλαγών υπολογίζεται ως (Τεμάχια) * (Ονομαστική Τιμή). Η Αξία Συναλλαγών υπολογίζεται ως (Τεμάχια) * (Ονομαστική Τιμή) * (Τιμή %) + (Δεδουλευμένοι Τόκοι)

Η Αξία του τρέχοντος τοκομεριδίου για τις εκδόσεις Ονομαστικής Αξίας 0,01 ευρώ, αναφέρεται σε Ονομαστική Αξία 100 ευρώ.

FLR (= Floating Interest Rate) Ομόλογο Μεταβλητού Επιτοκίου.

[1] - Η Ημερομηνία Λήξης της τοκοφόρου περιόδου και η Ημερομηνία Πληρωμής του τοκομεριδίου.

Έντοκα Γραμμάτια & Zero Coupon Ομόλογα Ελληνικού Δημοσίου

Ημερ/νία	Διάρκειας 13 εβδομάδων									Διάρκειας 26 εβδομάδων									Διάρκειας 52 εβδομάδων									
	Ημερ/νία Λήξης	Αρχικό Επιτόκιο	Πλήθος Εισηγμένων	Όνομ/κή αξία	Τιμή έκδοσης	Τελευταία Τιμή	Συναλλαγή Ημερομηνία	Όγκος Συναλλαγών	Σημ.	Ημερ/νία Λήξης	Αρχικό Επιτόκιο	Πλήθος Εισηγμένων	Όνομ/κή αξία	Τιμή έκδοσης	Τελευταία Τιμή	Συναλλαγή Ημερομηνία	Όγκος Συναλλαγών	Σημ.	Ημερ/νία Λήξης	Αρχικό Επιτόκιο	Πλήθος Εισηγμένων	Όνομ/κή αξία	Τιμή έκδοσης	Τελευταία Τιμή	Συναλλαγή Ημερομηνία	Όγκος Συναλλαγών	Σημ.	
06/06/2025	---	---	---	---	---	---	---	---	---	---	---	---	---	---	---	---	---	---	---	---	---	---	---	---	---	---	---	---
05/09/2025	---	---	---	---	---	---	---	---	---	---	---	---	---	---	---	---	---	---	---	---	---	---	---	---	---	---	---	---
05/12/2025	---	---	---	---	---	---	---	---	---	---	---	---	---	---	---	---	---	---	---	---	---	---	---	---	---	---	---	---
06/03/2026	---	---	---	---	---	---	---	---	---	---	---	---	---	---	---	---	---	---	---	---	---	---	---	---	---	---	---	---
06/06/2026		1.84	600,000	1,000.00	981.74	---	---	---	---	---	---	---	---	---	---	---	---	---	---	---	---	---	---	---	---	---	---	
04/09/2026		1.97	600,000	1,000.00	0.00	---	---	---	---	---	---	---	---	---	---	---	---	---	---	---	---	---	---	---	---	---	---	
04/12/2026		2.03	600,000	1,000.00	997.90	---	---	---	---	---	---	---	---	---	---	---	---	---	---	---	---	---	---	---	---	---	---	
05/03/2027		1.97	500,000	1,000.00	980.45	---	---	---	---	---	---	---	---	---	---	---	---	---	---	---	---	---	---	---	---	---	---	

Ημερήσιο Δελτίο Τιμών

Έτος: 147 Αύξων Αριθμός Συνεδρίασης: 74

Ενότητα 5: Ομόλογα Ελληνικού Δημοσίου Διαπραγματεύσιμα με τη Μέθοδο Εκφώνησης - Αντιφώνησης

Παρασκευή, 24 Απριλίου, 2026

Ομόλογα σε Κυκλοφορία	Νόμισμα / Ελάχιστη διαπραγ.	Ημερομηνία Πληρ.	Αξία τρέχοντος τοκομεριδίου	Σημείωση	Τοκομερίδιο	Μονάδα διαπίσης	Ημερ/νία Έκδοσης	Διάρκεια (έτη)	Σημερινό επιτόκιο	Υ.Δ.Τ σε	Ομόλογα	Τελευταία τιμή προηγ.	Τελευτ. Τιμή	Εκφ. τοις μετρητοίς (€)	Συναλλαγές σε τμχ	Ελάχιστο ζωής	Μέγιστο ζωής		
0	GBP / 10	01/12	0.25	---	69	1	01/12/1928	100	2.5	360	Ε.Κ.Τ.Ε.	---	---	---	---	---	---		
103,746	GBP / 10	01/12	0.25	---	67	1	01/12/1930	98	2.5	360	Ε.Κ.Τ.Ε. σειρά	2.27	05/02/1996	2.27	Π	05/02/1996	---	2.27	2.27

Νομικών Προσώπων και Εταιρειών σε Συνάλλαγμα και Ευρο**Σημειώσεις Ομολόγων Ελλ. Δημοσίου**

Υ.Δ.Τ: Υπολογισμός Δεδουλευμένων Τόκων.

FLR (= Floating Interest Rate) Ομόλογο Μεταβλητού Επιτοκίου.

Η ελάχιστη διαπραγματεύσιμη Ονομαστική Αξία για όλους τους Άυλους Τίτλους του Δημοσίου είναι τα 100 Ευρώ.

(μφρ-0)

Γνωστοποιήσεις Συναλλαγών - Κατάλογος Υπόχρεων Προσώπων

Ημερομηνία Υποβολής [1]	Επωνυμία	Λόγος Υποβολής [2]	Υπόχρεος	Ιδιότητα Υποχρέου	Σχέση με τον Υπόχρεο	Ημερομηνία Συναλλαγής	Αγορά	Όγκος Συναλλαγών	Αξία Συναλλαγών	Φύση Συναλλαγής [3]	Είδος Χρηματ/κού μέσου	Παρατηρήσεις [4]
24/04/2026	Allwyn AG	A	SCHMID PAUL	Μέλος ΔΣ Μη Εκτελεστικό	Ο ίδιος	21/04/2026	ΑΞΙΩΝ ΧΑ	18,350	251,700.48	A	Μετοχή	14
24/04/2026	ΕΥΡΩΠΑΪΚΕΣ ΚΑΙΝΟΤΟΜΙΚΕΣ ΛΥΣΕΙΣ - E.I.N.S. A.E.	A	ΡΕΒΑΝΟΓΛΟΥ ΑΝΔΡΕΑΣ	Υπεύθυνος Εσωτερικού Ελέγχου	Ο ίδιος	23/04/2026	ΑΞΙΩΝ ΧΑ	1,500	2,490.00	A	Μετοχή	14
24/04/2026	ΤΡΑΠΕΖΑ ΠΕΙΡΑΙΩΣ ΑΝΩΝΥΜΟΣ ΕΤΑΙΡΕΙΑ	A	ΑΛΕΞΑΝΔΡΟΥ ΑΛΚΙΒΙΑΔΗΣ	Γεν. Διευθυντής	Ο ίδιος	17/04/2026	ΕΚΤΟΣ ΑΓΟΡΩΝ	2,415	20,947.71	A	Μετοχή	14
24/04/2026	ΤΡΑΠΕΖΑ ΠΕΙΡΑΙΩΣ ΑΝΩΝΥΜΟΣ ΕΤΑΙΡΕΙΑ	A	ΓΕΩΡΓΟΠΟΥΛΟΣ ΓΕΩΡΓΙΟΣ	Άλλη Ιδιότητα	Ο ίδιος	17/04/2026	ΕΚΤΟΣ ΑΓΟΡΩΝ	6,188	53,674.71	A	Μετοχή	14
24/04/2026	ΤΡΑΠΕΖΑ ΠΕΙΡΑΙΩΣ ΑΝΩΝΥΜΟΣ ΕΤΑΙΡΕΙΑ	A	ΓΝΑΡΔΕΛΛΗΣ ΘΕΟΔΩΡΟΣ	Άλλη Ιδιότητα	Ο ίδιος	17/04/2026	ΕΚΤΟΣ ΑΓΟΡΩΝ	7,245	62,843.13	A	Μετοχή	14
24/04/2026	ΤΡΑΠΕΖΑ ΠΕΙΡΑΙΩΣ ΑΝΩΝΥΜΟΣ ΕΤΑΙΡΕΙΑ	A	ΚΟΜΠΟΠΟΥΛΟΣ ΑΔΡΙΑΝΟΣ	Άλλη Ιδιότητα	Ο ίδιος	17/04/2026	ΕΚΤΟΣ ΑΓΟΡΩΝ	1,827	15,847.40	A	Μετοχή	14
24/04/2026	ΤΡΑΠΕΖΑ ΠΕΙΡΑΙΩΣ ΑΝΩΝΥΜΟΣ ΕΤΑΙΡΕΙΑ	A	ΚΟΥΡΚΟΥΜΕΛΗ ΑΡΤΕΜΗΣΙΑ	Γεν. Διευθυντής	Ο ίδιος	17/04/2026	ΕΚΤΟΣ ΑΓΟΡΩΝ	2,415	20,947.71	A	Μετοχή	14
24/04/2026	ΤΡΑΠΕΖΑ ΠΕΙΡΑΙΩΣ ΑΝΩΝΥΜΟΣ ΕΤΑΙΡΕΙΑ	A	ΛΟΓΟΘΕΤΗΣ ΚΩΝΣΤΑΝΤΙΝΟΣ	Γεν. Διευθυντής	Ο ίδιος	17/04/2026	ΕΚΤΟΣ ΑΓΟΡΩΝ	1,676	14,537.62	A	Μετοχή	14
24/04/2026	ΤΡΑΠΕΖΑ ΠΕΙΡΑΙΩΣ ΑΝΩΝΥΜΟΣ ΕΤΑΙΡΕΙΑ	A	ΜΑΡΓΑΡΙΤΗΣ ΧΑΡΑΛΑΜΠΟΣ	Άλλη Ιδιότητα	Ο ίδιος	17/04/2026	ΕΚΤΟΣ ΑΓΟΡΩΝ	5,887	51,063.84	A	Μετοχή	14
24/04/2026	ΤΡΑΠΕΖΑ ΠΕΙΡΑΙΩΣ ΑΝΩΝΥΜΟΣ ΕΤΑΙΡΕΙΑ	A	ΜΙΧΑΗΛΙΔΗΣ ΙΩΣΗΦ	Γεν. Διευθυντής	Ο ίδιος	17/04/2026	ΕΚΤΟΣ ΑΓΟΡΩΝ	2,491	21,606.93	A	Μετοχή	14
24/04/2026	ΤΡΑΠΕΖΑ ΠΕΙΡΑΙΩΣ ΑΝΩΝΥΜΟΣ ΕΤΑΙΡΕΙΑ	A	ΠΕΤΡΟΠΟΥΛΟΣ ΚΩΝΣΤΑΝΤΙΝΟΣ	Γεν. Διευθυντής	Ο ίδιος	17/04/2026	ΕΚΤΟΣ ΑΓΟΡΩΝ	2,792	24,217.81	A	Μετοχή	14
24/04/2026	ΤΡΑΠΕΖΑ ΠΕΙΡΑΙΩΣ ΑΝΩΝΥΜΟΣ ΕΤΑΙΡΕΙΑ	A	ΤΑΣΟΥΛΑΣ ΚΩΝΣΤΑΝΤΙΝΟΣ	Γεν. Διευθυντής	Ο ίδιος	17/04/2026	ΕΚΤΟΣ ΑΓΟΡΩΝ	764	6,626.94	A	Μετοχή	14
24/04/2026	ΤΡΑΠΕΖΑ ΠΕΙΡΑΙΩΣ ΑΝΩΝΥΜΟΣ ΕΤΑΙΡΕΙΑ	A	ΤΖΟΥΡΟΣ ΘΕΟΔΩΡΟΣ	Άλλη Ιδιότητα	Ο ίδιος	17/04/2026	ΕΚΤΟΣ ΑΓΟΡΩΝ	6,792	58,913.81	A	Μετοχή	14
24/04/2026	ΦΟΥΝΤΛΙΝΚ ΑΝΩΝΥΜΗ ΕΜΠΟΡΙΚΗ ΚΑΙ ΒΙΟΜΗΧΑΝΙΚΗ ΕΤΑΙΡΙΑ	B	ΚΑΡΑΚΟΥΛΑΚΗΣ ΒΑΣΙΛΕΙΟΣ	Πρόεδρος ΔΣ	Συνδεδεμένο Νομικό Πρόσωπο	23/04/2026	ΕΝ.Α. Growth	3,000	3,465.00	A	Μετοχή	14

Σημειώσεις Γνωστοποιήσεων Συναλλαγών

Για περισσότερες πληροφορίες επί των γνωστοποιήσεων συναλλαγών επισκεφτείτε την ιστοσελίδα <http://athexgroup.gr/el/web/guest/companies-info-trade-notifications>

[1] - Η Ημερομηνία Υποβολής αφορά την Ημερομηνία που η Γνωστοποίηση παρελήφθη από το EURONEXT ATHENS

[2] - Λόγος Υποβολής: Α: Πρόσωπο που ασκεί Διευθυντικά καθήκοντα, Β: Πρόσωπο που έχει στενό δεσμό με πρόσωπο που ασκεί Διευθυντικά καθήκοντα.

[3] - Φύση Συναλλαγής: Α: Αγορά, Π: Πώληση.

[4] - Παρατηρήσεις: 1 - Λόγω Συμμετοχής σε ΑΜΚ, 2 - Λόγω Εξάσκησης Δικαιώματος Προαίρεσης αγοράς μετοχών που παρέχεται στο προσωπικό, 3 - Λόγω Δωρεάς, 4 - Λόγω Συγχώνευσης ή Διάσπασης κλπ, 5 - Λόγω Μετατροπής ή Ανταλλαγής Ομολογιών, 6 - Ανταλλαγή λόγου Προαιρετικής Δημόσιας Πρότασης.

Υποκείμενη Αγορά				Αγορά Παραγώγων													
Ανωτ Τιμή	Κατωτ Τιμή	Τιμή κλεισ.	Μεταβ.	Μήνας Παράδοσης	Άνοιγμα	Ανωτ Τιμή	Κατωτ Τιμή	Τελ Τιμή	Τιμή κλεισ.	Τελευταία ζήτηση	Τελευταία προσφορά	Τιμή Εκκαθάρισης	Υψηλό ζωής	Χαμηλό ζωής	Πράξεις	Όγκος	Ανοικτές θέσεις
FTSE/X.A. Large Cap				(Μονάδα Διαπραγμάτευσης: 1 Μονάδα Δείκτη x 2€, Χρηματικός Διακανονισμός)													
5,688.82	5,610.09	5,629.57	-0.81%	Μάιος 2026	5,648.00	5,663.00	5,587.00	5,601.75	5,601.75	---	---	---	5,911.00	---	163	1,023	5,756
				Ιούνιος 2026	5,601.00	5,640.00	5,581.00	5,622.25	5,622.25	---	---	---	5,868.00	---	22	158	84
				Ιούλιος 2026	---	---	---	---	5,702.25	---	---	---	---	---	---	---	---
				Σεπτέμβριος 2026	---	---	---	---	5,722.25	---	---	---	---	---	---	---	---
				Δεκέμβριος 2026	---	---	---	---	5,751.00	---	---	---	---	---	---	---	---
				Μάρτιος 2027	---	---	---	---	5,779.50	---	---	---	---	---	---	---	---
FTSE/X.A. Τράπεζες				(Μονάδα Διαπραγμάτευσης: 1 Μονάδα Δείκτη x 15€, Χρηματικός Διακανονισμός)													
2,597.33	2,549.60	2,558.27	-1.32%	Ιούνιος 2026	---	---	---	---	2,592.00	---	---	---	2,708.00	---	---	---	3,209
				Σεπτέμβριος 2026	---	---	---	---	2,613.75	---	---	---	---	---	---	---	---
				Δεκέμβριος 2026	---	---	---	---	2,626.75	---	---	---	---	---	---	---	---
				Μάρτιος 2027	---	---	---	---	2,640.00	---	---	---	---	---	---	---	---
MSCI GREECE REBASED				(Μονάδα Διαπραγμάτευσης: 1 Μονάδα Δείκτη x 2€, Χρηματικός Διακανονισμός)													
9,157.23	8,995.77	9,021.52	-1.24%	Μάιος 2026	---	---	---	---	9,142.25	---	---	---	9,484.25	---	---	---	---
				Ιούνιος 2026	---	---	---	---	9,164.00	---	---	---	---	---	---	---	---
				Ιούλιος 2026	---	---	---	---	9,178.25	---	---	---	---	---	---	---	---
				Αύγουστος 2026	---	---	---	---	9,196.00	---	---	---	---	---	---	---	---
				Σεπτέμβριος 2026	---	---	---	---	9,210.25	---	---	---	---	---	---	---	---
				Οκτώβριος 2026	---	---	---	---	9,224.50	---	---	---	---	---	---	---	---
				Δεκέμβριος 2026	---	---	---	---	9,256.25	---	---	---	---	---	---	---	---
				Μάρτιος 2027	---	---	---	---	9,302.50	---	---	---	---	---	---	---	---

Σημειώσεις Παραγώγων - <https://www.athexgroup.gr/el/market-data/statistics/eod-closing-prices/>

Τις τιμές εκκαθάρισης και τις τελικές ανοικτές θέσεις μπορείτε να τις ανακτήσετε στο ακόλουθο path <http://www.athexgroup.gr/el/market-data/statistics/eod-closing-prices>

Υποκείμενη Αγορά				Αγορά Παραγώγων										Ανοικτές θέσεις				
Ανωτ Τιμή	Κατωτ Τιμή	Τιμή κλεισ.	Μεταβ.	Μήνας Παράδοσης	Άνοιγμα	Ανωτ Τιμή	Κατωτ Τιμή	Τελ Τιμή	Τιμή κλεισ.	Τελευταία ζήτηση	Τελευταία προσφορά	Τιμή Εκκαθάρισης*	Υψηλό ζωής	Χαμηλό ζωής	Πράξεις	Όγκος	Ανοικτές θέσεις	
Allwyn AG (ΚΟ)																		(Μέγεθος Συμβολαίου: 100 Χρεόγραφα, Φυσική Παράδοση)
13.69	13.2	13.22	0.53%	Ιούνιος 2026	13.34	13.77	13.31	13.40	13.40	---	---	---	15.54	---	124	862	5,588	
				Σεπτέμβριος 2026	---	---	---	---	13.26	---	---	---	---	---	---	---	---	
				Δεκέμβριος 2026	---	---	---	---	13.32	---	---	---	---	---	---	---	---	
				Μάρτιος 2027	---	---	---	---	13.39	---	---	---	---	---	---	---	---	
ALPHA ΤΡΑΠΕΖΑ (ΚΟ)																		(Μέγεθος Συμβολαίου: 100 Χρεόγραφα, Φυσική Παράδοση)
3.68	3.575	3.575	-2.05%	Ιούνιος 2026	3.64	3.70	3.58	3.59	3.59	---	---	---	4.50	---	336	6,924	62,484	
				Σεπτέμβριος 2026	---	---	---	---	3.68	---	---	---	---	---	---	---	---	
				Δεκέμβριος 2026	---	---	---	---	3.70	---	---	---	---	---	---	---	---	
				Μάρτιος 2027	---	---	---	---	3.72	---	---	---	---	---	---	---	---	
AUTOHELLAS (ΚΟ)																		(Μέγεθος Συμβολαίου: 100 Χρεόγραφα, Φυσική Παράδοση)
11.3	11.12	11.12	-7.95%	Ιούνιος 2026	---	---	---	---	11.33	---	---	---	11.60	---	---	---	121	
				Σεπτέμβριος 2026	---	---	---	---	12.18	---	---	---	---	---	---	---	---	
				Δεκέμβριος 2026	---	---	---	---	12.24	---	---	---	---	---	---	---	---	
				Μάρτιος 2027	---	---	---	---	12.30	---	---	---	---	---	---	---	---	
BALLY'S INTRALOT (ΚΟ)																		(Μέγεθος Συμβολαίου: 100 Χρεόγραφα, Φυσική Παράδοση)
1.145	1.084	1.145	5.05%	Ιούνιος 2026	1.08	1.15	1.08	1.14	1.14	---	---	---	1.15	---	158	26,492	1,300,063	
				Σεπτέμβριος 2026	---	---	---	---	1.10	---	---	---	---	---	---	---	---	
				Δεκέμβριος 2026	---	---	---	---	1.10	---	---	---	---	---	---	---	---	
				Μάρτιος 2027	---	---	---	---	1.11	---	---	---	---	---	---	---	---	
BANK OF CYPRUS (ΚΟ)																		(Μέγεθος Συμβολαίου: 100 Χρεόγραφα, Φυσική Παράδοση)
9.32	9.105	9.16	-0.97%	Ιούνιος 2026	8.70	8.70	8.70	8.70	8.70	---	---	---	9.20	---	1	2	734	
				Σεπτέμβριος 2026	---	---	---	---	9.33	---	---	---	---	---	---	---	---	
				Δεκέμβριος 2026	---	---	---	---	9.37	---	---	---	---	---	---	---	---	
				Μάρτιος 2027	---	---	---	---	9.42	---	---	---	---	---	---	---	---	
CENERGY HOLDINGS (ΚΑ)																		(Μέγεθος Συμβολαίου: 100 Χρεόγραφα, Φυσική Παράδοση)
21.02	20.46	21	2.24%	Ιούνιος 2026	20.87	21.00	20.72	21.00	21.00	---	---	---	21.30	---	17	74	4,158	
				Σεπτέμβριος 2026	---	---	---	---	20.71	---	---	---	---	---	---	---	---	
				Δεκέμβριος 2026	---	---	---	---	20.81	---	---	---	---	---	---	---	---	
				Μάρτιος 2027	---	---	---	---	20.92	---	---	---	---	---	---	---	---	
COCA-COLA HBC AG (ΚΟ)																		(Μέγεθος Συμβολαίου: 100 Χρεόγραφα, Φυσική Παράδοση)
49.1	48.05	48.8	0.21%	Ιούνιος 2026	47.75	47.75	47.34	47.34	47.34	---	---	---	52.01	---	8	16	120	
				Σεπτέμβριος 2026	---	---	---	---	49.10	---	---	---	---	---	---	---	---	
				Δεκέμβριος 2026	---	---	---	---	49.35	---	---	---	---	---	---	---	---	
				Μάρτιος 2027	---	---	---	---	49.59	---	---	---	---	---	---	---	---	

Σημειώσεις Παραγώγων - <https://www.athexgroup.gr/el/market-data/statistics/eod-closing-prices/>

Τις τιμές εκκαθάρισης και τις τελικές ανοικτές θέσεις μπορείτε να τις ανακτήσετε στο ακόλουθο path <http://www.athexgroup.gr/el/market-data/statistics/eod-closing-prices>

Υποκείμενη Αγορά				Αγορά Παραγώγων													
Ανωτ Τιμή	Κατωτ Τιμή	Τιμή κλεισ.	Μεταβ.	Μήνας Παράδοσης	Άνοιγμα	Ανωτ Τιμή	Κατωτ Τιμή	Τελ Τιμή	Τιμή κλεισ.	Τελευταία ζήτηση	Τελευταία προσφορά	Τιμή Εκκαθάρισης*	Υψηλό ζωής	Χαμηλό ζωής	Πράξεις	Όγκος	Ανοικτές θέσεις
CrediaBank (ΚΟ)																	
(Μέγεθος Συμβολαίου: 100 Χρεόγραφα, Φυσική Παράδοση)																	
1.366	1.274	1.316	2.33%	Ιούνιος 2026	1.29	1.37	1.28	1.32	1.32	---	---		1.38	---	258	6,418	79,341
				Σεπτέμβριος 2026	---	---	---	---	1.35	---	---		1.35	---	---	---	4
				Δεκέμβριος 2026	---	---	---	---	1.30	---	---		---	---	---	---	---
				Μάρτιος 2027	---	---	---	---	1.31	---	---		---	---	---	---	---
EUROBANK (ΚΟ)																	
(Μέγεθος Συμβολαίου: 100 Χρεόγραφα, Φυσική Παράδοση)																	
3.936	3.846	3.846	-1.89%	Ιούνιος 2026	3.83	3.90	3.80	3.80	3.80	---	---		4.07	---	90	3,396	29,118
				Σεπτέμβριος 2026	---	---	---	---	3.95	---	---		---	---	---	---	---
				Δεκέμβριος 2026	---	---	---	---	3.97	---	---		---	---	---	---	---
				Μάρτιος 2027	---	---	---	---	3.99	---	---		---	---	---	---	---
EURONEXT ATHENS (ΚΟ)																	
(Μέγεθος Συμβολαίου: 100 Χρεόγραφα, Φυσική Παράδοση)																	
7.21	7.02	7.2	1.70%	Ιούνιος 2026	7.05	7.05	7.05	7.05	7.05	---	---		7.41	---	1	5	392
				Σεπτέμβριος 2026	---	---	---	---	7.14	---	---		---	---	---	---	---
				Δεκέμβριος 2026	---	---	---	---	7.17	---	---		---	---	---	---	---
				Μάρτιος 2027	---	---	---	---	7.21	---	---		---	---	---	---	---
FOURLIS ΣΥΜΜΕΤΟΧΩΝ (ΚΟ)																	
(Μέγεθος Συμβολαίου: 100 Χρεόγραφα, Φυσική Παράδοση)																	
4.78	4.715	4.74	-0.73%	Ιούνιος 2026	4.76	4.78	4.75	4.75	4.75	---	---		4.94	---	10	27	2,946
				Σεπτέμβριος 2026	---	---	---	---	4.81	---	---		---	---	---	---	---
				Δεκέμβριος 2026	---	---	---	---	4.84	---	---		---	---	---	---	---
				Μάρτιος 2027	---	---	---	---	4.86	---	---		---	---	---	---	---
HELLENIO ENERGY (ΚΟ)																	
(Μέγεθος Συμβολαίου: 100 Χρεόγραφα, Φυσική Παράδοση)																	
9.62	9.32	9.62	1.91%	Ιούνιος 2026	9.37	9.67	9.37	9.67	9.67	---	---		10.55	---	18	87	3,692
				Σεπτέμβριος 2026	---	---	---	---	9.52	---	---		---	---	---	---	---
				Δεκέμβριος 2026	---	---	---	---	9.57	---	---		---	---	---	---	---
				Μάρτιος 2027	---	---	---	---	9.61	---	---		---	---	---	---	---
INTRACOM HOLDINGS (ΚΟ)																	
(Μέγεθος Συμβολαίου: 100 Χρεόγραφα, Φυσική Παράδοση)																	
3.2	3.135	3.17	0.95%	Ιούνιος 2026	3.13	3.22	3.13	3.21	3.21	---	---		3.22	---	61	248	12,209
				Σεπτέμβριος 2026	---	---	---	---	3.17	---	---		---	---	---	---	---
				Δεκέμβριος 2026	---	---	---	---	3.18	---	---		---	---	---	---	---
				Μάρτιος 2027	---	---	---	---	3.20	---	---		---	---	---	---	---
JUMBO (ΚΟ)																	
(Μέγεθος Συμβολαίου: 100 Χρεόγραφα, Φυσική Παράδοση)																	
23.96	23.38	23.46	-1.01%	Ιούνιος 2026	23.81	23.90	23.50	23.50	23.50	---	---		25.68	---	19	64	4,226
				Σεπτέμβριος 2026	---	---	---	---	23.89	---	---		---	---	---	---	---
				Δεκέμβριος 2026	---	---	---	---	24.01	---	---		---	---	---	---	---
				Μάρτιος 2027	---	---	---	---	24.13	---	---		---	---	---	---	---

Σημειώσεις Παραγώγων - <https://www.athexgroup.gr/el/market-data/statistics/eod-closing-prices/>

Τις τιμές εκκαθάρισης και τις τελικές ανοικτές θέσεις μπορείτε να τις ανακτήσετε στο ακόλουθο path <http://www.athexgroup.gr/el/market-data/statistics/eod-closing-prices>

Υποκείμενη Αγορά				Αγορά Παραγώγων													
Ανωτ Τιμή	Κατωτ Τιμή	Τιμή κλεισ.	Μεταβ.	Μήνας Παράδοσης	Άνοιγμα	Ανωτ Τιμή	Κατωτ Τιμή	Τελ Τιμή	Τιμή κλεισ.	Τελευταία ζήτηση	Τελευταία προσφορά	Τιμή Εκκαθάρισης*	Υψηλό ζωής	Χαμηλό ζωής	Πράξεις	Όγκος	Ανοικτές θέσεις
(Μέγεθος Συμβολαίου: 100 Χρεόγραφα, Φυσική Παράδοση)																	
LAMDA DEVELOPMENT (ΚΟ)				Ιούνιος 2026	6.15	6.20	6.14	6.20	6.20	---	---	---	7.09	---	30	183	21,476
6.165	6.1	6.115	-0.08%	Σεπτέμβριος 2026	---	---	---	---	6.17	---	---	---	---	---	---	---	---
				Δεκέμβριος 2026	---	---	---	---	6.20	---	---	---	---	---	---	---	---
				Μάρτιος 2027	---	---	---	---	6.23	---	---	---	---	---	---	---	---
(Μέγεθος Συμβολαίου: 100 Χρεόγραφα, Φυσική Παράδοση)																	
METLEN PLC (ΚΟ)				Ιούνιος 2026	34.61	35.20	34.27	34.98	34.98	---	---	---	47.90	---	80	280	14,982
35.16	34.16	34.9	1.45%	Σεπτέμβριος 2026	---	---	---	---	34.93	---	---	38.00	---	---	---	---	17
				Δεκέμβριος 2026	---	---	---	---	34.86	---	---	---	---	---	---	---	---
				Μάρτιος 2027	---	---	---	---	35.03	---	---	---	---	---	---	---	---
(Μέγεθος Συμβολαίου: 100 Χρεόγραφα, Φυσική Παράδοση)																	
MIG (ΚΟ)				Ιούνιος 2026	---	---	---	---	3.24	---	---	---	3.43	---	---	---	145
3.19	3.15	3.17	0.00%	Σεπτέμβριος 2026	---	---	---	---	3.20	---	---	---	---	---	---	---	---
				Δεκέμβριος 2026	---	---	---	---	3.21	---	---	---	---	---	---	---	---
				Μάρτιος 2027	---	---	---	---	3.23	---	---	---	---	---	---	---	---
(Μέγεθος Συμβολαίου: 100 Χρεόγραφα, Φυσική Παράδοση)																	
QUEST ΣΥΜΜΕΤΟΧΩΝ (ΚΟ)				Ιούνιος 2026	7.01	7.01	7.01	7.01	7.01	---	---	---	7.01	---	4	6	251
7.1	7	7.1	0.14%	Σεπτέμβριος 2026	---	---	---	---	7.15	---	---	---	---	---	---	---	---
				Δεκέμβριος 2026	---	---	---	---	7.18	---	---	---	---	---	---	---	---
				Μάρτιος 2027	---	---	---	---	7.22	---	---	---	---	---	---	---	---
(Μέγεθος Συμβολαίου: 100 Χρεόγραφα, Φυσική Παράδοση)																	
TITAN (ΚΑ)				Ιούνιος 2026	46.30	46.95	46.30	46.46	46.46	---	---	---	49.82	---	6	25	379
46.92	46.1	46.42	-1.07%	Σεπτέμβριος 2026	---	---	---	---	47.31	---	---	---	---	---	---	---	---
				Δεκέμβριος 2026	---	---	---	---	47.54	---	---	---	---	---	---	---	---
				Μάρτιος 2027	---	---	---	---	47.78	---	---	---	---	---	---	---	---
(Μέγεθος Συμβολαίου: 100 Χρεόγραφα, Φυσική Παράδοση)																	
VOHALCO SA/NV (ΚΑ)				Ιούνιος 2026	14.30	14.51	14.30	14.38	14.38	---	---	---	15.02	---	3	3	2,032
14.44	14.04	14.08	0.43%	Σεπτέμβριος 2026	---	---	---	---	14.14	---	---	---	---	---	---	---	---
				Δεκέμβριος 2026	---	---	---	---	14.21	---	---	---	---	---	---	---	---
				Μάρτιος 2027	---	---	---	---	14.28	---	---	---	---	---	---	---	---
(Μέγεθος Συμβολαίου: 100 Χρεόγραφα, Φυσική Παράδοση)																	
ΑΒΑΞ Α.Ε. (ΚΟ)				Ιούνιος 2026	3.09	3.15	3.09	3.13	3.13	---	---	---	3.27	---	29	131	2,354
3.135	3.08	3.08	-1.44%	Σεπτέμβριος 2026	---	---	---	---	3.15	---	---	---	---	---	---	---	---
				Δεκέμβριος 2026	---	---	---	---	3.17	---	---	---	---	---	---	---	---
				Μάρτιος 2027	---	---	---	---	3.18	---	---	---	---	---	---	---	---

Σημειώσεις Παραγώγων - <https://www.athexgroup.gr/el/market-data/statistics/eod-closing-prices/>

Τις τιμές εκκαθάρισης και τις τελικές ανοικτές θέσεις μπορείτε να τις ανακτήσετε στο ακόλουθο path <http://www.athexgroup.gr/el/market-data/statistics/eod-closing-prices>

Υποκείμενη Αγορά				Αγορά Παραγώγων													
Ανωτ Τιμή	Κατωτ Τιμή	Τιμή κλεισ.	Μεταβ.	Μήνας Παράδοσης	Άνοιγμα	Ανωτ Τιμή	Κατωτ Τιμή	Τελ Τιμή	Τιμή κλεισ.	Τελευταία ζήτηση	Τελευταία προσφορά	Τιμή Εκκαθάρισης*	Υψηλό ζωής	Χαμηλό ζωής	Πράξεις	Όγκος	Ανοικτές θέσεις
(Μέγεθος Συμβολαίου: 100 Χρεόγραφα, Φυσική Παράδοση)																	
ΑΔΜΗΕ ΣΥΜΜΕΤΟΧΩΝ Α.Ε. (ΚΟ)				Ιούνιος 2026	3.13	3.34	3.13	3.17	3.17	---	---	---	3.34	---	81	1,252	8,187
3.33	3.1	3.18	2.42%	Σεπτέμβριος 2026	---	---	---	---	3.13	---	---	---	---	---	---	---	---
				Δεκέμβριος 2026	---	---	---	---	3.15	---	---	---	---	---	---	---	---
				Μάρτιος 2027	---	---	---	---	3.16	---	---	---	---	---	---	---	---
(Μέγεθος Συμβολαίου: 100 Χρεόγραφα, Φυσική Παράδοση)																	
ΑΕΡΟΠΟΡΙΑ ΑΙΓΑΙΟΥ (ΚΟ)				Ιούνιος 2026	11.52	11.64	11.48	11.64	11.64	---	---	---	15.15	---	21	40	2,521
12.5	12.28	12.42	0.57%	Σεπτέμβριος 2026	---	---	---	---	12.45	---	---	---	---	---	---	---	---
				Δεκέμβριος 2026	---	---	---	---	12.51	---	---	---	---	---	---	---	---
				Μάρτιος 2027	---	---	---	---	12.58	---	---	---	---	---	---	---	---
(Μέγεθος Συμβολαίου: 100 Χρεόγραφα, Φυσική Παράδοση)																	
ΑΚΤΟΡ Α.Ε. ΣΥΜ/ΧΩΝ (ΚΟ)				Ιούνιος 2026	11.17	11.17	11.05	11.07	11.07	---	---	---	11.24	---	44	674	97,647
11.18	11	11.1	-0.72%	Σεπτέμβριος 2026	---	---	---	---	11.27	---	---	---	---	---	---	---	---
				Δεκέμβριος 2026	---	---	---	---	11.33	---	---	---	---	---	---	---	---
				Μάρτιος 2027	---	---	---	---	11.38	---	---	---	---	---	---	---	---
(Μέγεθος Συμβολαίου: 100 Χρεόγραφα, Φυσική Παράδοση)																	
ΓΕΚ ΤΕΡΝΑ (ΚΟ)				Ιούνιος 2026	41.63	41.63	40.55	40.55	40.55	---	---	---	41.70	---	17	44	4,982
41.68	40.54	40.58	-1.70%	Σεπτέμβριος 2026	---	---	---	---	41.62	---	---	---	---	---	---	---	---
				Δεκέμβριος 2026	---	---	---	---	41.83	---	---	---	---	---	---	---	---
				Μάρτιος 2027	---	---	---	---	42.04	---	---	---	---	---	---	---	---
(Μέγεθος Συμβολαίου: 100 Χρεόγραφα, Φυσική Παράδοση)																	
ΔΕΗ (ΚΟ)				Ιούνιος 2026	17.50	18.32	17.00	18.09	18.09	---	---	---	20.10	---	745	4,303	18,387
18.35	16.95	18.1	-2.84%	Σεπτέμβριος 2026	17.32	18.15	17.12	18.15	18.15	---	---	---	18.63	---	5	8	20
				Δεκέμβριος 2026	---	---	---	---	18.88	---	---	---	---	---	---	---	---
				Μάρτιος 2027	---	---	---	---	18.97	---	---	---	---	---	---	---	---
(Μέγεθος Συμβολαίου: 100 Χρεόγραφα, Φυσική Παράδοση)																	
ΔΙΕΘΝΗΣ ΑΕΡΟΛΙΜΕΝΑΣ ΑΘΗΝΩΝ(ΚΟ)				Ιούνιος 2026	10.13	10.22	10.05	10.22	10.22	---	---	---	11.47	---	22	71	292
10.24	9.985	10.06	-1.76%	Σεπτέμβριος 2026	---	---	---	---	10.32	---	---	---	---	---	---	---	---
				Δεκέμβριος 2026	---	---	---	---	10.38	---	---	---	---	---	---	---	---
				Μάρτιος 2027	---	---	---	---	10.43	---	---	---	---	---	---	---	---
(Μέγεθος Συμβολαίου: 100 Χρεόγραφα, Φυσική Παράδοση)																	
ΕΘΝΙΚΗ ΤΡΑΠΕΖΑ (ΚΟ)				Ιούνιος 2026	14.00	14.10	13.80	14.00	14.00	---	---	---	15.76	---	96	1,192	12,856
14.38	14	14.17	-0.77%	Σεπτέμβριος 2026	---	---	---	---	14.40	---	---	---	---	---	---	---	---
				Δεκέμβριος 2026	---	---	---	---	14.47	---	---	---	---	---	---	---	---
				Μάρτιος 2027	---	---	---	---	14.54	---	---	---	---	---	---	---	---

Σημειώσεις Παραγώγων - <https://www.athexgroup.gr/el/market-data/statistics/eod-closing-prices/>

Τις τιμές εκκαθάρισης και τις τελικές ανοικτές θέσεις μπορείτε να τις ανακτήσετε στο ακόλουθο path <http://www.athexgroup.gr/el/market-data/statistics/eod-closing-prices>

Υποκείμενη Αγορά				Αγορά Παραγώγων										Άνοικτες θέσεις			
Ανωτ Τιμή	Κατωτ Τιμή	Τιμή κλεισ.	Μεταβ.	Μήνας Παράδοσης	Άνοιγμα	Ανωτ Τιμή	Κατωτ Τιμή	Τελ Τιμή	Τιμή κλεισ.	Τελευταία ζήτηση	Τελευταία προσφορά	Τιμή Εκκαθάρισης*	Υψηλό ζωής	Χαμηλό ζωής	Πράξεις	Όγκος	Άνοικτες θέσεις
ΕΒΑΛΧΑΛΚΟΡ (ΚΟ)																	
(Μέγεθος Συμβολαίου: 100 Χρεόγραφα, Φυσική Παράδοση)																	
4.05	3.93	3.97	-0.25%	Ιούνιος 2026	3.97	4.04	3.95	4.01	4.01	---	---	---	4.25	---	12	49	2,897
---	---	---	---	Σεπτέμβριος 2026	---	---	---	---	4.01	---	---	---	---	---	---	---	---
---	---	---	---	Δεκέμβριος 2026	---	---	---	---	4.03	---	---	---	---	---	---	---	---
---	---	---	---	Μάρτιος 2027	---	---	---	---	4.05	---	---	---	---	---	---	---	---
ΕΛΛΑΚΤΩΡ (ΚΟ)																	
(Μέγεθος Συμβολαίου: 100 Χρεόγραφα, Φυσική Παράδοση)																	
1.372	1.35	1.36	0.00%	Ιούνιος 2026	1.28	1.32	1.28	1.30	1.30	---	---	---	1.34	---	6	32	1,695
---	---	---	---	Σεπτέμβριος 2026	---	---	---	---	1.37	---	---	---	---	---	---	---	---
---	---	---	---	Δεκέμβριος 2026	---	---	---	---	1.38	---	---	---	---	---	---	---	---
---	---	---	---	Μάρτιος 2027	---	---	---	---	1.38	---	---	---	---	---	---	---	---
ΕΥΔΑΠ (ΚΟ)																	
(Μέγεθος Συμβολαίου: 100 Χρεόγραφα, Φυσική Παράδοση)																	
10.22	9.98	9.98	-0.80%	Ιούνιος 2026	10.03	10.25	10.02	10.20	10.20	---	---	---	10.30	---	10	49	13,390
---	---	---	---	Σεπτέμβριος 2026	---	---	---	---	10.14	---	---	---	---	---	---	---	---
---	---	---	---	Δεκέμβριος 2026	---	---	---	---	10.19	---	---	---	---	---	---	---	---
---	---	---	---	Μάρτιος 2027	---	---	---	---	10.24	---	---	---	---	---	---	---	---
ΜΟΤΟΡ ΟΪΛ (ΚΟ)																	
(Μέγεθος Συμβολαίου: 100 Χρεόγραφα, Φυσική Παράδοση)																	
35.6	34.82	34.84	-1.75%	Ιούνιος 2026	34.91	34.92	34.91	34.92	34.92	---	---	---	39.97	---	2	2	245
---	---	---	---	Σεπτέμβριος 2026	---	---	---	---	35.75	---	---	---	---	---	---	---	---
---	---	---	---	Δεκέμβριος 2026	---	---	---	---	35.93	---	---	---	---	---	---	---	---
---	---	---	---	Μάρτιος 2027	---	---	---	---	36.11	---	---	---	---	---	---	---	---
ΟΛΠ (ΚΟ)																	
(Μέγεθος Συμβολαίου: 100 Χρεόγραφα, Φυσική Παράδοση)																	
39	38.5	38.9	0.91%	Ιούνιος 2026	---	---	---	---	39.98	---	---	---	39.11	---	---	---	41
---	---	---	---	Σεπτέμβριος 2026	---	---	---	---	38.87	---	---	---	---	---	---	---	---
---	---	---	---	Δεκέμβριος 2026	---	---	---	---	39.06	---	---	---	---	---	---	---	---
---	---	---	---	Μάρτιος 2027	---	---	---	---	39.26	---	---	---	---	---	---	---	---
ΟΤΕ (ΚΟ)																	
(Μέγεθος Συμβολαίου: 100 Χρεόγραφα, Φυσική Παράδοση)																	
18.36	18.03	18.3	0.77%	Ιούνιος 2026	18.28	18.28	18.28	18.28	18.28	---	---	---	18.49	---	1	1	875
---	---	---	---	Σεπτέμβριος 2026	---	---	---	---	18.31	---	---	---	---	---	---	---	---
---	---	---	---	Δεκέμβριος 2026	---	---	---	---	18.40	---	---	---	---	---	---	---	---
---	---	---	---	Μάρτιος 2027	---	---	---	---	18.49	---	---	---	---	---	---	---	---
ΤΡΑΠΕΖΑ ΟΡΤΙΜΑ BANK (ΚΟ)																	
(Μέγεθος Συμβολαίου: 100 Χρεόγραφα, Φυσική Παράδοση)																	
9.105	8.94	9.08	-0.44%	Ιούνιος 2026	9.10	9.10	9.08	9.08	9.08	---	---	---	9.59	---	2	15	482
---	---	---	---	Σεπτέμβριος 2026	---	---	---	---	9.19	---	---	---	---	---	---	---	---
---	---	---	---	Δεκέμβριος 2026	---	---	---	---	9.24	---	---	---	---	---	---	---	---
---	---	---	---	Μάρτιος 2027	---	---	---	---	9.29	---	---	---	---	---	---	---	---

Σημειώσεις Παραγώγων - <https://www.athexgroup.gr/el/market-data/statistics/eod-closing-prices/>

Τις τιμές εκκαθάρισης και τις τελικές ανοικτές θέσεις μπορείτε να τις ανακτήσετε στο ακόλουθο path <http://www.athexgroup.gr/el/market-data/statistics/eod-closing-prices>

Υποκείμενη Αγορά				Αγορά Παραγώγων										Ανοικτές θέσεις			
Ανωτ Τιμή	Κατωτ Τιμή	Τιμή κλεισ.	Μεταβ.	Μήνας Παράδοσης	Άνοιγμα	Ανωτ Τιμή	Κατωτ Τιμή	Τελ Τιμή	Τιμή κλεισ.	Τελευταία ζήτηση	Τελευταία προσφορά	Τιμή Εκκαθάρισης*	Υψηλό ζωής	Χαμηλό ζωής	Πράξεις	Όγκος	Ανοικτές θέσεις
ΤΡΑΠΕΖΑ ΠΕΙΡΑΙΩΣ (ΚΟ)																	
8.38	8.186	8.28	-1.24%	Ιούνιος 2026	8.35	8.42	8.20	8.27	8.27	---	---	---	8.90	---	233	2,824	45,211
				Σεπτέμβριος 2026	---	---	---	---	8.45	---	---	---	---	---	---	---	---
				Δεκέμβριος 2026	---	---	---	---	8.50	---	---	---	---	---	---	---	---
				Μάρτιος 2027	---	---	---	---	8.54	---	---	---	---	---	---	---	---

(Μέγεθος Συμβολαίου: 100 Χρεόγραφα, Φυσική Παράδοση)

Σημειώσεις Παραγώγων - <https://www.athexgroup.gr/el/market-data/statistics/eod-closing-prices/>

Τις τιμές εκκαθάρισης και τις τελικές ανοικτές θέσεις μπορείτε να τις ανακτήσετε στο ακόλουθο path <http://www.athexgroup.gr/el/market-data/statistics/eod-closing-prices>

FTSE/X.A. Large Cap

(Μονάδα Διαπραγμάτευσης: 1 Μονάδα Δείκτη x 2€ - Τρόπος Εξάσκησης: Ευρωπαϊκός Χρηματικός Διακανονισμός)

Τιμή Εξάσκησης	Δικαιώματα Αγοράς														Δικαιώματα Πώλησης																							
	Μάιος 2026							Ιούνιος 2026							Λοιποί Μήνες		Μάιος 2026							Ιούνιος 2026							Λοιποί Μήνες		Τιμή Εξάσκησης					
	Άνοιγμα	Ανιτ Τιμή	Κατωτ Τιμή	Τελ Τιμή	Τιμή κλεισ.	Όγκος	Άνοικτες θέσεις	Άνοιγμα	Ανιτ Τιμή	Κατωτ Τιμή	Τελ Τιμή	Τιμή κλεισ.	Όγκος	Άνοικτες θέσεις	Όγκος	Άνοικτες θέσεις	Άνοιγμα	Ανιτ Τιμή	Κατωτ Τιμή	Τελ Τιμή	Τιμή κλεισ.	Όγκος	Άνοικτες θέσεις	Άνοιγμα	Ανιτ Τιμή	Κατωτ Τιμή	Τελ Τιμή	Τιμή κλεισ.	Όγκος	Άνοικτες θέσεις	Όγκος	Άνοικτες θέσεις						
4,000	-	-	-	-	-	-	0.00	0.00	0.00	-	1,646.00	-	-	-	-	-	-	-	-	-	-	-	-	0.00	0.00	0.00	-	0.11	-	-	-	-		4,000				
4,100	-	-	-	-	-	-	0.00	0.00	0.00	-	1,546.00	-	-	-	-	-	-	-	-	-	-	-	-	0.00	0.00	0.00	-	0.26	-	-	-	-	4,100					
4,200	-	-	-	-	-	-	0.00	0.00	0.00	-	1,447.00	-	-	-	-	-	-	-	-	-	-	-	-	0.00	0.00	0.00	-	0.55	-	-	-	-	4,200					
4,300	-	-	-	-	-	-	0.00	0.00	0.00	-	1,348.00	-	-	-	-	-	-	-	-	-	-	-	-	0.00	0.00	0.00	-	1.10	-	-	-	-	4,300					
4,400	-	-	-	-	-	-	0.00	0.00	0.00	-	1,249.00	-	-	-	-	-	-	-	-	-	-	-	-	0.00	0.00	0.00	-	2.10	-	-	-	-	4,400					
4,450	-	-	-	-	-	-	0.00	0.00	0.00	-	1,200.00	-	-	-	-	-	-	-	-	-	-	-	-	0.00	0.00	0.00	-	2.80	-	-	-	-	4,450					
4,500	-	-	-	-	-	-	0.00	0.00	0.00	-	1,151.00	-	-	-	-	-	-	-	-	-	-	-	-	0.00	0.00	0.00	-	3.80	-	-	-	-	4,500					
4,550	-	-	-	-	-	-	0.00	0.00	0.00	-	1,102.00	-	-	-	-	-	-	-	-	-	-	-	-	0.00	0.00	0.00	-	5.00	-	-	-	-	4,550					
4,600	0.00	0.00	0.00	-	1,058.00	-	-	0.00	0.00	0.00	-	1,054.00	-	-	-	-	-	-	-	-	-	-	-	0.00	0.00	0.00	-	6.50	-	-	-	-	4,600					
4,650	0.00	0.00	0.00	-	1,008.00	-	-	0.00	0.00	0.00	-	1,006.00	-	-	-	-	-	-	-	-	-	-	-	0.00	0.00	0.00	-	8.40	-	-	-	-	4,650					
4,700	0.00	0.00	0.00	-	958.00	-	-	0.00	0.00	0.00	-	958.00	-	-	-	-	-	-	-	-	-	-	-	0.00	0.00	0.00	-	10.75	-	-	-	-	4,700					
4,750	0.00	0.00	0.00	-	909.00	-	-	0.00	0.00	0.00	-	912.00	-	-	-	-	-	-	-	-	-	-	-	0.00	0.00	0.00	-	13.50	-	-	-	-	4,750					
4,800	0.00	0.00	0.00	-	859.00	-	-	0.00	0.00	0.00	-	865.00	-	-	-	-	-	-	-	-	-	-	-	0.00	0.00	0.00	-	17.00	-	-	-	-	4,800					
4,850	0.00	0.00	0.00	-	810.00	-	-	0.00	0.00	0.00	-	819.00	-	-	-	-	-	-	-	-	-	-	-	0.00	0.00	0.00	-	21.25	-	-	-	-	4,850					
4,900	0.00	0.00	0.00	-	761.00	-	-	0.00	0.00	0.00	-	774.00	-	-	-	-	-	-	-	-	-	-	-	0.00	0.00	0.00	-	26.00	-	-	-	-	4,900					
4,950	0.00	0.00	0.00	-	712.00	-	-	0.00	0.00	0.00	-	730.00	-	-	-	-	-	-	-	-	-	-	-	0.00	0.00	0.00	-	31.75	-	-	-	-	4,950					
5,000	0.00	0.00	0.00	-	664.00	-	-	0.00	0.00	0.00	-	687.00	-	-	-	-	-	-	-	-	-	-	-	0.00	0.00	0.00	-	38.50	-	-	-	-	5,000					
5,050	0.00	0.00	0.00	-	617.00	-	33	0.00	0.00	0.00	-	645.00	-	-	-	-	-	-	-	-	-	-	-	0.00	0.00	0.00	-	46.25	-	-	-	-	5,050					
5,100	0.00	0.00	0.00	-	570.00	-	50	0.00	0.00	0.00	-	604.00	-	-	-	-	-	-	-	-	-	-	-	0.00	0.00	0.00	-	55.00	-	-	-	-	5,100					
5,150	0.00	0.00	0.00	-	524.00	-	51	0.00	0.00	0.00	-	564.00	-	-	-	-	-	-	-	-	-	-	-	0.00	0.00	0.00	-	65.00	-	-	-	-	5,150					
5,200	0.00	0.00	0.00	-	480.00	-	45	0.00	0.00	0.00	-	526.00	-	-	-	-	-	-	-	-	-	-	-	0.00	0.00	0.00	-	76.50	-	-	-	-	5,200					
5,250	0.00	0.00	0.00	-	437.00	-	32	0.00	0.00	0.00	-	489.00	-	-	-	-	-	-	-	-	-	-	-	0.00	0.00	0.00	-	89.00	-	-	-	-	5,250					
5,300	0.00	0.00	0.00	-	395.00	-	30	0.00	0.00	0.00	-	453.00	-	-	-	-	-	-	-	-	-	-	-	50.00	0.00	47.00	50.00	50.00	5	120	0.00	0.00	0.00	-	103.00	-	-	5,300
5,350	0.00	0.00	0.00	-	355.00	-	30	0.00	0.00	0.00	-	419.00	-	-	-	-	-	-	-	-	-	-	-	0.00	0.00	0.00	-	119.00	-	-	-	-	5,350					
5,400	0.00	0.00	0.00	-	318.00	-	30	0.00	0.00	0.00	-	386.00	-	-	-	-	-	-	-	-	-	-	-	0.00	0.00	0.00	-	136.00	-	-	-	-	5,400					
5,450	0.00	0.00	0.00	-	282.00	-	30	0.00	0.00	0.00	-	355.00	-	-	-	-	-	-	-	-	-	-	-	0.00	0.00	0.00	-	155.00	-	-	-	-	5,450					
5,500	0.00	0.00	0.00	-	249.00	-	30	0.00	0.00	0.00	-	325.00	-	-	-	-	-	-	-	-	-	-	-	0.00	0.00	0.00	-	175.00	-	-	-	-	5,500					
5,550	0.00	0.00	0.00	-	218.00	-	-	257.00	257.00	257.00	257.00	257.00	257.00	3	-	-	-	-	-	-	-	-	-	0.00	0.00	0.00	-	197.00	-	-	-	-	5,550					
5,600	0.00	0.00	0.00	-	189.00	-	30	0.00	0.00	0.00	-	271.00	-	-	-	-	-	-	-	-	-	-	-	148.00	0.00	141.00	144.00	144.00	3	21	0.00	0.00	0.00	-	220.00	-	-	5,600
5,650	0.00	0.00	0.00	-	163.00	-	90	231.00	231.00	231.00	231.00	231.00	1	-	-	-	-	-	-	-	-	-	-	0.00	0.00	0.00	-	246.00	-	-	-	-	5,650					
5,700	99.00	133.00	99.00	130.00	130.00	34	96	0.00	0.00	0.00	-	223.00	-	30	-	-	-	-	-	-	-	-	-	0.00	133.00	0.00	-	181.00	-	31	0.00	0.00	0.00	-	272.00	-	30	5,700
5,750	0.00	0.00	0.00	-	119.00	-	34	0.00	0.00	0.00	-	202.00	-	31	-	-	-	-	-	-	-	-	-	0.00	0.00	0.00	-	301.00	-	30	-	-	5,750					
5,800	0.00	0.00	0.00	-	100.00	-	93	0.00	0.00	0.00	-	182.00	-	30	-	-	-	-	-	-	-	-	-	0.00	0.00	0.00	-	331.00	-	30	-	-	5,800					
5,850	0.00	0.00	0.00	-	83.50	-	192	0.00	0.00	0.00	-	163.00	-	-	-	-	-	-	-	-	-	-	-	0.00	0.00	0.00	-	362.00	-	60	-	-	5,850					
5,900	49.00	49.00	49.00	49.00	49.00	5	18	0.00	0.00	0.00	-	146.00	-	-	-	-	-	-	-	-	-	-	-	0.00	49.00	0.00	-	310.00	-	60	0.00	0.00	0.00	-	395.00	-	-	5,900
5,950	0.00	0.00	0.00	-	57.00	-	27	0.00	0.00	0.00	-	131.00	-	15	-	-	-	-	-	-	-	-	-	0.00	0.00	0.00	-	348.00	-	-	0.00	0.00	0.00	-	429.00	-	-	5,950

FTSE/X.A. Large Cap

(Μονάδα Διαπραγμάτευσης: 1 Μονάδα Δείκτη x 2€ - Τρόπος Εξάσκησης: Ευρωπαϊκός, Χρηματικός Διακανονισμός)

Τιμή Εξάσκησης	Δικαιώματα Αγοράς														Δικαιώματα Πώλησης																		
	Μάιος 2026							Ιούνιος 2026							Λοιποί Μήνες		Μάιος 2026							Ιούνιος 2026							Λοιποί Μήνες		Τιμή Εξάσκησης
	Άνοιγμα	Ανιψ. Τιμή	Κατωτ. Τιμή	Τελ. Τιμή	Τιμή κλεισ.	Όγκος	Ανοικτές θέσεις	Άνοιγμα	Ανιψ. Τιμή	Κατωτ. Τιμή	Τελ. Τιμή	Τιμή κλεισ.	Όγκος	Ανοικτές θέσεις	Όγκος	Ανοικτές θέσεις	Άνοιγμα	Ανιψ. Τιμή	Κατωτ. Τιμή	Τελ. Τιμή	Τιμή κλεισ.	Όγκος	Ανοικτές θέσεις	Άνοιγμα	Ανιψ. Τιμή	Κατωτ. Τιμή	Τελ. Τιμή	Τιμή κλεισ.	Όγκος	Ανοικτές θέσεις	Όγκος	Ανοικτές θέσεις	
6,000	0.00	0.00	0.00	-	46.50	-	10	0.00	0.00	0.00	-	117.00	-	-			0.00	0.00	0.00	-	387.00	-	-	0.00	0.00	0.00	-	465.00	-	-			
6,050	0.00	0.00	0.00	-	37.75	-	10	0.00	0.00	0.00	-	104.00	-	-			0.00	0.00	0.00	-	428.00	-	-	0.00	0.00	0.00	-	502.00	-	-			6,050
6,100	0.00	0.00	0.00	-	30.25	-	-	0.00	0.00	0.00	-	92.00	-	-			0.00	0.00	0.00	-	471.00	-	-	0.00	0.00	0.00	-	540.00	-	-			6,100
6,150	0.00	0.00	0.00	-	24.25	-	-	0.00	0.00	0.00	-	81.00	-	-			0.00	0.00	0.00	-	515.00	-	-	0.00	0.00	0.00	-	579.00	-	-			6,150
6,200	0.00	0.00	0.00	-	19.00	-	-	0.00	0.00	0.00	-	71.50	-	-			0.00	0.00	0.00	-	559.00	-	-	0.00	0.00	0.00	-	619.00	-	-			6,200
6,250	0.00	0.00	0.00	-	15.00	-	-	0.00	0.00	0.00	-	62.50	-	-			0.00	0.00	0.00	-	605.00	-	-	0.00	0.00	0.00	-	660.00	-	-			6,250
6,300	0.00	0.00	0.00	-	11.75	-	-	0.00	0.00	0.00	-	55.00	-	-			0.00	0.00	0.00	-	652.00	-	-	0.00	0.00	0.00	-	702.00	-	-			6,300
6,350	0.00	0.00	0.00	-	9.00	-	-	0.00	0.00	0.00	-	48.00	-	-			0.00	0.00	0.00	-	699.00	-	-	0.00	0.00	0.00	-	745.00	-	-			6,350
6,400	0.00	0.00	0.00	-	6.90	-	-	0.00	0.00	0.00	-	41.75	-	-			0.00	0.00	0.00	-	747.00	-	-	0.00	0.00	0.00	-	789.00	-	-			6,400
6,450	-	-	-	-	-	-	-	0.00	0.00	0.00	-	36.25	-	-			-	-	-	-	-	-	-	0.00	0.00	0.00	-	833.00	-	-			6,450
6,500	-	-	-	-	-	-	-	0.00	0.00	0.00	-	31.50	-	-			-	-	-	-	-	-	-	0.00	0.00	0.00	-	878.00	-	-			6,500
6,550	-	-	-	-	-	-	-	0.00	0.00	0.00	-	27.25	-	-			-	-	-	-	-	-	-	0.00	0.00	0.00	-	924.00	-	-			6,550
6,600	-	-	-	-	-	-	-	0.00	0.00	0.00	-	23.50	-	-			-	-	-	-	-	-	-	0.00	0.00	0.00	-	970.00	-	-			6,600
6,650	-	-	-	-	-	-	-	0.00	0.00	0.00	-	20.25	-	-			-	-	-	-	-	-	-	0.00	0.00	0.00	-	1,016.00	-	-			6,650
Σύνολο:							39						106		0	0					8		1,153					0	150		0	0	
Αριθμός Πράξεων:														2		0							8					0			0		

Allwyn AG (ΚΟ)

(Μέγεθος Συμβολαίου: 100 Χρεόγραφα, Τρόπος Εξάσκησης: Αμερικάνικος, Φυσική Παράδοση)

Τιμή Εξάσκησης	Δικαιώματα Αγοράς														Δικαιώματα Πώλησης																						
	Μάιος 2026							Ιούνιος 2026							Λοιποί Μήνες		Μάιος 2026							Ιούνιος 2026							Λοιποί Μήνες		Τιμή Εξάσκησης				
	Άνοιγμα	Ανιψ. Τιμή	Κατωτ. Τιμή	Τελ. Τιμή	Τιμή κλεισ.	Όγκος	Ανοικτές θέσεις	Άνοιγμα	Ανιψ. Τιμή	Κατωτ. Τιμή	Τελ. Τιμή	Τιμή κλεισ.	Όγκος	Ανοικτές θέσεις	Όγκος	Ανοικτές θέσεις	Άνοιγμα	Ανιψ. Τιμή	Κατωτ. Τιμή	Τελ. Τιμή	Τιμή κλεισ.	Όγκος	Ανοικτές θέσεις	Άνοιγμα	Ανιψ. Τιμή	Κατωτ. Τιμή	Τελ. Τιμή	Τιμή κλεισ.	Όγκος	Ανοικτές θέσεις	Όγκος	Ανοικτές θέσεις					
9.000	0.000	0.000	0.000	4.16	-	-	0.000	0.000	0.000	4.18	-	-				0.000	0.000	0.000	0.001	-	-	0.000	0.000	0.000	0.000	0.000	0.000	0.001	-	-	0.000	0.000		0.000	0.001	-	-
9.250	0.000	0.000	0.000	3.91	-	-	0.000	0.000	0.000	3.93	-	-				0.000	0.000	0.000	0.002	-	-	0.000	0.000	0.000	0.000	0.000	0.000	0.002	-	-	0.000	0.000	0.000	0.002	-	-	0.093
9.500	0.000	0.000	0.000	3.66	-	-	0.000	0.000	0.000	3.68	-	-				0.000	0.000	0.000	0.004	-	-	0.000	0.000	0.000	0.000	0.000	0.000	0.004	-	-	0.000	0.000	0.000	0.004	-	-	0.095
9.750	0.000	0.000	0.000	3.41	-	-	0.000	0.000	0.000	3.44	-	-				0.000	0.000	0.000	0.007	-	-	0.000	0.000	0.000	0.000	0.000	0.000	0.006	-	-	0.000	0.000	0.000	0.006	-	-	0.098
10.000	0.000	0.000	0.000	3.16	-	-	0.000	0.000	0.000	3.19	-	-				0.000	0.000	0.000	0.001	-	-	0.000	0.000	0.000	0.000	0.000	0.000	0.011	-	-	0.000	0.000	0.000	0.011	-	-	0.100
10.500	0.000	0.000	0.000	2.67	-	-	0.000	0.000	0.000	2.71	-	-				0.000	0.000	0.000	0.002	-	-	0.000	0.000	0.000	0.000	0.000	0.000	0.029	-	-	0.000	0.000	0.000	0.029	-	-	0.105
11.000	0.000	0.000	0.000	2.17	-	-	0.000	0.000	0.000	2.25	-	-				0.000	0.000	0.000	0.010	-	-	0.000	0.000	0.000	0.000	0.000	0.000	0.067	-	-	0.000	0.000	0.000	0.067	-	-	0.110
11.500	0.000	0.000	0.000	1.70	-	-	0.000	0.000	0.000	1.82	-	-				0.000	0.000	0.000	0.034	-	-	0.000	0.000	0.000	0.000	0.000	0.000	0.135	-	-	0.000	0.000	0.000	0.135	-	-	0.115
12.000	0.000	0.000	0.000	1.26	-	-	0.000	0.000	0.000	1.43	-	-				0.000	0.000	0.000	0.095	-	15	0.000	0.000	0.000	0.000	0.000	0.243	-	-	0.000	0.000	0.000	0.243	-	-	0.120	
12.500	0.000	0.000	0.000	0.873	-	-	0.000	0.000	0.000	1.09	-	-				0.000	0.000	0.000	0.208	-	-	0.000	0.000	0.000	0.000	0.000	0.401	-	-	0.000	0.000	0.000	0.401	-	-	0.125	
13.000	0.000	0.000	0.000	0.567	-	-	0.000	0.000	0.000	0.803	-	-				0.000	0.000	0.000	0.402	-	-	0.000	0.000	0.000	0.000	0.000	0.615	-	-	0.000	0.000	0.000	0.615	-	-	0.130	
13.500	0.000	0.000	0.000	0.336	-	15	0.000	0.000	0.000	0.574	-	-				0.000	0.000	0.000	0.671	-	5	0.000	0.000	0.000	0.000	0.000	0.885	-	-	0.000	0.000	0.000	0.885	-	-	0.135	
14.000	0.000	0.000	0.000	0.188	-	15	0.000	0.000	0.000	0.397	-	-				0.000	0.000	0.000	1.02	-	25	0.000	0.000	0.000	0.000	0.000	1.21	-	-	0.000	0.000	0.000	1.21	-	-	0.140	
14.500	0.000	0.000	0.000	0.095	-	15	0.000	0.000	0.000	0.267	-	-				0.000	0.000	0.000	1.43	-	15	0.000	0.000	0.000	0.000	0.000	1.58	-	-	0.000	0.000	0.000	1.58	-	-	0.145	
15.000	0.000	0.000	0.000	0.044	-	30	0.000	0.000	0.000	0.173	-	-				0.000	0.000	0.000	1.88	-	-	0.000	0.000	0.000	0.000	0.000	1.99	-	-	0.000	0.000	0.000	1.99	-	-	0.150	
15.500	0.000	0.000	0.000	0.019	-	-	0.000	0.000	0.000	0.109	-	-				0.000	0.000	0.000	2.36	-	-	0.000	0.000	0.000	0.000	0.000	2.43	-	-	0.000	0.000	0.000	2.43	-	-	0.155	
16.000	0.000	0.000	0.000	0.008	-	-	0.000	0.000	0.000	0.065	-	-				0.000	0.000	0.000	2.85	-	-	0.000	0.000	0.000	0.000	0.000	2.89	-	-	0.000	0.000	0.000	2.89	-	-	0.160	
16.500	0.000	0.000	0.000	0.003	-	-	0.000	0.000	0.000	0.038	-	-				0.000	0.000	0.000	3.35	-	-	0.000	0.000	0.000	0.000	0.000	3.36	-	-	0.000	0.000	0.000	3.36	-	-	0.165	
17.000	0.000	0.000	0.000	0.001	-	-	0.000	0.000	0.000	0.023	-	-				0.000	0.000	0.000	3.85	-	-	0.000	0.000	0.000	0.000	0.000	3.85	-	-	0.000	0.000	0.000	3.85	-	-	0.170	
17.500	0.000	0.000	0.000	0.001	-	-	0.000	0.000	0.000	0.013	-	-				0.000	0.000	0.000	4.35	-	-	0.000	0.000	0.000	0.000	0.000	4.35	-	-	0.000	0.000	0.000	4.35	-	-	0.175	
18.000	0.000	0.000	0.000	0.001	-	-	0.000	0.000	0.000	0.007	-	-				0.000	0.000	0.000	4.85	-	-	0.000	0.000	0.000	0.000	0.000	4.85	-	-	0.000	0.000	0.000	4.85	-	-	0.180	
18.500	0.000	0.000	0.000	0.004	-	-	0.000	0.000	0.000	0.004	-	-				0.000	0.000	0.000	5.35	-	-	0.000	0.000	0.000	0.000	0.000	5.35	-	-	0.000	0.000	0.000	5.35	-	-	0.185	
19.000	0.000	0.000	0.000	0.002	-	-	0.000	0.000	0.000	0.002	-	-				0.000	0.000	0.000	5.85	-	50	0.000	0.000	0.000	0.000	0.000	5.85	-	-	0.000	0.000	0.000	5.85	-	-	0.190	
19.500	0.000	0.000	0.000	0.001	-	-	0.000	0.000	0.000	0.001	-	-				0.000	0.000	0.000	6.35	-	50	0.000	0.000	0.000	0.000	0.000	6.35	-	-	0.000	0.000	0.000	6.35	-	-	0.195	
20.000	0.000	0.000	0.000	0.001	-	-	0.000	0.000	0.000	0.001	-	-				0.000	0.000	0.000	6.85	-	-	0.000	0.000	0.000	0.000	0.000	6.85	-	-	0.000	0.000	0.000	6.85	-	-	0.200	
21.000	0.000	0.000	0.000	0.001	-	-	0.000	0.000	0.000	0.001	-	-				0.000	0.000	0.000	7.85	-	-	0.000	0.000	0.000	0.000	0.000	7.85	-	-	0.000	0.000	0.000	7.85	-	-	0.210	
22.000	0.000	0.000	0.000	0.001	-	-	0.000	0.000	0.000	0.001	-	-				0.000	0.000	0.000	8.85	-	-	0.000	0.000	0.000	0.000	0.000	8.85	-	-	0.000	0.000	0.000	8.85	-	-	0.220	
23.000	0.000	0.000	0.000	0.001	-	-	0.000	0.000	0.000	0.001	-	-				0.000	0.000	0.000	9.85	-	-	0.000	0.000	0.000	0.000	0.000	9.85	-	-	0.000	0.000	0.000	9.85	-	-	0.230	
24.000					-	-	0.000	0.000	0.000	0.001	-	-								-	-	0.000	0.000	0.000	0.000	0.000	10.85	-	-	0.000	0.000	0.000	10.85	-	-	0.240	
25.000					-	-	0.000	0.000	0.000	0.002	-	-								-	-	0.000	0.000	0.000	0.000	0.000	11.85	-	-	0.000	0.000	0.000	11.85	-	-	0.250	
26.000					-	-	0.000	0.000	0.000	0.001	-	-								-	-	0.000	0.000	0.000	0.000	0.000	12.85	-	-	0.000	0.000	0.000	12.85	-	-	0.260	
27.000					-	-	0.000	0.000	0.000	0.001	-	-								-	-	0.000	0.000	0.000	0.000	0.000	13.85	-	-	0.000	0.000	0.000	13.85	-	-	0.270	
28.000					-	-	0.000	0.000	0.000	0.001	-	-								-	-	0.000	0.000	0.000	0.000	0.000	14.85	-	-	0.000	0.000	0.000	14.85	-	-	0.280	
29.000					-	-	0.000	0.000	0.000	0.001	-	-								-	-	0.000	0.000	0.000	0.000	0.000	15.85	-	-	0.000	0.000	0.000	15.85	-	-	0.290	
30.000					-	-	0.000	0.000	0.000	0.001	-	-								-	-	0.000	0.000	0.000	0.000	0.000	16.85	-	-	0.000	0.000	0.000	16.85	-	-	0.300	

Allwyn AG (ΚΟ)

(Μέγεθος Συμβολαίου: 100 Χρέογραφα, Τρόπος Εξάσκησης: Αμερικάνικος, Φυσική Παράδοση)

Τιμή Εξάσκησης	Δικαιώματα Αγοράς														Δικαιώματα Πώλησης																												
	Μάιος 2026				Ιούνιος 2026				Λοιποί Μήνες		Μάιος 2026				Ιούνιος 2026				Λοιποί Μήνες		Τιμή Εξάσκησης																						
	Άνοιγμα	Ανιψ. Τιμή	Καπιτ. Τιμή	Τελ. Τιμή	Τιμή κλεισ.	Όγκος	Ανοικτές θέσεις	Άνοιγμα	Ανιψ. Τιμή	Καπιτ. Τιμή	Τελ. Τιμή	Τιμή κλεισ.	Όγκος	Ανοικτές θέσεις	Όγκος	Ανοικτές θέσεις	Άνοιγμα	Ανιψ. Τιμή	Καπιτ. Τιμή	Τελ. Τιμή		Τιμή κλεισ.	Όγκος	Ανοικτές θέσεις	Όγκος	Ανοικτές θέσεις																	
Σύνολα:						0	75							0	0											0	160							0	0							0	0
Αριθμός Πράξεων:						0								0												0.00								0								0	

ALPHA ΤΡΑΠΕΖΑ (ΚΟ)

(Μέγεθος Συμβολαίου: 100 Χρεόγραφα, Τρόπος Εξάσκησης: Αμερικάνικος, Φυσική Παράδοση)

Τιμή Εξάσκησης	Δικαιώματα Αγοράς													Δικαιώματα Πώλησης														
	Μάιος 2026				Ιούνιος 2026				Λοιποί Μήνες					Μάιος 2026				Ιούνιος 2026				Λοιποί Μήνες						
	Άνοιγμα	Ανιψ. Τιμή	Κατωτ. Τιμή	Τελ. Τιμή	Τιμή κλεισ.	Όγκος	Ανοικτές θέσεις	Άνοιγμα	Ανιψ. Τιμή	Κατωτ. Τιμή	Τελ. Τιμή	Τιμή κλεισ.	Όγκος	Ανοικτές θέσεις	Όγκος	Ανοικτές θέσεις	Άνοιγμα	Ανιψ. Τιμή	Κατωτ. Τιμή	Τελ. Τιμή	Τιμή κλεισ.	Όγκος	Ανοικτές θέσεις	Όγκος	Ανοικτές θέσεις	Τιμή Εξάσκησης		
2.000	0.000	0.000	0.000	1.65	-	-	0.000	0.000	0.000	1.66	-	-	0.000	0.000	0.000	0.001	-	-	0.000	0.000	0.000	0.001	-	-	0.000	0.000	0.000	0.020
2.100	0.000	0.000	0.000	1.55	-	-	0.000	0.000	0.000	1.56	-	-	0.000	0.000	0.000	0.001	-	-	0.000	0.000	0.000	0.001	-	-	0.000	0.000	0.000	0.021
2.200	0.000	0.000	0.000	1.45	-	-	0.000	0.000	0.000	1.46	-	-	0.000	0.000	0.000	0.001	-	-	0.000	0.000	0.000	0.001	-	-	0.000	0.000	0.000	0.022
2.300	0.000	0.000	0.000	1.35	-	-	0.000	0.000	0.000	1.36	-	-	0.000	0.000	0.000	0.001	-	-	0.000	0.000	0.000	0.001	-	-	0.000	0.000	0.000	0.023
2.400	0.000	0.000	0.000	1.25	-	-	0.000	0.000	0.000	1.26	-	-	0.000	0.000	0.000	0.001	-	-	0.000	0.000	0.000	0.002	-	-	0.000	0.000	0.000	0.024
2.500	0.000	0.000	0.000	1.15	-	-	0.000	0.000	0.000	1.16	-	-	0.000	0.000	0.000	0.002	-	-	0.000	0.000	0.000	0.004	-	-	0.000	0.000	0.000	0.025
2.600	0.000	0.000	0.000	1.05	-	-	0.000	0.000	0.000	1.07	-	-	0.000	0.000	0.000	0.004	-	-	0.000	0.000	0.000	0.008	-	-	0.000	0.000	0.000	0.026
2.700	0.000	0.000	0.000	0.954	-	-	0.000	0.000	0.000	0.972	-	-	0.000	0.000	0.000	0.001	-	-	0.000	0.000	0.000	0.013	-	-	0.000	0.000	0.000	0.027
2.800	0.000	0.000	0.000	0.855	-	-	0.000	0.000	0.000	0.879	-	-	0.000	0.000	0.000	0.002	-	-	0.000	0.000	0.000	0.020	-	-	0.000	0.000	0.000	0.028
2.900	0.000	0.000	0.000	0.758	-	-	0.000	0.000	0.000	0.791	-	-	0.000	0.000	0.000	0.004	-	-	0.000	0.000	0.000	0.032	-	-	0.000	0.000	0.000	0.029
3.000	0.000	0.000	0.000	0.662	-	-	0.000	0.000	0.000	0.706	-	-	0.000	0.000	0.000	0.009	-	-	0.000	0.000	0.000	0.047	-	-	0.000	0.000	0.000	0.030
3.100	0.000	0.000	0.000	0.570	-	4	0.000	0.000	0.000	0.624	-	-	0.000	0.000	0.000	0.017	-	-	0.000	0.000	0.000	0.065	-	-	0.000	0.000	0.000	0.031
3.200	0.000	0.000	0.000	0.483	-	-	0.000	0.000	0.000	0.550	-	-	0.000	0.000	0.000	0.029	-	-	0.000	0.000	0.000	0.090	-	-	0.000	0.000	0.000	0.032
3.300	0.000	0.000	0.000	0.401	-	15	0.000	0.000	0.000	0.479	-	-	0.000	0.000	0.000	0.047	-	-	0.000	0.000	0.000	0.119	-	-	0.000	0.000	0.000	0.033
3.400	0.000	0.000	0.000	0.327	-	-	0.000	0.000	0.000	0.416	-	-	0.000	0.000	0.000	0.073	-	-	0.000	0.000	0.000	0.155	-	-	0.000	0.000	0.000	0.034
3.500	0.000	0.000	0.000	0.261	-	-	0.000	0.000	0.000	0.357	-	-	0.000	0.000	0.000	0.107	-	-	0.000	0.000	0.000	0.196	-	-	0.000	0.000	0.000	0.035
3.600	0.000	0.000	0.000	0.205	-	-	0.000	0.000	0.000	0.304	-	-	0.000	0.000	0.000	0.151	-	-	0.000	0.000	0.000	0.243	-	-	0.000	0.000	0.000	0.036
3.700	0.000	0.000	0.000	0.157	-	-	0.000	0.000	0.000	0.257	-	-	0.000	0.000	0.000	0.203	-	-	0.000	0.000	0.000	0.297	-	-	0.000	0.000	0.000	0.037
3.800	0.000	0.000	0.000	0.117	-	-	0.000	0.000	0.000	0.216	-	-	0.000	0.000	0.000	0.263	-	-	0.000	0.000	0.000	0.355	-	-	0.000	0.000	0.000	0.038
3.900	0.000	0.000	0.000	0.085	-	-	0.000	0.000	0.000	0.180	-	-	0.000	0.000	0.000	0.331	-	-	0.000	0.000	0.000	0.419	-	-	0.000	0.000	0.000	0.039
4.000	0.000	0.000	0.000	0.062	-	10	0.000	0.000	0.000	0.150	-	10	0.000	0.000	0.000	0.408	-	-	0.000	0.000	0.000	0.488	-	-	0.000	0.000	0.000	0.040
4.250	0.000	0.000	0.000	0.025	-	-	0.000	0.000	0.000	0.090	-	-	0.000	0.000	0.000	0.621	-	-	0.000	0.000	0.000	0.679	-	-	0.000	0.000	0.000	0.043
4.400					-	-	0.000	0.000	0.000	0.066	-	-				-	-	0.000	0.000	0.000	0.806	-	-				0.044	
4.500	0.000	0.000	0.000	0.008	-	-	0.000	0.000	0.000	0.052	-	-	0.000	0.000	0.000	0.855	-	-	0.000	0.000	0.000	0.892	-	-	0.000	0.000	0.000	0.045
4.750	0.000	0.000	0.000	0.003	-	-	0.000	0.000	0.000	0.029	-	-	0.000	0.000	0.000	1.10	-	-	0.000	0.000	0.000	1.12	-	-	0.000	0.000	0.000	0.048
4.800					-	-	0.000	0.000	0.000	0.026	-	-				-	-	0.000	0.000	0.000	1.17	-	-				0.048	
5.000	0.000	0.000	0.000	0.001	-	-	0.000	0.000	0.000	0.016	-	-	0.000	0.000	0.000	1.35	-	-	0.000	0.000	0.000	1.36	-	-	0.000	0.000	0.000	0.050
5.250	0.000	0.000	0.000	0.002	-	-	0.000	0.000	0.000	0.009	-	-	0.000	0.000	0.000	1.60	-	-	0.000	0.000	0.000	1.60	-	-	0.000	0.000	0.000	0.053
5.500	0.000	0.000	0.000	0.001	-	-	0.000	0.000	0.000	0.004	-	-	0.000	0.000	0.000	1.85	-	-	0.000	0.000	0.000	1.85	-	-	0.000	0.000	0.000	0.055
5.750	0.000	0.000	0.000	0.001	-	-	0.000	0.000	0.000	0.002	-	-	0.000	0.000	0.000	2.10	-	-	0.000	0.000	0.000	2.10	-	-	0.000	0.000	0.000	0.058
6.000	0.000	0.000	0.000	0.001	-	-	0.000	0.000	0.000	0.001	-	-	0.000	0.000	0.000	2.35	-	-	0.000	0.000	0.000	2.35	-	-	0.000	0.000	0.000	0.060
6.250	0.000	0.000	0.000	0.001	-	-	0.000	0.000	0.000	0.001	-	-	0.000	0.000	0.000	2.60	-	-	0.000	0.000	0.000	2.60	-	-	0.000	0.000	0.000	0.063
6.500					-	-	0.000	0.000	0.000	0.001	-	-				-	-	0.000	0.000	0.000	2.85	-	-				0.065	
6.750					-	-	0.000	0.000	0.000	0.001	-	-				-	-	0.000	0.000	0.000	3.10	-	-				0.068	
7.000					-	-	0.000	0.000	0.000	0.001	-	-				-	-	0.000	0.000	0.000	3.35	-	-				0.070	

ALPHA ΤΡΑΠΕΖΑ (ΚΟ)

(Μέγεθος Συμβολαίου: 100 Χρέογραφα, Τρόπος Εξάσκησης: Αμερικάνικος, Φυσική Παράδοση)

Τιμή Εξάσκησης	Δικαιώματα Αγοράς														Δικαιώματα Πώλησης																						
	Μάιος 2026				Ιούνιος 2026				Λοιποί Μήνες		Μάιος 2026				Ιούνιος 2026				Λοιποί Μήνες		Τιμή Εξάσκησης																
	Άνοιγμα	Ανιψ. Τιμή	Κατωτ. Τιμή	Τελ. Τιμή	Τιμή κλεισ.	Όγκος	Ανοικτές θέσεις	Άνοιγμα	Ανιψ. Τιμή	Κατωτ. Τιμή	Τελ. Τιμή	Τιμή κλεισ.	Όγκος	Ανοικτές θέσεις	Όγκος	Ανοικτές θέσεις	Άνοιγμα	Ανιψ. Τιμή	Κατωτ. Τιμή	Τελ. Τιμή		Τιμή κλεισ.	Όγκος	Ανοικτές θέσεις	Όγκος	Ανοικτές θέσεις											
Σύνολα:						0	29							0	10	0	0							0	0							0	0	0	0	0	0
Αριθμός Πράξεων:						0								0		0								0.00								0		0		0	

ΔΕΗ (ΚΟ)

(Μέγεθος Συμβολαίου: 100 Χρεόγραφα, Τρόπος Εξάσκησης: Αμερικάνικος, Φυσική Παράδοση)

Τιμή Εξάσκησης	Δικαιώματα Αγοράς														Δικαιώματα Πώλησης																			
	Μάιος 2026							Ιούνιος 2026							Λοιποί Μήνες		Μάιος 2026							Ιούνιος 2026							Λοιποί Μήνες		Τιμή Εξάσκησης	
	Άνοιγμα	Ανιγ. Τιμή	Καπιτ. Τιμή	Τελ. Τιμή	Τιμή κλεισ.	Όγκος	Ανοικτές θέσεις	Άνοιγμα	Ανιγ. Τιμή	Καπιτ. Τιμή	Τελ. Τιμή	Τιμή κλεισ.	Όγκος	Ανοικτές θέσεις	Όγκος	Ανοικτές θέσεις	Άνοιγμα	Ανιγ. Τιμή	Καπιτ. Τιμή	Τελ. Τιμή	Τιμή κλεισ.	Όγκος	Ανοικτές θέσεις	Άνοιγμα	Ανιγ. Τιμή	Καπιτ. Τιμή	Τελ. Τιμή	Τιμή κλεισ.	Όγκος	Ανοικτές θέσεις	Όγκος	Ανοικτές θέσεις		
9.200						-	-	0.000	0.000	0.000		9.46	-	-									-	-	0.000	0.000	0.000		0.001	-	-			
9.500						-	-	0.000	0.000	0.000		9.16	-	-									-	-	0.000	0.000	0.000		0.001	-	-			0.095
9.600						-	-	0.000	0.000	0.000		9.06	-	-									-	-	0.000	0.000	0.000		0.001	-	-			0.096
9.750						-	-	0.000	0.000	0.000		8.91	-	-									-	-	0.000	0.000	0.000		0.001	-	-			0.098
10.000						-	-	0.000	0.000	0.000		8.66	-	-									-	-	0.000	0.000	0.000		0.001	-	-			0.100
10.500						-	-	0.000	0.000	0.000		8.16	-	-									-	-	0.000	0.000	0.000		0.001	-	-			0.105
11.000						-	-	0.000	0.000	0.000		7.66	-	-									-	-	0.000	0.000	0.000		0.001	-	-			0.110
11.500						-	-	0.000	0.000	0.000		7.17	-	-									-	-	0.000	0.000	0.000		0.001	-	-			0.115
12.000	0.000	0.000	0.000		6.64	-	-	0.000	0.000	0.000		6.67	-	-			0.000	0.000	0.000		0.001	-	-	0.000	0.000	0.000		0.001	-	-			0.120	
12.500	0.000	0.000	0.000		6.15	-	-	0.000	0.000	0.000		6.17	-	-			0.000	0.000	0.000		0.001	-	-	0.000	0.000	0.000		0.001	-	-			0.125	
13.000	0.000	0.000	0.000		5.65	-	-	0.000	0.000	0.000		5.67	-	-			0.000	0.000	0.000		0.001	-	-	0.000	0.000	0.000		0.001	-	-			0.130	
13.500	0.000	0.000	0.000		5.15	-	-	0.000	0.000	0.000		5.17	-	-			0.000	0.000	0.000		0.001	-	-	0.000	0.000	0.000		0.001	-	-			0.135	
14.000	0.000	0.000	0.000		4.65	-	-	0.000	0.000	0.000		4.68	-	-			0.000	0.000	0.000		0.002	-	-	0.000	0.000	0.000		0.004	-	-			0.140	
14.500	0.000	0.000	0.000		4.15	-	-	0.000	0.000	0.000		4.19	-	-			0.000	0.000	0.000		0.001	-	-	0.000	0.000	0.000		0.010	-	-			0.145	
15.000	0.000	0.000	0.000		3.65	-	-	0.000	0.000	0.000		3.70	-	-			0.000	0.000	0.000		0.001	-	-	0.000	0.000	0.000		0.023	-	-			0.150	
15.500	0.000	0.000	0.000		3.15	-	-	0.000	0.000	0.000		3.23	-	-			0.000	0.000	0.000		0.004	-	-	0.000	0.000	0.000		0.047	-	-			0.155	
16.000	0.000	0.000	0.000		2.66	-	-	0.000	0.000	0.000		2.77	-	-			0.000	0.000	0.000		0.012	-	-	0.000	0.000	0.000		0.088	-	-			0.160	
16.500	0.000	0.000	0.000		2.18	-	-	0.000	0.000	0.000		2.33	-	-			0.000	0.000	0.000		0.033	-	-	0.000	0.000	0.000		0.153	-	-			0.165	
17.000	0.000	0.000	0.000		1.73	-	-	0.000	0.000	0.000		1.93	-	-			0.200	0.200	0.200	0.200	0.200	10	-	0.000	0.000	0.000		0.248	-	-			0.170	
17.500	0.000	0.000	0.000		1.31	-	-	0.000	0.000	0.000		1.56	-	-			0.300	0.300	0.300	0.300	0.300	10	-	0.000	0.000	0.000		0.380	-	-			0.175	
18.000	0.270	0.300	0.270	0.300	0.300	12	1	0.000	0.000	0.000		1.24	-	-			0.000	0.000	0.000		0.303	-	-	0.000	0.000	0.000		0.554	-	-			0.180	
18.500	0.300	0.300	0.300	0.300	0.300	5	1	0.000	0.000	0.000		0.965	-	-			0.000	0.000	0.000		0.505	-	-	0.000	0.000	0.000		0.780	-	-			0.185	
19.000	0.000	0.000	0.000		0.425	-	2	0.000	0.000	0.000		0.735	-	-			0.000	0.000	0.000		0.774	-	-	0.000	0.000	0.000		1.05	-	-			0.190	
19.500	0.000	0.000	0.000		0.260	-	10	0.000	0.000	0.000		0.546	-	-			0.000	0.000	0.000		1.11	-	45	0.000	0.000	0.000		1.36	-	-			0.195	
20.000	0.000	0.000	0.000		0.151	-	15	0.000	0.000	0.000		0.393	-	-			0.000	0.000	0.000		1.50	-	15	0.000	0.000	0.000		1.71	-	-			0.200	
21.000	0.000	0.000	0.000		0.043	-	-	0.000	0.000	0.000		0.196	-	-			0.000	0.000	0.000		2.40	-	-	0.000	0.000	0.000		2.52	-	-			0.210	
22.000	0.000	0.000	0.000		0.009	-	-	0.000	0.000	0.000		0.085	-	-			0.000	0.000	0.000		3.37	-	-	0.000	0.000	0.000		3.42	-	-			0.220	
23.000	0.000	0.000	0.000		0.002	-	-	0.000	0.000	0.000		0.037	-	-			0.000	0.000	0.000		4.37	-	-	0.000	0.000	0.000		4.38	-	-			0.230	
24.000	0.000	0.000	0.000		0.001	-	-	0.000	0.000	0.000		0.014	-	-			0.000	0.000	0.000		5.37	-	-	0.000	0.000	0.000		5.37	-	-			0.240	
25.000	0.000	0.000	0.000		0.004	-	-	0.000	0.000	0.000		0.005	-	-			0.000	0.000	0.000		6.37	-	-	0.000	0.000	0.000		6.37	-	-			0.250	
26.000	0.000	0.000	0.000		0.001	-	-	0.000	0.000	0.000		0.002	-	-			0.000	0.000	0.000		7.37	-	-	0.000	0.000	0.000		7.37	-	-			0.260	
27.000	0.000	0.000	0.000		0.001	-	-	0.000	0.000	0.000		0.001	-	-			0.000	0.000	0.000		8.37	-	-	0.000	0.000	0.000		8.37	-	-			0.270	
28.000	0.000	0.000	0.000		0.001	-	-	0.000	0.000	0.000		0.001	-	-			0.000	0.000	0.000		9.37	-	-	0.000	0.000	0.000		9.37	-	-			0.280	
29.000	0.000	0.000	0.000		0.001	-	-	0.000	0.000	0.000		0.001	-	-			0.000	0.000	0.000		10.37	-	-	0.000	0.000	0.000		10.37	-	-			0.290	
30.000	0.000	0.000	0.000		0.001	-	-	0.000	0.000	0.000		0.001	-	-			0.000	0.000	0.000		11.37	-	-	0.000	0.000	0.000		11.37	-	-			0.300	

ΔΕΗ (ΚΟ)

(Μέγεθος Συμβολαίου: 100 Χρέογραφα, Τρόπος Εξάσκησης: Αμερικάνικος, Φυσική Παράδοση)

Τιμή Εξάσκησης	Δικαιώματα Αγοράς														Δικαιώματα Πώλησης																				
	Μάιος 2026				Ιούνιος 2026				Λοιποί Μήνες		Μάιος 2026				Ιούνιος 2026				Λοιποί Μήνες		Τιμή Εξάσκησης														
	Άνοιγμα	Ανιψ. Τιμή	Κατωτ. Τιμή	Τελ. Τιμή	Τιμή κλεισ.	Όγκος	Ανοικτές θέσεις	Άνοιγμα	Ανιψ. Τιμή	Κατωτ. Τιμή	Τελ. Τιμή	Τιμή κλεισ.	Όγκος	Ανοικτές θέσεις	Όγκος	Ανοικτές θέσεις	Άνοιγμα	Ανιψ. Τιμή	Κατωτ. Τιμή	Τελ. Τιμή		Τιμή κλεισ.	Όγκος	Ανοικτές θέσεις	Όγκος	Ανοικτές θέσεις									
Σύνολα:						17	29							0	0	0	0								17	60							0	0	0
Αριθμός Πράξεων:							3							0	0	0	0							2.00								0	0		

ΕΘΝΙΚΗ ΤΡΑΠΕΖΑ (ΚΟ)

(Μέγεθος Συμβολαίου: 100 Χρεόγραφα, Τρόπος Εξάσκησης: Αμερικάνικος, Φυσική Παράδοση)

Τιμή Εξάσκησης	Δικαιώματα Αγοράς													Δικαιώματα Πώλησης													
	Μάιος 2026				Ιούνιος 2026				Λοιποί Μήνες					Μάιος 2026				Ιούνιος 2026				Λοιποί Μήνες					
	Άνοιγμα	Ανιτ Τιμή	Καπιτ Τιμή	Τελ Τιμή	Τιμή κλεισ.	Όγκος	Ανοικτές θέσεις	Άνοιγμα	Ανιτ Τιμή	Καπιτ Τιμή	Τελ Τιμή	Τιμή κλεισ.	Όγκος	Ανοικτές θέσεις	Όγκος	Ανοικτές θέσεις	Άνοιγμα	Ανιτ Τιμή	Καπιτ Τιμή	Τελ Τιμή	Τιμή κλεισ.	Όγκος	Ανοικτές θέσεις	Όγκος	Ανοικτές θέσεις	Τιμή Εξάσκησης	
8.250						-	0.000	0.000	0.000		6.06	-	-			0.000	0.000	0.000		0.001	-	-			0.083		
8.400						-	0.000	0.000	0.000		5.91	-	-			0.000	0.000	0.000		0.001	-	-			0.084		
8.500						-	0.000	0.000	0.000		5.81	-	-			0.000	0.000	0.000		0.001	-	-			0.085		
8.750	0.000	0.000	0.000		5.54	-	0.000	0.000	0.000		5.56	-	-			0.000	0.000	0.000		0.002	-	-			0.088		
8.800						-	0.000	0.000	0.000		5.51	-	-			0.000	0.000	0.000		0.002	-	-			0.088		
9.000	0.000	0.000	0.000		5.29	-	0.000	0.000	0.000		5.31	-	-			0.000	0.000	0.000		0.003	-	-			0.090		
9.200						-	0.000	0.000	0.000		5.11	-	-			0.000	0.000	0.000		0.004	-	-			0.092		
9.250	0.000	0.000	0.000		5.04	-	0.000	0.000	0.000		5.06	-	-			0.000	0.000	0.000		0.004	-	-			0.093		
9.500	0.000	0.000	0.000		4.79	-	0.000	0.000	0.000		4.82	-	-			0.000	0.000	0.000		0.007	-	-			0.095		
9.600						-	0.000	0.000	0.000		4.72	-	-			0.000	0.000	0.000		0.008	-	-			0.096		
9.750	0.000	0.000	0.000		4.54	-	0.000	0.000	0.000		4.57	-	-			0.000	0.000	0.000		0.011	-	-			0.098		
10.000	0.000	0.000	0.000		4.29	-	0.000	0.000	0.000		4.33	-	-			0.000	0.000	0.000		0.016	-	-			0.100		
10.500	0.000	0.000	0.000		3.79	-	0.000	0.000	0.000		3.85	-	-			0.000	0.000	0.000		0.034	-	-			0.105		
11.000	0.000	0.000	0.000		3.30	-	0.000	0.000	0.000		3.38	-	-			0.000	0.000	0.000		0.067	-	-			0.110		
11.500	0.000	0.000	0.000		2.81	-	0.000	0.000	0.000		2.94	-	-			0.000	0.000	0.000		0.119	-	-			0.115		
12.000	0.000	0.000	0.000		2.33	-	0.000	0.000	0.000		2.52	-	-			0.000	0.000	0.000		0.198	-	-			0.120		
12.500	0.000	0.000	0.000		1.88	-	0.000	0.000	0.000		2.12	-	-			0.000	0.000	0.000		0.306	-	-			0.125		
13.000	0.000	0.000	0.000		1.47	-	0.000	0.000	0.000		1.77	-	-			0.000	0.000	0.000		0.446	-	-			0.130		
13.500	0.000	0.000	0.000		1.11	-	30	0.000	0.000	0.000		1.45	-	-			0.000	0.000	0.000		0.627	-	-			0.135	
14.000	0.000	0.000	0.000		0.804	-	-	0.000	0.000	0.000		1.18	-	-			0.000	0.000	0.000		0.855	-	-			0.140	
14.500	0.000	0.000	0.000		0.560	-	-	0.000	0.000	0.000		0.938	-	-			0.000	0.000	0.000		1.12	-	-			0.145	
15.000	0.300	0.300	0.300	0.300	0.300	5	-	0.497	0.497	0.497	0.497	0.497	15	-			0.000	0.000	0.000		1.41	-	-			0.150	
15.500	0.000	0.000	0.000		0.240	-	15	0.000	0.000	0.000		0.575	-	-			0.000	0.000	0.000		1.75	-	-			0.155	
16.000	0.000	0.000	0.000		0.148	-	-	0.000	0.000	0.000		0.439	-	-			0.000	0.000	0.000		2.12	-	-			0.160	
16.500	0.000	0.000	0.000		0.088	-	-	0.000	0.000	0.000		0.330	-	-			0.000	0.000	0.000		2.51	-	-			0.165	
17.000	0.000	0.000	0.000		0.050	-	-	0.000	0.000	0.000		0.250	-	-			0.000	0.000	0.000		2.93	-	-			0.170	
17.500	0.000	0.000	0.000		0.027	-	-	0.000	0.000	0.000		0.180	-	-			0.000	0.000	0.000		3.36	-	-			0.175	
18.000	0.000	0.000	0.000		0.014	-	-	0.000	0.000	0.000		0.135	-	-			0.000	0.000	0.000		3.82	-	-			0.180	
18.500	0.000	0.000	0.000		0.007	-	-	0.000	0.000	0.000		0.096	-	-			0.000	0.000	0.000		4.28	-	-			0.185	
19.000	0.000	0.000	0.000		0.003	-	-	0.000	0.000	0.000		0.070	-	-			0.000	0.000	0.000		4.76	-	-			0.190	
19.500	0.000	0.000	0.000		0.002	-	-	0.000	0.000	0.000		0.049	-	-			0.000	0.000	0.000		5.24	-	-			0.195	
20.000	0.000	0.000	0.000		0.001	-	-	0.000	0.000	0.000		0.035	-	-			0.000	0.000	0.000		5.73	-	-			0.200	
21.000						-	-	0.000	0.000	0.000		0.017	-	-			0.000	0.000	0.000		6.72	-	-			0.210	
22.000						-	-	0.000	0.000	0.000		0.008	-	-			0.000	0.000	0.000		7.72	-	-			0.220	
Σύνολο:						5	45					15	0	0	0					5	15			0	279	0	0
Αριθμός Πράξεων:						1						1		0						0.00			0		0		

ΟΤΕ (ΚΟ)

(Μέγεθος Συμβολαίου: 100 Χρεόγραφα, Τρόπος Εξάσκησης: Αμερικάνικος, Φυσική Παράδοση)

Τιμή Εξάσκησης	Δικαιώματα Αγοράς												Δικαιώματα Πώλησης												Τιμή Εξάσκησης					
	Μάιος 2026				Ιούνιος 2026				Λοιποί Μήνες				Μάιος 2026				Ιούνιος 2026				Λοιποί Μήνες									
	Άνοιγμα	Ανιτ Τιμή	Κατωτ Τιμή	Τελ Τιμή	Τιμή κλεισ.	Όγκος	Ανοικτές θέσεις	Άνοιγμα	Ανιτ Τιμή	Κατωτ Τιμή	Τελ Τιμή	Τιμή κλεισ.	Όγκος	Ανοικτές θέσεις	Όγκος	Ανοικτές θέσεις	Άνοιγμα	Ανιτ Τιμή	Κατωτ Τιμή	Τελ Τιμή	Τιμή κλεισ.	Όγκος	Ανοικτές θέσεις	Όγκος		Ανοικτές θέσεις	Τιμή Εξάσκησης			
10.000						-	0.000	0.000	0.000		8.19	-	-									-	-	0.000	0.000	0.000	0.001	-	-	0.100
10.500						-	0.000	0.000	0.000		7.69	-	-									-	-	0.000	0.000	0.000	0.001	-	-	0.105
11.000	0.000	0.000	0.000		7.17	-	0.000	0.000	0.000		7.19	-	-		0.000	0.000	0.000		0.001	-	-			0.000	0.000	0.000	0.001	-	-	0.110
11.500	0.000	0.000	0.000		6.67	-	0.000	0.000	0.000		6.70	-	-		0.000	0.000	0.000		0.001	-	-			0.000	0.000	0.000	0.001	-	-	0.115
12.000	0.000	0.000	0.000		6.17	-	0.000	0.000	0.000		6.20	-	-		0.000	0.000	0.000		0.001	-	-			0.000	0.000	0.000	0.002	-	-	0.120
12.500	0.000	0.000	0.000		5.68	-	0.000	0.000	0.000		5.70	-	-		0.000	0.000	0.000		0.002	-	-			0.000	0.000	0.000	0.001	-	-	0.125
13.000	0.000	0.000	0.000		5.18	-	0.000	0.000	0.000		5.20	-	-		0.000	0.000	0.000		0.001	-	-			0.000	0.000	0.000	0.001	-	-	0.130
13.500	0.000	0.000	0.000		4.68	-	0.000	0.000	0.000		4.70	-	-		0.000	0.000	0.000		0.001	-	-			0.000	0.000	0.000	0.001	-	-	0.135
14.000	0.000	0.000	0.000		4.18	-	0.000	0.000	0.000		4.21	-	-		0.000	0.000	0.000		0.001	-	-			0.000	0.000	0.000	0.003	-	-	0.140
14.500	0.000	0.000	0.000		3.68	-	0.000	0.000	0.000		3.71	-	-		0.000	0.000	0.000		0.001	-	-			0.000	0.000	0.000	0.008	-	-	0.145
15.000	0.000	0.000	0.000		3.18	-	0.000	0.000	0.000		3.23	-	-		0.000	0.000	0.000		0.001	-	-			0.000	0.000	0.000	0.020	-	-	0.150
15.500	0.000	0.000	0.000		2.68	-	0.000	0.000	0.000		2.75	-	-		0.000	0.000	0.000		0.003	-	-			0.000	0.000	0.000	0.045	-	-	0.155
16.000	0.000	0.000	0.000		2.19	-	0.000	0.000	0.000		2.30	-	-		0.000	0.000	0.000		0.014	-	30			0.000	0.000	0.000	0.090	-	-	0.160
16.500	0.000	0.000	0.000		1.72	-	0.000	0.000	0.000		1.88	-	-		0.000	0.000	0.000		0.040	-	-			0.000	0.000	0.000	0.165	-	-	0.165
17.000	0.000	0.000	0.000		1.28	-	0.000	0.000	0.000		1.49	-	-		0.000	0.000	0.000		0.103	-	46			0.000	0.000	0.000	0.278	-	-	0.170
17.500	0.000	0.000	0.000		0.898	-	0.000	0.000	0.000		1.15	-	-		0.000	0.000	0.000		0.217	-	30			0.000	0.000	0.000	0.438	-	-	0.175
18.000	0.000	0.000	0.000		0.590	-	0.000	0.000	0.000		0.864	-	-		0.000	0.000	0.000		0.409	-	-			0.000	0.000	0.000	0.650	-	-	0.180
18.500	0.000	0.000	0.000		0.353	-	0.000	0.000	0.000		0.629	-	-		0.000	0.000	0.000		0.673	-	-			0.000	0.000	0.000	0.916	-	-	0.185
19.000	0.000	0.000	0.000		0.199	-	0.000	0.000	0.000		0.444	-	-		0.000	0.000	0.000		1.02	-	-			0.000	0.000	0.000	1.23	-	-	0.190
19.500	0.000	0.000	0.000		0.102	-	0.000	0.000	0.000		0.303	-	-		0.000	0.000	0.000		1.42	-	-			0.000	0.000	0.000	1.59	-	-	0.195
20.000	0.000	0.000	0.000		0.046	-	0.000	0.000	0.000		0.200	-	-		0.000	0.000	0.000		1.87	-	-			0.000	0.000	0.000	1.99	-	-	0.200
21.000	0.000	0.000	0.000		0.008	-	0.000	0.000	0.000		0.078	-	-		0.000	0.000	0.000		2.84	-	-			0.000	0.000	0.000	2.88	-	-	0.210
22.000	0.000	0.000	0.000		0.001	-	0.000	0.000	0.000		0.028	-	-		0.000	0.000	0.000		3.84	-	-			0.000	0.000	0.000	3.84	-	-	0.220
23.000	0.000	0.000	0.000		0.001	-	0.000	0.000	0.000		0.008	-	-		0.000	0.000	0.000		4.84	-	-			0.000	0.000	0.000	4.84	-	-	0.230
24.000	0.000	0.000	0.000		0.001	-	0.000	0.000	0.000		0.002	-	-		0.000	0.000	0.000		5.84	-	-			0.000	0.000	0.000	5.84	-	-	0.240
25.000	0.000	0.000	0.000		0.001	-	0.000	0.000	0.000		0.001	-	-		0.000	0.000	0.000		6.84	-	-			0.000	0.000	0.000	6.84	-	-	0.250
26.000	0.000	0.000	0.000		0.001	-	0.000	0.000	0.000		0.001	-	-		0.000	0.000	0.000		7.84	-	-			0.000	0.000	0.000	7.84	-	-	0.260
27.000	0.000	0.000	0.000		0.001	-	0.000	0.000	0.000		0.001	-	-		0.000	0.000	0.000		8.84	-	-			0.000	0.000	0.000	8.84	-	-	0.270
Σύνολα:						0	0					0	0	0	0					0	106						0	30	0	0
Αριθμός Πράξεων:						0						0	0							0.00							0		0	

ΤΡΑΠΕΖΑ ΠΕΙΡΑΙΩΣ (ΚΟ)

(Μέγεθος Συμβολαίου: 100 Χρεόγραφα, Τρόπος Εξάσκησης: Αμερικάνικος, Φυσική Παράδοση)

Τιμή Εξάσκησης	Δικαιώματα Αγοράς												Δικαιώματα Πώλησης												Τιμή Εξάσκησης			
	Μάιος 2026				Ιούνιος 2026				Λοιποί Μήνες				Μάιος 2026				Ιούνιος 2026				Λοιποί Μήνες							
	Ανοιγμα	Ανιγτ Τιμή	Καπιτ Τιμή	Τελ Τιμή	Τιμή κλεισ.	Όγκος	Ανοικτές θέσεις	Ανοιγμα	Ανιγτ Τιμή	Καπιτ Τιμή	Τελ Τιμή	Τιμή κλεισ.	Όγκος	Ανοικτές θέσεις	Όγκος	Ανοικτές θέσεις	Ανοιγμα	Ανιγτ Τιμή	Καπιτ Τιμή	Τελ Τιμή	Τιμή κλεισ.	Όγκος	Ανοικτές θέσεις	Όγκος		Ανοικτές θέσεις	Όγκος	Ανοικτές θέσεις
4.250	0.000	0.000	0.000	4.14	-	-	0.000	0.000	0.000	4.14	-	-	0.000	0.000	0.000	0.001	-	-	0.000	0.000	0.000	0.001	-	-	0.000	0.000	0.000	0.043
4.500	0.000	0.000	0.000	3.89	-	-	0.000	0.000	0.000	3.89	-	-	0.000	0.000	0.000	0.001	-	-	0.000	0.000	0.000	0.001	-	-	0.000	0.000	0.000	0.045
4.750	0.000	0.000	0.000	3.64	-	-	0.000	0.000	0.000	3.65	-	-	0.000	0.000	0.000	0.001	-	-	0.000	0.000	0.000	0.001	-	-	0.000	0.000	0.000	0.048
5.000	0.000	0.000	0.000	3.39	-	-	0.000	0.000	0.000	3.40	-	-	0.000	0.000	0.000	0.001	-	-	0.000	0.000	0.000	0.001	-	-	0.000	0.000	0.000	0.050
5.250	0.000	0.000	0.000	3.14	-	-	0.000	0.000	0.000	3.15	-	-	0.000	0.000	0.000	0.002	-	-	0.000	0.000	0.000	0.003	-	-	0.000	0.000	0.000	0.053
5.500	0.000	0.000	0.000	2.89	-	-	0.000	0.000	0.000	2.90	-	-	0.000	0.000	0.000	0.001	-	-	0.000	0.000	0.000	0.006	-	-	0.000	0.000	0.000	0.055
5.750	0.000	0.000	0.000	2.64	-	-	0.000	0.000	0.000	2.66	-	-	0.000	0.000	0.000	0.001	-	-	0.000	0.000	0.000	0.012	-	-	0.000	0.000	0.000	0.058
6.000	0.000	0.000	0.000	2.39	-	-	0.000	0.000	0.000	2.42	-	-	0.000	0.000	0.000	0.001	-	-	0.000	0.000	0.000	0.022	-	-	0.000	0.000	0.000	0.060
6.250	0.000	0.000	0.000	2.14	-	-	0.000	0.000	0.000	2.19	-	-	0.000	0.000	0.000	0.003	-	-	0.000	0.000	0.000	0.038	-	-	0.000	0.000	0.000	0.063
6.500	0.000	0.000	0.000	1.89	-	-	0.000	0.000	0.000	1.96	-	-	0.000	0.000	0.000	0.006	-	-	0.000	0.000	0.000	0.061	-	-	0.000	0.000	0.000	0.065
6.750	0.000	0.000	0.000	1.65	-	-	0.000	0.000	0.000	1.74	-	-	0.000	0.000	0.000	0.015	-	-	0.000	0.000	0.000	0.091	-	-	0.000	0.000	0.000	0.068
7.000	0.000	0.000	0.000	1.42	-	-	0.000	0.000	0.000	1.54	-	-	0.000	0.000	0.000	0.030	-	-	0.000	0.000	0.000	0.137	-	-	0.000	0.000	0.000	0.070
7.250	0.000	0.000	0.000	1.20	-	-	0.000	0.000	0.000	1.35	-	-	0.000	0.000	0.000	0.056	-	-	0.000	0.000	0.000	0.194	-	-	0.000	0.000	0.000	0.073
7.500	0.000	0.000	0.000	0.987	-	-	0.000	0.000	0.000	1.16	-	-	0.000	0.000	0.000	0.098	-	-	0.000	0.000	0.000	0.260	-	-	0.000	0.000	0.000	0.075
7.750	0.000	0.000	0.000	0.798	-	-	0.000	0.000	0.000	1.00	-	-	0.000	0.000	0.000	0.158	-	-	0.000	0.000	0.000	0.350	-	-	0.000	0.000	0.000	0.078
8.000	0.000	0.000	0.000	0.631	-	-	0.000	0.000	0.000	0.853	-	-	0.000	0.000	0.000	0.241	-	-	0.000	0.000	0.000	0.449	-	-	0.000	0.000	0.000	0.080
8.250	0.000	0.000	0.000	0.487	-	-	0.000	0.000	0.000	0.723	-	-	0.000	0.000	0.000	0.347	-	2	0.000	0.000	0.000	0.568	-	-	0.000	0.000	0.000	0.083
8.500	0.000	0.000	0.000	0.367	-	-	0.000	0.000	0.000	0.605	-	-	0.000	0.000	0.000	0.477	-	-	0.000	0.000	0.000	0.701	-	-	0.000	0.000	0.000	0.085
8.750	0.000	0.000	0.000	0.269	-	-	0.000	0.000	0.000	0.503	-	-	0.000	0.000	0.000	0.629	-	-	0.000	0.000	0.000	0.847	-	-	0.000	0.000	0.000	0.088
9.000	0.000	0.000	0.000	0.190	-	-	0.000	0.000	0.000	0.415	-	-	0.000	0.000	0.000	0.801	-	-	0.000	0.000	0.000	1.01	-	-	0.000	0.000	0.000	0.090
9.250	0.000	0.000	0.000	0.134	-	-	0.000	0.000	0.000	0.339	-	-	0.000	0.000	0.000	0.995	-	-	0.000	0.000	0.000	1.18	-	-	0.000	0.000	0.000	0.093
9.500	0.000	0.000	0.000	0.093	-	-	0.000	0.000	0.000	0.276	-	-	0.000	0.000	0.000	1.20	-	-	0.000	0.000	0.000	1.37	-	-	0.000	0.000	0.000	0.095
9.750	0.000	0.000	0.000	0.062	-	-	0.000	0.000	0.000	0.222	-	-	0.000	0.000	0.000	1.42	-	-	0.000	0.000	0.000	1.57	-	-	0.000	0.000	0.000	0.098
10.000	0.000	0.000	0.000	0.039	-	-	0.000	0.000	0.000	0.178	-	-	0.000	0.000	0.000	1.65	-	-	0.000	0.000	0.000	1.77	-	-	0.000	0.000	0.000	0.100
10.500	0.000	0.000	0.000	0.016	-	-	0.000	0.000	0.000	0.111	-	-	0.000	0.000	0.000	2.13	-	-	0.000	0.000	0.000	2.21	-	-	0.000	0.000	0.000	0.105
11.000	0.000	0.000	0.000	0.006	-	-	0.000	0.000	0.000	0.067	-	-	0.000	0.000	0.000	2.62	-	-	0.000	0.000	0.000	2.67	-	-	0.000	0.000	0.000	0.110
11.500	0.000	0.000	0.000	0.002	-	-	0.000	0.000	0.000	0.041	-	-	0.000	0.000	0.000	3.12	-	-	0.000	0.000	0.000	3.14	-	-	0.000	0.000	0.000	0.115
12.000	0.000	0.000	0.000	0.001	-	-	0.000	0.000	0.000	0.025	-	-	0.000	0.000	0.000	3.62	-	-	0.000	0.000	0.000	3.63	-	-	0.000	0.000	0.000	0.120
12.500	0.000	0.000	0.000	0.001	-	-	0.000	0.000	0.000	0.014	-	-	0.000	0.000	0.000	4.12	-	-	0.000	0.000	0.000	4.12	-	-	0.000	0.000	0.000	0.125
13.000							0.000	0.000	0.000	0.008	-	-							0.000	0.000	0.000	4.62	-	-				0.130
Σύνολα:							0	0					0	0	0	0	2					0	0	0	0			
Αριθμός Πράξεων:							0					0	0			0.00						0			0			

Προϊόν Δανεισμού	Υποκείμενος Τίτλος	Πολυμερείς Συναλλαγές[1]				Διμερείς Συναλλαγές[2]		Δανεισμός Τίτλων μέσω ΟΤC[3]
		Ανοιχτές θέσεις[5]	Προσφερόμενη ποσότητα	Μ.Σ.Τ[4]	Όγκος συναλλαγών	Μ.Σ.Τ[4]	Όγκος συναλλαγών	Όγκος συναλλαγών
ALWNBOR	Allwyn AG (ΚΟ)	---	---	---	---	---	---	13,982,801
AETFBOR	ALPHA ETF FTSE Athex Large Cap	---	---	---	---	1,000	1.00%	2,000
ALPHABOR	ALPHA ΤΡΑΠΕΖΑ (ΚΟ)	8,000	---	---	---	---	---	187,111,869
AEMBOR	ALTER EGO MEDIA (ΚΟ)	---	---	---	---	---	---	---
ACAGBOR	AUSTRIACARD (ΚΑ)	---	---	---	---	---	---	962
OTOELBOR	AUTOHELLAS (ΚΟ)	---	---	---	---	---	---	57,282
BYLOTBOR	BALLY'S INTRALOT (ΚΟ)	---	---	---	---	---	---	42,885,298
BOCHGRBOR	BANK OF CYPRUS (ΚΟ)	---	---	---	---	---	---	519,281
CENERBOR	CENERGY HOLDINGS (ΚΑ)	9,480	---	---	---	---	---	1,602,361
EEEBOR	COCA-COLA HBC AG (ΚΟ)	500	---	---	---	---	---	100,283
CREDIABOR	CrediaBank (ΚΟ)	794	---	---	---	---	---	769,460
DIMANDBOR	DIMAND (ΚΟ)	---	---	---	---	---	---	7,342
EUROBBOR	EUROBANK (ΚΟ)	45,000	---	---	---	---	---	92,056,465
EXAEBOR	EURONEXT ATHENS (ΚΟ)	5,046	---	---	---	---	---	343,370
FOYRKBOR	FOURLIS ΣΥΜΜΕΤΟΧΩΝ (ΚΟ)	3,600	---	---	---	---	---	104,828
ELPEBOR	HELLENIQ ENERGY (ΚΟ)	---	---	---	---	---	---	722,478
INTEKBOR	IDEAL HOLDINGS (ΚΟ)	---	---	---	---	---	---	60,652
INTRKBOR	INTRACOM HOLDINGS (ΚΟ)	---	---	---	---	---	---	267,480
BELABOR	JUMBO (ΚΟ)	---	---	---	---	---	---	822,646
LAMDABOR	LAMDA DEVELOPMENT(ΚΟ)	---	---	---	---	---	---	246,325
MTLNBOR	METLEN PLC (ΚΟ)	2,030	---	---	---	---	---	1,628,600
MIGBOR	MIG (ΚΟ)	1,495	---	---	---	---	---	39,913
PROFBOR	PROFILE (ΚΟ)	---	---	---	---	---	---	64,526
QLCOBOR	QUALCO GROUP (ΚΟ)	---	---	---	---	---	---	910,979
QUESTBOR	QUEST ΣΥΜΜΕΤΟΧΩΝ (ΚΟ)	3,991	---	---	---	---	---	49,229
TITCBOR	TITAN (ΚΑ)	50	---	---	---	---	---	164,507
TRESTATESBOR	TRADE ESTATES ΑΕΕΑΠ (ΚΟ)	---	---	---	---	---	---	---
VIOBOR	VIOHALCO SA/NV (ΚΑ)	---	---	---	---	---	---	---
AVAXBOR	ΑΒΑΞ Α.Ε. (ΚΟ)	---	---	---	---	---	---	436,291
ADMIEBOR	ΑΔΜΗΕ ΣΥΜΜΕΤΟΧΩΝ Α.Ε. (ΚΟ)	3,700	---	---	---	---	---	5,249,021
AEGNBOR	ΑΕΡΟΠΟΡΙΑ ΑΙΓΑΙΟΥ (ΚΟ)	---	---	---	---	---	---	757,981

Σημειώσεις Προϊόντων Δανεισμού

[1] - Πολυμερείς Συμβάσεις Δανειοδοσίας των μεθόδων 8-1, 8-2 και 8-3-3 (σύμφ. Με Αποφ.17 ΔΣ του Χρηματιστηρίου).

[2] - Διμερείς Συμβάσεις Δανειοδοσίας των μεθόδων 8-3-1 και 8-3-2 & Συμβάσεις της μεθόδου 4 (σύμφ. Με Αποφ. 20 ΔΣ του Χρηματιστηρίου).

[3] - Τα στοιχεία Συναλλαγές Δανεισμού Τίτλων μέσω ΟΤC δηλώνονται από τους χειριστές ΣΑΤ και αφορούν τις ποσότητες που έχουν καταγραφεί στο ΣΑΤ έως και τη προηγούμενη εργάσιμη ημέρα.

[4] - Μ.Σ.Τ: - Μέση Σταθμισμένη Τιμή (ως προς τα τεμάχια)

[5] - Τα στοιχεία αφορούν σε ανοιχτές θέσεις πριν την έναρξη της συνεδρίασης

Προϊόν Δανεισμού	Υποκείμενος Τίτλος	Πολυμερείς Συναλλαγές[1]				Διμερείς Συναλλαγές[2]		Δανεισμός Τίτλων μέσω ΟΤC[3]
		Ανοιχτές θέσεις[5]	Προσφερόμενη ποσότητα	Μ.Σ.Τ[4]	Όγκος συναλλαγών	Μ.Σ.Τ[4]	Όγκος συναλλαγών	Όγκος συναλλαγών
AKTRBOR	ΑΚΤΟΡ Α.Ε. ΣΥΜ/ΧΩΝ (ΚΟ)	---	---	---	---	---	---	845,373
GEKTERNABOR	ΓΕΚ ΤΕΡΝΑ (ΚΟ)	---	---	---	---	---	---	1,139,969
PPCBOR	ΔΕΗ (ΚΟ)	31,000	---	---	111,390	6.20%	---	10,081,361
AIABOR	ΔΙΕΘΝΗΣ ΑΕΡΟΛΙΜΕΝΑΣ ΑΘΗΝΩΝ(ΚΟ)	---	---	---	---	---	---	437,632
ETEBOB	ΕΘΝΙΚΗ ΤΡΑΠΕΖΑ (ΚΟ)	---	---	---	396	3.70%	---	23,316,437
ELHABOR	ΕΛΒΑΛΧΑΛΚΟΡ (ΚΟ)	---	---	---	---	---	---	357,307
ELLAKTORBOR	ΕΛΛΑΚΤΩΡ (ΚΟ)	44,518	---	---	---	---	---	161,680
EYDAPBOR	ΕΥΔΑΠ (ΚΟ)	---	---	---	---	---	---	415,377
KRIBOR	ΚΡΙ - ΚΡΙ (ΚΟ)	2,999	---	---	---	---	---	---
MOHBOR	ΜΟΤΟΡ ΟΪΛ (ΚΟ)	1,500	---	---	---	---	---	733,382
NOVALBOR	ΝΟΒΑΛ ΠΡΟΠΕΡΤΥ ΑΕΕΑΠ (ΚΟ)	---	---	---	---	---	---	---
OLTHBOR	ΟΛΘ (ΚΟ)	---	---	---	---	---	---	750
PPABOR	ΟΛΠ (ΚΟ)	---	---	---	---	---	---	89,521
HTOBOR	ΟΤΕ (ΚΟ)	2,000	---	---	---	---	---	3,891,167
SARBOR	ΣΑΡΑΝΤΗΣ ΓΡ. (ΚΟ)	3,666	---	---	---	---	---	203,841
OPTIMABOR	ΤΡΑΠΕΖΑ ΟΡΤΙΜΑ ΒΑΝΚ (ΚΟ)	---	---	---	---	---	---	4,801,790
TPEIRBOR	ΤΡΑΠΕΖΑ ΠΕΙΡΑΙΩΣ (ΚΟ)	158,000	---	---	367	3.70%	---	12,032,775

Σημειώσεις Προϊόντων Δανεισμού

[1] - Πολυμερείς Συμβάσεις Δανειοδοσίας των μεθόδων 8-1, 8-2 και 8-3-3 (σύμφ. Με Αποφ.17 ΔΣ του Χρηματιστηρίου).

[2] - Διμερείς Συμβάσεις Δανειοδοσίας των μεθόδων 8-3-1 και 8-3-2 & Συμβάσεις της μεθόδου 4 (σύμφ. Με Αποφ. 20 ΔΣ του Χρηματιστηρίου).

[3] - Τα στοιχεία Συναλλαγές Δανεισμού Τίτλων μέσω ΟΤC δηλώνονται από τους χειριστές ΣΑΤ και αφορούν τις ποσότητες που έχουν καταγραφεί στο ΣΑΤ έως και τη προηγούμενη εργάσιμη ημέρα.

[4] - Μ.Σ.Τ: - Μέση Σταθμισμένη Τιμή (ως προς τα τεμάχια)

[5] - Τα στοιχεία αφορούν σε ανοιχτές θέσεις πριν την έναρξη της συνεδρίασης

Κωδικοί και ονομασίες Κλάδων Οικονομικής Δραστηριότητας του Euronext Athens

12003 - Διαπραγματεύσιμα Αμοιβαία Κεφάλαια	10101010 Υπηρεσίες Ηλεκτρονικών Υπολογιστών
10101015 Λογισμικό	10102030 Υλικό Υπολογιστών
15101010 Εξοπλισμός Τηλεπικοινωνιών	15102015 Υπηρεσίες Τηλεπικοινωνιών
20101010 Υγειονομικές Μονάδες	20102010 Ιατρικός Εξοπλισμός
20103015 Φαρμακευτικά Προϊόντα	30101010 Τράπεζες
30202000 Διαφοροποιημένες Χρηματοοικονομικές Υπηρεσίες	30202010 Διαχείριση Κεφαλαίων & Θεματοφύλακες
30202015 Επενδυτικές Υπηρεσίες	30204000 Επενδυτικές Εταιρείες κλειστού τύπου
30302010 Γενικές Ασφάλειες	30302015 Μεσίτες Ασφαλίσεων
30302025 Ασφάλειες Ιδιοκτησίας & Ζημιών	35101010 Συμμετοχές & Ανάπτυξη Ακίνητης Περιουσίας
35101015 Υπηρεσίες Ακίνητης Περιουσίας	35102000 Διαφοροποιημένες Α.Ε.Ε.Α.Π.
35102045 Α.Ε.Ε.Α.Π. Εμπορικών Χώρων	40202015 Έπιπλα
40202020 Οικιακές Συσκευές	40203040 Ηλεκτρονική Ψυχαγωγία
40204020 Ρούχα και Αξεσουάρ	40301010 Ψυχαγωγία
40301030 Εκδόσεις	40301035 Ραδιοτηλεοπτικοί Φορείς
40401010 Διαφοροποιημένοι Έμποροι	40401020 Εμπόριο Ενδυμάτων
40401025 Εμπόριο Προϊόντων Οικιακής Βελτίωσης	40401030 Εξειδικευμένο Λιανικό Εμπόριο
40501010 Αεροπορικές Εταιρείες	40501015 Ταξίδια & Τουρισμός
40501020 Τυχερά Παιχνίδια	40501025 Ξενοδοχεία & Πανσιόν
45101015 Απόσταξη & Οινοπαραγωγή	45101020 Αναψυκτικά
45102010 Γεωργεία, Αλιεία, Εκτροφή και Φυτείες	45102020 Τρόφιμα
45103010 Καπνός	45201010 Λιανικό & Χονδρικό Εμπόριο Τροφίμων
45201020 Είδη Προσωπικής Φροντίδας	50101010 Κατασκευές
50101020 Κατασκευαστές Στέγασης & Επικαλύψεων	50101030 Τσιμέντα
50101035 Άλλα Οικοδομικά Υλικά	50202010 Ηλεκτρικά Εξαρτήματα
50203015 Πλαστικά	50203030 Υλικά Συσκευασίας
50204000 Μηχανήματα Βιομηχανικού Εξοπλισμού	50204020 Μηχανήματα Κατασκευών
50205010 Προμηθευτές Βιομηχανίας	50205020 Υποστηρικτικές Υπηρεσίες προς Επιχειρήσεις
50205030 Υπηρεσίες Μαζικής Εκτύπωσης	50206015 Εμπορικά Οχήματα & Ανταλλακτικά
50206030 Θαλάσσιες Μεταφορές	50206060 Υπηρεσίες Μεταφορών
55101000 Διαφοροποιημένα Υλικά	55101020 Κλωστοϋφαντουργικά Προϊόντα
55102000 Ορυχεία	55102010 Σίδηρος & Χάλυβας
55102015 Μεταλλουργία	55102035 Αλουμίνιο
60101020 Διυλιστήρια & Εμπορία Πετρελαιοειδών	65101010 Εναλλακτική Ηλεκτρική Ενέργεια
65101015 Συμβατική Ηλεκτρική Ενέργεια	65102000 Πολλαπλών Υπηρεσιών Κοινής Ωφέλειας
65102030 Ύδρευση	



Λεωφ.Αθηνών 110 | 104 42 Αθήνα
110 Athinon Ave | 104 42 Athens GR
T +30 210 3366 800
<https://athens.euronext.com/>

