

Euronext Athens

**Ημερήσιο Δελτίο Συναλλακτικής
Δραστηριότητας**

Daily Official List of Trading Activity

26



Αποποίηση Ευθύνης:

Η εταιρεία EURONEXT ATHENS HOLDING A.E. καταβάλλει κάθε δυνατή προσπάθεια ώστε να διασφαλίσει ότι οι πληροφορίες και τα λοιπά στοιχεία που εμφανίζονται στο Ημερήσιο Δελτίο Τιμών (Η.Δ.Τ.) είναι ορθά και πλήρη αλλά δεν έχει καμία ευθύνη για ενδεχόμενο λάθος ή παράλειψη στοιχείων και / ή ευθύνη σχετικά με την ακρίβεια, αξιοπιστία, επικαιροποίηση και πληρότητα παραπάνω πληροφοριών και στοιχείων ή ευθύνη προερχόμενη άμεσα ή έμμεσα από την χρήση των παραπάνω πληροφοριών.

Η Εταιρία δεν έχει καμία ευθύνη για την ακρίβεια των στοιχείων που περιλαμβάνονται στις ανακοινώσεις των εισηγμένων εταιρειών. Πιθανές προσβολές δικαιωμάτων τρίτων από το περιεχόμενο των ανακοινώσεων συνιστούν αποκλειστική ευθύνη του αποστολέα των ανακοινώσεων.

Όλα τα αναγραφόμενα στο Η.Δ.Τ. στοιχεία παρέχονται μόνο για τους σκοπούς της πληροφόρησης και δεν συνιστούν παροχή επενδυτικών συμβουλών ή πρόσκληση για επένδυση σε κινητές αξίες που διαπραγματεύονται στο EURONEXT ATHENS.

Αναγνωρίζεται και συμφωνείται ότι όλα τα δικαιώματα επί των πληροφοριών που εμφανίζονται στο Η.Δ.Τ. θα αποτελούν κυριότητα της εταιρίας και οποιοδήποτε άλλο δικαίωμα συμπεριλαμβανομένου του δικαιώματος πνευματικής ιδιοκτησίας, σήματος κλπ. ανήκουν στο EURONEXT ATHENS.

Τα ανωτέρω στοιχεία αποτελούν ιδιοκτησία της EURONEXT ATHENS HOLDING A.E. και προστατεύονται σύμφωνα με τις διατάξεις περί πνευματικής ιδιοκτησίας. Απαγορεύεται α) η με οποιοδήποτε τρόπο ή μέσο αναπαραγωγή, αναδημοσίευση, τροποποίηση, αντιγραφή, πώληση, μετάδοση ή διανομή του συνόλου ή μέρους τους, χωρίς αναφορά στην πηγή και β) η εμπορική εκμετάλλευση των στοιχείων από τρίτους.

Η Εταιρία δεν φέρει καμία ευθύνη προερχόμενη άμεσα ή έμμεσα από χρήση ή τυχόν αλλοίωση των ανωτέρω στοιχείων όταν αυτά χρησιμοποιούνται από

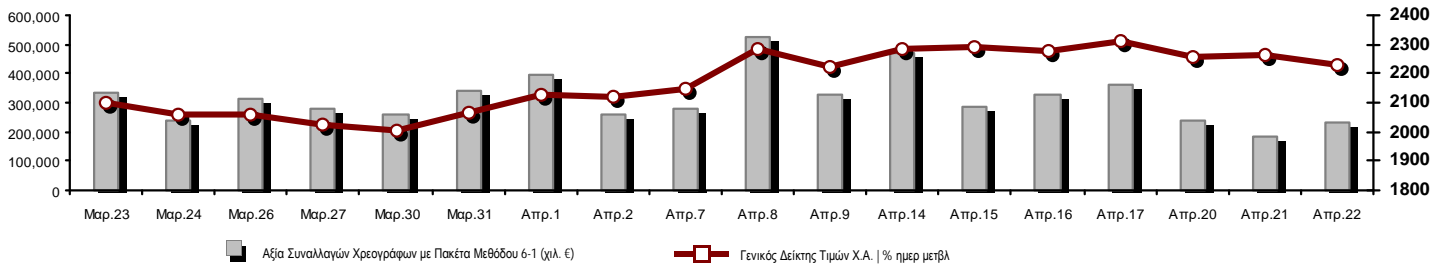
EURONEXT ATHENS HOLDING A.E.

Λεωφόρος Αθηνών 110, 10442 Αθήνα, Τηλ: (210) 33.66.800, Fax: (210) 32.13.938

<https://athens.euronext.com>

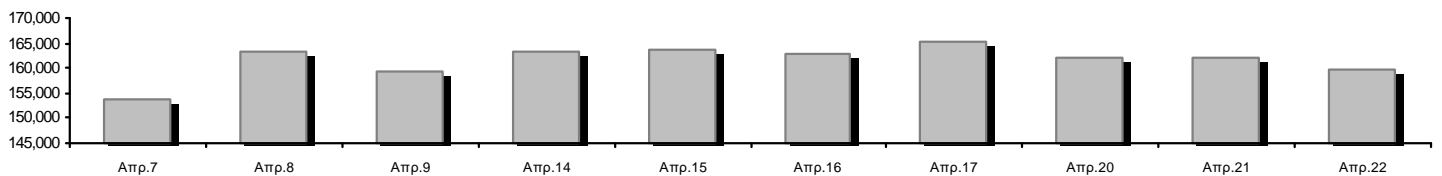
Οι Αγορές Χρεογράφων Παραγώγων Δανεισμού

Γενικός Δείκτης Τιμών και Αξία Συναλλαγών Μετοχών και Παραγώγων

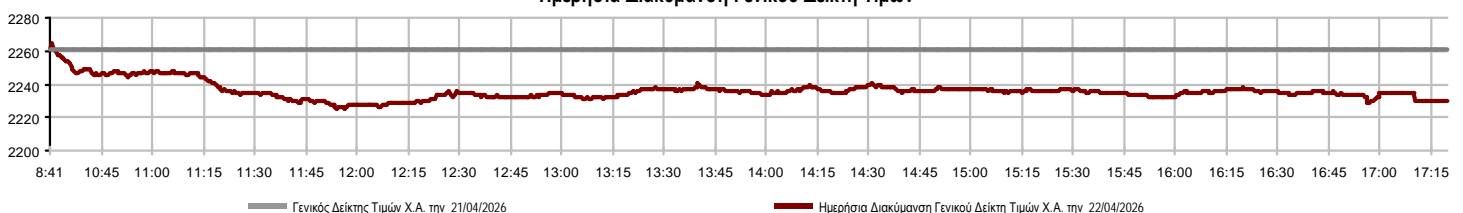


Κεφαλαιοποίηση EURONEXT ATHENS (εκατ €)**:	159,862.79		Συνολικές Ανοικτές Θέσεις σε Παράγωγα	1,751,609
Ημερήσια μεταβολή: εκατ. € %	-2,249.19	-1.39%	Ανοικτές θέσεις σε ΣΜΕ επί Δεικτών % ημερ μετβλ	9,119 0.22%
Μέση ετήσια Κεφ/ποίηση: εκατ. € % Μετβλ. Μέση προηγ. έτος	153,827.74	20.47%	Ανοικτές θέσεις σε ΣΜΕ επί μετοχών % ημερ μετβλ	1,739,549 0.83%
Γενικός Δείκτης Τιμών Χ.Α. % ημερ μετβλ	2,229.59	-1.37%	Ανοικτές θέσεις σε Δικαιώματα επί Δεικτών % ημερ μετβλ	2,193 0.18%
Κεφαλαιοποίηση Γενικού Δείκτη (εκατ. €)	149,695.90		Ανοικτές θέσεις σε Δικαιώματα επί μετοχών % ημερ μετβλ	748 2.05%
Ημερήσια μεταβολή (εκατ. €)	-2,279.29			
Αξία Συναλλαγών Χρεογράφων με Πακέτα Μεθόδου 6-1 (χιλ. €)	230,601.92		Πλήθος Συμβολαίων Παραγώγων:	29,532
Ημερήσια μεταβολή: %	49,391.76	27.26%	Ημερήσια μεταβολή: τμχ %	-11,234 -27.56%
Μέση Αξία Συν/γών ΥΙD: χιλ. € % Μετβλ Μέση προηγ. έτος	362,426.73	67.73%	Μέσος Όγκος Συμβ. ΥΙD: % Μετβλ Μέσο προηγ. Έτος	84,677 47.06%
Αξία Συναλλαγών Πακέτων Μεθόδου 6-1 (χιλ. €)	20,240.66		Πλήθος Πράξεων Παραγώγων:	2,173
Αξία Συναλλαγών Πακέτων Μεθόδου 6-2 & 6-3 (χιλ. €)	5.37		Ημερήσια μεταβολή: πλήθος %	546 33.56%
Αξία Συναλλαγών Ομολόγων (χιλ.€)	1,546.59		Μέσο Πλήθος Πράξεων ΥΙD: % Μετβλ Μέσο προηγ. Έτος	3,138 41.88%
Όγκος Συναλλαγών Χρεογράφων με Πακέτα Μεθόδου 6-1 (χιλ. Τμχ)	36,152.60		Συνολικές Ανοικτές Θέσεις σε Δανεισμό	559,265
Ημερήσια μεταβολή: χιλ. τμχ %	9,927.61	37.86%	Ημερήσια μεταβολή: τμχ %	-52,997 -8.66%
Μέσος Όγκος Συν/γών ΥΙD: % Μετβλ Μέσο προηγ. Έτος	56,092.55	34.55%	Πλήθος Συναλλαγών Δανεισμού (Πολυμερής/Διμερής)	7,230
Όγκος Συναλλαγών Πακέτων Μεθόδου 6-1 (χιλ. Τεμάχια)	2,394.96		Ημερήσια μεταβολή: τμχ %	-12,170
Όγκος Συναλλαγών Πακέτων Μεθόδου 6-2 & 6-3 (χιλ. Τεμάχια)	1.10		Πλήθος Πολυμερών Συναλλαγών	6,530
Όγκος Συναλλαγών Ομολόγων	1,552,000		Πλήθος Διμερών Συναλλαγών	700
Πλήθος Πράξεων Χρεογράφων με Πακέτα Μεθόδου 6-1	63,351		Πλήθος Πράξεων Δανεισμού:	3
Ημερήσια μεταβολή: πλήθος %	9,739	18.17%	Ημερήσια μεταβολή: %	-1
Μέσο Πλήθος Πράξεων ΥΙD: % Μετβλ Μέσο προηγ. Έτος	77,601	54.87%	Πλήθος Πράξεων Πολυμερών Συναλλαγών	2
Πλήθος πακέτων Μεθόδου 6-1	18		Πλήθος Πράξεων Διμερών Συναλλαγών	1
Πλήθος πακέτων Μεθόδου 6-2 & 6-3	1			
Πλήθος συναλλαγών Ομολόγων	260			

Κεφαλαιοποίηση EURONEXT ATHENS (εκατ €)**



Ημερήσια Διακύμανση Γενικού Δείκτη Τιμών



Χρηματιστηριακοί Δείκτες

Όνομασία Δείκτη	22/04/2026	21/04/2026	Δ μον.	Δ %	Κατώτερη	Ανώτερη	Κατ.έτους	Ανωτ.έτους	Ετησ. μεταβ.
Γενικός Δείκτης Τιμών Χ.Α.	2,229.59	2,260.67	-31.08	-1.37%	2,225.56	2,263.89	1,998.09	2,407.09	5.13% #
Δείκτης Συνολικής Απόδοσης Γενικού Δείκτη Χ.Α.	4,411.53	4,469.78	-58.25	-1.30%	4,403.56	4,479.40	3,942.63	4,745.66	5.54% #
Δείκτης ATHEX ESG	2,648.38	2,686.40	-38.02	-1.42%	2,642.86	2,690.23	2,361.87	2,867.98	5.84% #
Δείκτης Τιμών Μικρής Κεφαλαιοποίησης ΧΑ	2,404.92	2,411.98	-7.06	-0.29%	2,386.31	2,420.03	2,193.29	2,627.20	-5.64% €
Δείκτης Τιμών EN.A. Growth ΧΑ	18,410.85	18,412.77	-1.92	-0.01%	18,209.75	18,455.89	16,564.67	20,788.55	-6.95% €
FTSE/Χ.Α. Large Cap	5,664.80	5,748.58	-83.78	-1.46%	5,653.65	5,757.49	5,057.48	6,153.73	5.86% #
FTSE/Χ.Α. Mid Cap	2,843.60	2,858.24	-14.64	-0.51%	2,832.29	2,868.75	2,510.28	2,906.28	0.66% #
FTSE/Χ.Α. Υψηλής Μερισματικής Απόδοσης	4,707.77	4,808.24	-100.47	-2.09%	4,707.66	4,819.04	4,495.63	5,149.57	-4.74% €
FTSE/Χ.Α. Δείκτης Αγοράς	1,339.99	1,359.24	-19.25	-1.42%	1,336.39	1,361.04	1,190.89	1,449.15	6.26% #
FTSE/Χ.Α. Τράπεζες	2,588.95	2,631.05	-42.10	-1.60%	2,572.48	2,639.08	2,143.30	2,859.37	12.86% #
FTSE/ATHEX ΤΕΧΝΟΛΟΓΙΑ & ΤΗΛΕΠΙΚΟΙΝΩΝΙΕΣ	6,749.92	6,776.43	-26.51	-0.39%	6,738.66	6,817.21	6,027.65	6,900.98	-0.36% €
FTSE/ATHEX ΥΓΕΙΑΣ	6,008.88	6,020.75	-11.87	-0.20%	5,927.01	6,035.75	4,884.62	6,137.55	18.26% #
FTSE/ATHEX ΧΡΗΜΑΤΟΟΙΚΟΝΟΜΙΚΕΣ ΥΠΗΡΕΣΙΕΣ	12,105.21	12,301.05	-195.84	-1.59%	12,028.60	12,338.52	10,029.11	13,356.35	12.85% #
FTSE/ATHEX ΑΚΙΝΗΤΗΣ ΠΕΡΙΟΥΣΙΑΣ	5,333.81	5,365.00	-31.19	-0.58%	5,306.06	5,375.71	5,093.00	5,898.28	-5.03% €
FTSE/ATHEX ΚΑΤΑΝΑΛΩΤΙΚΑ ΠΡΟΪΟΝΤΑ	4,804.18	4,899.98	-95.80	-1.96%	4,804.16	4,932.52	4,472.82	5,876.98	-17.75% €
FTSE/ATHEX ΒΑΣΙΚΑ ΑΓΑΘΑ	9,686.98	9,779.47	-92.49	-0.95%	9,611.28	9,785.36	8,640.95	10,243.39	9.92% #
FTSE/ATHEX ΒΙΟΜΗΧΑΝΙΕΣ	11,848.68	11,892.40	-43.72	-0.37%	11,750.54	11,892.40	10,051.45	12,182.07	17.88% #
FTSE/ATHEX ΠΡΩΤΕΣ ΎΛΕΣ	10,556.66	10,752.80	-196.14	-1.82%	10,540.25	10,762.64	8,778.94	11,861.41	10.82% #
FTSE/ATHEX ΕΝΕΡΓΕΙΑ & ΥΠΗΡΕΣΙΕΣ ΚΟΙΝΗΣ ΩΦ	6,521.57	6,588.54	-66.97	-1.02%	6,482.48	6,601.60	6,127.28	7,506.29	-5.17% €
Δείκτης Όλων των Μετοχών Χ.Α.	507.86	515.00	-7.14	-1.39%	507.86	507.86	460.14	542.74	4.87% #
Ελληνικός Δείκτης Mid & Small Cap	3,059.40	3,089.85	-30.45	-0.99%	3,051.10	3,095.04	2,761.30	3,120.01	5.67% #
FTSE/Χ.Α. Large Cap Συνολικής Απόδοσης	10,174.64	10,325.12	-150.48	-1.46%			9,100.35	11,012.64	6.28% #
FTSE/Χ.Α. Mid Cap Συνολικής Απόδοσης	4,079.89	4,100.89	-21.00	-0.51%			3,625.91	4,168.37	0.66% #
MSCI GREECE REBASED	9,132.95	9,277.40	-144.45	-1.56%	9,096.36	9,322.37	7,755.87	10,138.65	6.64% #
Ελληνικός Δείκτης Εταιρικών Ομολόγων	144.44	144.55	-0.11	-0.08%			143.28	145.27	0.05% #
Ελληνικός Δείκτης Τιμών Εταιρικών Ομολόγων	92.91	93.00	-0.08	-0.09%			92.37	93.97	-1.09% €

Σημείωση 1: Το κλείσιμο των Δεικτών FTSE/Med 100, Ελληνικός Δείκτης Εταιρικών Ομολόγων και, Ελληνικός Δείκτης Τιμών Εταιρικών Ομολόγων αφορούν την συνεδρίαση της 20/04/2026.

Σημείωση 2: Ο Ελληνικός Δείκτης Mid & Small Cap είναι Customized δείκτης υπολογιζόμενος από το Χρηματιστήριο Αθηνών.

Αναλυτικά Στοιχεία Συναλλαγών Αγοράς Χρεογράφων

	Όλα τα Χρεόγραφα	Κύρια Αγορά	Επιτήρηση	Διαπραγματεύσιμα Αμοιβαία Κεφάλαια
Σύνολα	125	123	1	1
Ανοδικές / Καθοδικές / Σταθερές:	36 / 72 / 17	36 / 71 / 16	0 / 0 / 1	0 / 1 / 0
Κεφαλαιοποίηση EURONEXT ATHENS	159,862.79	159,860.09	2.71	
Μέση Ημερήσια Αξία Συν/γών (χιλ. €)	362,426.73	362,327.42	5.25	484.31
Αξία Συναλλαγών	230,607.29	230,360.84	0.08	246.36
Κύριος Πίνακας:	210,361.26	210,114.82	0.08	246.36
Προσυμφωνημένων Συναλλαγών 6_1_2_3:	20,246.03	20,246.03	0.00	0.00
Πίνακας Εκποιήσεων:	0.00	0.00	0.00	0.00
Πίνακας Ειδικών Όρων:	0.00	0.00	0.00	0.00
Μέσος Ημερήσιος Όγκος Συναλλαγών	56,092,546	56,132,969	5,550	8,522
Όγκος Συναλλαγών	36,153,699	36,149,109	325	4,265
Κύριος Πίνακας:	33,757,639	33,753,049	325	4,265
Προσυμφωνημένων Συναλλαγών 6_1_2_3:	2,396,060	2,396,060	0	0
Πίνακας Εκποιήσεων:	0	0	0	0
Πίνακας Ειδικών Όρων:	0	0	0	0
Μέσο Ημερήσιο Πλήθος Πράξεων	77,601	77,428	11	164
Αριθμός Πράξεων	63,352	63,250	1	101
Κύριος Πίνακας:	63,333	63,231	1	101
Προσυμφωνημένων Συναλλαγών 6_1_2_3:	19	19	0	0
Πίνακας Εκποιήσεων:	0	0	0	0
Πίνακας Ειδικών Όρων:	0	0	0	0

Στοιχεία Συναλλαγών Κλάδων EURONEXT ATHENS & Χρηματοοικονομικών Προϊόντων (Δ.Α.Κ.)

Κωδικός	Κλάδοι	Ανοδικές / Καθοδικές / Σταθερές	Αριθμός Πράξεων	Όγκος Συναλλαγών	Αξία Συναλλαγών	% στη Συνολική Αξία
12000	- Χρηματοοικονομικά Προϊόντα	0 / 1 / 0	101	4,265	246,360.90	0.11%
3510	- Ακίνητη Περιουσία	4 / 4 / 4	1,466	427,193	2,530,091.96	1.10%
3030	- Ασφάλειες	1 / 1 / 0	181	79,067	254,669.42	0.11%
5020	- Βιομηχανικά Προϊόντα & Υπηρεσίες	6 / 9 / 3	3,142	742,340	6,309,137.01	2.74%
4040	- Εμπόριο	2 / 7 / 1	2,717	492,581	6,847,003.76	2.97%
6010	- Ενέργεια	1 / 3 / 0	3,440	359,349	7,373,451.19	3.20%
4020	- Καταναλωτικά Προϊόντα & Υπηρεσίες	2 / 2 / 0	45	26,865	10,997.87	0.00%
5010	- Κατασκευές & Υλικά Κατασκευών	4 / 8 / 0	6,095	1,208,461	16,992,841.82	7.37%
4030	- Μέσα Ενημέρωσης	2 / 0 / 1	172	53,550	204,601.32	0.09%
4520	- Προσωπική Φροντίδα, Φάρμακα & Παντοπωλεία	1 / 0 / 1	382	37,687	432,240.20	0.19%
5510	- Πρώτες Ύλες	2 / 8 / 2	1,240	253,118	1,686,210.28	0.73%
4050	- Ταξίδια και Αναψυχή	1 / 4 / 1	6,587	3,318,754	14,523,072.11	6.30%
1010	- Τεχνολογία	3 / 5 / 3	2,025	494,284	2,748,217.48	1.19%
1510	- Τηλεπικοινωνίες	1 / 1 / 0	2,370	365,270	6,675,539.79	2.89%
3010	- Τράπεζες	1 / 7 / 0	25,774	26,788,937	136,789,293.29	59.32%
4510	- Τρόφιμα, Ποτά & Καπνοβιομηχανίες	1 / 4 / 1	579	68,116	2,660,541.81	1.15%
2010	- Υγεία	1 / 1 / 0	258	143,856	211,636.42	0.09%
6510	- Υπηρεσίες Κοινής Ωφέλειας	1 / 4 / 0	6,614	1,273,479	23,982,335.81	10.40%
3020	- Χρηματοοικονομικές Υπηρεσίες	2 / 3 / 0	164	16,527	129,046.64	0.06%

Οι 10 Μετοχές με τη μεγαλύτερη Άνοδο & Πτώση

Κύρια Αγορά

Μετοχές με τη μεγαλύτερη Θετική μεταβολή τιμής	Τιμή κλεισ.	Μεταβ.	Μετοχές με τη μεγαλύτερη Αρνητική μεταβολή τιμής	Τιμή κλεισ.	Μεταβ.
FRIGOGLASS (ΚΟ)	0.406	5.45% #	INTERΓΟΥΝΤ-ΕΥΛΕΜΠΟΡΙΑ (ΠΟ)	0.438	-28.20% α
EKTEP (ΚΟ)	4.17	3.22% #	ΑΕΡΟΠΟΡΙΑ ΑΙΓΑΙΟΥ (ΚΟ)	12.2	-6.51% α
REAL CONSULTING (ΚΟ)	6.14	2.33% #	ΔΙΕΘΝΗΣ ΑΕΡΟΛΙΜΕΝΑΣ ΑΘΗΝΩΝ(ΚΟ)	10.3	-6.02% α
ΑΝΔΡΟΜΕΔΑ ΑΕΕΧ (ΚΟ)	8.28	2.22% #	ΚΕΚΡΟΨ (ΚΟ)	1.745	-4.65% α
CrediaBank (ΚΟ)	1.24	1.97% #	QUALCO GROUP (ΚΟ)	5.68	-3.56% α
LOULIS FOOD (ΚΟ)	3.99	1.79% #	FOURLIS ΣΥΜΜΕΤΟΧΩΝ (ΚΟ)	4.76	-3.25% α
AKTOR A.E. ΣΥΜ/ΧΩΝ (ΚΟ)	11.16	1.46% #	Allwyn AG (ΚΟ)	13.17	-3.16% α
ΙΝΤΕΡΛΑΪΦ (ΚΟ)	7	1.45% #	ΑΛΡΗΑ ΤΡΑΠΕΖΑ (ΚΟ)	3.694	-3.04% α
ΒΟΓΙΑΤΖΟΓΛΟΥ (ΚΟ)	2.13	1.43% #	ΠΡΟΟΔΕΥΤΙΚΗ (ΚΟ)	0.33	-2.94% α
PROFILE (ΚΟ)	7.63	1.33% #	ΔΟΜΙΚΗ ΚΡΗΤΗΣ (ΚΟ)	2.02	-2.89% α

Μετοχές με τη μεγαλύτερη Αξία Συναλλαγών	Αξία (χιλ. €)	Μεταβ.	Μετοχές με το μεγαλύτερο Όγκο Συναλλαγών	Όγκος	Μεταβ.
ΑΛΡΗΑ ΤΡΑΠΕΖΑ (ΚΟ)	40,175.03	-3.04% α	ΑΛΡΗΑ ΤΡΑΠΕΖΑ (ΚΟ)	10,820,018	-3.04% α
ΤΡΑΠΕΖΑ ΠΕΙΡΑΙΩΣ (ΚΟ)	36,644.59	-1.00% α	EUROBANK (ΚΟ)	4,802,361	-1.95% α
ΕΘΝΙΚΗ ΤΡΑΠΕΖΑ (ΚΟ)	31,688.20	-1.24% α	ΤΡΑΠΕΖΑ ΠΕΙΡΑΙΩΣ (ΚΟ)	4,414,277	-1.00% α
EUROBANK (ΚΟ)	18,919.45	-1.95% α	CrediaBank (ΚΟ)	4,086,777	1.97% #
ΓΕΚ ΤΕΡΝΑ (ΚΟ)	12,235.68	1.23% #	ΕΘΝΙΚΗ ΤΡΑΠΕΖΑ (ΚΟ)	2,210,646	-1.24% α
METLEN PLC (ΚΟ)	11,388.92	-1.53% α	BALLY'S INTRALOT (ΚΟ)	2,055,127	0.37% #
ΔΕΗ (ΚΟ)	11,290.61	-1.02% α	ΔΕΗ (ΚΟ)	610,281	-1.02% α
Allwyn AG (ΚΟ)	7,944.69	-3.16% α	Allwyn AG (ΚΟ)	595,298	-3.16% α
ΟΤΕ (ΚΟ)	6,662.48	-0.11% α	ΟΤΕ (ΚΟ)	363,360	-0.11% α
JUMBO (ΚΟ)	5,720.06	-0.83% α	METLEN PLC (ΚΟ)	337,940	-1.53% α

Σημείωση: Απεικονίζονται οι Μετοχές που δεν ανήκουν στην Κατηγορία Επιτήρησης και πραγματοποιήσαν κατά τη διάρκεια της συνεδρίασης Αξία Συναλλαγών μεγαλύτερη από 10,000 Ευρώ.

Αναλυτικά Στοιχεία Συναλλαγών Αγοράς Παραγώγων

	Αριθμός Πράξεων	Όγκος	Ανοικτές θέσεις
Σ.Μ.Ε. σε Δείκτες	181	707	9,119
FTSE/X.A. Τράπεζες	0	0	3,269
FTSE/X.A. Large Cap	181	707	5,850
MSCI GREECE REBASED	0	0	0
Σ.Μ.Ε. σε Μετοχές	1,968	28,649	1,739,549
ΑΔΜΗΕ ΣΥΜΜΕΤΟΧΩΝ Α.Ε. (ΚΟ)	9	94	8,217
ΑΕΡΟΠΟΡΙΑ ΑΙΓΑΙΟΥ (ΚΟ)	38	147	2,511
ΑΚΤΟΡ Α.Ε. ΣΥΜ/ΧΩΝ (ΚΟ)	6	10	97,653
Allwyn AG (ΚΟ)	98	222	5,237
ALPHA ΤΡΑΠΕΖΑ (ΚΟ)	550	7,651	57,836
ΔΙΕΘΝΗΣ ΑΕΡΟΛΙΜΕΝΑΣ ΑΘΗΝΩΝ(ΚΟ)	3	15	282
AUTOHELLAS (ΚΟ)	1	1	127
ΑΒΑΞ Α.Ε. (ΚΟ)	5	11	2,344
BALLY'S INTRALOT (ΚΟ)	97	6,293	1,296,579
BANK OF CYPRUS (ΚΟ)	1	5	732
COCA-COLA HBC AG (ΚΟ)	9	28	89
CENERGY HOLDINGS (ΚΑ)	24	99	4,104
CrediaBank (ΚΟ)	350	8,368	73,402
ΕΛΛΑΚΤΩΡ (ΚΟ)	11	60	1,695
ΕΛΒΑΛΧΑΛΚΟΡ (ΚΟ)	18	53	2,938
EUROBANK (ΚΟ)	81	1,857	27,232
EURONEXT ATHENS (ΚΟ)	1	1	393
ΕΥΔΑΠ (ΚΟ)	8	43	13,352
FOURLIS ΣΥΜΜΕΤΟΧΩΝ (ΚΟ)	9	43	2,902
ΓΕΚ ΤΕΡΝΑ (ΚΟ)	19	87	5,079
HELLENIQ ENERGY (ΚΟ)	59	327	4,032
INTRACOM HOLDINGS (ΚΟ)	58	229	12,123
JUMBO (ΚΟ)	8	23	4,214
LAMDA DEVELOPMENT(ΚΟ)	51	370	20,866
METLEN PLC (ΚΟ)	114	364	14,861
MIG (ΚΟ)	0	0	145
ΜΟΤΟΡ ΟΪΛ (ΚΟ)	2	4	241
ΕΘΝΙΚΗ ΤΡΑΠΕΖΑ (ΚΟ)	116	718	12,641
ΤΡΑΠΕΖΑ ΟΡΤΙΜΑ BANK (ΚΟ)	2	10	472
ΟΤΕ (ΚΟ)	2	2	875
ΟΛΠ (ΚΟ)	0	0	41
ΤΡΑΠΕΖΑ ΠΕΙΡΑΙΩΣ (ΚΟ)	114	1,125	45,166
ΔΕΗ (ΚΟ)	93	359	18,495
QUEST ΣΥΜΜΕΤΟΧΩΝ (ΚΟ)	1	1	250
TITAN (ΚΑ)	2	2	378
VIOTALCO SA/NV (ΚΑ)	8	27	2,045
Δικαιώματα σε Δείκτες	22	156	2,193
FTSE/X.A. Large Cap	22	156	2,193
Δικαιώματα σε Μετοχές	2	20	748
Allwyn AG (ΚΟ)	0	0	235
ALPHA ΤΡΑΠΕΖΑ (ΚΟ)	2	20	19
ΕΘΝΙΚΗ ΤΡΑΠΕΖΑ (ΚΟ)	0	0	329
ΟΤΕ (ΚΟ)	0	0	106
ΤΡΑΠΕΖΑ ΠΕΙΡΑΙΩΣ (ΚΟ)	0	0	0
ΔΕΗ (ΚΟ)	0	0	59
Συνολική Δραστηριότητα	2,173	29,532	1,751,609

Πληθος Χρεογράφων	Ονομ. Αξία	Μερίσματα [1]			Ημερ. Τελευτ. Αποκοπής		Σημ.	Χρεόγραφο	Τιμή κλεισίματος	% μεταβ.	Προηγ. Κλεισίμο- ημ/νία	Άνοιγμα	Κατωτ Τιμή	Ανωτ Τιμή	Τελ Τιμή	Σταθμ Τιμή	Τελευταία ζήτηση [7]	Τελευταία προσφορά [7]	P/E μετά φ.	Χρήση	Όγκος	Πράξεις	Αξία Συναλλαγών[8]	Χ.Α. Εταιρείας (χιλ. €) [3,5]	Χαμηλό έτους	Υψηλό έτους	Κλάδος [4]	
		2023	2024	2025	Μέρισμα [2]	Δικαιώμα																						
804,287,662	0.300	1.6123	1.4029	0.5	08/04/2026	25/06/2024	---	Allwyn AG (ΚΟ)	13.17	-3.16	€	13.6	21/04/2026	13.7	13.17	13.72	13.17	13.346	2448@13.17	---	---	595,298	3,874	7,944,685.68	10,592,468.51	13.09	19.03	40501020
2,315,261,358	0.290	0.026	0.0303	0.0485	01/12/2025	18/04/2017	---	ALPHA ΤΡΑΠΕΖΑ (ΚΟ)	3.694	-3.04	€	3.81	21/04/2026	3.81	3.69	3.82	3.694	3.713	26159@3.69	---	---	10,820,018	8,159	40,175,030.26	8,552,575.46	2.95	4.489	30101010
58,492,542	1.00	---	0.1	---	23/06/2025	27/01/2025	---	ALTER EGO MEDIA (ΚΟ)	5.36	0.56	#	5.33	21/04/2026	5.3	5.24	5.36	5.36	5.327	159@5.28	---	---	37,006	130	197,135.34	313,520.03	4.88	6.425	40301035
36,353,868	1.00	0.1	0.11	---	01/07/2025	21/08/2023	---	AUSTRIACARD (ΚΑ)	7.23	---	~	7.23	21/04/2026	7.26	7.16	7.29	7.23	7.213	100@7.21	---	---	51,269	189	369,808.02	262,838.47	6.04	8.28	10101010
48,624,764	0.080	0.7	0.85	---	10/04/2025	05/12/2022	---	AUTOHELLAS (ΚΟ)	12	-2.28	€	12.28	21/04/2026	12.28	11.92	12.3	12	12.124	45@12.00	---	---	44,604	355	540,764.04	583,497.17	10.68	13.44	40401030
1,867,802,694	0.300	---	---	---	30/05/2013	10/10/2023	---	BALLY'S INTRALOT (ΚΟ)	1.078	0.37	#	1.074	21/04/2026	1.079	1.054	1.08	1.078	1.067	85728@1.07	---	---	2,055,127	867	2,192,786.02	2,013,491.30	0.822	1.1	40501020
435,686,031	0.100	---	0.48	0.2	22/09/2025	23/09/2024	---	BANK OF CYPRUS (ΚΟ)	9.19	-0.86	€	9.27	21/04/2026	9.36	9.165	9.36	9.19	9.227	7@9.19	---	---	255,551	800	2,357,908.68	4,003,954.62	7.94	9.84	30101010
212,384,903	0.08	0.14	---	---	24/06/2025	07/12/2016	---	CENERGY HOLDINGS (ΚΑ)	21	0.58	#	20.88	21/04/2026	20.6	20.22	21	21	20.668	101@20.98	---	2025	126,560	832	2,615,776.50	4,460,082.96	15.12	22.35	50202010
373,239,562	6.70	0.93	1.03	---	29/05/2025	29/04/2013	---	COCA-COLA HBC AG (ΚΟ)	48.75	-2.21	€	49.85	21/04/2026	49.55	48.55	49.55	48.75	48.848	2110@48.75	---	---	44,661	372	2,181,604.35	1,954,286.65	42.5	55.75	45101020
1,993,012,407	0.050	---	---	---	04/06/2008	16/10/2024	---	CrediaBank (ΚΟ)	1.24	1.97	#	1.216	21/04/2026	1.238	1.21	1.254	1.24	1.238	666@1.24	---	---	4,086,777	2,421	5,060,248.83	2,471,335.38	0.871	1.722	30101010
3,631,510,801	0.220	0.0933	0.105	0.0468	06/11/2025	20/05/2019	---	EUROBANK (ΚΟ)	3.92	-1.95	€	3.998	21/04/2026	4	3.908	4	3.92	3.94	500@3.92	---	---	4,802,361	3,318	18,919,447.89	4,235,522.34	3.162	4.392	30101010
51,889,670	1.00	0.12	0.15	---	27/06/2025	23/07/2019	---	FOURLIS ΣΥΜΜΕΤΟΧΩΝ (ΚΟ)	4.76	-3.25	€	4.92	21/04/2026	4.92	4.76	4.93	4.76	4.855	76@4.76	---	---	45,850	332	222,608.16	246,994.83	4.04	4.98	40401010
305,635,185	2.18	0.9	0.75	0.2	19/01/2026	01/10/2003	---	HELLENIO ENERGY (ΚΟ)	9.42	-1.26	€	9.54	21/04/2026	9.505	9.355	9.685	9.42	9.468	562@9.42	---	---	178,943	840	1,694,162.09	2,879,083.44	8.4	10.4	60101020
83,600,000	0.690	0.0504	0.1209	---	22/09/2025	02/07/2024	---	INTRACOM HOLDINGS (ΚΟ)	3.12	-0.64	€	3.14	21/04/2026	3.18	3.11	3.18	3.12	3.147	5000@3.12	---	---	84,092	412	264,602.84	260,832.00	2.685	3.85	10101010
134,365,561	0.880	1.4726	0.5063	---	23/03/2026	05/03/2014	---	JUMBO (ΚΟ)	23.9	-0.83	€	24.1	21/04/2026	24.3	23.8	24.3	23.9	23.935	363@23.90	---	---	238,987	1,681	5,720,059.15	3,211,336.91	21.82	28.7	40401010
176,736,715	0.300	---	---	---	30/05/2007	27/11/2019	---	LAMDA DEVELOPMENT(ΚΟ)	6.16	-1.36	€	6.245	21/04/2026	6.28	6.135	6.28	6.16	6.196	12@6.16	---	---	149,470	757	926,173.78	1,088,698.16	5.85	7.76	35101010
169,043,561	0.300	---	0.02	---	17/07/2025	28/11/2022	---	LAVIPHARM (ΚΟ)	1.398	-0.85	€	1.41	21/04/2026	1.39	1.372	1.41	1.398	1.389	2000@1.38	---	---	123,060	187	170,930.12	236,322.90	0.937	1.46	20103015
143,022,980	1.00	---	---	---	04/08/2025	---	---	METLEN PLC (ΚΟ)	33.58	-1.53	€	34.1	21/04/2026	33.98	33.56	34.06	33.58	33.701	10229@33.58	---	---	337,940	2,840	11,388,915.36	4,802,711.67	31.9	47.68	65102000
126,502,434	0.500	0.0304	0.0302	---	15/05/2025	28/07/2021	---	PREMIA (ΚΟ)	1.364	-0.15	€	1.366	21/04/2026	1.366	1.356	1.366	1.364	1.364	21000@1.36	---	---	86,827	261	118,402.96	172,549.32	1.236	1.49	35102000
24,823,934	0.230	0.049	0.0647	---	01/07/2025	08/06/2022	---	PROFILE (ΚΟ)	7.63	1.33	#	7.53	21/04/2026	7.65	7.55	7.75	7.63	7.667	1890@7.55	---	---	111,106	526	851,826.97	189,406.62	6	8.12	10101010
70,029,804	1.00	---	---	---	15/05/2025	---	---	QUALCO GROUP (ΚΟ)	5.68	-3.56	€	5.89	21/04/2026	5.82	5.65	5.82	5.68	5.736	943@5.65	---	---	80,894	349	463,979.08	397,769.29	5.08	6.73	10101015
35,377,749	0.280	---	---	---	18/07/2005	22/12/2025	---	QUALITY & RELIABILITY (ΚΟ)	1.196	-0.33	€	1.2	21/04/2026	1.2	1.18	1.21	1.196	1.196	2000@1.19	---	---	50,330	87	60,218.86	42,311.79	1	1.43	10101010
78,325,475	0.85	3	---	---	30/06/2025	23/07/2019	---	TITAN (ΚΑ)	46.18	-1.41	€	46.84	21/04/2026	46.96	45.86	46.96	46.18	46.219	6@46.18	---	---	43,772	870	2,023,117.40	3,617,070.44	42.6	59	50101030
259,189,761	0.12	0.16	---	---	24/06/2025	26/02/2016	---	VIOHALCO SA/ΝV (ΚΑ)	14.26	-1.79	€	14.52	21/04/2026	14.56	14.22	14.56	14.26	14.391	182@14.26	---	---	66,171	434	952,284.76	3,696,045.99	11.4	15.78	55102015
148,321,516	0.300	0.03	0.07	---	02/09/2025	22/01/2020	---	ΑΒΑΣ Α.Ε. (ΚΟ)	3.125	-1.88	€	3.185	21/04/2026	3.185	3.12	3.185	3.125	3.152	343@3.13	---	---	248,782	381	784,066.79	463,504.74	2.79	3.645	50101010
232,000,000	2.12	0.0582	0.1207	0.1207	25/09/2025	19/06/2017	---	ΔΑΜΗΣ ΣΥΜΜΕΤΟΧΩΝ Α.Ε. (ΚΟ)	3.11	0.97	#	3.08	21/04/2026	3.08	3.06	3.13	3.11	3.109	100@3.08	---	2025	264,973	691	823,684.83	721,520.00	2.76	3.13	65101015
90,167,100	0.500	0.7515	0.8041	---	20/05/2025	24/05/2021	---	ΑΕΡΟΠΟΡΙΑ ΑΙΓΑΙΟΥ (ΚΟ)	12.2	-6.51	€	13.05	21/04/2026	13.16	12.2	13.19	12.2	12.604	7701@12.20	---	---	323,689	1,689	4,079,646.24	1,100,038.62	10.8	15.36	40501010
204,002,463	0.300	---	---	---	12/08/2008	07/01/2025	---	ΑΚΤΟΡ Α.Ε. ΣΥΜ/ΧΩΝ (ΚΟ)	11.16	1.46	#	11	21/04/2026	11.04	10.9	11.16	11.16	11.03	133@11.12	---	---	96,736	462	1,066,986.74	2,276,667.49	9.25	11.7	50101010
103,423,291	0.570	---	0.4134	---	25/06/2025	28/08/2024	---	ΓΕΚ ΤΕΡΝΑ (ΚΟ)	41.2	1.23	#	40.7	21/04/2026	40.7	40.52	41.7	41.2	41.169	175@41.18	---	---	297,205	3,208	12,235,680.80	4,261,039.59	25.28	41.7	50101010
369,270,000	2.48	0.25	0.4	---	21/07/2025	12/12/2001	---	ΔΕΗ (ΚΟ)	18.49	-1.02	€	18.68	21/04/2026	18.86	18	18.86	18.49	18.501	6744@18.48	---	---	610,281	2,571	11,290,607.14	6,827,802.30	16.28	20.56	65101015
309,544,087	1.00	0.33	0.7862	0.6621	22/04/2026	07/02/2024	---	ΔΙΕΘΝΗΣ ΑΕΡΟΛΙΜΕΝΑΣ ΑΘΗΝΩΝ(ΚΟ)	10.3	-6.02	€	10.96	21/04/2026	10.43	10.21	10.45	10.3	10.337	728@10.28	---	2025	253,738	1,327	2,622,918.47	3,188,304.10	9.92	12	50206060
914,715,153	1.00	0.3643	0.4442	0.221	10/11/2025	29/08/2018	---	ΕΘΝΙΚΗ ΤΡΑΠΕΖΑ (ΚΟ)	14.3	-1.24	€	14.48	21/04/2026	14.48	14.08	14.56	14.3	14.334	1702@14.29	---	---	2,210,646	5,192	31,688,197.51	13,080,426.69	12.06	16.005	30101010
27,728,682	0.260	(0.06)	0.065	---	14/07/2025	24/07/2024	---	ΕΚΤΕΡ (ΚΟ)	4.17	3.22	#	4.04	21/04/2026	4.07	4.01	4.2	4.17	4.11	505@4.16	---	---	130,430	393	536,107.74	115,628.60	3.28	4.59	50101010
375,241,586	0.390	0.04	0.0901	---	26/06/2025	14/07/2006	---	ΕΛΒΑΛΧΑΛΚΟΡ (ΚΟ)	3.985	-2.33	€	4.08	21/04/2026	4.07	3.985	4.09	3.985	4.04	790@3.99	---	---	139,208	584	562,333.00	1,495,337.72	3.21	5.07	55102015
348,192,005	0.040	---	---	0.5029	22/12/2025	24/03/2025	---	ΕΛΛΑΚΤΩΡ (ΚΟ)	1.366	-0.58	€	1.374	21/04/2026	1.374	1.354</													

Πληθος Χρεογράφων	Ονομ. Αξία	Μερίσματα [1]			Ημερ. Τελευτ. Αποκοπής		Σημ.	Χρεόγραφο	Τιμή κλεισίματος	% μεταβ.	Προηγ. Κλεισίμο- ημ/νία	Άνοιγμα	Κατωτ Τιμή	Ανωτ Τιμή	Τελ Τιμή	Σταθμ Τιμή	Τελευταία ζήτηση [7]	Τελευταία προσφορά [7]	Ρ/Ε μετά φ. Χρήση	Όγκος	Πράξεις	Αξία Συναλλαγών[8]	Χ.Α. Εταιρείας (χιλ. €) [3,5]	Χαμηλό έτους	Υψηλό έτους	Κλάδος [4]		
		2023	2024	2025	Μέρισμα [2]	Δικαιώμα																						
63,700,000	0.780	0.2313	0.3139	---	02/05/2025	13/06/2018	---	ΣΑΡΑΝΤΗΣ ΓΡ. (ΚΟ)	14.8	0.27 #	14.76	21/04/2026	14.76	14.56	14.84	14.8	14.721	4000@14.72	150@15.00	---	---	26,615	329	391,808.44	942,760.00	12.92	15.74	45201020
221,322,426	1.15	(0.1467)	(0.19)	---	23/06/2025	09/07/2025	---	ΤΡΑΠΕΖΑ ΟΡΤΙΜΑ BANK (ΚΟ)	9.08	-1.41 €	9.21	21/04/2026	9.155	9.02	9.17	9.08	9.116	139@9.09	212@9.11	---	---	179,812	632	1,639,210.83	2,009,607.63	7.59	10.1	30101010
1,235,953,028	0.930	0.0632	---	---	10/07/2024	03/06/2025	---	ΤΡΑΠΕΖΑ ΠΕΙΡΑΙΩΣ (ΚΟ)	8.276	-1.00 €	8.36	21/04/2026	8.418	8.208	8.442	8.276	8.301	67067@8.28	354@8.28	---	---	4,414,277	5,140	36,644,586.04	40,228,747.26	6.53	8.99	30101010
Κύρια Αγορά - Μέσης Συναλλακτικής Δραστηριότητας																												
13,126,020	0.660	0.1376	0.1713	---	16/12/2025	04/09/2020	---	A.S. COMPANY (ΚΟ)	4.36	-0.46 €	4.38	21/04/2026	4.38	4.295	4.38	4.36	4.344	451@4.30	354@4.36	---	---	16,886	42	73,352.76	57,229.45	3.62	4.5	40401030
14,000,000	1.95	0.26	0.5	---	24/06/2025	26/03/2024	---	ALPHA REAL ESTATE (ΚΟ)	7.24	---	7.24	21/04/2026	7.24	7.24	7.3	7.24	7.269	150@7.20	30@7.30	---	---	3,150	48	22,897.60	101,360.00	6.94	7.58	35101015
3,150,744	0.360	0.563	0.5842	---	27/05/2025	02/06/2020	---	ALPHA TRUST ΣΥΜΜΕΤΟΧΩΝ (ΚΟ)	19.9	-0.25 €	19.95	21/04/2026	19.9	19.9	19.9	19.9	19.9	240@19.90	299@20.00	---	---	860	14	17,114.00	62,699.81	11.9	20	30202010
243,164,193	0.300	0.07	0.07	---	12/09/2025	05/12/2023	---	ΑΤΤΙΣΑ ΣΥΜΜΕΤΟΧΩΝ (ΚΟ)	1.668	-1.65 €	1.696	21/04/2026	1.7	1.654	1.7	1.67	1.664	231@1.66	9198@1.67	---	---	14,962	53	24,900.73	405,597.87	1.5	2.06	40501015
178,157,803	0.040	---	---	---	01/07/2008	21/02/2020	---	AVE (ΚΟ)	0.451	0.22 #	0.45	21/04/2026	0.45	0.443	0.451	0.451	0.448	10@0.443	200@0.452	---	---	16,493	38	7,397.07	80,349.17	0.423	0.49	40301010
47,149,827	2.10	---	0.135	0.08	05/11/2025	27/12/2024	---	BRIQ PROPERTIES (ΚΟ)	3.06	---	3.06	21/04/2026	3.07	3.05	3.07	3.05	3.058	440@3.06	2726@3.07	---	---	22,750	26	69,560.30	144,278.47	2.86	3.12	35102000
101,123,806	0.360	---	---	---	22/07/2010	28/06/2011	---	CENTRIC ΣΥΜΜΕΤΟΧΩΝ (ΚΟ)	0.311	-1.89 €	0.317	21/04/2026	0.316	0.311	0.319	0.311	0.316	1610@0.310	2000@0.315	---	---	19,740	17	6,247.47	31,449.50	0.276	0.42	40203040
784,500	10.00	0.5008	0.4	0.15	02/12/2025	31/07/2018	---	CNL CAPITAL (ΚΟ)	6.75	0.75 #	6.7	21/04/2026	6.7	6.7	6.75	6.75	6.745	100@6.70	100@6.80	---	2024	220	3	1,484.00	5,295.38	6.3	7.6	30202010
10,567,700	0.300	---	---	---	06/10/2005	13/02/2002	---	CPI (ΚΟ)	0.534	1.14 #	0.528	21/04/2026	0.534	0.534	0.534	0.534	0.534	550@0.500	1285@0.534	---	---	190	3	101.46	5,643.15	0.442	0.646	10102030
18,680,300	0.050	---	---	---	06/07/2022	---	---	DIMAND (ΚΟ)	12.7	---	12.7	21/04/2026	12.7	12.3	12.75	12.7	12.427	75@12.25	622@12.70	---	---	101,740	133	1,264,335.90	237,239.81	10.95	13.5	35101010
15,333,480	0.100	---	0.04	---	07/07/2025	02/02/2026	---	E.IN.S. (ΚΟ)	1.642	-2.26 €	1.68	21/04/2026	1.68	1.61	1.68	1.642	1.637	1000@1.63	500@1.65	---	---	86,174	189	141,052.34	25,177.57	1.38	2.115	50205020
60,348,000	0.420	0.2504	0.3025	---	23/06/2025	04/08/2021	---	EURONEXT ATHENS (ΚΟ)	7.12	-0.14 €	7.13	21/04/2026	7.34	7.12	7.34	7.12	7.143	177@7.12	463@7.16	---	---	2,288	38	16,343.03	429,677.76	5.72	7.43	30202015
121,168,897	0.040	---	---	---	07/07/2010	16/01/2024	5160	FRIGOGLASS (ΚΟ)	0.406	5.45 #	0.385	21/04/2026	0.394	0.388	0.41	0.406	0.399	6500@0.403	1810@0.406	---	2024	149,120	143	59,538.12	49,194.57	0.291	0.5	50204000
56,003,921	1.55	---	---	---	30/08/1993	29/01/2026	---	IDEAL HOLDINGS (ΚΟ)	5.7	---	5.7	21/04/2026	5.76	5.68	5.76	5.7	5.715	321@5.70	1500@5.74	---	---	35,434	123	202,512.83	319,222.35	5.3	6.71	10102030
4,740,000	0.860	---	---	---	14/03/2003	---	---	LOGISMOS (ΚΟ)	2.12	---	2.12	21/04/2026	---	---	---	---	---	200@2.02	250@2.10	---	2024	---	---	---	10,048.80	1.96	2.58	10101015
17,120,280	0.940	0.12	0.3	---	26/05/2025	26/06/2023	---	LOULIS FOOD (ΚΟ)	3.99	1.79 #	3.92	21/04/2026	3.9	3.83	4.01	3.99	3.923	60@3.99	385@4.00	---	---	6,424	30	25,204.20	68,309.92	3.42	4.1	45102020
4,419,616	1.58	0.06	0.13	---	07/07/2025	04/03/2015	---	MEDICON ΕΛΛΑΣ (ΚΟ)	2.46	---	2.46	21/04/2026	---	---	---	---	---	2622@2.41	588@2.48	---	---	---	---	---	10,872.26	2.32	2.75	20102010
468,700	2.8	2.4	---	---	12/06/2025	21/05/2004	---	MERMEREN KOMB. A.D. PR. (ΕΛΠ)	33.4	1.21 #	33	21/04/2026	33.2	33.2	33.4	33.4	33.344	69@31.60	100@33.00	---	2024	32	3	1,067.00	15,654.58	31	36.2	55102000
10,500,000	0.950	0.15	0.25	---	04/07/2025	21/07/2023	---	MEVACO (ΚΟ)	8.98	-1.75 €	9.14	21/04/2026	8.94	8.9	9	8.98	8.914	120@8.92	352@8.98	---	2024	1,143	10	10,188.90	94,290.00	8.3	9.85	55102015
31,400,000	0.400	---	---	---	26/04/2007	10/05/2023	---	MIG (ΚΟ)	3.18	-0.63 €	3.2	21/04/2026	3.2	3.13	3.2	3.18	3.166	73@3.15	300@3.18	---	---	2,847	42	9,014.05	99,852.00	2.82	3.85	30202000
153,908,095	0.870	0.0229	0.0248	---	11/09/2025	02/08/2024	---	ORILINA PROPERTIES ΑΕΕΑΠ (ΚΟ)	0.818	0.25 #	0.816	21/04/2026	0.82	0.818	0.82	0.818	0.818	72@0.812	2000@0.820	---	---	15,523	102	12,702.83	125,896.82	0.77	0.886	35102000
14,101,683	0.100	0.0526	0.1091	---	03/06/2025	02/11/2021	---	PERFORMANCE TECHNOLOGIES (ΚΟ)	8.48	-1.05 €	8.57	21/04/2026	8.61	8.4	8.61	8.48	8.489	150@8.28	1240@8.49	---	---	8,738	28	74,176.13	119,582.27	6.62	8.92	10101010
107,222,688	0.440	0.22	0.3	---	23/06/2025	16/03/2022	---	QUEST ΣΥΜΜΕΤΟΧΩΝ (ΚΟ)	6.98	---	6.98	21/04/2026	6.98	6.8	6.98	6.98	6.894	3227@6.87	271@6.98	---	---	37,729	158	260,085.50	748,414.36	6.07	7.22	10101010
30,703,824	0.400	0.04	0.0509	---	19/08/2025	06/08/2021	---	REAL CONSULTING (ΚΟ)	6.14	2.33 #	6	21/04/2026	6	6	6.14	6.14	6.073	100@6.00	439@6.14	---	---	28,559	113	173,450.18	188,521.48	4.95	6.56	10101010
6,456,530	1.08	0.16	0.15	---	21/07/2025	02/08/2010	---	SPACE HELLAS (ΚΟ)	6.8	0.89 #	6.74	21/04/2026	6.8	6.74	6.96	6.8	6.836	81@6.80	310@6.90	---	---	1,910	32	13,056.66	43,904.40	5.92	8.48	15101010
121,132,042	1.60	0.08	0.1	0.0651	30/12/2025	10/11/2023	---	TRADE ESTATES ΑΕΕΑΠ (ΚΟ)	1.962	0.41 #	1.954	21/04/2026	1.952	1.952	1.964	1.962	1.959	500@1.96	500@1.97	---	---	23,474	28	45,985.28	237,661.07	1.81	2.02	35102045
17,513,933	0.300	---	---	---	16/11/1992	09/10/2025	---	UNIBIOS (ΚΟ)	2.69	-0.37 €	2.7	21/04/2026	2.715	2.62	2.72	2.69	2.641	383@2.63	1405@2.69	---	---	1,996	31	5,271.41	47,112.48	2.13	2.97	50204000
37,975,800	0.600	---	---	---	10/09/2019	01/04/2026	---	ΥΙΚΝΟΤ (ΚΟ)	0.996	-1.87 €	1.015	21/04/2026	1	0.98	1.01	0.996	0.847	3000@0.988	2867@1.00	---	---	329,637	102	279,093.64	37,823.90	0.7326	1.7394	40501015
32,413,681	0.370	---	---	---	15/07/2009	11/05/2000	---	ΑΛΟΥΜΥΛΑ (ΚΟ)	5.97	-0.83 €	6.02	21/04/2026	6	5.84	6	5.97	5.915	1166@5.86	899@5.97	---	---	21,923	98	129,677.67	193,509.68	5	6.88	55102035
3,734,164	3.44	0.4954	0.5896	---	14/10/2025	19/07/2022	---	ΑΝΔΡΟΜΕΔΑ ΑΕΕΧ (ΚΟ)	8.28	2.22 #	8.1	21/04/2026	8.12	8.12	8.32	8.28	8.252	166@8.18	150@8.34	---	2025	10,312	67	85,091.56	30,918.88	7.58	9.1	30204000
23,986,500	1.00	---	---	---	26/06/2009	25/08/2025	---	ΒΙΟΚΑΡΠΙΕΤ (ΚΟ)	1.72	0.12 #	1.718	21/04/2026	1.716	1.68	1.72	1.72	1.694	1@1.69	645@1.72	---	---	16,425	48	27,818.25	41,256.78	1.45	2.06	50101035
6,325,000	0.600	0.145	0.07	---	28/07/2025	17/02/2014	---	ΒΟΓΙΑΤΖΟΓΛΟΥ (ΚΟ)	2.13	1.43 #	2.1	21/04/2026	2.1	2.1	2.14	2.13	2.126	36@2.13	488@2.14	---	---	5,608	29	11,925.04	13,472.25	1.96	2.44	50205010
2																												

Πληθος Χρεογράφων	Ονομ. Αξία	Μερίσματα [1]			Ημερ. Τελευτ. Αποκοπής		Σημ.	Χρεόγραφο	Τιμή κλεισίματος	% μεταβ.	Προηγ. Κλείσιμο-ημ/νία		Άνοιγμα	Κατωτ Τιμή	Ανωτ Τιμή	Τελ Τιμή	Σταθμ Τιμή	Τελευταία ζήτηση [7]	Τελευταία προσφορά [7]	Ρ/Ε μετά φ.	Χρήση	Όγκος	Πράξεις	Αξία Συναλλαγών[8]	Χ.Α. Εταιρείας (χιλ. €) [3,5]	Χαμηλό έτους	Υψηλό έτους	Κλάδος [4]
		2023	2024	2025	Μέρισμα [2]	Δικαιώμα					Προηγ.	Κλείσιμο-ημ/νία																
34,720,000	0.310	---	---	---	16/06/2010	01/08/2007	---	ΔΡΟΜΕΑΣ (ΚΟ)	0.333	1.83 #	0.327	21/04/2026	0.333	0.325	0.335	0.329	0.333	99@0.329	2500@0.334	---	---	6,541	19	2,176.26	11,561.76	0.308	0.39	40202015
13,673,200	0.420	0.05	0.05	---	19/08/2025	26/07/2001	---	ΕΒΡΟΦΑΡΜΑ (ΚΟ)	3.72	-0.27 €	3.73	21/04/2026	3.73	3.62	3.73	3.72	3.689	30@3.55	176@3.72	---	---	978	17	3,607.76	50,864.30	3.02	4.07	45102020
18,146,007	1.00	---	---	---	23/08/2023	10/09/2010	---	ΕΛΑΣΤΡΟΝ (ΚΟ)	2.39	-0.42 €	2.4	21/04/2026	2.35	2.34	2.39	2.39	2.346	200@2.35	540@2.39	---	---	3,586	15	8,411.99	43,368.96	2.02	2.65	55102010
23,828,130	0.500	0.108	0.1366	---	14/07/2025	17/02/2009	---	ΕΛΙΝΟΙΑ (ΚΟ)	2.25	-0.44 €	2.26	21/04/2026	2.26	2.2	2.28	2.25	2.251	228@2.19	851@2.24	---	---	6,571	24	14,793.85	53,613.29	2.11	2.59	60101020
19,864,886	5.60	0.672	0.672	---	23/04/2025	02/07/2008	---	ΕΛΛΑΔΟΣ ΤΡΑΠΕΖΑ (ΚΟ)	15.5	-0.32 €	15.55	21/04/2026	15.6	15.5	15.75	15.5	15.628	138@15.50	1010@15.55	---	2025	19,495	112	304,663.25	307,905.73	14.8	17.5	30101010
26,730,187	0.520	---	0.07	---	09/07/2025	01/08/2017	---	ΕΛΤΟΝ (ΚΟ)	1.76	0.29 #	1.755	21/04/2026	1.77	1.725	1.77	1.76	1.75	312@1.75	1998@1.76	---	---	24,005	51	42,008.35	47,045.13	1.62	2.22	50205010
36,300,000	1.12	0.0276	0.055	---	01/07/2025	12/12/2007	---	ΕΥΑΘ (ΚΟ)	3.755	-0.66 €	3.78	21/04/2026	3.78	3.72	3.83	3.76	3.79	1120@3.75	550@3.76	---	---	15,420	71	58,438.76	136,306.50	3.4	4.02	65102030
143,352,325	0.260	---	---	---	29/08/2022	28/04/2025	---	ΕΥΡΩΠΗ HOLDINGS Α.Ε. (ΚΟ)	1.89	-1.46 €	1.918	21/04/2026	1.936	1.87	1.936	1.89	1.889	1200@1.87	376@1.89	---	---	57,920	84	109,426.14	270,935.89	1.77	2.34	30302025
86,735,980	0.310	0.02	---	---	22/07/2024	07/09/2023	---	ΙΑΤΡΙΚΟ ΑΘΗΝΩΝ (ΚΟ)	1.975	0.77 #	1.96	21/04/2026	1.94	1.92	1.975	1.975	1.957	400@1.94	498@1.98	---	---	20,796	71	40,706.30	171,303.56	1.565	2.07	20101010
114,320,400	0.100	---	---	---	26/11/2021	05/08/2019	---	ΙΚΤΙΝΟΣ ΕΛΛΑΣ (ΚΟ)	0.3195	-1.24 €	0.3235	21/04/2026	0.325	0.3175	0.328	0.3195	0.32	52@0.319	2573@0.323	---	---	66,803	112	21,359.21	36,525.37	0.302	0.4535	50101035
14,111,198	0.450	(0.0133)	0.07	---	31/07/2025	09/01/2025	---	ΙΛΥΔΑ (ΚΟ)	4.55	-1.52 €	4.62	21/04/2026	4.69	4.55	4.69	4.55	4.62	739@4.55	1030@4.60	---	2024	5,943	37	27,455.61	64,205.95	3.74	5.52	10101015
3,417,600	0.100	0.016	---	---	04/07/2024	02/04/2024	---	ΙΝΤΕΡΓΟΥΝΤ-ΕΥΛΕΜΠΟΡΙΑ (ΠΟ)	0.438	-28.20 €	0.61	21/04/2026	0.56	0.428	0.56	0.438	0.453	1050@0.428	2102@0.438	---	---	54,583	101	24,745.09	12,942.09	0.4	0.76	50101020
45,417,399	0.100	---	---	---	25/07/2008	02/04/2024	---	ΙΝΤΕΡΓΟΥΝΤ-ΕΥΛΕΜΠΟΡΙΑ (ΚΟ)	0.252	-2.33 €	0.258	21/04/2026	0.258	0.25	0.258	0.252	0.255	300@0.250	400@0.255	---	---	23,860	20	6,090.84	12,942.09	0.201	0.274	50101020
18,567,912	0.590	0.16	0.201	---	02/07/2025	26/01/2021	---	ΙΝΤΕΡΛΑΪΦ (ΚΟ)	7	1.45 #	6.9	21/04/2026	6.88	6.78	7	7	6.868	200@6.80	3198@7.00	---	2025	21,147	97	145,243.28	129,975.38	5.56	7	30302025
8,424,900	0.500	---	---	---	12/07/2010	04/07/2019	---	ΙΝΤΕΡΤΕΚ (ΚΟ)	1.495	1.36 #	1.475	21/04/2026	1.405	1.405	1.495	1.495	1.492	1000@1.45	700@1.50	---	2024	4,393	18	6,555.33	12,595.23	0.99	1.51	50205010
2,760,000	11.83	12.4	14	---	30/05/2025	16/07/1990	---	ΚΑΡΕΛΙΑ (ΚΟ)	396	-0.50 €	398	21/04/2026	400	394	400	396	397.081	2@396.00	246@397.00	---	---	198	21	78,622.00	1,092,960.00	354	414	45103010
19,804,134	0.150	---	---	---	01/07/2004	06/11/2017	---	ΚΕΚΡΟΥΦ (ΚΟ)	1.745	-4.65 €	1.83	21/04/2026	1.795	1.745	1.795	1.745	1.772	5@1.75	95@1.77	---	2024	5,769	49	10,221.13	34,558.21	1.53	2.35	35101010
11,510,102	0.890	---	---	---	24/06/2005	06/10/1999	---	ΚΩΔΣΤ/ΡΓΙΑ ΝΑΥΠΑΚΤΟΥ (ΚΟ)	1.36	-0.73 €	1.37	21/04/2026	1.375	1.335	1.375	1.345	1.362	122@1.31	500@1.35	---	---	160	3	217.90	15,653.74	1.26	1.69	55101020
21,224,340	0.420	---	---	---	06/09/2022	25/04/2006	---	ΚΟΡΔΕΛΛΟΥ Χ. ΑΦΟΙ (ΚΟ)	0.457	2.01 #	0.448	21/04/2026	0.454	0.439	0.46	0.457	0.45	190@0.443	316@0.457	---	2024	10,134	37	4,557.08	9,699.52	0.366	0.554	55102010
33,065,136	0.380	0.3506	0.4007	---	21/08/2025	16/09/2013	---	ΚΡΙ - ΚΡΙ (ΚΟ)	23.3	-1.06 €	23.55	21/04/2026	24	23.1	24	23.3	23.535	50@23.20	100@23.45	---	2024	15,780	138	371,376.00	770,417.67	19.18	24.65	45102020
6,200,000	0.500	---	---	---	22/06/2010	01/11/1995	---	ΛΑΔΕΝΗΣ Α.Ε. "ΜΙΝΕΡΒΑ" (ΚΟ)	0.595	0.85 #	0.59	21/04/2026	0.58	0.57	0.595	0.595	0.594	249@0.570	1@0.595	---	---	101	6	60.04	3,689.00	0.473	0.772	40204020
5,939,268	0.620	---	---	---	10/07/2003	03/01/2002	---	ΛΑΝΑΚΑΜ (ΚΟ)	1.39	---	1.39	21/04/2026	1.385	1.385	1.465	1.465	1.389	90@1.35	400@1.39	---	---	1,958	3	2,719.72	8,255.58	0.96	1.465	40401020
9,819,370	0.500	---	---	---	14/08/2007	09/01/2004	---	ΜΑΘΙΟΣ ΠΥΡΙΜΑΧΑ (ΚΟ)	0.725	-2.69 €	0.745	21/04/2026	0.735	0.715	0.735	0.715	0.723	200@0.700	40@0.725	---	---	575	5	415.63	7,119.04	0.59	0.97	55101000
30,150,000	0.360	0.122	0.1335	---	17/06/2025	25/04/2019	---	ΜΟΤΟΔΥΝΑΜΙΚΗ (ΚΟ)	2.58	0.78 #	2.56	21/04/2026	2.58	2.55	2.62	2.58	2.601	100@2.53	1098@2.58	---	---	37,528	79	97,627.45	77,787.00	2.23	2.7	40401030
126,431,958	2.50	0.025	0.043	---	03/06/2025	05/06/2024	---	ΝΟΒΑΛ ΠΡΟΠΕΡΤΥ ΑΕΕΑΠ (ΚΟ)	2.62	-0.76 €	2.64	21/04/2026	2.64	2.62	2.65	2.62	2.63	2950@2.62	225@2.65	---	2025	12,170	25	32,009.34	331,251.73	2.51	2.92	35102045
10,080,000	3.00	1.3	2	---	16/05/2025	27/08/2001	---	ΟΛΘ (ΚΟ)	38.2	-1.80 €	38.9	21/04/2026	38.9	38	39.1	38.2	38.516	210@38.20	150@38.80	---	---	4,487	55	172,821.90	385,056.00	33.2	39.2	50206060
25,000,000	2.00	1.336	1.92	---	04/08/2025	08/08/2003	---	ΟΛΠ (ΚΟ)	38.4	-0.77 €	38.7	21/04/2026	38.65	38.2	39	38.4	38.672	386@38.40	429@38.70	---	2025	8,189	167	316,682.90	960,000.00	35.4	41.1	50206060
68,926,799	0.240	---	---	---	07/07/2023	---	---	ΟΝΥΣ ΤΟΥΡΙΣΤΙΚΗ Α.Ε. (ΚΟ)	1.376	-1.29 €	1.394	21/04/2026	1.4	1.354	1.4	1.376	1.37	500@1.36	1590@1.38	---	---	88,504	153	121,249.32	94,843.28	1.33	2.22	40401020
4,971,466	1.46	---	---	---	04/07/2007	08/10/2003	---	ΠΑΪΡΗΣ ΠΛΑΣΤΙΚΩΝ (ΚΟ)	0.82	-1.44 €	0.832	21/04/2026	0.836	0.796	0.836	0.82	0.812	100@0.776	971@0.820	---	---	323	9	262.34	4,076.60	0.73	0.984	50203030
27,098,594	0.540	0.0702	0.0605	0.0909	21/04/2026	14/01/2021	---	ΠΑΠΟΥΣΤΑΝΗΣ (ΚΟ)	3.75	---	3.75	21/04/2026	3.77	3.6	3.77	3.75	3.652	230@3.70	117@3.75	---	2025	11,072	53	40,431.76	101,619.73	3.32	4.06	45201020
7,070,400	0.930	0.8645	0.3242	---	11/07/2025	06/05/2016	---	ΠΕΤΡΟΠΟΥΛΟΣ ΠΕΤΡΟΣ (ΚΟ)	8.32	-0.48 €	8.36	21/04/2026	8.4	8.28	8.4	8.32	8.309	200@8.26	294@8.32	---	---	7,503	41	62,345.48	58,825.73	7.58	8.98	50206015
43,741,452	0.660	0.2388	0.2391	0.07	19/01/2026	01/11/1999	---	ΠΛΑΣΤΙΚΑ ΘΡΑΚΗΣ (ΚΟ)	4.05	1.25 #	4	21/04/2026	4.04	4.005	4.1	4.05	4.051	42@4.05	341@4.07	---	---	49,365	161	199,964.80	177,152.88	3.55	4.535	50203015
24,319,250	0.300	---	---	---	09/07/2002	04/07/2007	5165	ΠΡΟΔΕΥΤΙΚΗ (ΚΟ)	0.33	-2.94 €	0.34	21/04/2026	0.323	0.323	0.342	0.33	0.336	666@0.325	6200@0.330	---	---	51,285	54	17,221.32	8,025.35	0.292	0.5	50101010
21,912,599	0.300	0.0485	0.0483	---	29/04/2025	23/02/2007	---	ΡΕΒΟΪΑ (ΚΟ)	1.59	0.63 #	1.58	21/04/2026	1.6	1.56	1.6	1.59	1.581	50@1.56	603@1.59	---	---	14,612	48	23,102.89	34,841.03	1.535	1.86	60101020

Πληθος Χρεογράφων	Ονομ. Αξία	Μερίσματα [1]			Ημερ. Τελευτ. Αποκοπής Μέρισμα [2]	Αποκοπή Δικαίωμα	Σημ.	Χρεόγραφο	Τιμή κλεισίματος	% μεταβ.	Προηγ. Κλείσιμο-ημ/νία	Άνοιγμα	Κατωτ Τιμή	Ανωτ Τιμή	Τελ Σταθμ Τιμή	Τελευταία ζήτηση [7]	Τελευταία προσφορά [7]	Ρ/Ε μετά φ.	Χρήση	Όγκος	Πράξεις	Αξία Συναλλαγών[8]	Χ.Α. Εταιρείας (χιλ. €) [3,5]	Χαμηλό έτους	Υψηλό έτους	Κλάδος [4]			
		2023	2024	2025																									
8,340,750	1.16	---	---	---	25/06/2009	17/09/2018	---	ΧΑΪΔΕΜΕΝΟΣ (ΚΟ)	0.7	---	0.7	21/04/2026	---	---	---	---	200@0.690	195@0.720	---	2024	---	---	---	5,838.53	0.65	0.83	50205030		
Κύρια Αγορά - Χαμηλής Συναλλακτικής Δραστηριότητας																													
11,943,624	0.540	0.15	0.165	---	01/07/2025	30/08/2019	---	FLEXOPACK (ΚΟ)	8	---	8	21/04/2026	7.75	7.75	7.75	7.75	323@7.75	1@8.15	---	---	1	1	7.75	95,548.99	7.4	8.6	50203030		
244,737,498	0.500	0.02	0.03	0.04	26/03/2026	28/12/2023	---	TRASTOR A.E.E.A.P. (ΚΟ)	1.255	0.40	#	1.25	21/04/2026	1.245	1.245	1.27	1.26	1.253	300@1.23	285@1.27	---	2025	1,485	13	1,860.10	307,145.56	1.15	1.38	35102000
15,300,000	0.300	---	0.01	---	09/10/2025	13/12/1999	---	ΑΤΤΙΚΕΣ ΕΚΔΟΣΕΙΣ (ΚΟ)	1.355	---	1.355	21/04/2026	1.35	1.31	1.36	1.31	1.351	125@1.31	52@1.35	---	---	51	4	68.91	20,731.50	1.17	1.44	40301030	
18,810,000	0.400	0.0381	0.0591	---	20/10/2025	14/11/2007	---	ΒΑΡΒΕΡΗΣ Ν. - MODA BAGNO (ΚΟ)	6.54	0.31	#	6.52	21/04/2026	6.42	6.42	6.6	6.54	6.534	69@6.42	300@6.56	---	---	615	8	4,018.70	123,017.40	5.16	6.62	40401025
3,307,500	0.210	0.4	0.4	---	23/10/2025	30/11/2022	---	ΕΛΒΕ Α.Β.Ε.Ε. (ΚΟ)	5.2	-4.59	€	5.45	21/04/2026	5.25	5.2	5.25	5.2	5.205	400@5.30	27@5.45	---	2024	483	3	2,514.10	17,199.00	5	5.8	40204020
21,364,000	1.12	---	---	---	21/08/2023	08/03/2023	---	ΛΑΜΨΑ (ΚΟ)	47.6	---	47.6	21/04/2026	47.8	47.8	47.8	47.8	47.8	69@47.80	50@48.60	---	---	41	2	1,959.80	1,016,926.40	42.2	48.4	40501025	
38,566,614	0.700	---	---	---	21/07/2008	07/07/2025	---	ΜΟΥΖΑΚΗΣ (ΚΟ)	0.545	---	0.545	21/04/2026	---	---	---	---	250@0.540	454@0.595	---	---	---	---	---	21,018.80	0.535	0.69	55101020		
42,500,000	1.00	0.0383	0.0538	0.1673	21/11/2025	13/09/2023	---	ΜΠΛΕ ΚΕΔΡΟΣ (ΚΟ)	4.36	0.23	#	4.35	21/04/2026	4.36	4.34	4.37	4.37	4.36	299@4.33	200@4.38	---	---	1,852	11	8,074.74	185,300.00	4.23	4.41	35102000
6,340,000	0.600	0.2	0.23	0.23	09/12/2025	11/01/2024	---	ΝΑΚΑΣ ΜΟΥΣΙΚΗ (ΚΟ)	3.4	-0.58	€	3.42	21/04/2026	3.4	3.4	3.42	3.4	3.404	46@3.40	80@3.42	---	---	319	18	1,085.82	21,556.00	3.24	3.92	40401030
27,379,200	0.980	0.5001	0.52	---	25/08/2025	29/08/2022	---	ΠΛΑΣΤΙΚΑ ΚΡΗΤΗΣ (ΚΟ)	14	---	14	21/04/2026	14.6	14.6	14.6	14.6	14.6	265@13.90	499@14.60	---	---	1	1	14.60	383,308.80	13.2	15.9	50203015	
255,494,534	2.71	0.247	0.705	0.216	15/12/2025	30/09/2021	---	ΠΡΟΝΤΕΑ (ΚΟ)	6	---	6	21/04/2026	5.95	5.95	6	6	5.99	1421@5.95	7662@6.00	---	---	2,983	13	17,868.00	1,532,967.20	5.2	6.5	35102000	
4,181,450	0.500	---	---	---	21/08/2000	05/03/2002	---	ΣΑΡΑΝΤΟΠΟΥΛΟΣ ΚΥΛ/ΜΥΛΟΙ (ΚΟ)	1.56	---	1.56	21/04/2026	1.7	1.7	1.7	1.7	1.7	---	1550@1.70	---	---	75	1	127.50	6,523.06	1.12	1.7	45102020	

Διαπραγματεύσιμα Αμοιβαία Κεφάλαια (Δ.Α.Κ.)

1,380,078	---	---	---	---	15/06/2016	---	---	ALPHA ETF FTSE Athex Large Cap	57.49	-1.34	€	58.27	21/04/2026	58.15	57.32	58.15	57.49	57.763	69@57.30	100@59.00	---	---	4,265	101	246,360.90	---	51.03	66.71	12003
-----------	-----	-----	-----	-----	------------	-----	-----	--------------------------------	-------	-------	---	-------	------------	-------	-------	-------	-------	--------	----------	-----------	-----	-----	-------	-----	------------	-----	-------	-------	-------

Επιτήρηση

8,321,682	0.670	---	---	---	17/08/2007	23/11/1999	---	Ν. ΛΕΒΕΝΤΕΡΗΣ (ΚΟ)	0.278	---	0.278	21/04/2026	0.26	0.26	0.26	0.26	0.26	265@0.260	3696@0.280	---	2024	325	1	84.50	2,708.80	0.252	0.32	55102010	
2,160,524	0.670	---	---	---	03/12/2018	23/11/1999	---	Ν. ΛΕΒΕΝΤΕΡΗΣ (ΠΟ)	0.183	---	0.183	21/04/2026	---	---	---	---	---	---	---	---	---	2024	---	---	---	2,708.80	0.165	0.2	55102010

Κατάσταση σε Αναστολή

13,191,620	0.620	---	---	---	04/08/2010	09/09/2002	5232	ΥALCO - ΚΩΝΣΤΑΝΤΙΝΟΥ (ΚΟ)	0.16	---	0.16	30/05/2025	---	---	---	---	---	---	26032@0.162	---	---	---	---	---	2,110.66	0.16	0.16	40202020	
17,579,754	4.16	---	---	---	18/08/2006	02/08/2010	---	ΒΙΟΤΕΡ (ΚΟ)	0.206	---	0.206	30/05/2025	---	---	---	---	---	---	---	---	---	---	---	---	---	3,621.43	0.206	0.206	50101010
3,961,300	1.28	---	---	---	29/06/2004	03/08/2000	5248	ΔΟΥΡΟΣ (ΚΟ)	0.25	---	0.25	24/04/2023	---	---	---	---	---	---	---	---	---	---	---	---	---	990.33	0.25	0.25	40204020
15,842,391	1.51	---	---	---	15/07/2009	12/05/2000	5141	ΜΠΗΤΡΟΣ ΣΥΜΜΕΤΟΧΙΚΗ (ΚΟ)	0.51	---	0.51	30/05/2025	---	---	---	---	---	---	---	---	---	---	---	---	---	8,079.62	0.51	0.51	55102010
28,438,268	0.070	---	---	---	21/08/2006	24/11/1999	5253	ΣΠΥΡΟΥ ΑΓΡ. ΟΙΚ. (ΚΟ)	0.138	---	0.138	30/05/2025	---	---	---	---	---	---	---	---	---	---	---	---	---	3,924.48	0.138	0.138	45102010

Σημειώσεις Χρεογράφων

Κωδικός Κείμενο σημείωσης

- () - Προσαρμοσμένα Μερισίματα λόγω διανομής Δωρεάν μετοχών.
- * - Τελευταία προσαρμοσμένη τιμή κλεισίματος.
- [1] - Καθάρια μερίσματα.
- [2] - Στη στήλη "Ημερ. Αποκοπής τελευταίου δικαιώματος" αναφέρεται η Ημερομηνία εισαγωγής για Νέες Εταιρείες.
- [3] - Η Χρηματιστηριακή αξία αναφέρεται στο σύνολο των μετοχών
- [4] - Η κωδικοποίηση των Κλάδων Οικονομικής Δραστηριότητας του EURONEXT ATHENS παρουσιάζονται στο Παράρτημα Α
- [5] - Η Χρηματιστηριακή Αξία αναφέρεται στο σύνολο των κατηγοριών μετοχών (εφόσον έχουν εισαχθεί περισσότερες της μιας κατηγορίες) και δεν αναφέρεται σε επιμέρους κατηγορίες μετοχών μιας εταιρείας.
- [6] - P/E μεγαλύτερο του 100
- [7] - Τελευταία εικόνα του Βιβλίου Εντολών πριν το τέλος της συνεδρίασης
- [8] - Στην Αξία Συναλλαγών των Μετοχών περιλαμβάνονται όλοι οι τύποι Πακέτων

5141 - Μεταφορά στην Κατηγορία Επιτήρησης από 10/05/2017.

5160 - Μεταφορά στην Κατηγορία Επιτήρησης από 15/04/2016.

5165 - Μεταφορά στην Κατηγορία Επιτήρησης από 15/02/2018.

5193 - Μεταφορά στην κατηγορία Επιτήρησης από 25/10/2018.

5232 - Μεταφορά στην Κατηγορία Επιτήρησης από 08/04/2011.

5248 - Μεταφορά στην κατηγορία Επιτήρησης από 06/09/2011.

5253 - Μεταφορά στην Επιτήρηση από 14/5/2021.

Στοιχεία Συναλλαγών Πακέτων

Χρεόγραφο	Όγκος πακέτου	Τιμή πακέτου	Αξία πακέτου	Ώρα έγκρισης	Σημείωση
ΤΡΑΠΕΖΑ ΟΡΤΙΜΑ BANK (ΚΟ)	60,000	9.19	551,400.00	10:45:59	20
ΤΡΑΠΕΖΑ ΠΕΙΡΑΙΩΣ (ΚΟ)	100,000	8.35	834,900.00	11:10:42	20
ΔΕΗ (ΚΟ)	224,148	18.55	4,157,945.40	12:35:59	20
FOURLIS ΣΥΜΜΕΤΟΧΩΝ (ΚΟ)	1,100	4.88	5,368.00	12:48:59	14
JUMBO (ΚΟ)	18,255	23.97	437,572.35	12:56:05	20
Υ/ΚΝΟΤ (ΚΟ)	125,000	0.800	100,000.00	13:07:55	20
Υ/ΚΝΟΤ (ΚΟ)	125,000	0.800	100,000.00	13:07:55	20
EUROBANK (ΚΟ)	130,000	3.92	509,600.00	13:24:29	20
EUROBANK (ΚΟ)	130,000	3.95	513,500.00	13:25:44	20
HELLENIQ ENERGY (ΚΟ)	47,257	9.47	447,523.79	13:51:33	20
DIMAND (ΚΟ)	80,000	12.40	992,000.00	14:11:46	20
ΕΘΝΙΚΗ ΤΡΑΠΕΖΑ (ΚΟ)	50,000	14.32	716,000.00	14:25:51	20
ΤΡΑΠΕΖΑ ΠΕΙΡΑΙΩΣ (ΚΟ)	300,000	8.31	2,494,200.00	14:55:31	20
ΕΘΝΙΚΗ ΤΡΑΠΕΖΑ (ΚΟ)	139,283	14.43	2,009,853.69	16:58:57	20
ΤΡΑΠΕΖΑ ΠΕΙΡΑΙΩΣ (ΚΟ)	176,832	8.32	1,471,595.90	17:00:34	20
EUROBANK (ΚΟ)	177,267	3.95	700,913.72	17:01:03	20
ALPHA ΤΡΑΠΕΖΑ (ΚΟ)	155,016	3.71	574,954.34	17:01:25	20
ΤΡΑΠΕΖΑ ΠΕΙΡΑΙΩΣ (ΚΟ)	250,000	8.40	2,100,000.00	17:11:06	20
ΕΘΝΙΚΗ ΤΡΑΠΕΖΑ (ΚΟ)	106,902	14.30	1,528,698.60	17:11:50	20

Σημειώσεις πακέτων

- 9 - Μέθοδος 6-1 / Ειδική Χρέωση
- 10 - Μέθοδος 6-1 / Ειδική Χρέωση, Αυθημερόν Διακανονισμός
- 14 - Μέθοδος 6-3 / Πακέτο Αποκατάστασης, Ατελής αγορά και Πώληση
- 18 - Μέθοδος 6-2 / SPOT 1
- 19 - Μέθοδος 6-2 / SPOT 2
- 20 - Μέθοδος 6-1 και Μέθοδος 6-1 Αυθημερόν Διακανονισμός
- 21 - Άλλη Προσυμφωνημένη

Στοιχεία Συναλλαγών Δικαιωμάτων

Ημερ. αποκοπής	Έναρξη εξάσκησης	Λήξη εξάσκησης	Λήξη διαπραγμάτευσης	Δικαιώματα	Κατωτ Τιμή	Ανωτ Τιμή	Τιμή κλεισ.	Τελευταία ζήτηση	Τελευταία προσφορά	Όγκος	Πράξεις	Αξία Συναλλαγών
----------------	------------------	----------------	----------------------	------------	------------	-----------	-------------	------------------	--------------------	-------	---------	-----------------

Δεν υπάρχουν Συναλλαγές Δικαιωμάτων.

Στοιχεία Συναλλαγών Εκποιήσεων

Χρεόγραφα	Τύπος Χρεογράφου	Όγκος Συναλλαγών	Αριθμός Πράξεων	Αξία Συναλλαγών	Σημείωση
Δεν πραγματοποιήθηκαν Εκποιήσεις Μετοχών.					

Σημειώσεις Εκποιήσεων

- 1 - Δημόσιος Ανοικτός Πλειστηριασμός
- 2 - Εκποίηση Ενσώματων Ονομαστικών Μετοχών
- 3 - Εκποίηση Αδιάθετων Κλασματικών Υπολοίπων

Στοιχεία Ενεργητικού Διαπραγματεύσιμων Αμοιβαίων Κεφαλαίων (Δ.Α.Κ.)

	Ημερομηνία συναλλαγών	Δημιουργία / Εξαγορά	Αριθ. Μερ. (T-1)	Νέα Μερ. (T-1)	Εξαγορασθ. Μερ. (T-1)	Μερίδια (T) [1]	Αξία Ενεργητικού [2]	Καθαρή Τιμή	Μέρισμα /Μερίδιο	Ημερ. Αποκοπής
ALPHA ETF FTSE Athex Large Cap	22/04/2026	5,000	1,380,078	---	---	1,380,078	79,969,250.00	57.9455	1.15	01/07/2025

Σημειώσεις Δ.Α.Κ.

[1] - Αριθμ. μεριδίων (T) = Αριθμ. μεριδίων (T-1) + Νεοεκδιθέντα μερίδια (T-1) - Εξαγορασθέντα μερίδια (T-1)

[2] - Περιλαμβάνονται και τα μερίδια που δημιουργήθηκαν / εξαγοράσθηκαν την ημέρα T-1.

Περιγραφή	Στοιχεία
Όνομασία Δ.Α.Κ.	ALPHA ETF FTSE Athex Large Cap
Σύμβολο Δ.Α.Κ. (GR)	ΑΔΑΚ
Σύμβολο Δ.Α.Κ. (EN)	AETF
ISIN Δ.Α.Κ.	GRF000153004
Κατηγορία Διαπραγμάτευσης	Διαπραγματεύσιμα Αμοιβαία Κεφάλαια (Δ.Α.Κ.)
Τύπος Δ.Α.Κ.	Μετοχών
Τρόπος διαχείρισης	Παθητικός
Επενδυτική Στρατηγική	Σκοπός της επενδυτικής πολιτικής του Αμοιβαίου Κεφαλαίου είναι η αναπαραγωγή της αποδόσεως του Δείκτη FTSE/X.A. Large Cap του Χρηματιστηρίου Αθηνών σε όρους Ευρώ, ακολουθώντας πλήρως και πανομοιότυπως τη σύνθεση του υποκείμενου Δείκτη.
Εκδότης	ΑΛΦΑ ASSET MANAGEMENT Α.Ε.Δ.Α.Κ.
Εταιρεία Διαχείρισης	ΑΛΦΑ ASSET MANAGEMENT Α.Ε.Δ.Α.Κ.
Ειδικοί Διαπραγματευτές	ΑΛΦΑ FINANCE Α.Χ.Ε.Π.Ε.Υ., ΕΘΝΙΚΗ ΧΡΗΜΑΤΙΣΤΗΡΙΑΚΗ Α.Χ.Ε.Π.Ε.Υ.
Θεματοφύλακας	ΑΛΦΑ ΤΡΑΠΕΖΑ Α.Ε.
Σύμβολο Δείκτη (GR)	FTSE
Σύμβολο Δείκτη (EN)	FTSE
Όνομασία Δείκτη	FTSE/X.A. Large Cap
ISIN Δείκτη	GRI99201A006
Κλάσμα Δείκτη [1]	1/100
Αρχική Τιμή Μεριδίου	21.76
Συνολικός Αριθμός Μεριδίων [2]	1,380,078
Ημερομηνία πρώτης Έκδοσης	14/01/2008
Ημερομηνία έναρξης Διαπραγμάτευσης	24/01/2008
Νόμισμα Διαπραγμάτευσης	ΕΥΡΩ
Νόμισμα Ενεργητικού	ΕΥΡΩ
Αρχική Αξία Ενεργητικού [3]	3,000,000.00
Αριθμ. Μεριδίων για Δημιουργία-Εξαγορά [4]	5,000
Αμοιβή Διαχείρισης	0.375

Σημειώσεις Δ.Α.Κ.

[1] - Το κλάσμα της τιμής του δείκτη που αποτελεί η τιμή της πρώτης έκδοσης

[2] - Ο αριθμός μεριδίων που διαπραγματεύθηκαν στο Χρηματιστήριο την ημέρα T

[3] - Η αξία του ενεργητικού κατά την έκδοση

[4] - Ο αριθμός μεριδίων που απαιτείται κατά τη διαδικασία δημιουργίας εξαγοράς

Ανακοινώσεις

Σύμφωνα με τον Κανονισμό του Euronext Athens, οι ανακοινώσεις των εκδοτριών είναι αναρτημένες στην επίσημη ιστοσελίδα της εταιρείας <https://athens.euronext.com/> και συγκεκριμένα στην ενότητα «Δεδομένα Αγοράς – Εταιρίες – Ανακοινώσεις».

Στο Ημερήσιο Δελτίο Τιμών (Η.Δ.Τ.) θα συνεχίσουν να δημοσιεύονται ανακοινώσεις των εκδοτριών σε εφαρμογή νόμων (όπως Ν 3461 / 2006 περί Δημοσίων Προτάσεων) ή εξειδικευμένων αποφάσεων της Επιτροπής Κεφαλαιαγοράς, πχ όπως

Απόφαση 4/278/12.8.2003 - Εταιρίες Επενδύσεων

Απόφαση 10Α/1038/30.10.2024 - Πρόσθετη πληροφόρηση για τη χρήση αντληθέντων κεφαλαίων

ALPHA TRUST - ΑΝΔΡΟΜΕΔΑ Α.Ε.Ε.Χ.

ΑΝΑΚΟΙΝΩΣΗ ΓΙΑ ΥΠΟΒΟΛΗ ΣΤΟΙΧΕΙΩΝ ΒΑΣΕΙ ΤΗΣ ΑΠΟΦ. 4/278/12-08-03 ΤΗΣ ΕΚ (ΕΤΑΙΡΕΙΕΣ ΕΠΕΝΔΥΣΕΩΝ)

Η εταιρεία με την επωνυμία «ALPHA TRUST – ΑΝΔΡΟΜΕΔΑ Ανώνυμη Εταιρεία Επενδύσεων Χαρτοφυλακίου», κατ' εφαρμογή της απόφασης 4/278/12.8.2003 του Διοικητικού Συμβουλίου της Επιτροπής Κεφαλαιαγοράς, γνωστοποιεί την εσωτερική αξία της μετοχής της, έτσι όπως έχει διαμορφωθεί την 20.04.2026, καθώς και το υπερτίμημα/υποτίμημα (premium/discount) σε σχέση με τη χρηματιστηριακή αξία της μετοχής της, ως κάτωθι:

ΠΛΗΡΟΦΟΡΙΕΣ ΤΗΣ ΜΕΤΟΧΗΣ ΚΑΤΑ ΤΗΝ 20.04.2026	EUR
Εσωτερική αξία μετοχής	10,27
Χρηματιστηριακή τιμή	8,10
Premium/Discount	-21,15%

Ομολογιακά Δάνεια Επιχειρήσεων – Οργανωμένη Αγορά (Μη Μετατρέψιμα)

Πλήθος Εισηγμένων Ομολογιών	Ονομαστική αξία	Τιμή έκδοσης	Σημερινό επιτόκιο	Ημερ. λήξης	Διάρκεια (έτη)	Σημείωση	Τοκομερίδιο		Μον. Διασπ.	Ομόλογα Επιχειρήσεων	Δεδ. Τόκος	Αποδ./Λήξη	Κατωτ Τιμή	Ανωτ Τιμή	Τιμή κλειστ.	Προηγ. Κλείσιμο-ημ/νία	Όγκος	Αξία Συναλλαγών	Τελευταία εντολή		λαχ έτους	Μεγ έτους		
							Κοινό	Προτιμησιακό											Τιμή	Αγορ./ Πώλ.			Ημερομηνία	
150,000	1,000.00	1,000.00	2.65	22/10/2026	5	---	10	---	1	CPLP SHIPPING HOLDINGS PLC (Μη μετατρέψιμο)	0.1472	3.2220	---	---	---	99.5190	17/04/2026	---	---	99.4500	A	21/04/2026	99.0433	100.5000
320,000	1,000.00	1,000.00	3.40	21/07/2027	7	---	12	---	1	LAMDA DEVELOPMENT A.E. (Μη μετατρέψιμο)	8.7833	2.9750	99.6501	99.7990	99.7979	99.4940	21/04/2026	18,000	18,120.11	99.5500	A	22/04/2026	97.5000	100.0000
200,000	1,000.00	1,000.00	1.90	23/03/2028	7	---	11	---	1	ΜΟΤΟΡ ΟΙΛ ΔΙΥΛΙΣΤΗΡΙΑ ΚΟΡΙΝΘΟΥ ΑΕ (Μη μετατρέψιμο)	1.6889	3.2500	96.8500	97.1000	96.9453	97.0000	21/04/2026	127,000	123,335.03	96.8500	A	22/04/2026	96.7000	98.0000
150,000	1,000.00	1,000.00	2.60	22/10/2026	7	---	14	---	1	ΤΕΡΝΑ ΕΝΕΡΓΕΙΑΚΗ Μ.Α.Ε.Χ. (Μη μετατρέψιμο)	0.1444	3.4080	99.3000	99.3100	99.3043	99.3000	21/04/2026	7,000	6,952.31	99.3000	A	22/04/2026	98.4189	99.7794
100,000	1,000.00	1,000.00	2.80	25/01/2027	5	---	9	---	1	PREMIA A.E. (Μη μετατρέψιμο)	6.8444	3.6280	99.0500	99.0500	99.0500	99.0030	20/04/2026	3,000	2,992.03	99.0110	A	22/04/2026	97.7000	99.5000
500,000	1,000.00	1,000.00	4.00	10/07/2030	7	---	6	---	1	METLEN ENERGY & METALS A.E. (Μη μετατρέψιμο)	11.3333	3.6070	99.9000	100.0000	99.9442	99.7930	21/04/2026	133,000	134,439.25	99.9300	A	22/04/2026	98.3000	101.4000
500,000	1,000.00	1,000.00	3.80	18/11/2032	7	---	1	---	1	LAMDA DEVELOPMENT A.E. (Μη μετατρέψιμο)	16.5722	4.1150	98.0000	98.4000	98.0000	98.0000	21/04/2026	204,000	203,728.73	98.0000	A	22/04/2026	96.7229	99.9999
140,000	1,000.00	1,000.00	4.70	15/12/2030	5	---	1	---	1	AKTOR A.E. (Μη μετατρέψιμο)	16.9722	4.1100	101.4000	102.5000	102.0584	101.7500	21/04/2026	37,000	38,389.57	101.5000	A	22/04/2026	100.6000	103.4900
500,000	1,000.00	1,000.00	3.20	29/09/2032	7	---	2	---	1	ΓΕΚ ΤΕΡΝΑ Α.Ε. (Μη μετατρέψιμο)	2.2222	3.7360	96.5000	96.9000	96.8266	96.6500	21/04/2026	32,000	31,055.61	96.8000	A	22/04/2026	94.0000	99.3790
500,000	1,000.00	1,000.00	2.75	03/07/2027	7	---	12	---	1	ΓΕΚ ΤΕΡΝΑ Α.Ε. (Μη μετατρέψιμο)	8.3264	2.9690	98.5000	99.4000	99.1800	98.6540	21/04/2026	368,000	367,547.51	98.7500	A	22/04/2026	97.7500	99.5000
300,000	1,000.00	1,000.00	2.30	20/07/2028	7	---	10	---	1	ΠΡΟΝΤΕΑ ΑΕΕΑΠ (Μη μετατρέψιμο)	6.0056	2.5720	98.7101	98.8000	98.8000	98.8000	21/04/2026	123,000	122,192.36	98.7301	A	22/04/2026	95.0000	99.9510
250,000	1,000.00	1,000.00	3.70	04/07/2032	7	---	2	---	1	ΑΕΡΟΠΟΡΙΑ ΑΙΓΑΙΟΥ Α.Ε. (Μη μετατρέψιμο)	11.2028	3.6490	99.7000	99.7000	99.7000	99.5330	21/04/2026	10,000	10,082.03	99.1101	A	22/04/2026	98.0875	102.0999
250,000	1,000.00	1,000.00	2.45	16/11/2028	7	---	9	---	1	ΕΛΒΑΛΧΑΛΚΟΡ Α.Ε. (Μη μετατρέψιμο)	10.7528	3.4550	96.6500	96.7000	96.6853	96.4830	21/04/2026	34,000	33,238.59	96.6000	A	22/04/2026	94.9873	98.0000
120,000	1,000.00	1,000.00	2.65	06/12/2028	7	---	9	---	1	ΝΟΒΑΛ ΠΡΟΠΕΡΤΥ ΑΕΕΑΠ (Μη μετατρέψιμο)	10.0847	3.7260	95.8300	96.5000	96.3314	96.6260	21/04/2026	22,000	21,414.76	95.8800	A	22/04/2026	95.0000	99.9900
300,000	1,000.00	1,000.00	2.30	14/12/2028	7	---	9	---	1	ΓΕΚ ΤΕΡΝΑ Α.Ε. (Μη μετατρέψιμο)	8.3056	3.4850	95.7500	96.3000	96.2192	96.3260	21/04/2026	39,000	37,849.41	95.9998	A	22/04/2026	95.0000	97.2100
100,000	1,000.00	1,000.00	2.95	11/02/2027	5	---	9	---	1	SAFE BULKERS PARTICIPATIONS PLC (Μη μετατρέψιμο)	5.9000	3.8330	98.5000	99.0000	98.9167	99.8000	21/04/2026	18,000	17,911.20	98.8000	A	22/04/2026	97.8500	99.8700
100,000	1,000.00	1,000.00	4.40	26/07/2029	7	---	8	---	1	CPLP SHIPPING HOLDINGS PLC (Μη μετατρέψιμο)	10.7556	3.5970	100.3000	100.6000	100.6000	101.0000	21/04/2026	6,000	6,085.54	100.2000	A	22/04/2026	100.1928	102.8500
99,697	1,000.00	1,000.00	5.50	15/12/2028	5	---	5	---	1	IDEAL HOLDINGS A.E. (Μη μετατρέψιμο)	19.8611	3.7630	103.0000	103.3400	103.0356	103.3490	21/04/2026	18,000	18,903.90	102.8500	A	22/04/2026	101.4645	104.1000
200,000	1,000.00	1,000.00	4.25	23/01/2029	5	---	5	---	1	AUTOHELLAS A.T.E.E. (Μη μετατρέψιμο)	10.7431	3.7740	99.5000	100.6899	100.2795	100.2320	21/04/2026	43,000	43,582.13	99.7000	A	22/04/2026	99.5000	102.0000

Σημειώσεις Εταιρικών Ομολόγων

Ο Όγκος Συναλλαγών υπολογίζεται ως (Τεμάχια) * (Ονομαστική Τιμή). Η Αξία Συναλλαγών υπολογίζεται ως (Τεμάχια) * (Ονομαστική Τιμή) * (Τιμή %) + (Δεδουλευμένοι Τόκοι).

Οι τιμές συναλλαγών των ομολόγων υπολογίζονται ως ποσοστό επί τοις εκατό (%) της ονομαστικής τους τιμής.

Όλα τα ομόλογα έχουν Ονομαστική Αξία εκπεφρασμένη σε Ευρώ (εκτός εάν σημειώνεται διαφορετικά).

Ομολογιακά Δάνεια Επιχειρήσεων – Οργανωμένη Αγορά (Μη Μετατρέψιμα)

Πλήθος Εισηγμένων Ομολογίων	Ονομαστική αξία	Τιμή έκδοσης	Σημερινό επιτόκιο	Ημερ. λήξης	Διάρκεια (έτη)	Σημείωση	Τοκομερίδιο		Μον. Διασπ.	Ομόλογα Επιχειρήσεων	Δεδ. Τόκος	Αποδ. Λήξη	Κατωτ Τιμή	Ανωτ Τιμή	Τιμή κλεισ.	Προηγ. Κλείσιμο-ημέρια	Όγκος	Αξία Συναλλαγών	Τελευταία εντολή			Μεγ έτους		
							Κοινό	Προτιμησιακό											Τιμή	Αγορ./ Πώλ.	Ημερομηνία		λαχ έτους	
130,000	1,000.00	1,000.00	6.00	27/02/2029	5	---	5	---	1	INTRALOT A.E. (Μη μετατρέψιμο)	9.3333	4.4440	102.5000	102.5000	102.5000	103.0730	21/04/2026	45,000	46,545.00	102.1100	A	22/04/2026	101.0000	104.5000
250,000	1,000.00	1,000.00	3.75	25/02/2033	7	---	1	---	1	CAPITAL CLEAN ENERGY CARRIERS CORP. (Μη μετατρέψ.)	6.0417	4.0460	98.0000	98.4000	98.2655	98.0000	21/04/2026	263,000	260,226.34	98.0000	A	22/04/2026	95.0002	99.9895
150,000	1,000.00	1,000.00	4.10	08/04/2033	7	---	1	---	1	PREMIA ΑΕΕΑΠ (Μη μετατρέψιμο)	1.8222	4.1300	99.5000	100.1000	99.8000	99.3220	20/04/2026	2,000	1,999.64	99.5000	A	22/04/2026	98.8220	100.3700

Σημειώσεις Εταιρικών Ομολόγων

Ο Όγκος Συναλλαγών υπολογίζεται ως (Τεμάχια) * (Ονομαστική Τιμή). Η Αξία Συναλλαγών υπολογίζεται ως (Τεμάχια) * (Ονομαστική Τιμή) * (Τιμή %) + (Δεδουλευμένοι Τόκοι).

Οι τιμές συναλλαγών των ομολόγων υπολογίζονται ως ποσοστό επί τοις εκατό (%) της ονομαστικής τους τιμής.

Όλα τα ομόλογα έχουν Ονομαστική Αξία εκπεφρασμένη σε Ευρώ (εκτός εάν σημειώνεται διαφορετικά).

Ομόλογα Ελληνικού Δημοσίου

Πλήθος Εισηγμ. Ομολογιών	Ονομ. αξία	Σημερινό επιτόκιο	Υπολογισμός Δεδουλευμένων	Ημερ/νία Λήξης [1]	Διάρκεια (έτη)	Σημείωση	Ημερομηνία Πληρ.	Αξία τρέχοντος	Μον. Διαπρ.	Ομόλογα Ελληνικού Δημοσίου	Κατωτ Τιμή	Ανωτ Τιμή	Τιμή κλειστ.	Προηγ. Κλείσιμο-ημ/νία	Όγκος	Αξία Συναλλαγών	Τελευταία εντολή Αγορ./ Πώλ. Ημερομηνία
4,000,000	1,000.00	4.13	Πργμ/Πργμ	15/06/2054	30	---	15/06	4.13	1	ΟΕΔ-ΣΤΘ-150654-30X-4,125-1,000	---	---	---	---	---	---	---
4,700,000	1,000.00	1.88	Πργμ/Πργμ	04/02/2035	15	---	04/02	1.88	1	ΟΕΔ-ΣΤΘ-040235-15X-1,875-1,000	---	---	---	---	---	---	---
6,000,000	1,000.00	0.75	Πργμ/Πργμ	18/06/2031	10	---	18/06	0.75	1	ΟΕΔ-ΣΤΘ-180631-10X-0,750-1,000	---	---	---	---	---	---	---
3,600,000	1,000.00	3.88	Πργμ/Πργμ	15/06/2028	5	---	15/06	3.88	1	ΟΕΔ-ΣΤΘ-150628-05X-3,875-1,000	---	---	---	---	---	---	---
5,962,747,327	1.00	3.75	Πργμ/Πργμ	30/01/2028	10	---	/02 - 02/02 - 31/	3.75	1	ΟΕΔ-ΣΤΘ-300128-10X-3,750-1,000	---	---	---	85.4610 13/07/2018	---	---	1.0000 A 28/11/2018
7,067,309,386	1.00	3.90	Πργμ/Πργμ	30/01/2033	15	---	/02 - 02/02 - 31/	3.90	1	ΟΕΔ-ΣΤΘ-300133-15X-3,900-1,000	---	---	---	78.6730 13/07/2018	---	---	1.0000 A 28/11/2018
5,622,848,349	1.00	4.00	Πργμ/Πργμ	30/01/2037	19	---	/02 - 02/02 - 31/	4.00	1	ΟΕΔ-ΣΤΘ-300137-19X-4,000-1,000	---	---	---	77.0370 13/07/2018	---	---	1.0000 A 28/11/2018
5,476,770,669	1.00	4.20	Πργμ/Πργμ	30/01/2042	24	---	/02 - 02/02 - 31/	4.20	1	ΟΕΔ-ΣΤΘ-300142-24X-4,200-1,000	---	---	---	77.7640 13/07/2018	---	---	1.0000 A 28/11/2018
4,950,000	1,000.00	3.38	Πργμ/Πργμ	15/06/2034	10	---	15/06	3.38	1	ΟΕΔ-ΣΤΘ-150634-10X-3,375-1,000	---	---	---	---	---	---	---
41,118,344	1.00	4.30	Πργμ/Πργμ	24/02/2027	15	---	24/02	4.30	1	ΟΕΔ-ΣΤΘ-240227-15X-2,000-1,000	---	---	---	10.0000 22/06/2015	---	---	---
45,137,734	1.00	4.30	Πργμ/Πργμ	24/02/2028	16	---	24/02	4.30	1	ΟΕΔ-ΣΤΘ-240228-16X-2,000-1,000	---	---	---	10.0000 22/06/2015	---	---	---
61,768,888	1.00	4.30	Πργμ/Πργμ	24/02/2029	17	---	24/02	4.30	1	ΟΕΔ-ΣΤΘ-240229-17X-2,000-1,000	---	---	---	10.0000 22/06/2015	---	---	---
54,567,744	1.00	4.30	Πργμ/Πργμ	24/02/2030	18	---	24/02	4.30	1	ΟΕΔ-ΣΤΘ-240230-18X-2,000-1,000	---	---	---	10.0000 22/06/2015	---	---	---
37,541,515	1.00	4.30	Πργμ/Πργμ	24/02/2031	19	---	24/02	4.30	1	ΟΕΔ-ΣΤΘ-240231-19X-2,000-1,000	---	---	---	10.0000 22/06/2015	---	---	---
37,558,317	1.00	4.30	Πργμ/Πργμ	24/02/2032	20	---	24/02	4.30	1	ΟΕΔ-ΣΤΘ-240232-20X-2,000-1,000	---	---	---	10.0000 22/06/2015	---	---	---
37,473,732	1.00	4.30	Πργμ/Πργμ	24/02/2033	21	---	24/02	4.30	1	ΟΕΔ-ΣΤΘ-240233-21X-2,000-1,000	---	---	---	10.0000 22/06/2015	---	---	---
33,888,293	1.00	4.30	Πργμ/Πργμ	24/02/2034	22	---	24/02	4.30	1	ΟΕΔ-ΣΤΘ-240234-22X-2,000-1,000	---	---	---	10.0000 22/06/2015	---	---	---
35,177,800	1.00	4.30	Πργμ/Πργμ	24/02/2035	23	---	24/02	4.30	1	ΟΕΔ-ΣΤΘ-240235-23X-2,000-1,000	---	---	---	10.0000 22/06/2015	---	---	---
35,547,268	1.00	4.30	Πργμ/Πργμ	24/02/2036	24	---	24/02	4.30	1	ΟΕΔ-ΣΤΘ-240236-24X-2,000-1,000	---	---	---	10.0000 22/06/2015	---	---	---
40,246,306	1.00	4.30	Πργμ/Πργμ	24/02/2037	25	---	24/02	4.30	1	ΟΕΔ-ΣΤΘ-240237-25X-2,000-1,000	---	---	---	10.0000 22/06/2015	---	---	---
37,643,952	1.00	4.30	Πργμ/Πργμ	24/02/2038	26	---	24/02	4.30	1	ΟΕΔ-ΣΤΘ-240238-26X-2,000-1,000	---	---	---	10.0000 22/06/2015	---	---	---
36,977,100	1.00	4.30	Πργμ/Πργμ	24/02/2039	27	---	24/02	4.30	1	ΟΕΔ-ΣΤΘ-240239-27X-2,000-1,000	---	---	---	10.0000 22/06/2015	---	---	---
41,615,000	1.00	4.30	Πργμ/Πργμ	24/02/2040	28	---	24/02	4.30	1	ΟΕΔ-ΣΤΘ-240240-28X-2,000-1,000	---	---	---	10.0000 22/06/2015	---	---	---
42,227,208	1.00	4.30	Πργμ/Πργμ	24/02/2041	29	---	24/02	4.30	1	ΟΕΔ-ΣΤΘ-240241-29X-2,000-1,000	---	---	---	10.0000 22/06/2015	---	---	---
68,288,487	1.00	4.30	Πργμ/Πργμ	24/02/2042	30	---	24/02	4.30	1	ΟΕΔ-ΣΤΘ-240242-30X-2,000-1,000	---	---	---	10.0000 22/06/2015	---	---	---
4,700,000	1,000.00	3.88	Πργμ/Πργμ	12/03/2029	10	---	12/03	3.88	1	ΟΕΔ-ΣΤΘ-120329-10X-3,875-1,000	---	---	---	---	---	100.0000	A 15/10/2019
5,500,000	1,000.00	1.50	Πργμ/Πργμ	18/06/2030	10	---	18/06	1.50	1	ΟΕΔ-ΣΤΘ-180630-10X-1,500-1,000	---	---	---	---	---	---	---
5,500,000	1,000.00	4.38	Πργμ/Πργμ	18/07/2038	15	---	18/07	4.38	1	ΟΕΔ-ΣΤΘ-180738-15X-4,375-1,000	---	---	---	---	---	---	---
40,000	1,000.00	2.72	FLR Πργμ/360	18/09/2026	1	---	18/09 - 18/03	---	1	ΟΕΔ-ΚΥΜ-180926-01X-2,717-1,000	---	---	---	---	---	---	---
4,300,000	1,000.00	3.38	Πργμ/Πργμ	16/06/2036	10	---	16/06	3.38	1	ΟΕΔ-ΣΤΘ-160636-10X-3,375-1000,00	---	---	---	---	---	---	---
5,364,250	1,000.00	3.25	Πργμ/Πργμ	20/03/2050	30	---	20/03	3.25	1	ΟΕΔ-ΣΤΘ-200350-30X-3,250-1,000	---	---	---	---	---	---	---
4,500,000	1,000.00	3.63	Πργμ/Πργμ	15/06/2035	10	---	15/06	3.63	1	ΟΕΔ-ΣΤΘ-150635-10X-3,625-1000,00	---	---	---	---	---	---	---
3,924,361	1,000.00	2.00	Πργμ/Πργμ	22/04/2027	7	---	22/04	2.00	1	ΟΕΔ-ΣΤΘ-220427-07X-2,000-1,000	---	---	---	---	---	99.9000	A 22/04/2020
2,298,012	1,000.00	1.88	Πργμ/Πργμ	23/07/2026	7	---	23/07	1.88	1	ΟΕΔ-ΣΤΘ-230726-07X-1,875-1,000	---	---	---	---	---	---	---
4,900,000	1,000.00	4.25	Πργμ/Πργμ	15/06/2033	10	---	15/06	4.25	1	ΟΕΔ-ΣΤΘ-150633-10X-4,250-1,000	---	---	---	---	---	---	---

Σημειώσεις Ομολόγων Ελλ. Δημοσίου

Ο Όγκος Συναλλαγών υπολογίζεται ως (Τεμάχια) * (Ονομαστική Τιμή). Η Αξία Συναλλαγών υπολογίζεται ως (Τεμάχια) * (Ονομαστική Τιμή) * (Τιμή %) + (Δεδουλευμένοι Τόκοι)

Η Αξία του τρέχοντος τοκομεριδίου για τις εκδόσεις Ονομαστικής Αξίας 0,01 ευρώ, αναφέρεται σε Ονομαστική Αξία 100 ευρώ.

FLR (= Floating Interest Rate) Ομόλογο Μεταβλητού Επιτοκίου.

[1] - Η Ημερομηνία Λήξης της τοκοφόρου περιόδου και η Ημερομηνία Πληρωμής του τοκομεριδίου.

Ομόλογα Ελληνικού Δημοσίου

Πλήθος Εισηγμ. Ομολογιών	Ονομ. αξία	Σημερινό επιτόκιο	Υπολογισμός Δεδουλευμένων	Ημερ/νία Λήξης [1]	Διάρκεια (έτη)	Σημείωση	Ημερομηνία Πληρ.	Αξία τρέχοντος	Μον. Διαπρ.	Ομόλογα Ελληνικού Δημοσίου	Κατωτ Τιμή	Ανωτ Τιμή	Τιμή κλεισ.	Προηγ. Κλείσιμο-ημ/νία	Όγκος	Αξία Συναλλαγών	Τελευταία εντολή Αγορ./ Πώλ. Ημερομηνία
3,500,000	1,000.00	1.88	Πργμ/Πργμ	24/01/2052	30	---	24/01	1.88	1	ΟΕΔ-ΣΤΘ-240152-30Χ-1,875-1,000	---	---	---	---	---	---	---
3,700,000	1,000.00	1.75	Πργμ/Πργμ	18/06/2032	10	---	18/06	1.75	1	ΟΕΔ-ΣΤΘ-180632-10Χ-1,750-1,000	---	---	---	---	---	---	---
2,200,000	1,000.00	1.13	FLR Πργμ/360	15/12/2027	5	---	- 15/03 - 15/09 -	---	1	ΟΕΔ-ΚΥΜ-151227-05Χ-1,130-1,000	---	---	---	---	---	102.1600	A 30/12/2022

Σημειώσεις Ομολόγων Ελλ. Δημοσίου

Ο Όγκος Συναλλαγών υπολογίζεται ως (Τεμάχια) * (Ονομαστική Τιμή). Η Αξία Συναλλαγών υπολογίζεται ως (Τεμάχια) * (Ονομαστική Τιμή) * (Τιμή %) + (Δεδουλευμένοι Τόκοι)

Η Αξία του τρέχοντος τοκομεριδίου για τις εκδόσεις Ονομαστικής Αξίας 0,01 ευρώ, αναφέρεται σε Ονομαστική Αξία 100 ευρώ.

FLR (= Floating Interest Rate) Ομόλογο Μεταβλητού Επιτοκίου.

[1] - Η Ημερομηνία Λήξης της τοκοφόρου περιόδου και η Ημερομηνία Πληρωμής του τοκομεριδίου.

Έντοκα Γραμμάτια & Zero Coupon Ομόλογα Ελληνικού Δημοσίου

Ημερ/νία	Διάρκειας 13 εβδομάδων									Διάρκειας 26 εβδομάδων									Διάρκειας 52 εβδομάδων									
	Ημερ/νία Λήξης	Αρχικό Επιτόκιο	Πλήθος Εισηγμένων	Όνομ/κή αξία	Τιμή έκδοσης	Τελευταία Τιμή	Συναλλαγή Ημερομηνία	Όγκος Συναλλαγών	Σημ.	Ημερ/νία Λήξης	Αρχικό Επιτόκιο	Πλήθος Εισηγμένων	Όνομ/κή αξία	Τιμή έκδοσης	Τελευταία Τιμή	Συναλλαγή Ημερομηνία	Όγκος Συναλλαγών	Σημ.	Ημερ/νία Λήξης	Αρχικό Επιτόκιο	Πλήθος Εισηγμένων	Όνομ/κή αξία	Τιμή έκδοσης	Τελευταία Τιμή	Συναλλαγή Ημερομηνία	Όγκος Συναλλαγών	Σημ.	
06/06/2025	---	---	---	---	---	---	---	---	---	---	---	---	---	---	---	---	---	---	---	---	---	---	---	---	---	---	---	---
05/09/2025	---	---	---	---	---	---	---	---	---	---	---	---	---	---	---	---	---	---	04/09/2026	1.97	600,000	1,000.00	0.00	---	---	---	---	
05/12/2025	---	---	---	---	---	---	---	---	---	---	---	---	---	---	---	---	---	---	04/12/2026	2.03	600,000	1,000.00	997.90	---	---	---	---	
06/03/2026	---	---	---	---	---	---	---	---	---	---	---	---	---	---	---	---	---	---	05/03/2027	1.97	500,000	1,000.00	980.45	---	---	---	---	

Ημερήσιο Δελτίο Τιμών

Έτος: 147 Αύξων Αριθμός Συνεδρίασης: 72

Ενότητα 5: Ομόλογα Ελληνικού Δημοσίου Διαπραγματεύσιμα με τη Μέθοδο Εκφώνησης - Αντιφώνησης

Τετάρτη, 22 Απριλίου, 2026

Ομόλογα σε Κυκλοφορία	Νόμισμα / Ελάχιστη διαπραγ.	Ημερομηνία Πληρ.	Αξία τρέχοντος τοκομεριδίου	Σημείωση	Τοκομερίδιο	Μονάδα διαπίσης	Ημερ/νία Έκδοσης	Διάρκεια (έτη)	Σημερινό επιτόκιο	Υ.Δ.Τ σε	Ομόλογα	Τελευταία τιμή προηγ.	Τελευτ. Εκφ. Τιμή	τοις μετρητοίς (€) Αγορ. / Πώλ Ημερομηνία	Συναλλαγές σε τμχ	Ελάχιστο ζωής	Μέγιστο ζωής		
0	GBP / 10	01/12	0.25	---	69	1	01/12/1928	100	2.5	360	Ε.Κ.Τ.Ε.	---	---	---	---	---	---		
103,746	GBP / 10	01/12	0.25	---	67	1	01/12/1930	98	2.5	360	Ε.Κ.Τ.Ε. σειρά	2.27	05/02/1996	2.27	Π	05/02/1996	---	2.27	2.27

Νομικών Προσώπων και Εταιρειών σε Συνάλλαγμα και Ευρο**Σημειώσεις Ομολόγων Ελλ. Δημοσίου**

Υ.Δ.Τ: Υπολογισμός Δεδουλευμένων Τόκων.

FLR (= Floating Interest Rate) Ομόλογο Μεταβλητού Επιτοκίου.

Η ελάχιστη διαπραγματεύσιμη Ονομαστική Αξία για όλους τους Άυλους Τίτλους του Δημοσίου είναι τα 100 Ευρώ.

(μφρ-0)

Γνωστοποιήσεις Συναλλαγών - Κατάλογος Υπόχρεων Προσώπων

Ημερομηνία Υποβολής [1]	Επωνυμία	Λόγος Υποβολής [2]	Υπόχρεος	Ιδιότητα Υποχρέου	Σχέση με τον Υπόχρεο	Ημερομηνία Συναλλαγής	Αγορά	Όγκος Συναλλαγών	Αξία Συναλλαγών	Φύση Συναλλαγής [3]	Είδος Χρηματικού μέσου	Παρατηρήσεις [4]

Σημειώσεις Γνωστοποιήσεων Συναλλαγών

Για περισσότερες πληροφορίες επί των γνωστοποιήσεων συναλλαγών επισκεφτείτε την ιστοσελίδα <http://athexgroup.gr/el/web/guest/companies-info-trade-notifications>

[1] - Η Ημερομηνία Υποβολής αφορά την Ημερομηνία που η Γνωστοποίηση παρελήφθει από το EURONEXT ATHENS

[2] - Λόγος Υποβολής: Α: Πρόσωπο που ασκεί Διευθυντικά καθήκοντα, Β: Πρόσωπο που έχει στενό δεσμό με πρόσωπο που ασκεί Διευθυντικά καθήκοντα.

[3] - Φύση Συναλλαγής: Α: Αγορά, Π: Πώληση.

[4] - Παρατηρήσεις: 1 - Λόγω Συμμετοχής σε ΑΜΚ, 2 - Λόγω Εξάσκησης Δικαιώματος Προαίρεσης αγοράς μετοχών που παρέχεται στο προσωπικό, 3 - Λόγω Δωρεάς, 4 - Λόγω Συγχώνευσης ή Διάσπασης κλπ, 5 - Λόγω Μετατροπής ή Ανταλλαγής Ομολογιών, 6 - Ανταλλαγή λόγω Προαιρετικής Δημόσιας Πρότασης.

Υποκείμενη Αγορά				Αγορά Παραγώγων													
Ανωτ Τιμή	Κατωτ Τιμή	Τιμή κλεισ.	Μεταβ.	Μήνας Παράδοσης	Άνοιγμα	Ανωτ Τιμή	Κατωτ Τιμή	Τελ Τιμή	Τιμή κλεισ.	Τελευταία ζήτηση	Τελευταία προσφορά	Τιμή Εκκαθάρισης	Υψηλό ζωής	Χαμηλό ζωής	Πράξεις	Όγκος	Ανοικτές θέσεις
FTSE/X.A. Large Cap				(Μονάδα Διαπραγμάτευσης: 1 Μονάδα Δείκτη x 2€, Χρηματικός Διακανονισμός)													
5,757.49	5,653.65	5,664.80	-1.46%	Μάιος 2026	5,700.00	5,709.75	5,635.00	5,650.50	5,650.50	---	---	---	5,911.00	---	174	682	5,766
				Ιούνιος 2026	5,692.75	5,692.75	5,640.25	5,642.25	5,642.25	---	---	---	5,868.00	---	7	25	84
				Ιούλιος 2026	---	---	---	---	5,776.25	---	---	---	---	---	---	---	---
				Σεπτέμβριος 2026	---	---	---	---	5,796.50	---	---	---	---	---	---	---	---
				Δεκέμβριος 2026	---	---	---	---	5,825.50	---	---	---	---	---	---	---	---
				Μάρτιος 2027	---	---	---	---	5,854.50	---	---	---	---	---	---	---	---
FTSE/X.A. Τράπεζες				(Μονάδα Διαπραγμάτευσης: 1 Μονάδα Δείκτη x 15€, Χρηματικός Διακανονισμός)													
2,639.08	2,572.48	2,588.95	-1.60%	Ιούνιος 2026	---	---	---	---	2,630.50	---	---	---	2,708.00	---	---	---	3,269
				Σεπτέμβριος 2026	---	---	---	---	2,653.00	---	---	---	---	---	---	---	---
				Δεκέμβριος 2026	---	---	---	---	2,666.25	---	---	---	---	---	---	---	---
				Μάρτιος 2027	---	---	---	---	2,679.50	---	---	---	---	---	---	---	---
MSCI GREECE REBASED				(Μονάδα Διαπραγμάτευσης: 1 Μονάδα Δείκτη x 2€, Χρηματικός Διακανονισμός)													
9,322.37	9,096.36	9,132.95	-1.56%	Μάιος 2026	---	---	---	---	9,284.75	---	---	---	9,484.25	---	---	---	---
				Ιούνιος 2026	---	---	---	---	9,307.75	---	---	---	---	---	---	---	---
				Ιούλιος 2026	---	---	---	---	9,322.25	---	---	---	---	---	---	---	---
				Αύγουστος 2026	---	---	---	---	9,340.25	---	---	---	---	---	---	---	---
				Σεπτέμβριος 2026	---	---	---	---	9,354.75	---	---	---	---	---	---	---	---
				Οκτώβριος 2026	---	---	---	---	9,369.25	---	---	---	---	---	---	---	---
				Δεκέμβριος 2026	---	---	---	---	9,401.50	---	---	---	---	---	---	---	---
				Μάρτιος 2027	---	---	---	---	9,448.50	---	---	---	---	---	---	---	---

Σημειώσεις Παραγώγων - <https://www.athexgroup.gr/el/market-data/statistics/eod-closing-prices/>

Τις τιμές εκκαθάρισης και τις τελικές ανοικτές θέσεις μπορείτε να τις ανακτήσετε στο ακόλουθο path <http://www.athexgroup.gr/el/market-data/statistics/eod-closing-prices>

Υποκείμενη Αγορά				Αγορά Παραγώγων													
Ανωτ Τιμή	Κατωτ Τιμή	Τιμή κλεισ.	Μεταβ.	Μήνας Παράδοσης	Άνοιγμα	Ανωτ Τιμή	Κατωτ Τιμή	Τελ Τιμή	Τιμή κλεισ.	Τελευταία ζήτηση	Τελευταία προσφορά	Τιμή Εκκαθάρισης*	Υψηλό ζωής	Χαμηλό ζωής	Πράξεις	Όγκος	Ανοικτές θέσεις
(Μέγεθος Συμβολαίου: 100 Χρεόγραφα, Φυσική Παράδοση)																	
Allwyn AG (ΚΟ)				Ιούνιος 2026	13.72	13.72	13.27	13.32	13.32	---	---		15.54	---	98	222	5,237
13.72	13.17	13.17	-3.16%	Σεπτέμβριος 2026	---	---	---	---	13.71	---	---		---	---	---	---	---
				Δεκέμβριος 2026	---	---	---	---	13.78	---	---		---	---	---	---	---
				Μάρτιος 2027	---	---	---	---	13.85	---	---		---	---	---	---	---
(Μέγεθος Συμβολαίου: 100 Χρεόγραφα, Φυσική Παράδοση)																	
ALPHA ΤΡΑΠΕΖΑ (ΚΟ)				Ιούνιος 2026	3.86	3.86	3.68	3.69	3.69	---	---		4.50	---	550	7,651	57,836
3.82	3.69	3.694	-3.04%	Σεπτέμβριος 2026	---	---	---	---	3.84	---	---		---	---	---	---	---
				Δεκέμβριος 2026	---	---	---	---	3.86	---	---		---	---	---	---	---
				Μάρτιος 2027	---	---	---	---	3.88	---	---		---	---	---	---	---
(Μέγεθος Συμβολαίου: 100 Χρεόγραφα, Φυσική Παράδοση)																	
AUTOHELLAS (ΚΟ)				Ιούνιος 2026	11.38	11.38	11.38	11.38	11.38	---	---		11.60	---	1	1	127
12.3	11.92	12	-2.28%	Σεπτέμβριος 2026	---	---	---	---	12.38	---	---		---	---	---	---	---
				Δεκέμβριος 2026	---	---	---	---	12.44	---	---		---	---	---	---	---
				Μάρτιος 2027	---	---	---	---	12.51	---	---		---	---	---	---	---
(Μέγεθος Συμβολαίου: 100 Χρεόγραφα, Φυσική Παράδοση)																	
BALLY'S INTRALOT (ΚΟ)				Ιούνιος 2026	1.08	1.09	1.06	1.09	1.09	---	---		1.10	---	97	6,293	1,296,579
1.08	1.054	1.078	0.37%	Σεπτέμβριος 2026	---	---	---	---	1.08	---	---		---	---	---	---	---
				Δεκέμβριος 2026	---	---	---	---	1.09	---	---		---	---	---	---	---
				Μάρτιος 2027	---	---	---	---	1.09	---	---		---	---	---	---	---
(Μέγεθος Συμβολαίου: 100 Χρεόγραφα, Φυσική Παράδοση)																	
BANK OF CYPRUS (ΚΟ)				Ιούνιος 2026	8.71	8.71	8.71	8.71	8.71	---	---		9.20	---	1	5	732
9.36	9.165	9.19	-0.86%	Σεπτέμβριος 2026	---	---	---	---	9.35	---	---		---	---	---	---	---
				Δεκέμβριος 2026	---	---	---	---	9.39	---	---		---	---	---	---	---
				Μάρτιος 2027	---	---	---	---	9.44	---	---		---	---	---	---	---
(Μέγεθος Συμβολαίου: 100 Χρεόγραφα, Φυσική Παράδοση)																	
CENERGY HOLDINGS (ΚΑ)				Ιούνιος 2026	21.09	21.29	20.45	21.29	21.29	---	---		21.30	---	24	99	4,104
21	20.22	21	0.58%	Σεπτέμβριος 2026	---	---	---	---	21.05	---	---		---	---	---	---	---
				Δεκέμβριος 2026	---	---	---	---	21.16	---	---		---	---	---	---	---
				Μάρτιος 2027	---	---	---	---	21.27	---	---		---	---	---	---	---
(Μέγεθος Συμβολαίου: 100 Χρεόγραφα, Φυσική Παράδοση)																	
COCA-COLA HBC AG (ΚΟ)				Ιούνιος 2026	47.59	47.72	47.27	47.60	47.60	---	---		52.01	---	9	28	89
49.55	48.55	48.75	-2.21%	Σεπτέμβριος 2026	---	---	---	---	50.27	---	---		---	---	---	---	---
				Δεκέμβριος 2026	---	---	---	---	50.52	---	---		---	---	---	---	---
				Μάρτιος 2027	---	---	---	---	50.77	---	---		---	---	---	---	---

Σημειώσεις Παραγώγων - <https://www.athexgroup.gr/el/market-data/statistics/eod-closing-prices/>

Τις τιμές εκκαθάρισης και τις τελικές ανοικτές θέσεις μπορείτε να τις ανακτήσετε στο ακόλουθο path <http://www.athexgroup.gr/el/market-data/statistics/eod-closing-prices>

Υποκείμενη Αγορά				Αγορά Παραγώγων													
Ανωτ Τιμή	Κατωτ Τιμή	Τιμή κλεισ.	Μεταβ.	Μήνας Παράδοσης	Άνοιγμα	Ανωτ Τιμή	Κατωτ Τιμή	Τελ Τιμή	Τιμή κλεισ.	Τελευταία ζήτηση	Τελευταία προσφορά	Τιμή Εκκαθάρισης*	Υψηλό ζωής	Χαμηλό ζωής	Πράξεις	Όγκος	Ανοικτές θέσεις
CrediaBank (ΚΟ)				(Μέγεθος Συμβολαίου: 100 Χρεόγραφα, Φυσική Παράδοση)													
1.254	1.21	1.24	1.97%	Ιούνιος 2026	1.24	1.26	1.22	1.25	1.25	---	---	---	1.38	---	350	8,368	73,402
				Σεπτέμβριος 2026	---	---	---	---	1.23	---	---	---	---	---	---	---	---
				Δεκέμβριος 2026	---	---	---	---	1.23	---	---	---	---	---	---	---	---
				Μάρτιος 2027	---	---	---	---	1.24	---	---	---	---	---	---	---	---
EUROBANK (ΚΟ)				(Μέγεθος Συμβολαίου: 100 Χρεόγραφα, Φυσική Παράδοση)													
4	3.908	3.92	-1.95%	Ιούνιος 2026	3.96	3.96	3.86	3.87	3.87	---	---	---	4.07	---	81	1,857	27,232
				Σεπτέμβριος 2026	---	---	---	---	4.03	---	---	---	---	---	---	---	---
				Δεκέμβριος 2026	---	---	---	---	4.05	---	---	---	---	---	---	---	---
				Μάρτιος 2027	---	---	---	---	4.07	---	---	---	---	---	---	---	---
EURONEXT ATHENS (ΚΟ)				(Μέγεθος Συμβολαίου: 100 Χρεόγραφα, Φυσική Παράδοση)													
7.34	7.12	7.12	-0.14%	Ιούνιος 2026	7.08	7.08	7.08	7.08	7.08	---	---	---	7.41	---	1	1	393
				Σεπτέμβριος 2026	---	---	---	---	7.19	---	---	---	---	---	---	---	---
				Δεκέμβριος 2026	---	---	---	---	7.23	---	---	---	---	---	---	---	---
				Μάρτιος 2027	---	---	---	---	7.26	---	---	---	---	---	---	---	---
FOURLIS ΣΥΜΜΕΤΟΧΩΝ (ΚΟ)				(Μέγεθος Συμβολαίου: 100 Χρεόγραφα, Φυσική Παράδοση)													
4.93	4.76	4.76	-3.25%	Ιούνιος 2026	4.82	4.82	4.80	4.80	4.80	---	---	---	4.94	---	9	43	2,902
				Σεπτέμβριος 2026	---	---	---	---	4.96	---	---	---	---	---	---	---	---
				Δεκέμβριος 2026	---	---	---	---	4.99	---	---	---	---	---	---	---	---
				Μάρτιος 2027	---	---	---	---	5.01	---	---	---	---	---	---	---	---
HELLENIO ENERGY (ΚΟ)				(Μέγεθος Συμβολαίου: 100 Χρεόγραφα, Φυσική Παράδοση)													
9.685	9.355	9.42	-1.26%	Ιούνιος 2026	9.67	9.68	9.38	9.40	9.40	---	---	---	10.55	---	59	327	4,032
				Σεπτέμβριος 2026	---	---	---	---	9.62	---	---	---	---	---	---	---	---
				Δεκέμβριος 2026	---	---	---	---	9.67	---	---	---	---	---	---	---	---
				Μάρτιος 2027	---	---	---	---	9.72	---	---	---	---	---	---	---	---
INTRACOM HOLDINGS (ΚΟ)				(Μέγεθος Συμβολαίου: 100 Χρεόγραφα, Φυσική Παράδοση)													
3.18	3.11	3.12	-0.64%	Ιούνιος 2026	3.17	3.19	3.14	3.15	3.15	---	---	---	3.20	---	58	229	12,123
				Σεπτέμβριος 2026	---	---	---	---	3.17	---	---	---	---	---	---	---	---
				Δεκέμβριος 2026	---	---	---	---	3.18	---	---	---	---	---	---	---	---
				Μάρτιος 2027	---	---	---	---	3.20	---	---	---	---	---	---	---	---
JUMBO (ΚΟ)				(Μέγεθος Συμβολαίου: 100 Χρεόγραφα, Φυσική Παράδοση)													
24.3	23.8	23.9	-0.83%	Ιούνιος 2026	24.18	24.18	23.98	24.10	24.10	---	---	---	25.68	---	8	23	4,214
				Σεπτέμβριος 2026	---	---	---	---	24.30	---	---	---	---	---	---	---	---
				Δεκέμβριος 2026	---	---	---	---	24.42	---	---	---	---	---	---	---	---
				Μάρτιος 2027	---	---	---	---	24.54	---	---	---	---	---	---	---	---

Σημειώσεις Παραγώγων - <https://www.athexgroup.gr/el/market-data/statistics/eod-closing-prices/>

Τις τιμές εκκαθάρισης και τις τελικές ανοικτές θέσεις μπορείτε να τις ανακτήσετε στο ακόλουθο path <http://www.athexgroup.gr/el/market-data/statistics/eod-closing-prices>

Υποκείμενη Αγορά				Αγορά Παραγώγων													
Ανωτ Τιμή	Κατωτ Τιμή	Τιμή κλεισ.	Μεταβ.	Μήνας Παράδοσης	Άνοιγμα	Ανωτ Τιμή	Κατωτ Τιμή	Τελ Τιμή	Τιμή κλεισ.	Τελευταία ζήτηση	Τελευταία προσφορά	Τιμή Εκκαθάρισης*	Υψηλό ζωής	Χαμηλό ζωής	Πράξεις	Όγκος	Ανοικτές θέσεις
(Μέγεθος Συμβολαίου: 100 Χρεόγραφα, Φυσική Παράδοση)																	
LAMDA DEVELOPMENT (ΚΟ)				Ιούνιος 2026	6.29	6.29	6.17	6.19	6.19	---	---	---	7.09	---	51	370	20,866
6.28	6.135	6.16	-1.36%	Σεπτέμβριος 2026	---	---	---	---	6.30	---	---	---	---	---	---	---	---
				Δεκέμβριος 2026	---	---	---	---	6.33	---	---	---	---	---	---	---	---
				Μάρτιος 2027	---	---	---	---	6.36	---	---	---	---	---	---	---	---
(Μέγεθος Συμβολαίου: 100 Χρεόγραφα, Φυσική Παράδοση)																	
METLEN PLC (ΚΟ)				Ιούνιος 2026	33.92	34.11	33.68	33.72	33.72	---	---	---	47.90	---	114	364	14,854
34.06	33.56	33.58	-1.53%	Σεπτέμβριος 2026	---	---	---	---	34.55	---	---	38.00	---	---	---	---	7
				Δεκέμβριος 2026	---	---	---	---	34.56	---	---	---	---	---	---	---	---
				Μάρτιος 2027	---	---	---	---	34.73	---	---	---	---	---	---	---	---
(Μέγεθος Συμβολαίου: 100 Χρεόγραφα, Φυσική Παράδοση)																	
MIG (ΚΟ)				Ιούνιος 2026	---	---	---	---	3.27	---	---	---	3.43	---	---	---	145
3.2	3.13	3.18	-0.63%	Σεπτέμβριος 2026	---	---	---	---	3.23	---	---	---	---	---	---	---	---
				Δεκέμβριος 2026	---	---	---	---	3.24	---	---	---	---	---	---	---	---
				Μάρτιος 2027	---	---	---	---	3.26	---	---	---	---	---	---	---	---
(Μέγεθος Συμβολαίου: 100 Χρεόγραφα, Φυσική Παράδοση)																	
QUEST ΣΥΜΜΕΤΟΧΩΝ (ΚΟ)				Ιούνιος 2026	6.81	6.81	6.81	6.81	6.81	---	---	---	6.93	---	1	1	250
6.98	6.8	6.98	0.00%	Σεπτέμβριος 2026	---	---	---	---	7.04	---	---	---	---	---	---	---	---
				Δεκέμβριος 2026	---	---	---	---	7.07	---	---	---	---	---	---	---	---
				Μάρτιος 2027	---	---	---	---	7.11	---	---	---	---	---	---	---	---
(Μέγεθος Συμβολαίου: 100 Χρεόγραφα, Φυσική Παράδοση)																	
TITAN (ΚΑ)				Ιούνιος 2026	46.23	46.30	46.23	46.30	46.30	---	---	---	49.82	---	2	2	378
46.96	45.86	46.18	-1.41%	Σεπτέμβριος 2026	---	---	---	---	47.23	---	---	---	---	---	---	---	---
				Δεκέμβριος 2026	---	---	---	---	47.47	---	---	---	---	---	---	---	---
				Μάρτιος 2027	---	---	---	---	47.70	---	---	---	---	---	---	---	---
(Μέγεθος Συμβολαίου: 100 Χρεόγραφα, Φυσική Παράδοση)																	
VOHALCO SA/NV (ΚΑ)				Ιούνιος 2026	14.40	14.48	14.32	14.32	14.32	---	---	---	15.02	---	8	27	2,045
14.56	14.22	14.26	-1.79%	Σεπτέμβριος 2026	---	---	---	---	14.64	---	---	---	---	---	---	---	---
				Δεκέμβριος 2026	---	---	---	---	14.71	---	---	---	---	---	---	---	---
				Μάρτιος 2027	---	---	---	---	14.79	---	---	---	---	---	---	---	---
(Μέγεθος Συμβολαίου: 100 Χρεόγραφα, Φυσική Παράδοση)																	
ΑΒΑΞ Α.Ε. (ΚΟ)				Ιούνιος 2026	3.18	3.18	3.15	3.17	3.17	---	---	---	3.27	---	5	11	2,344
3.185	3.12	3.125	-1.88%	Σεπτέμβριος 2026	---	---	---	---	3.21	---	---	---	---	---	---	---	---
				Δεκέμβριος 2026	---	---	---	---	3.23	---	---	---	---	---	---	---	---
				Μάρτιος 2027	---	---	---	---	3.24	---	---	---	---	---	---	---	---

Σημειώσεις Παραγώγων - <https://www.athexgroup.gr/el/market-data/statistics/eod-closing-prices/>

Τις τιμές εκκαθάρισης και τις τελικές ανοικτές θέσεις μπορείτε να τις ανακτήσετε στο ακόλουθο path <http://www.athexgroup.gr/el/market-data/statistics/eod-closing-prices>

Υποκείμενη Αγορά				Αγορά Παραγώγων														
Ανωτ Τιμή	Κατωτ Τιμή	Τιμή κλεισ.	Μεταβ.	Μήνας Παράδοσης	Άνοιγμα	Ανωτ Τιμή	Κατωτ Τιμή	Τελ Τιμή	Τιμή κλεισ.	Τελευταία ζήτηση	Τελευταία προσφορά	Τιμή Εκκαθάρισης*	Υψηλό ζωής	Χαμηλό ζωής	Πράξεις	Όγκος	Ανοικτές θέσεις	
ΑΔΜΗΕ ΣΥΜΜΕΤΟΧΩΝ Α.Ε. (ΚΟ)																		
(Μέγεθος Συμβολαίου: 100 Χρεόγραφα, Φυσική Παράδοση)																		
3.13	3.06	3.11	0.97%	Ιούνιος 2026	3.12	3.14	3.10	3.10	3.10	---	---	---	3.14	---	9	94	8,217	
				Σεπτέμβριος 2026	---	---	---	---	3.11	---	---	---	---	---	---	---	---	
				Δεκέμβριος 2026	---	---	---	---	3.12	---	---	---	---	---	---	---	---	
				Μάρτιος 2027	---	---	---	---	3.14	---	---	---	---	---	---	---	---	
ΑΕΡΟΠΟΡΙΑ ΑΙΓΑΙΟΥ (ΚΟ)																		
(Μέγεθος Συμβολαίου: 100 Χρεόγραφα, Φυσική Παράδοση)																		
13.19	12.2	12.2	-6.51%	Ιούνιος 2026	12.18	12.19	11.37	11.38	11.38	---	---	---	15.15	---	38	147	2,511	
				Σεπτέμβριος 2026	---	---	---	---	13.16	---	---	---	---	---	---	---	---	
				Δεκέμβριος 2026	---	---	---	---	13.22	---	---	---	---	---	---	---	---	
				Μάρτιος 2027	---	---	---	---	13.29	---	---	---	---	---	---	---	---	
ΑΚΤΟΡ Α.Ε. ΣΥΜ/ΧΩΝ (ΚΟ)																		
(Μέγεθος Συμβολαίου: 100 Χρεόγραφα, Φυσική Παράδοση)																		
11.16	10.9	11.16	1.46%	Ιούνιος 2026	11.00	11.17	10.95	11.17	11.17	---	---	---	11.24	---	6	10	97,653	
				Σεπτέμβριος 2026	---	---	---	---	11.09	---	---	---	---	---	---	---	---	
				Δεκέμβριος 2026	---	---	---	---	11.15	---	---	---	---	---	---	---	---	
				Μάρτιος 2027	---	---	---	---	11.20	---	---	---	---	---	---	---	---	
ΓΕΚ ΤΕΡΝΑ (ΚΟ)																		
(Μέγεθος Συμβολαίου: 100 Χρεόγραφα, Φυσική Παράδοση)																		
41.7	40.52	41.2	1.23%	Ιούνιος 2026	40.79	41.70	40.79	41.27	41.27	---	---	---	41.70	---	19	87	5,079	
				Σεπτέμβριος 2026	---	---	---	---	41.04	---	---	---	---	---	---	---	---	
				Δεκέμβριος 2026	---	---	---	---	41.24	---	---	---	---	---	---	---	---	
				Μάρτιος 2027	---	---	---	---	41.45	---	---	---	---	---	---	---	---	
ΔΕΗ (ΚΟ)																		
(Μέγεθος Συμβολαίου: 100 Χρεόγραφα, Φυσική Παράδοση)																		
18.86	18	18.49	-1.02%	Ιούνιος 2026	18.65	18.67	18.15	18.50	18.50	---	---	---	20.10	---	93	359	18,495	
				Σεπτέμβριος 2026	---	---	---	---	18.84	---	---	---	---	---	---	---	---	
				Δεκέμβριος 2026	---	---	---	---	18.93	---	---	---	---	---	---	---	---	
				Μάρτιος 2027	---	---	---	---	19.02	---	---	---	---	---	---	---	---	
ΔΙΕΘΝΗΣ ΑΕΡΟΛΙΜΕΝΑΣ ΑΘΗΝΩΝ(ΚΟ)																		
(Μέγεθος Συμβολαίου: 100 Χρεόγραφα, Φυσική Παράδοση)																		
10.45	10.21	10.3	-6.02%	Ιούνιος 2026	10.24	10.34	10.24	10.34	10.34	---	---	---	11.47	---	3	15	282	
				Σεπτέμβριος 2026	---	---	---	---	11.05	---	---	---	---	---	---	---	---	
				Δεκέμβριος 2026	---	---	---	---	11.11	---	---	---	---	---	---	---	---	
				Μάρτιος 2027	---	---	---	---	11.16	---	---	---	---	---	---	---	---	
ΕΘΝΙΚΗ ΤΡΑΠΕΖΑ (ΚΟ)																		
(Μέγεθος Συμβολαίου: 100 Χρεόγραφα, Φυσική Παράδοση)																		
14.56	14.08	14.3	-1.24%	Ιούνιος 2026	14.54	14.54	13.87	14.03	14.03	---	---	---	15.76	---	116	718	12,641	
				Σεπτέμβριος 2026	---	---	---	---	14.60	---	---	---	---	---	---	---	---	
				Δεκέμβριος 2026	---	---	---	---	14.67	---	---	---	---	---	---	---	---	
				Μάρτιος 2027	---	---	---	---	14.75	---	---	---	---	---	---	---	---	

Σημειώσεις Παραγώγων - <https://www.athexgroup.gr/el/market-data/statistics/eod-closing-prices/>

Τις τιμές εκκαθάρισης και τις τελικές ανοικτές θέσεις μπορείτε να τις ανακτήσετε στο ακόλουθο path <http://www.athexgroup.gr/el/market-data/statistics/eod-closing-prices>

Υποκείμενη Αγορά				Αγορά Παραγώγων										Ανοικτές θέσεις				
Ανωτ Τιμή	Κατωτ Τιμή	Τιμή κλεισ.	Μεταβ.	Μήνας Παράδοσης	Άνοιγμα	Ανωτ Τιμή	Κατωτ Τιμή	Τελ Τιμή	Τιμή κλεισ.	Τελευταία ζήτηση	Τελευταία προσφορά	Τιμή Εκκαθάρισης*	Υψηλό ζωής	Χαμηλό ζωής	Πράξεις	Όγκος	Ανοικτές θέσεις	
ΕΒΑΛΧΑΛΚΟΡ (ΚΟ)																		(Μέγεθος Συμβολαίου: 100 Χρεόγραφα, Φυσική Παράδοση)
4.09	3.985	3.985	-2.33%	Ιούνιος 2026	4.08	4.08	3.99	3.99	3.99	---	---	---	4.25	---	18	53	2,938	
				Σεπτέμβριος 2026	---	---	---	---	4.11	---	---	---	---	---	---	---	---	
				Δεκέμβριος 2026	---	---	---	---	4.13	---	---	---	---	---	---	---	---	
				Μάρτιος 2027	---	---	---	---	4.16	---	---	---	---	---	---	---	---	
ΕΛΛΑΚΤΩΡ (ΚΟ)																		(Μέγεθος Συμβολαίου: 100 Χρεόγραφα, Φυσική Παράδοση)
1.376	1.354	1.366	-0.58%	Ιούνιος 2026	1.29	1.30	1.27	1.30	1.30	---	---	---	1.34	---	11	60	1,695	
				Σεπτέμβριος 2026	---	---	---	---	1.39	---	---	---	---	---	---	---	---	
				Δεκέμβριος 2026	---	---	---	---	1.39	---	---	---	---	---	---	---	---	
				Μάρτιος 2027	---	---	---	---	1.40	---	---	---	---	---	---	---	---	
ΕΥΔΑΠ (ΚΟ)																		(Μέγεθος Συμβολαίου: 100 Χρεόγραφα, Φυσική Παράδοση)
9.49	9.28	9.44	-0.11%	Ιούνιος 2026	9.41	9.49	9.39	9.49	9.49	---	---	---	9.56	---	8	43	13,352	
				Σεπτέμβριος 2026	---	---	---	---	9.53	---	---	---	---	---	---	---	---	
				Δεκέμβριος 2026	---	---	---	---	9.58	---	---	---	---	---	---	---	---	
				Μάρτιος 2027	---	---	---	---	9.62	---	---	---	---	---	---	---	---	
ΜΟΤΟΡ ΟΪΛ (ΚΟ)																		(Μέγεθος Συμβολαίου: 100 Χρεόγραφα, Φυσική Παράδοση)
35.8	35.12	35.6	-0.56%	Ιούνιος 2026	35.70	35.70	35.64	35.64	35.64	---	---	---	39.97	---	2	4	241	
				Σεπτέμβριος 2026	---	---	---	---	36.10	---	---	---	---	---	---	---	---	
				Δεκέμβριος 2026	---	---	---	---	36.28	---	---	---	---	---	---	---	---	
				Μάρτιος 2027	---	---	---	---	36.46	---	---	---	---	---	---	---	---	
ΟΛΠ (ΚΟ)																		(Μέγεθος Συμβολαίου: 100 Χρεόγραφα, Φυσική Παράδοση)
39	38.2	38.4	-0.77%	Ιούνιος 2026	---	---	---	---	40.13	---	---	---	39.11	---	---	---	41	
				Σεπτέμβριος 2026	---	---	---	---	39.02	---	---	---	---	---	---	---	---	
				Δεκέμβριος 2026	---	---	---	---	39.22	---	---	---	---	---	---	---	---	
				Μάρτιος 2027	---	---	---	---	39.41	---	---	---	---	---	---	---	---	
ΟΤΕ (ΚΟ)																		(Μέγεθος Συμβολαίου: 100 Χρεόγραφα, Φυσική Παράδοση)
18.5	18.25	18.28	-0.11%	Ιούνιος 2026	18.48	18.49	18.48	18.49	18.49	---	---	---	18.49	---	2	2	875	
				Σεπτέμβριος 2026	---	---	---	---	18.45	---	---	---	---	---	---	---	---	
				Δεκέμβριος 2026	---	---	---	---	18.55	---	---	---	---	---	---	---	---	
				Μάρτιος 2027	---	---	---	---	18.64	---	---	---	---	---	---	---	---	
ΤΡΑΠΕΖΑ ΟΡΤΙΜΑ BANK (ΚΟ)																		(Μέγεθος Συμβολαίου: 100 Χρεόγραφα, Φυσική Παράδοση)
9.17	9.02	9.08	-1.41%	Ιούνιος 2026	9.04	9.06	9.04	9.06	9.06	---	---	---	9.59	---	2	10	472	
				Σεπτέμβριος 2026	---	---	---	---	9.29	---	---	---	---	---	---	---	---	
				Δεκέμβριος 2026	---	---	---	---	9.33	---	---	---	---	---	---	---	---	
				Μάρτιος 2027	---	---	---	---	9.38	---	---	---	---	---	---	---	---	

Σημειώσεις Παραγώγων - <https://www.athexgroup.gr/el/market-data/statistics/eod-closing-prices/>

Τις τιμές εκκαθάρισης και τις τελικές ανοικτές θέσεις μπορείτε να τις ανακτήσετε στο ακόλουθο path <http://www.athexgroup.gr/el/market-data/statistics/eod-closing-prices>

Υποκείμενη Αγορά				Αγορά Παραγώγων											Ανοικτές θέσεις		
Ανωτ Τιμή	Κατωτ Τιμή	Τιμή κλεισ.	Μεταβ.	Μήνας Παράδοσης	Άνοιγμα	Ανωτ Τιμή	Κατωτ Τιμή	Τελ Τιμή	Τιμή κλεισ.	Τελευταία ζήτηση	Τελευταία προσφορά	Τιμή Εκκαθάρισης*	Υψηλό ζωής	Χαμηλό ζωής	Πράξεις	Όγκος	Ανοικτές θέσεις
ΤΡΑΠΕΖΑ ΠΕΙΡΑΙΩΣ (ΚΟ)																	
8.442	8.208	8.276	-1.00%	Ιούνιος 2026	8.45	8.49	8.24	8.29	8.29	---	---	---	8.90	---	114	1,125	45,166
				Σεπτέμβριος 2026	---	---	---	---	8.43	---	---	---	---	---	---	---	---
				Δεκέμβριος 2026	---	---	---	---	8.47	---	---	---	---	---	---	---	---
				Μάρτιος 2027	---	---	---	---	8.51	---	---	---	---	---	---	---	---

(Μέγεθος Συμβολαίου: 100 Χρεόγραφα, Φυσική Παράδοση)

Σημειώσεις Παραγώγων - <https://www.athexgroup.gr/el/market-data/statistics/eod-closing-prices/>

Τις τιμές εκκαθάρισης και τις τελικές ανοικτές θέσεις μπορείτε να τις ανακτήσετε στο ακόλουθο path <http://www.athexgroup.gr/el/market-data/statistics/eod-closing-prices>

FTSE/X.A. Large Cap

(Μονάδα Διαπραγμάτευσης: 1 Μονάδα Δείκτη x 2€ - Τρόπος Εξάσκησης: Ευρωπαϊκός Χρηματικός Διακανονισμός)

Τιμή Εξάσκησης	Δικαιώματα Αγοράς														Δικαιώματα Πώλησης																		
	Μάιος 2026							Ιούνιος 2026							Λοιποί Μήνες		Μάιος 2026							Ιούνιος 2026							Λοιποί Μήνες		Τιμή Εξάσκησης
	Ανοιγμα	Ανιτ Τιμή	Κατωτ Τιμή	Τελ Τιμή	Τιμή κλεισ.	Όγκος	Ανοικτές θέσεις	Ανοιγμα	Ανιτ Τιμή	Κατωτ Τιμή	Τελ Τιμή	Τιμή κλεισ.	Όγκος	Ανοικτές θέσεις	Όγκος	Ανοικτές θέσεις	Ανοιγμα	Ανιτ Τιμή	Κατωτ Τιμή	Τελ Τιμή	Τιμή κλεισ.	Όγκος	Ανοικτές θέσεις	Ανοιγμα	Ανιτ Τιμή	Κατωτ Τιμή	Τελ Τιμή	Τιμή κλεισ.	Όγκος	Ανοικτές θέσεις	Όγκος	Ανοικτές θέσεις	
4,000	-	-	-	-	-	-	0.00	0.00	0.00	-	1,720.00	-	-	-	-	-	0.00	0.00	0.00	-	0.09	-	-	-	-	-	-	-	-	-	-	4,000	
4,100	-	-	-	-	-	-	0.00	0.00	0.00	-	1,621.00	-	-	-	-	-	0.00	0.00	0.00	-	0.21	-	-	-	-	-	-	-	-	-	-	4,100	
4,200	-	-	-	-	-	-	0.00	0.00	0.00	-	1,521.00	-	-	-	-	-	0.00	0.00	0.00	-	0.44	-	-	-	-	-	-	-	-	-	-	4,200	
4,300	-	-	-	-	-	-	0.00	0.00	0.00	-	1,422.00	-	-	-	-	-	0.00	0.00	0.00	-	0.88	-	-	-	-	-	-	-	-	-	-	4,300	
4,400	-	-	-	-	-	-	0.00	0.00	0.00	-	1,323.00	-	-	-	-	-	0.00	0.00	0.00	-	1.70	-	-	-	-	-	-	-	-	-	-	4,400	
4,450	-	-	-	-	-	-	0.00	0.00	0.00	-	1,274.00	-	-	-	-	-	0.00	0.00	0.00	-	2.30	-	-	-	-	-	-	-	-	-	-	4,450	
4,500	-	-	-	-	-	-	0.00	0.00	0.00	-	1,225.00	-	-	-	-	-	0.00	0.00	0.00	-	3.00	-	-	-	-	-	-	-	-	-	-	4,500	
4,550	-	-	-	-	-	-	0.00	0.00	0.00	-	1,176.00	-	-	-	-	-	0.00	0.00	0.00	-	4.00	-	-	-	-	-	-	-	-	-	-	4,550	
4,600	0.00	0.00	0.00	-	1,137.00	-	0.00	0.00	0.00	-	1,127.00	-	-	-	-	-	0.00	0.00	0.00	-	5.30	-	-	-	-	-	-	-	-	-	-	4,600	
4,650	0.00	0.00	0.00	-	1,087.00	-	0.00	0.00	0.00	-	1,079.00	-	-	-	-	-	0.00	0.00	0.00	-	6.80	-	-	-	-	-	-	-	-	-	-	4,650	
4,700	0.00	0.00	0.00	-	1,037.00	-	0.00	0.00	0.00	-	1,031.00	-	-	-	-	-	0.00	0.00	0.00	-	8.80	-	-	-	-	-	-	-	-	-	-	4,700	
4,750	0.00	0.00	0.00	-	987.00	-	0.00	0.00	0.00	-	984.00	-	-	-	-	-	0.00	0.00	0.00	-	11.25	-	-	-	-	-	-	-	-	-	-	4,750	
4,800	0.00	0.00	0.00	-	938.00	-	0.00	0.00	0.00	-	937.00	-	-	-	-	-	0.00	0.00	0.00	-	14.00	-	-	-	-	-	-	-	-	-	-	4,800	
4,850	0.00	0.00	0.00	-	888.00	-	0.00	0.00	0.00	-	890.00	-	-	-	-	-	0.00	0.00	0.00	-	17.50	-	-	-	-	-	-	-	-	-	-	4,850	
4,900	0.00	0.00	0.00	-	839.00	-	0.00	0.00	0.00	-	845.00	-	-	-	-	-	0.00	0.00	0.00	-	21.50	-	-	-	-	-	-	-	-	-	-	4,900	
4,950	0.00	0.00	0.00	-	790.00	-	0.00	0.00	0.00	-	800.00	-	-	-	-	-	0.00	0.00	0.00	-	26.50	-	-	-	-	-	-	-	-	-	-	4,950	
5,000	0.00	0.00	0.00	-	742.00	-	0.00	0.00	0.00	-	755.00	-	-	-	-	-	0.00	0.00	0.00	-	32.00	-	-	-	-	-	-	-	-	-	-	5,000	
5,050	0.00	0.00	0.00	-	694.00	-	33	0.00	0.00	0.00	-	712.00	-	-	-	-	0.00	0.00	0.00	-	38.75	-	-	-	-	-	-	-	-	-	-	5,050	
5,100	0.00	0.00	0.00	-	646.00	-	50	0.00	0.00	0.00	-	670.00	-	-	-	-	0.00	0.00	0.00	-	46.25	-	-	-	-	-	-	-	-	-	-	5,100	
5,150	0.00	0.00	0.00	-	600.00	-	51	0.00	0.00	0.00	-	629.00	-	-	-	-	0.00	0.00	0.00	-	55.00	-	-	-	-	-	-	-	-	-	-	5,150	
5,200	0.00	0.00	0.00	-	554.00	-	45	0.00	0.00	0.00	-	589.00	-	-	-	-	0.00	0.00	0.00	-	64.50	-	-	-	-	-	-	-	-	-	-	5,200	
5,250	0.00	0.00	0.00	-	510.00	-	32	0.00	0.00	0.00	-	550.00	-	-	-	-	0.00	0.00	0.00	-	76.00	-	-	-	-	-	-	-	-	-	-	5,250	
5,300	0.00	0.00	0.00	-	466.00	-	30	0.00	0.00	0.00	-	513.00	-	-	-	-	0.00	0.00	0.00	-	88.00	-	-	-	-	-	-	-	-	-	-	5,300	
5,350	0.00	0.00	0.00	-	425.00	-	30	0.00	0.00	0.00	-	476.00	-	-	-	-	0.00	0.00	0.00	-	102.00	-	-	-	-	-	-	-	-	-	-	5,350	
5,400	0.00	0.00	0.00	-	385.00	-	30	0.00	0.00	0.00	-	442.00	-	-	-	-	72.00	0.00	72.00	72.00	72.00	5	32	0.00	0.00	0.00	-	117.00	-	-	-	5,400	
5,450	0.00	0.00	0.00	-	346.00	-	30	0.00	0.00	0.00	-	409.00	-	-	-	-	0.00	0.00	0.00	-	134.00	-	-	-	-	-	-	-	-	-	-	5,450	
5,500	0.00	0.00	0.00	-	310.00	-	30	0.00	0.00	0.00	-	377.00	-	-	-	-	0.00	0.00	0.00	-	152.00	-	-	-	-	-	-	-	-	-	-	5,500	
5,550	0.00	0.00	0.00	-	276.00	-	-	0.00	0.00	0.00	-	347.00	-	-	-	-	0.00	0.00	0.00	-	172.00	-	-	-	-	-	-	-	-	-	-	5,550	
5,600	196.00	196.00	196.00	196.00	196.00	30	-	0.00	0.00	0.00	-	318.00	-	-	-	-	147.00	196.00	138.00	138.00	138.00	2	20	0.00	0.00	0.00	-	193.00	-	-	-	5,600	
5,650	195.00	195.00	195.00	195.00	195.00	30	60	0.00	0.00	0.00	-	291.00	-	-	-	-	167.00	195.00	167.00	167.00	167.00	1	20	0.00	0.00	0.00	-	216.00	-	-	-	5,650	
5,700	169.00	169.00	145.00	146.00	146.00	5	90	0.00	0.00	0.00	-	266.00	-	30	-	-	183.00	169.00	183.00	183.00	183.00	1	31	253.00	253.00	253.00	253.00	253.00	30	-	-	5,700	
5,750	141.00	141.00	118.00	118.00	118.00	4	32	0.00	0.00	0.00	-	242.00	-	31	-	-	188.00	141.00	188.00	188.00	188.00	1	216	291.00	291.00	291.00	291.00	291.00	30	-	-	5,750	
5,800	94.00	94.00	94.00	94.00	94.00	1	92	0.00	0.00	0.00	-	220.00	-	30	-	-	215.00	94.00	215.00	215.00	215.00	1	120	0.00	0.00	0.00	-	294.00	-	30	-	5,800	
5,850	0.00	0.00	0.00	-	120.00	-	181	0.00	0.00	0.00	-	199.00	-	-	-	-	0.00	0.00	0.00	-	323.00	-	60	0.00	0.00	0.00	-	323.00	-	-	-	5,850	
5,900	0.00	0.00	0.00	-	102.00	-	18	0.00	0.00	0.00	-	180.00	-	-	-	-	0.00	0.00	0.00	-	353.00	-	-	0.00	0.00	0.00	-	353.00	-	-	-	5,900	
5,950	0.00	0.00	0.00	-	86.00	-	27	140.00	140.00	140.00	140.00	140.00	15	-	-	-	0.00	0.00	0.00	-	385.00	-	-	0.00	0.00	0.00	-	385.00	-	-	-	5,950	

FTSE/X.A. Large Cap

(Μονάδα Διαπραγμάτευσης: 1 Μονάδα Δείκτη x 2€ - Τρόπος Εξάσκησης: Ευρωπαϊκός, Χρηματικός Διακανονισμός)

Τιμή Εξάσκησης	Δικαιώματα Αγοράς														Δικαιώματα Πώλησης																			
	Μάιος 2026							Ιούνιος 2026							Λοιποί Μήνες		Μάιος 2026							Ιούνιος 2026							Λοιποί Μήνες		Τιμή Εξάσκησης	
	Άνοιγμα	Ανιγ. Τιμή	Κατωτ. Τιμή	Τελ. Τιμή	Τιμή κλεισ.	Όγκος	Ανοικτές θέσεις	Άνοιγμα	Ανιγ. Τιμή	Κατωτ. Τιμή	Τελ. Τιμή	Τιμή κλεισ.	Όγκος	Ανοικτές θέσεις	Όγκος	Ανοικτές θέσεις	Άνοιγμα	Ανιγ. Τιμή	Κατωτ. Τιμή	Τελ. Τιμή	Τιμή κλεισ.	Όγκος	Ανοικτές θέσεις	Άνοιγμα	Ανιγ. Τιμή	Κατωτ. Τιμή	Τελ. Τιμή	Τιμή κλεισ.	Όγκος	Ανοικτές θέσεις	Όγκος	Ανοικτές θέσεις		
6,000	0.00	0.00	0.00	-	72.00	-	10	0.00	0.00	0.00	-	145.00	-	-			0.00	0.00	0.00	-	334.00	-	-	0.00	0.00	0.00	-	419.00	-	-				6,000
6,050	0.00	0.00	0.00	-	60.00	-	10	0.00	0.00	0.00	-	130.00	-	-			0.00	0.00	0.00	-	371.00	-	-	0.00	0.00	0.00	-	453.00	-	-			6,050	
6,100	0.00	0.00	0.00	-	49.25	-	-	0.00	0.00	0.00	-	116.00	-	-			0.00	0.00	0.00	-	411.00	-	-	0.00	0.00	0.00	-	489.00	-	-			6,100	
6,150	0.00	0.00	0.00	-	40.50	-	-	0.00	0.00	0.00	-	104.00	-	-			0.00	0.00	0.00	-	452.00	-	-	0.00	0.00	0.00	-	526.00	-	-			6,150	
6,200	0.00	0.00	0.00	-	33.00	-	-	0.00	0.00	0.00	-	92.00	-	-			0.00	0.00	0.00	-	494.00	-	-	0.00	0.00	0.00	-	565.00	-	-			6,200	
6,250	0.00	0.00	0.00	-	26.75	-	-	0.00	0.00	0.00	-	81.50	-	-			0.00	0.00	0.00	-	538.00	-	-	0.00	0.00	0.00	-	604.00	-	-			6,250	
6,300	0.00	0.00	0.00	-	21.50	-	-	0.00	0.00	0.00	-	72.00	-	-			0.00	0.00	0.00	-	583.00	-	-	0.00	0.00	0.00	-	644.00	-	-			6,300	
6,350	0.00	0.00	0.00	-	17.00	-	-	0.00	0.00	0.00	-	63.50	-	-			0.00	0.00	0.00	-	628.00	-	-	0.00	0.00	0.00	-	686.00	-	-			6,350	
6,400	0.00	0.00	0.00	-	13.50	-	-	0.00	0.00	0.00	-	56.00	-	-			0.00	0.00	0.00	-	675.00	-	-	0.00	0.00	0.00	-	728.00	-	-			6,400	
6,450	-	-	-	-	-	-	-	0.00	0.00	0.00	-	49.00	-	-			-	-	-	-	-	-	-	0.00	0.00	0.00	-	771.00	-	-			6,450	
6,500	-	-	-	-	-	-	-	0.00	0.00	0.00	-	43.00	-	-			-	-	-	-	-	-	-	0.00	0.00	0.00	-	815.00	-	-			6,500	
6,550	-	-	-	-	-	-	-	0.00	0.00	0.00	-	37.50	-	-			-	-	-	-	-	-	-	0.00	0.00	0.00	-	859.00	-	-			6,550	
6,600	-	-	-	-	-	-	-	0.00	0.00	0.00	-	32.50	-	-			-	-	-	-	-	-	-	0.00	0.00	0.00	-	904.00	-	-			6,600	
6,650	-	-	-	-	-	-	-	0.00	0.00	0.00	-	28.25	-	-			-	-	-	-	-	-	-	0.00	0.00	0.00	-	950.00	-	-			6,650	
Σύνολο:																																		
						70	881																											
Αριθμός Πράξεων:							12																											

Allwyn AG (ΚΟ)

(Μέγεθος Συμβολαίου: 100 Χρεόγραφα, Τρόπος Εξάσκησης: Αμερικάνικος, Φυσική Παράδοση)

Τιμή Εξάσκησης	Δικαιώματα Αγοράς												Δικαιώματα Πώλησης												Τιμή Εξάσκησης						
	Μάιος 2026				Ιούνιος 2026				Λοιποί Μήνες				Μάιος 2026				Ιούνιος 2026				Λοιποί Μήνες										
	Άνοιγμα	Ανιπ. Τιμή	Καπιτ. Τιμή	Τελ. Τιμή	Τιμή κλεισ.	Όγκος	Ανοικτές θέσεις	Άνοιγμα	Ανιπ. Τιμή	Καπιτ. Τιμή	Τελ. Τιμή	Τιμή κλεισ.	Όγκος	Ανοικτές θέσεις	Όγκος	Ανοικτές θέσεις	Άνοιγμα	Ανιπ. Τιμή	Καπιτ. Τιμή	Τελ. Τιμή	Τιμή κλεισ.	Όγκος	Ανοικτές θέσεις	Όγκος		Ανοικτές θέσεις					
9.000	0.000	0.000	0.000	4.61	-	-	0.000	0.000	0.000	4.63	-	-	0.000	0.000	0.000	0.001	-	-	0.000	0.000	0.000	0.001	-	-	0.000	0.000	0.000	0.001	-	-	0.090
9.250	0.000	0.000	0.000	4.36	-	-	0.000	0.000	0.000	4.38	-	-	0.000	0.000	0.000	0.002	-	-	0.000	0.000	0.000	0.001	-	-	0.000	0.000	0.000	0.001	-	-	0.093
9.500	0.000	0.000	0.000	4.11	-	-	0.000	0.000	0.000	4.13	-	-	0.000	0.000	0.000	0.004	-	-	0.000	0.000	0.000	0.002	-	-	0.000	0.000	0.000	0.002	-	-	0.095
9.750	0.000	0.000	0.000	3.86	-	-	0.000	0.000	0.000	3.88	-	-	0.000	0.000	0.000	0.007	-	-	0.000	0.000	0.000	0.003	-	-	0.000	0.000	0.000	0.003	-	-	0.098
10.000	0.000	0.000	0.000	3.61	-	-	0.000	0.000	0.000	3.64	-	-	0.000	0.000	0.000	0.001	-	-	0.000	0.000	0.000	0.005	-	-	0.000	0.000	0.000	0.005	-	-	0.100
10.500	0.000	0.000	0.000	3.11	-	-	0.000	0.000	0.000	3.15	-	-	0.000	0.000	0.000	0.001	-	-	0.000	0.000	0.000	0.015	-	-	0.000	0.000	0.000	0.015	-	-	0.105
11.000	0.000	0.000	0.000	2.62	-	-	0.000	0.000	0.000	2.67	-	-	0.000	0.000	0.000	0.004	-	-	0.000	0.000	0.000	0.038	-	-	0.000	0.000	0.000	0.038	-	-	0.110
11.500	0.000	0.000	0.000	2.13	-	-	0.000	0.000	0.000	2.22	-	-	0.000	0.000	0.000	0.016	-	-	0.000	0.000	0.000	0.081	-	-	0.000	0.000	0.000	0.081	-	-	0.115
12.000	0.000	0.000	0.000	1.66	-	-	0.000	0.000	0.000	1.79	-	-	0.000	0.000	0.000	0.047	-	15	0.000	0.000	0.000	0.155	-	-	0.000	0.000	0.000	0.155	-	-	0.120
12.500	0.000	0.000	0.000	1.23	-	-	0.000	0.000	0.000	1.41	-	-	0.000	0.000	0.000	0.116	-	-	0.000	0.000	0.000	0.271	-	-	0.000	0.000	0.000	0.271	-	-	0.125
13.000	0.000	0.000	0.000	0.862	-	-	0.000	0.000	0.000	1.08	-	-	0.000	0.000	0.000	0.245	-	-	0.000	0.000	0.000	0.437	-	-	0.000	0.000	0.000	0.437	-	-	0.130
13.500	0.000	0.000	0.000	0.564	-	15	0.000	0.000	0.000	0.799	-	-	0.000	0.000	0.000	0.447	-	5	0.000	0.000	0.000	0.657	-	-	0.000	0.000	0.000	0.657	-	-	0.135
14.000	0.000	0.000	0.000	0.341	-	15	0.000	0.000	0.000	0.575	-	-	0.000	0.000	0.000	0.725	-	25	0.000	0.000	0.000	0.933	-	-	0.000	0.000	0.000	0.933	-	-	0.140
14.500	0.000	0.000	0.000	0.195	-	15	0.000	0.000	0.000	0.402	-	-	0.000	0.000	0.000	1.08	-	15	0.000	0.000	0.000	1.26	-	-	0.000	0.000	0.000	1.26	-	-	0.145
15.000	0.000	0.000	0.000	0.102	-	30	0.000	0.000	0.000	0.273	-	-	0.000	0.000	0.000	1.49	-	-	0.000	0.000	0.000	1.63	-	-	0.000	0.000	0.000	1.63	-	-	0.150
15.500	0.000	0.000	0.000	0.048	-	-	0.000	0.000	0.000	0.179	-	-	0.000	0.000	0.000	1.94	-	-	0.000	0.000	0.000	2.04	-	-	0.000	0.000	0.000	2.04	-	-	0.155
16.000	0.000	0.000	0.000	0.022	-	-	0.000	0.000	0.000	0.114	-	-	0.000	0.000	0.000	2.41	-	-	0.000	0.000	0.000	2.48	-	-	0.000	0.000	0.000	2.48	-	-	0.160
16.500	0.000	0.000	0.000	0.010	-	-	0.000	0.000	0.000	0.069	-	-	0.000	0.000	0.000	2.90	-	-	0.000	0.000	0.000	2.94	-	-	0.000	0.000	0.000	2.94	-	-	0.165
17.000	0.000	0.000	0.000	0.004	-	-	0.000	0.000	0.000	0.042	-	-	0.000	0.000	0.000	3.40	-	-	0.000	0.000	0.000	3.42	-	-	0.000	0.000	0.000	3.42	-	-	0.170
17.500	0.000	0.000	0.000	0.001	-	-	0.000	0.000	0.000	0.025	-	-	0.000	0.000	0.000	3.90	-	-	0.000	0.000	0.000	3.90	-	-	0.000	0.000	0.000	3.90	-	-	0.175
18.000	0.000	0.000	0.000	0.001	-	-	0.000	0.000	0.000	0.015	-	-	0.000	0.000	0.000	4.40	-	-	0.000	0.000	0.000	4.40	-	-	0.000	0.000	0.000	4.40	-	-	0.180
18.500	0.000	0.000	0.000	0.004	-	-	0.000	0.000	0.000	0.008	-	-	0.000	0.000	0.000	4.90	-	-	0.000	0.000	0.000	4.90	-	-	0.000	0.000	0.000	4.90	-	-	0.185
19.000	0.000	0.000	0.000	0.002	-	-	0.000	0.000	0.000	0.004	-	-	0.000	0.000	0.000	5.40	-	50	0.000	0.000	0.000	5.40	-	-	0.000	0.000	0.000	5.40	-	-	0.190
19.500	0.000	0.000	0.000	0.001	-	-	0.000	0.000	0.000	0.002	-	-	0.000	0.000	0.000	5.90	-	50	0.000	0.000	0.000	5.90	-	-	0.000	0.000	0.000	5.90	-	-	0.195
20.000	0.000	0.000	0.000	0.001	-	-	0.000	0.000	0.000	0.001	-	-	0.000	0.000	0.000	6.40	-	-	0.000	0.000	0.000	6.40	-	-	0.000	0.000	0.000	6.40	-	-	0.200
21.000	0.000	0.000	0.000	0.001	-	-	0.000	0.000	0.000	0.001	-	-	0.000	0.000	0.000	7.40	-	-	0.000	0.000	0.000	7.40	-	-	0.000	0.000	0.000	7.40	-	-	0.210
22.000	0.000	0.000	0.000	0.001	-	-	0.000	0.000	0.000	0.001	-	-	0.000	0.000	0.000	8.40	-	-	0.000	0.000	0.000	8.40	-	-	0.000	0.000	0.000	8.40	-	-	0.220
23.000	0.000	0.000	0.000	0.001	-	-	0.000	0.000	0.000	0.001	-	-	0.000	0.000	0.000	9.40	-	-	0.000	0.000	0.000	9.40	-	-	0.000	0.000	0.000	9.40	-	-	0.230
24.000					-	-	0.000	0.000	0.000	0.001	-	-					-	-	0.000	0.000	0.000	10.40	-	-				10.40	-	-	0.240
25.000					-	-	0.000	0.000	0.000	0.002	-	-					-	-	0.000	0.000	0.000	11.40	-	-				11.40	-	-	0.250
26.000					-	-	0.000	0.000	0.000	0.001	-	-					-	-	0.000	0.000	0.000	12.40	-	-				12.40	-	-	0.260
27.000					-	-	0.000	0.000	0.000	0.001	-	-					-	-	0.000	0.000	0.000	13.40	-	-				13.40	-	-	0.270
28.000					-	-	0.000	0.000	0.000	0.001	-	-					-	-	0.000	0.000	0.000	14.40	-	-				14.40	-	-	0.280
29.000					-	-	0.000	0.000	0.000	0.001	-	-					-	-	0.000	0.000	0.000	15.40	-	-				15.40	-	-	0.290
30.000					-	-	0.000	0.000	0.000	0.001	-	-					-	-	0.000	0.000	0.000	16.40	-	-				16.40	-	-	0.300

Allwyn AG (ΚΟ)

(Μέγεθος Συμβολαίου: 100 Χρέογραφα, Τρόπος Εξάσκησης: Αμερικάνικος, Φυσική Παράδοση)

Τιμή Εξάσκησης	Δικαιώματα Αγοράς														Δικαιώματα Πώλησης																												
	Μάιος 2026				Ιούνιος 2026				Λοιποί Μήνες		Μάιος 2026				Ιούνιος 2026				Λοιποί Μήνες		Τιμή Εξάσκησης																						
	Άνοιγμα	Ανιψ. Τιμή	Καπιτ. Τιμή	Τελ. Τιμή	Τιμή κλεισ.	Όγκος	Ανοικτές θέσεις	Άνοιγμα	Ανιψ. Τιμή	Καπιτ. Τιμή	Τελ. Τιμή	Τιμή κλεισ.	Όγκος	Ανοικτές θέσεις	Όγκος	Ανοικτές θέσεις	Άνοιγμα	Ανιψ. Τιμή	Καπιτ. Τιμή	Τελ. Τιμή		Τιμή κλεισ.	Όγκος	Ανοικτές θέσεις	Όγκος	Ανοικτές θέσεις																	
Σύνολα:						0	75							0	0											0	160							0	0							0	0
Αριθμός Πράξεων:							0								0											0.00								0								0	

ALPHA ΤΡΑΠΕΖΑ (ΚΟ)

(Μέγεθος Συμβολαίου: 100 Χρεόγραφα, Τρόπος Εξάσκησης: Αμερικάνικος, Φυσική Παράδοση)

Τιμή Εξάσκησης	Δικαιώματα Αγοράς													Δικαιώματα Πώλησης																	
	Μάιος 2026				Ιούνιος 2026				Λοιποί Μήνες					Μάιος 2026				Ιούνιος 2026				Λοιποί Μήνες									
	Άνοιγμα	Ανιγ. Τιμή	Καπιτ. Τιμή	Τελ. Τιμή	Τιμή κλεισ.	Όγκος	Ανοικτές θέσεις	Άνοιγμα	Ανιγ. Τιμή	Καπιτ. Τιμή	Τελ. Τιμή	Τιμή κλεισ.	Όγκος	Ανοικτές θέσεις	Όγκος	Ανοικτές θέσεις	Άνοιγμα	Ανιγ. Τιμή	Καπιτ. Τιμή	Τελ. Τιμή	Τιμή κλεισ.	Όγκος	Ανοικτές θέσεις	Όγκος	Ανοικτές θέσεις	Τιμή Εξάσκησης					
2.000	0.000	0.000	0.000		1.81	-	-	0.000	0.000	0.000		1.82	-	-		0.000	0.000	0.000		0.001	-	-	0.000	0.000	0.000		0.001	-	-		0.020
2.100	0.000	0.000	0.000		1.71	-	-	0.000	0.000	0.000		1.72	-	-		0.000	0.000	0.000		0.001	-	-	0.000	0.000	0.000		0.001	-	-		0.021
2.200	0.000	0.000	0.000		1.61	-	-	0.000	0.000	0.000		1.62	-	-		0.000	0.000	0.000		0.001	-	-	0.000	0.000	0.000		0.002	-	-		0.022
2.300	0.000	0.000	0.000		1.51	-	-	0.000	0.000	0.000		1.52	-	-		0.000	0.000	0.000		0.001	-	-	0.000	0.000	0.000		0.001	-	-		0.023
2.400	0.000	0.000	0.000		1.41	-	-	0.000	0.000	0.000		1.42	-	-		0.000	0.000	0.000		0.001	-	-	0.000	0.000	0.000		0.001	-	-		0.024
2.500	0.000	0.000	0.000		1.31	-	-	0.000	0.000	0.000		1.32	-	-		0.000	0.000	0.000		0.002	-	-	0.000	0.000	0.000		0.002	-	-		0.025
2.600	0.000	0.000	0.000		1.21	-	-	0.000	0.000	0.000		1.22	-	-		0.000	0.000	0.000		0.004	-	-	0.000	0.000	0.000		0.004	-	-		0.026
2.700	0.000	0.000	0.000		1.11	-	-	0.000	0.000	0.000		1.13	-	-		0.000	0.000	0.000		0.001	-	-	0.000	0.000	0.000		0.007	-	-		0.027
2.800	0.000	0.000	0.000		1.02	-	-	0.000	0.000	0.000		1.03	-	-		0.000	0.000	0.000		0.002	-	-	0.000	0.000	0.000		0.012	-	-		0.028
2.900	0.000	0.000	0.000		0.918	-	-	0.000	0.000	0.000		0.939	-	-		0.000	0.000	0.000		0.004	-	-	0.000	0.000	0.000		0.019	-	-		0.029
3.000	0.000	0.000	0.000		0.821	-	-	0.000	0.000	0.000		0.849	-	-		0.000	0.000	0.000		0.007	-	-	0.000	0.000	0.000		0.030	-	-		0.030
3.100	0.000	0.000	0.000		0.728	-	4	0.000	0.000	0.000		0.762	-	-		0.000	0.000	0.000		0.014	-	-	0.000	0.000	0.000		0.042	-	-		0.031
3.200	0.000	0.000	0.000		0.637	-	-	0.000	0.000	0.000		0.681	-	-		0.000	0.000	0.000		0.023	-	-	0.000	0.000	0.000		0.060	-	-		0.032
3.300	0.000	0.000	0.000		0.551	-	15	0.000	0.000	0.000		0.603	-	-		0.000	0.000	0.000		0.037	-	-	0.000	0.000	0.000		0.083	-	-		0.033
3.400	0.000	0.000	0.000		0.470	-	-	0.000	0.000	0.000		0.530	-	-		0.000	0.000	0.000		0.055	-	-	0.000	0.000	0.000		0.109	-	-		0.034
3.500	0.000	0.000	0.000		0.396	-	-	0.000	0.000	0.000		0.464	-	-		0.000	0.000	0.000		0.081	-	-	0.000	0.000	0.000		0.143	-	-		0.035
3.600	0.000	0.000	0.000		0.329	-	-	0.000	0.000	0.000		0.401	-	-		0.000	0.000	0.000		0.115	-	-	0.000	0.000	0.000		0.179	-	-		0.036
3.700	0.000	0.000	0.000		0.269	-	-	0.000	0.000	0.000		0.347	-	-		0.000	0.000	0.000		0.154	-	-	0.000	0.000	0.000		0.225	-	-		0.037
3.800	0.000	0.000	0.000		0.216	-	-	0.000	0.000	0.000		0.294	-	-		0.000	0.000	0.000		0.201	-	-	0.000	0.000	0.000		0.273	-	-		0.038
3.900	0.000	0.000	0.000		0.173	-	-	0.000	0.000	0.000		0.252	-	-		0.000	0.000	0.000		0.258	-	-	0.000	0.000	0.000		0.330	-	-		0.039
4.000	0.120	0.120	0.120	0.120	0.120	10	-	0.170	0.170	0.170	0.170	0.170	10	-		0.000	0.000	0.000		0.320	-	-	0.000	0.000	0.000		0.389	-	-		0.040
4.250	0.000	0.000	0.000		0.068	-	-	0.000	0.000	0.000		0.133	-	-		0.000	0.000	0.000		0.504	-	-	0.000	0.000	0.000		0.562	-	-		0.043
4.400						-	-	0.000	0.000	0.000		0.101	-	-						-	-	-	0.000	0.000	0.000		0.679	-	-		0.044
4.500	0.000	0.000	0.000		0.032	-	-	0.000	0.000	0.000		0.082	-	-		0.000	0.000	0.000		0.718	-	-	0.000	0.000	0.000		0.760	-	-		0.045
4.750	0.000	0.000	0.000		0.014	-	-	0.000	0.000	0.000		0.048	-	-		0.000	0.000	0.000		0.950	-	-	0.000	0.000	0.000		0.977	-	-		0.048
4.800						-	-	0.000	0.000	0.000		0.044	-	-						-	-	-	0.000	0.000	0.000		1.02	-	-		0.048
5.000	0.000	0.000	0.000		0.005	-	-	0.000	0.000	0.000		0.027	-	-		0.000	0.000	0.000		1.19	-	-	0.000	0.000	0.000		1.21	-	-		0.050
5.250	0.000	0.000	0.000		0.002	-	-	0.000	0.000	0.000		0.015	-	-		0.000	0.000	0.000		1.44	-	-	0.000	0.000	0.000		1.45	-	-		0.053
5.500	0.000	0.000	0.000		0.001	-	-	0.000	0.000	0.000		0.008	-	-		0.000	0.000	0.000		1.69	-	-	0.000	0.000	0.000		1.69	-	-		0.055
5.750	0.000	0.000	0.000		0.001	-	-	0.000	0.000	0.000		0.004	-	-		0.000	0.000	0.000		1.94	-	-	0.000	0.000	0.000		1.94	-	-		0.058
6.000	0.000	0.000	0.000		0.001	-	-	0.000	0.000	0.000		0.002	-	-		0.000	0.000	0.000		2.19	-	-	0.000	0.000	0.000		2.19	-	-		0.060
6.250	0.000	0.000	0.000		0.001	-	-	0.000	0.000	0.000		0.001	-	-		0.000	0.000	0.000		2.44	-	-	0.000	0.000	0.000		2.44	-	-		0.063
6.500						-	-	0.000	0.000	0.000		0.001	-	-						-	-	-	0.000	0.000	0.000		2.69	-	-		0.065
6.750						-	-	0.000	0.000	0.000		0.001	-	-						-	-	-	0.000	0.000	0.000		2.94	-	-		0.068
7.000						-	-	0.000	0.000	0.000		0.001	-	-						-	-	-	0.000	0.000	0.000		3.19	-	-		0.070

ALPHA ΤΡΑΠΕΖΑ (ΚΟ)

(Μέγεθος Συμβολαίου: 100 Χρέογραφα, Τρόπος Εξάσκησης: Αμερικάνικος, Φυσική Παράδοση)

Τιμή Εξάσκησης	Δικαιώματα Αγοράς														Δικαιώματα Πώλησης																				
	Μάιος 2026				Ιούνιος 2026				Λοιποί Μήνες		Μάιος 2026				Ιούνιος 2026				Λοιποί Μήνες		Τιμή Εξάσκησης														
	Άνοιγμα	Ανιψ. Τιμή	Κατωτ. Τιμή	Τελ. Τιμή	Τιμή κλεισ.	Όγκος	Ανοικτές θέσεις	Άνοιγμα	Ανιψ. Τιμή	Κατωτ. Τιμή	Τελ. Τιμή	Τιμή κλεισ.	Όγκος	Ανοικτές θέσεις	Όγκος	Ανοικτές θέσεις	Άνοιγμα	Ανιψ. Τιμή	Κατωτ. Τιμή	Τελ. Τιμή		Τιμή κλεισ.	Όγκος	Ανοικτές θέσεις	Όγκος	Ανοικτές θέσεις									
Σύνολα:						10	19							10	0	0	0								10	0							0	0	0
Αριθμός Πράξεων:							1							1		0								0.00								0		0	

ΔΕΗ (ΚΟ)

(Μέγεθος Συμβολαίου: 100 Χρεόγραφα, Τρόπος Εξάσκησης: Αμερικάνικος, Φυσική Παράδοση)

Τιμή Εξάσκησης	Δικαιώματα Αγοράς														Δικαιώματα Πώλησης																		
	Μάιος 2026							Ιούνιος 2026							Λοιποί Μήνες		Μάιος 2026							Ιούνιος 2026							Λοιποί Μήνες		Τιμή Εξάσκησης
	Άνοιγμα	Ανιγ. Τιμή	Κατωτ. Τιμή	Τελ. Τιμή	Τιμή κλεισ.	Όγκος	Ανοικτές θέσεις	Άνοιγμα	Ανιγ. Τιμή	Κατωτ. Τιμή	Τελ. Τιμή	Τιμή κλεισ.	Όγκος	Ανοικτές θέσεις	Όγκος	Ανοικτές θέσεις	Άνοιγμα	Ανιγ. Τιμή	Κατωτ. Τιμή	Τελ. Τιμή	Τιμή κλεισ.	Όγκος	Ανοικτές θέσεις	Άνοιγμα	Ανιγ. Τιμή	Κατωτ. Τιμή	Τελ. Τιμή	Τιμή κλεισ.	Όγκος	Ανοικτές θέσεις	Όγκος	Ανοικτές θέσεις	
9.200						-	-	0.000	0.000	0.000	9.51	-	-										-	-	0.000	0.000	0.000	0.001	-	-			
9.500						-	-	0.000	0.000	0.000	9.21	-	-										-	-	0.000	0.000	0.000	0.001	-	-			0.095
9.600						-	-	0.000	0.000	0.000	9.11	-	-										-	-	0.000	0.000	0.000	0.001	-	-			0.096
9.750						-	-	0.000	0.000	0.000	8.96	-	-										-	-	0.000	0.000	0.000	0.001	-	-			0.098
10.000						-	-	0.000	0.000	0.000	8.71	-	-										-	-	0.000	0.000	0.000	0.001	-	-			0.100
10.500						-	-	0.000	0.000	0.000	8.21	-	-										-	-	0.000	0.000	0.000	0.001	-	-			0.105
11.000						-	-	0.000	0.000	0.000	7.72	-	-										-	-	0.000	0.000	0.000	0.001	-	-			0.110
11.500						-	-	0.000	0.000	0.000	7.22	-	-										-	-	0.000	0.000	0.000	0.001	-	-			0.115
12.000	0.000	0.000	0.000	6.70	-	-	-	0.000	0.000	0.000	6.72	-	-				0.000	0.000	0.000	0.001	-	-	-	-	0.000	0.000	0.000	0.001	-	-			0.120
12.500	0.000	0.000	0.000	6.20	-	-	-	0.000	0.000	0.000	6.22	-	-				0.000	0.000	0.000	0.001	-	-	-	-	0.000	0.000	0.000	0.001	-	-			0.125
13.000	0.000	0.000	0.000	5.70	-	-	-	0.000	0.000	0.000	5.72	-	-				0.000	0.000	0.000	0.001	-	-	-	-	0.000	0.000	0.000	0.001	-	-			0.130
13.500	0.000	0.000	0.000	5.20	-	-	-	0.000	0.000	0.000	5.23	-	-				0.000	0.000	0.000	0.001	-	-	-	-	0.000	0.000	0.000	0.002	-	-			0.135
14.000	0.000	0.000	0.000	4.70	-	-	-	0.000	0.000	0.000	4.73	-	-				0.000	0.000	0.000	0.002	-	-	-	-	0.000	0.000	0.000	0.005	-	-			0.140
14.500	0.000	0.000	0.000	4.20	-	-	-	0.000	0.000	0.000	4.24	-	-				0.000	0.000	0.000	0.001	-	-	-	-	0.000	0.000	0.000	0.012	-	-			0.145
15.000	0.000	0.000	0.000	3.70	-	-	-	0.000	0.000	0.000	3.76	-	-				0.000	0.000	0.000	0.001	-	-	-	-	0.000	0.000	0.000	0.027	-	-			0.150
15.500	0.000	0.000	0.000	3.21	-	-	-	0.000	0.000	0.000	3.28	-	-				0.000	0.000	0.000	0.005	-	-	-	-	0.000	0.000	0.000	0.053	-	-			0.155
16.000	0.000	0.000	0.000	2.72	-	-	-	0.000	0.000	0.000	2.83	-	-				0.000	0.000	0.000	0.015	-	-	-	-	0.000	0.000	0.000	0.097	-	-			0.160
16.500	0.000	0.000	0.000	2.24	-	-	-	0.000	0.000	0.000	2.40	-	-				0.000	0.000	0.000	0.038	-	-	-	-	0.000	0.000	0.000	0.164	-	-			0.165
17.000	0.000	0.000	0.000	1.79	-	-	-	0.000	0.000	0.000	2.00	-	-				0.000	0.000	0.000	0.085	-	-	-	-	0.000	0.000	0.000	0.262	-	-			0.170
17.500	0.000	0.000	0.000	1.38	-	-	-	0.000	0.000	0.000	1.63	-	-				0.000	0.000	0.000	0.172	-	-	-	-	0.000	0.000	0.000	0.393	-	-			0.175
18.000	0.000	0.000	0.000	1.02	-	1	-	0.000	0.000	0.000	1.30	-	-				0.000	0.000	0.000	0.312	-	-	-	-	0.000	0.000	0.000	0.568	-	-			0.180
18.500	0.000	0.000	0.000	0.715	-	1	-	0.000	0.000	0.000	1.03	-	-				0.000	0.000	0.000	0.511	-	-	-	-	0.000	0.000	0.000	0.792	-	-			0.185
19.000	0.000	0.000	0.000	0.478	-	2	-	0.000	0.000	0.000	0.794	-	-				0.000	0.000	0.000	0.775	-	-	-	-	0.000	0.000	0.000	1.06	-	-			0.190
19.500	0.000	0.000	0.000	0.302	-	10	-	0.000	0.000	0.000	0.597	-	-				0.000	0.000	0.000	1.10	-	15	-	-	0.000	0.000	0.000	1.36	-	-			0.195
20.000	0.000	0.000	0.000	0.180	-	15	-	0.000	0.000	0.000	0.436	-	-				0.000	0.000	0.000	1.48	-	15	-	-	0.000	0.000	0.000	1.70	-	-			0.200
21.000	0.000	0.000	0.000	0.055	-	-	-	0.000	0.000	0.000	0.228	-	-				0.000	0.000	0.000	2.36	-	-	-	-	0.000	0.000	0.000	2.50	-	-			0.210
22.000	0.000	0.000	0.000	0.014	-	-	-	0.000	0.000	0.000	0.108	-	-				0.000	0.000	0.000	3.32	-	-	-	-	0.000	0.000	0.000	3.38	-	-			0.220
23.000	0.000	0.000	0.000	0.003	-	-	-	0.000	0.000	0.000	0.046	-	-				0.000	0.000	0.000	4.32	-	-	-	-	0.000	0.000	0.000	4.33	-	-			0.230
24.000	0.000	0.000	0.000	0.001	-	-	-	0.000	0.000	0.000	0.019	-	-				0.000	0.000	0.000	5.32	-	-	-	-	0.000	0.000	0.000	5.32	-	-			0.240
25.000	0.000	0.000	0.000	0.004	-	-	-	0.000	0.000	0.000	0.008	-	-				0.000	0.000	0.000	6.32	-	-	-	-	0.000	0.000	0.000	6.32	-	-			0.250
26.000	0.000	0.000	0.000	0.001	-	-	-	0.000	0.000	0.000	0.003	-	-				0.000	0.000	0.000	7.32	-	-	-	-	0.000	0.000	0.000	7.32	-	-			0.260
27.000	0.000	0.000	0.000	0.001	-	-	-	0.000	0.000	0.000	0.001	-	-				0.000	0.000	0.000	8.32	-	-	-	-	0.000	0.000	0.000	8.32	-	-			0.270
28.000	0.000	0.000	0.000	0.001	-	-	-	0.000	0.000	0.000	0.001	-	-				0.000	0.000	0.000	9.32	-	-	-	-	0.000	0.000	0.000	9.32	-	-			0.280
29.000	0.000	0.000	0.000	0.001	-	-	-	0.000	0.000	0.000	0.001	-	-				0.000	0.000	0.000	10.32	-	-	-	-	0.000	0.000	0.000	10.32	-	-			0.290
30.000	0.000	0.000	0.000	0.001	-	-	-	0.000	0.000	0.000	0.001	-	-				0.000	0.000	0.000	11.32	-	-	-	-	0.000	0.000	0.000	11.32	-	-			0.300

ΔΕΗ (ΚΟ)

(Μέγεθος Συμβολαίου: 100 Χρέογραφα, Τρόπος Εξάσκησης: Αμερικάνικος, Φυσική Παράδοση)

Τιμή Εξάσκησης	Δικαιώματα Αγοράς														Δικαιώματα Πώλησης																				
	Μάιος 2026				Ιούνιος 2026				Λοιποί Μήνες		Μάιος 2026				Ιούνιος 2026				Λοιποί Μήνες		Τιμή Εξάσκησης														
	Άνοιγμα	Ανιψ. Τιμή	Καπιτ. Τιμή	Τελ. Τιμή	Τιμή κλεισ.	Όγκος	Ανοικτές θέσεις	Άνοιγμα	Ανιψ. Τιμή	Καπιτ. Τιμή	Τελ. Τιμή	Τιμή κλεισ.	Όγκος	Ανοικτές θέσεις	Όγκος	Ανοικτές θέσεις	Άνοιγμα	Ανιψ. Τιμή	Καπιτ. Τιμή	Τελ. Τιμή		Τιμή κλεισ.	Όγκος	Ανοικτές θέσεις	Όγκος	Ανοικτές θέσεις									
Σύνολα:						0	29							0	0	0	0								0	30							0	0	0
Αριθμός Πράξεων:						0								0		0								0.00								0		0	

ΕΘΝΙΚΗ ΤΡΑΠΕΖΑ (ΚΟ)

(Μέγεθος Συμβολαίου: 100 Χρεόγραφα, Τρόπος Εξάσκησης: Αμερικάνικος, Φυσική Παράδοση)

Τιμή Εξάσκησης	Δικαιώματα Αγοράς													Δικαιώματα Πώλησης													
	Μάιος 2026				Ιούνιος 2026				Λοιποί Μήνες					Μάιος 2026				Ιούνιος 2026				Λοιποί Μήνες					
	Ανοιγμα	Ανιτ Τιμή	Καπιτ Τιμή	Τελ Τιμή	Τιμή κλεισ.	Όγκος	Ανοικτές θέσεις	Ανοιγμα	Ανιτ Τιμή	Καπιτ Τιμή	Τελ Τιμή	Τιμή κλεισ.	Όγκος	Ανοικτές θέσεις	Όγκος	Ανοικτές θέσεις	Ανοιγμα	Ανιτ Τιμή	Καπιτ Τιμή	Τελ Τιμή	Τιμή κλεισ.	Όγκος	Ανοικτές θέσεις	Όγκος	Ανοικτές θέσεις	Τιμή Εξάσκησης	
8.250						-	0.000	0.000	0.000		6.26	-	-				0.000	0.000	0.000		0.001	-	-				0.083
8.400						-	0.000	0.000	0.000		6.11	-	-				0.000	0.000	0.000		0.001	-	-				0.084
8.500						-	0.000	0.000	0.000		6.01	-	-				0.000	0.000	0.000		0.001	-	-				0.085
8.750	0.000	0.000	0.000		5.74	-	0.000	0.000	0.000		5.76	-	-			0.000	0.000	0.000		0.001	-	-				0.088	
8.800						-	0.000	0.000	0.000		5.71	-	-				0.000	0.000	0.000		0.002	-	-				0.088
9.000	0.000	0.000	0.000		5.49	-	0.000	0.000	0.000		5.51	-	-			0.000	0.000	0.000		0.003	-	-				0.090	
9.200						-	0.000	0.000	0.000		5.31	-	-				0.000	0.000	0.000		0.004	-	-				0.092
9.250	0.000	0.000	0.000		5.24	-	0.000	0.000	0.000		5.26	-	-			0.000	0.000	0.000		0.005	-	-				0.093	
9.500	0.000	0.000	0.000		4.99	-	0.000	0.000	0.000		5.02	-	-			0.000	0.000	0.000		0.007	-	-				0.095	
9.600						-	0.000	0.000	0.000		4.92	-	-				0.000	0.000	0.000		0.008	-	-				0.096
9.750	0.000	0.000	0.000		4.74	-	0.000	0.000	0.000		4.77	-	-			0.000	0.000	0.000		0.011	-	-				0.098	
10.000	0.000	0.000	0.000		4.49	-	0.000	0.000	0.000		4.53	-	-			0.000	0.000	0.000		0.016	-	-				0.100	
10.500	0.000	0.000	0.000		4.00	-	0.000	0.000	0.000		4.05	-	-			0.000	0.000	0.000		0.034	-	-				0.105	
11.000	0.000	0.000	0.000		3.50	-	0.000	0.000	0.000		3.58	-	-			0.000	0.000	0.000		0.065	-	-				0.110	
11.500	0.000	0.000	0.000		3.01	-	0.000	0.000	0.000		3.13	-	-			0.000	0.000	0.000		0.114	-	-				0.115	
12.000	0.000	0.000	0.000		2.53	-	0.000	0.000	0.000		2.71	-	-			0.000	0.000	0.000		0.186	-	-				0.120	
12.500	0.000	0.000	0.000		2.08	-	0.000	0.000	0.000		2.30	-	-			0.000	0.000	0.000		0.285	-	-				0.125	
13.000	0.000	0.000	0.000		1.66	-	0.000	0.000	0.000		1.94	-	-			0.000	0.000	0.000		0.416	-	-				0.130	
13.500	0.000	0.000	0.000		1.28	-	0.000	0.000	0.000		1.62	-	-			0.000	0.000	0.000		0.593	-	-				0.135	
14.000	0.000	0.000	0.000		0.952	-	0.000	0.000	0.000		1.33	-	-			0.000	0.000	0.000		0.802	-	-				0.140	
14.500	0.000	0.000	0.000		0.687	-	0.000	0.000	0.000		1.07	-	-			0.000	0.000	0.000		1.04	-	-				0.145	
15.000	0.000	0.000	0.000		0.477	-	0.000	0.000	0.000		0.858	-	-			0.000	0.000	0.000		1.33	-	-				0.150	
15.500	0.000	0.000	0.000		0.319	-	0.000	0.000	0.000		0.678	-	-			0.000	0.000	0.000		1.65	-	-				0.155	
16.000	0.000	0.000	0.000		0.206	-	0.000	0.000	0.000		0.524	-	-			0.000	0.000	0.000		2.00	-	-				0.160	
16.500	0.000	0.000	0.000		0.130	-	0.000	0.000	0.000		0.410	-	-			0.000	0.000	0.000		2.39	-	-				0.165	
17.000	0.000	0.000	0.000		0.079	-	0.000	0.000	0.000		0.308	-	-			0.000	0.000	0.000		2.78	-	-				0.170	
17.500	0.000	0.000	0.000		0.047	-	0.000	0.000	0.000		0.236	-	-			0.000	0.000	0.000		3.21	-	-				0.175	
18.000	0.000	0.000	0.000		0.027	-	0.000	0.000	0.000		0.175	-	-			0.000	0.000	0.000		3.65	-	-				0.180	
18.500	0.000	0.000	0.000		0.014	-	0.000	0.000	0.000		0.130	-	-			0.000	0.000	0.000		4.11	-	-				0.185	
19.000	0.000	0.000	0.000		0.007	-	0.000	0.000	0.000		0.095	-	-			0.000	0.000	0.000		4.58	-	-				0.190	
19.500	0.000	0.000	0.000		0.004	-	0.000	0.000	0.000		0.070	-	-			0.000	0.000	0.000		5.06	-	-				0.195	
20.000	0.000	0.000	0.000		0.002	-	0.000	0.000	0.000		0.050	-	-			0.000	0.000	0.000		5.54	-	-				0.200	
21.000						-	0.000	0.000	0.000		0.025	-	-				0.000	0.000	0.000		6.52	-	-				0.210
22.000						-	0.000	0.000	0.000		0.012	-	-				0.000	0.000	0.000		7.52	-	-				0.220
Σύνολο:						0							0	0	0	0				0	15			0	269	0	0
Αριθμός Πράξεων:						0							0	0	0					0.00				0		0	

ΟΤΕ (ΚΟ)

(Μέγεθος Συμβολαίου: 100 Χρεόγραφα, Τρόπος Εξάσκησης: Αμερικάνικος, Φυσική Παράδοση)

Τιμή Εξάσκησης	Δικαιώματα Αγοράς													Δικαιώματα Πώλησης																		
	Μάιος 2026						Ιούνιος 2026						Λοιποί Μήνες		Μάιος 2026						Ιούνιος 2026						Λοιποί Μήνες		Τιμή Εξάσκησης			
	Άνοιγμα	Ανιτ Τιμή	Κατωτ Τιμή	Τελ Τιμή	Τιμή κλεισ.	Όγκος	Άνοιγμα	Ανιτ Τιμή	Κατωτ Τιμή	Τελ Τιμή	Τιμή κλεισ.	Όγκος	Άνοιγες θέσεις	Όγκος	Άνοιγες θέσεις	Άνοιγμα	Ανιτ Τιμή	Κατωτ Τιμή	Τελ Τιμή	Τιμή κλεισ.	Όγκος	Άνοιγες θέσεις	Όγκος	Άνοιγες θέσεις	Όγκος	Άνοιγες θέσεις						
10.000						-	-	0.000	0.000	0.000	8.33	-	-									-	-	0.000	0.000	0.000	0.001	-		-		
10.500						-	-	0.000	0.000	0.000	7.83	-	-									-	-	0.000	0.000	0.000	0.001	-	-			0.105
11.000	0.000	0.000	0.000	7.31	-	-	0.000	0.000	0.000	7.34	-	-			0.000	0.000	0.000	0.001	-	-	0.000	0.000	0.000	0.001	-	-					0.110	
11.500	0.000	0.000	0.000	6.82	-	-	0.000	0.000	0.000	6.84	-	-			0.000	0.000	0.000	0.001	-	-	0.000	0.000	0.000	0.001	-	-					0.115	
12.000	0.000	0.000	0.000	6.32	-	-	0.000	0.000	0.000	6.34	-	-			0.000	0.000	0.000	0.001	-	-	0.000	0.000	0.000	0.002	-	-					0.120	
12.500	0.000	0.000	0.000	5.82	-	-	0.000	0.000	0.000	5.84	-	-			0.000	0.000	0.000	0.002	-	-	0.000	0.000	0.000	0.001	-	-					0.125	
13.000	0.000	0.000	0.000	5.32	-	-	0.000	0.000	0.000	5.34	-	-			0.000	0.000	0.000	0.001	-	-	0.000	0.000	0.000	0.001	-	-					0.130	
13.500	0.000	0.000	0.000	4.82	-	-	0.000	0.000	0.000	4.84	-	-			0.000	0.000	0.000	0.001	-	-	0.000	0.000	0.000	0.001	-	-					0.135	
14.000	0.000	0.000	0.000	4.32	-	-	0.000	0.000	0.000	4.35	-	-			0.000	0.000	0.000	0.001	-	-	0.000	0.000	0.000	0.002	-	-					0.140	
14.500	0.000	0.000	0.000	3.82	-	-	0.000	0.000	0.000	3.85	-	-			0.000	0.000	0.000	0.001	-	-	0.000	0.000	0.000	0.007	-	-					0.145	
15.000	0.000	0.000	0.000	3.32	-	-	0.000	0.000	0.000	3.37	-	-			0.000	0.000	0.000	0.001	-	-	0.000	0.000	0.000	0.018	-	-					0.150	
15.500	0.000	0.000	0.000	2.82	-	-	0.000	0.000	0.000	2.89	-	-			0.000	0.000	0.000	0.004	-	-	0.000	0.000	0.000	0.040	-	-					0.155	
16.000	0.000	0.000	0.000	2.33	-	-	0.000	0.000	0.000	2.43	-	-			0.000	0.000	0.000	0.013	-	30	0.000	0.000	0.000	0.081	-	-					0.160	
16.500	0.000	0.000	0.000	1.86	-	-	0.000	0.000	0.000	2.00	-	-			0.000	0.000	0.000	0.038	-	-	0.000	0.000	0.000	0.149	-	-					0.165	
17.000	0.000	0.000	0.000	1.42	-	-	0.000	0.000	0.000	1.61	-	-			0.000	0.000	0.000	0.096	-	46	0.000	0.000	0.000	0.253	-	-					0.170	
17.500	0.000	0.000	0.000	1.02	-	-	0.000	0.000	0.000	1.26	-	-			0.000	0.000	0.000	0.201	-	30	0.000	0.000	0.000	0.401	-	-					0.175	
18.000	0.000	0.000	0.000	0.695	-	-	0.000	0.000	0.000	0.955	-	-			0.000	0.000	0.000	0.372	-	-	0.000	0.000	0.000	0.600	-	-					0.180	
18.500	0.000	0.000	0.000	0.443	-	-	0.000	0.000	0.000	0.705	-	-			0.000	0.000	0.000	0.621	-	-	0.000	0.000	0.000	0.849	-	-					0.185	
19.000	0.000	0.000	0.000	0.260	-	-	0.000	0.000	0.000	0.504	-	-			0.000	0.000	0.000	0.938	-	-	0.000	0.000	0.000	1.15	-	-					0.190	
19.500	0.000	0.000	0.000	0.142	-	-	0.000	0.000	0.000	0.348	-	-			0.000	0.000	0.000	1.32	-	-	0.000	0.000	0.000	1.49	-	-					0.195	
20.000	0.000	0.000	0.000	0.073	-	-	0.000	0.000	0.000	0.231	-	-			0.000	0.000	0.000	1.75	-	-	0.000	0.000	0.000	1.88	-	-					0.200	
21.000	0.000	0.000	0.000	0.015	-	-	0.000	0.000	0.000	0.098	-	-			0.000	0.000	0.000	2.70	-	-	0.000	0.000	0.000	2.76	-	-					0.210	
22.000	0.000	0.000	0.000	0.002	-	-	0.000	0.000	0.000	0.036	-	-			0.000	0.000	0.000	3.70	-	-	0.000	0.000	0.000	3.71	-	-					0.220	
23.000	0.000	0.000	0.000	0.001	-	-	0.000	0.000	0.000	0.012	-	-			0.000	0.000	0.000	4.70	-	-	0.000	0.000	0.000	4.70	-	-					0.230	
24.000	0.000	0.000	0.000	0.001	-	-	0.000	0.000	0.000	0.003	-	-			0.000	0.000	0.000	5.70	-	-	0.000	0.000	0.000	5.70	-	-					0.240	
25.000	0.000	0.000	0.000	0.001	-	-	0.000	0.000	0.000	0.001	-	-			0.000	0.000	0.000	6.70	-	-	0.000	0.000	0.000	6.70	-	-					0.250	
26.000	0.000	0.000	0.000	0.001	-	-	0.000	0.000	0.000	0.001	-	-			0.000	0.000	0.000	7.70	-	-	0.000	0.000	0.000	7.70	-	-					0.260	
27.000	0.000	0.000	0.000	0.001	-	-	0.000	0.000	0.000	0.001	-	-			0.000	0.000	0.000	8.70	-	-	0.000	0.000	0.000	8.70	-	-					0.270	
Σύνολα:						0	0						0	0	0	0					0	106			0	0	0	0				
Αριθμός Πράξεων:						0						0	0								0.00			0			0					

ΤΡΑΠΕΖΑ ΠΕΙΡΑΙΩΣ (ΚΟ)

(Μέγεθος Συμβολαίου: 100 Χρεόγραφα, Τρόπος Εξάσκησης: Αμερικάνικος, Φυσική Παράδοση)

Τιμή Εξάσκησης	Δικαιώματα Αγοράς												Δικαιώματα Πώλησης												Τιμή Εξάσκησης		
	Μάιος 2026				Ιούνιος 2026				Λοιποί Μήνες				Μάιος 2026				Ιούνιος 2026				Λοιποί Μήνες						
	Άνοιγμα	Ανιτ Τιμή	Καπιτ Τιμή	Τελ Τιμή	Τιμή κλεισ.	Όγκος	Ανοικτές θέσεις	Άνοιγμα	Ανιτ Τιμή	Καπιτ Τιμή	Τελ Τιμή	Τιμή κλεισ.	Όγκος	Ανοικτές θέσεις	Όγκος	Ανοικτές θέσεις	Άνοιγμα	Ανιτ Τιμή	Καπιτ Τιμή	Τελ Τιμή	Τιμή κλεισ.	Όγκος	Ανοικτές θέσεις	Όγκος		Ανοικτές θέσεις	
4.250	0.000	0.000	0.000	4.12	-	-	0.000	0.000	0.000	4.12	-	-	0.000	0.000	0.000	0.001	-	-	0.000	0.000	0.000	0.001	-	-	0.000	0.000	0.043
4.500	0.000	0.000	0.000	3.87	-	-	0.000	0.000	0.000	3.87	-	-	0.000	0.000	0.000	0.001	-	-	0.000	0.000	0.000	0.001	-	-	0.000	0.000	0.045
4.750	0.000	0.000	0.000	3.62	-	-	0.000	0.000	0.000	3.63	-	-	0.000	0.000	0.000	0.001	-	-	0.000	0.000	0.000	0.001	-	-	0.000	0.000	0.048
5.000	0.000	0.000	0.000	3.37	-	-	0.000	0.000	0.000	3.38	-	-	0.000	0.000	0.000	0.001	-	-	0.000	0.000	0.000	0.002	-	-	0.000	0.000	0.050
5.250	0.000	0.000	0.000	3.12	-	-	0.000	0.000	0.000	3.13	-	-	0.000	0.000	0.000	0.002	-	-	0.000	0.000	0.000	0.004	-	-	0.000	0.000	0.053
5.500	0.000	0.000	0.000	2.87	-	-	0.000	0.000	0.000	2.89	-	-	0.000	0.000	0.000	0.001	-	-	0.000	0.000	0.000	0.008	-	-	0.000	0.000	0.055
5.750	0.000	0.000	0.000	2.62	-	-	0.000	0.000	0.000	2.64	-	-	0.000	0.000	0.000	0.001	-	-	0.000	0.000	0.000	0.014	-	-	0.000	0.000	0.058
6.000	0.000	0.000	0.000	2.37	-	-	0.000	0.000	0.000	2.40	-	-	0.000	0.000	0.000	0.001	-	-	0.000	0.000	0.000	0.025	-	-	0.000	0.000	0.060
6.250	0.000	0.000	0.000	2.12	-	-	0.000	0.000	0.000	2.17	-	-	0.000	0.000	0.000	0.002	-	-	0.000	0.000	0.000	0.042	-	-	0.000	0.000	0.063
6.500	0.000	0.000	0.000	1.87	-	-	0.000	0.000	0.000	1.95	-	-	0.000	0.000	0.000	0.006	-	-	0.000	0.000	0.000	0.068	-	-	0.000	0.000	0.065
6.750	0.000	0.000	0.000	1.63	-	-	0.000	0.000	0.000	1.73	-	-	0.000	0.000	0.000	0.014	-	-	0.000	0.000	0.000	0.101	-	-	0.000	0.000	0.068
7.000	0.000	0.000	0.000	1.40	-	-	0.000	0.000	0.000	1.53	-	-	0.000	0.000	0.000	0.029	-	-	0.000	0.000	0.000	0.146	-	-	0.000	0.000	0.070
7.250	0.000	0.000	0.000	1.17	-	-	0.000	0.000	0.000	1.34	-	-	0.000	0.000	0.000	0.054	-	-	0.000	0.000	0.000	0.207	-	-	0.000	0.000	0.073
7.500	0.000	0.000	0.000	0.965	-	-	0.000	0.000	0.000	1.16	-	-	0.000	0.000	0.000	0.095	-	-	0.000	0.000	0.000	0.276	-	-	0.000	0.000	0.075
7.750	0.000	0.000	0.000	0.776	-	-	0.000	0.000	0.000	1.00	-	-	0.000	0.000	0.000	0.156	-	-	0.000	0.000	0.000	0.367	-	-	0.000	0.000	0.078
8.000	0.000	0.000	0.000	0.610	-	-	0.000	0.000	0.000	0.854	-	-	0.000	0.000	0.000	0.239	-	-	0.000	0.000	0.000	0.469	-	-	0.000	0.000	0.080
8.250	0.000	0.000	0.000	0.467	-	-	0.000	0.000	0.000	0.724	-	-	0.000	0.000	0.000	0.347	-	-	0.000	0.000	0.000	0.588	-	-	0.000	0.000	0.083
8.500	0.000	0.000	0.000	0.349	-	-	0.000	0.000	0.000	0.609	-	-	0.000	0.000	0.000	0.479	-	-	0.000	0.000	0.000	0.723	-	-	0.000	0.000	0.085
8.750	0.000	0.000	0.000	0.253	-	-	0.000	0.000	0.000	0.506	-	-	0.000	0.000	0.000	0.633	-	-	0.000	0.000	0.000	0.870	-	-	0.000	0.000	0.088
9.000	0.000	0.000	0.000	0.178	-	-	0.000	0.000	0.000	0.421	-	-	0.000	0.000	0.000	0.808	-	-	0.000	0.000	0.000	1.03	-	-	0.000	0.000	0.090
9.250	0.000	0.000	0.000	0.122	-	-	0.000	0.000	0.000	0.344	-	-	0.000	0.000	0.000	1.00	-	-	0.000	0.000	0.000	1.21	-	-	0.000	0.000	0.093
9.500	0.000	0.000	0.000	0.084	-	-	0.000	0.000	0.000	0.282	-	-	0.000	0.000	0.000	1.21	-	-	0.000	0.000	0.000	1.40	-	-	0.000	0.000	0.095
9.750	0.000	0.000	0.000	0.055	-	-	0.000	0.000	0.000	0.228	-	-	0.000	0.000	0.000	1.44	-	-	0.000	0.000	0.000	1.59	-	-	0.000	0.000	0.098
10.000	0.000	0.000	0.000	0.035	-	-	0.000	0.000	0.000	0.183	-	-	0.000	0.000	0.000	1.67	-	-	0.000	0.000	0.000	1.80	-	-	0.000	0.000	0.100
10.500	0.000	0.000	0.000	0.014	-	-	0.000	0.000	0.000	0.115	-	-	0.000	0.000	0.000	2.15	-	-	0.000	0.000	0.000	2.23	-	-	0.000	0.000	0.105
11.000	0.000	0.000	0.000	0.004	-	-	0.000	0.000	0.000	0.072	-	-	0.000	0.000	0.000	2.64	-	-	0.000	0.000	0.000	2.69	-	-	0.000	0.000	0.110
11.500	0.000	0.000	0.000	0.002	-	-	0.000	0.000	0.000	0.045	-	-	0.000	0.000	0.000	3.14	-	-	0.000	0.000	0.000	3.16	-	-	0.000	0.000	0.115
12.000	0.000	0.000	0.000	0.001	-	-	0.000	0.000	0.000	0.027	-	-	0.000	0.000	0.000	3.64	-	-	0.000	0.000	0.000	3.65	-	-	0.000	0.000	0.120
12.500	0.000	0.000	0.000	0.001	-	-	0.000	0.000	0.000	0.015	-	-	0.000	0.000	0.000	4.14	-	-	0.000	0.000	0.000	4.14	-	-	0.000	0.000	0.125
13.000					-	-	0.000	0.000	0.000	0.009	-	-					-	-	0.000	0.000	0.000	4.64	-	-			0.130
Σύνολα:					0	0					0	0	0	0			0	0				0	0	0	0		
Αριθμός Πράξεων:					0						0		0				0.00					0		0			

Προϊόν Δανεισμού	Υποκείμενος Τίτλος	Πολυμερείς Συναλλαγές[1]				Διμερείς Συναλλαγές[2]		Δανεισμός Τίτλων μέσω ΟΤC[3]
		Ανοιχτές θέσεις[5]	Προσφερόμενη ποσότητα	Μ.Σ.Τ[4]	Όγκος συναλλαγών	Μ.Σ.Τ[4]	Όγκος συναλλαγών	Όγκος συναλλαγών
ALWNBOR	Allwyn AG (ΚΟ)	5,266	---	---	---	---	---	13,193,451
AETFBOR	ALPHA ETF FTSE Athex Large Cap	---	---	---	---	---	---	2,000
ALPHABOR	ALPHA ΤΡΑΠΕΖΑ (ΚΟ)	52,829	---	---	---	---	---	187,081,869
AEMBOR	ALTER EGO MEDIA (ΚΟ)	---	---	---	---	---	---	---
ACAGBOR	AUSTRIACARD (ΚΑ)	---	---	---	---	---	---	962
OTOELBOR	AUTOHELLAS (ΚΟ)	5,700	---	---	---	---	---	57,747
BYLOTBOR	BALLY'S INTRALOT (ΚΟ)	---	---	---	---	---	---	35,977,529
BOCHGRBOR	BANK OF CYPRUS (ΚΟ)	---	---	---	---	---	---	501,281
CENERBOR	CENERGY HOLDINGS (ΚΑ)	16,272	---	---	---	---	---	1,516,670
EEEBOR	COCA-COLA HBC AG (ΚΟ)	1,160	---	---	---	---	---	122,158
CREDIABOR	CrediaBank (ΚΟ)	794	---	---	---	---	---	515,897
DIMANDBOR	DIMAND (ΚΟ)	---	---	---	---	---	---	7,342
EUROBBOR	EUROBANK (ΚΟ)	42,382	---	---	5,000	3.70%	---	92,144,162
EXAEBOR	EURONEXT ATHENS (ΚΟ)	14,409	---	---	---	---	---	343,370
FOYRKBOR	FOURLIS ΣΥΜΜΕΤΟΧΩΝ (ΚΟ)	3,600	---	---	---	---	---	103,780
ELPEBOR	HELLENIQ ENERGY (ΚΟ)	---	---	---	---	---	---	736,460
INTEKBOR	IDEAL HOLDINGS (ΚΟ)	---	---	---	---	---	---	59,787
INTRKBOR	INTRACOM HOLDINGS (ΚΟ)	---	---	---	---	---	---	262,441
BELABOR	JUMBO (ΚΟ)	---	---	---	---	---	---	555,195
LAMDABOR	LAMDA DEVELOPMENT(ΚΟ)	---	---	---	---	---	---	245,770
MTLNBOR	METLEN PLC (ΚΟ)	16,990	---	---	1,530	3.70%	---	1,423,699
MIGBOR	MIG (ΚΟ)	1,495	---	---	---	---	---	39,913
PROFBOR	PROFILE (ΚΟ)	1,388	---	---	---	---	---	64,526
QLCOBOR	QUALCO GROUP (ΚΟ)	---	---	---	---	---	---	960,497
QUESTBOR	QUEST ΣΥΜΜΕΤΟΧΩΝ (ΚΟ)	3,991	---	---	---	---	---	49,229
TITCBOR	TITAN (ΚΑ)	5,481	---	---	---	---	---	166,318
TRESTATESBOR	TRADE ESTATES ΑΕΕΑΠ (ΚΟ)	---	---	---	---	---	---	---
VIOBOR	VIOHALCO SA/NV (ΚΑ)	---	---	---	---	---	---	---
AVAXBOR	ΑΒΑΞ Α.Ε. (ΚΟ)	16,096	---	---	---	---	---	450,716
ADMIEBOR	ΑΔΜΗΕ ΣΥΜΜΕΤΟΧΩΝ Α.Ε. (ΚΟ)	3,700	---	---	---	---	---	5,249,021
AEGNBOR	ΑΕΡΟΠΟΡΙΑ ΑΙΓΑΙΟΥ (ΚΟ)	---	---	---	---	---	---	692,499

Σημειώσεις Προϊόντων Δανεισμού

[1] - Πολυμερείς Συμβάσεις Δανειοδοσίας των μεθόδων 8-1, 8-2 και 8-3-3 (σύμφ. Με Αποφ.17 ΔΣ του Χρηματιστηρίου).

[2] - Διμερείς Συμβάσεις Δανειοδοσίας των μεθόδων 8-3-1 και 8-3-2 & Συμβάσεις της μεθόδου 4 (σύμφ. Με Αποφ. 20 ΔΣ του Χρηματιστηρίου).

[3] - Τα στοιχεία Συναλλαγές Δανεισμού Τίτλων μέσω ΟΤC δηλώνονται από τους χειριστές ΣΑΤ και αφορούν τις ποσότητες που έχουν καταγραφεί στο ΣΑΤ έως και τη προηγούμενη εργάσιμη ημέρα.

[4] - Μ.Σ.Τ: - Μέση Σταθμισμένη Τιμή (ως προς τα τεμάχια)

[5] - Τα στοιχεία αφορούν σε ανοιχτές θέσεις πριν την έναρξη της συνεδρίασης

Προϊόν Δανεισμού	Υποκείμενος Τίτλος	Πολυμερείς Συναλλαγές[1]				Διμερείς Συναλλαγές[2]		Δανεισμός Τίτλων μέσω ΟΤC[3]
		Ανοιχτές θέσεις[5]	Προσφερόμενη ποσότητα	Μ.Σ.Τ[4]	Όγκος συναλλαγών	Μ.Σ.Τ[4]	Όγκος συναλλαγών	Όγκος συναλλαγών
AKTRBOR	ΑΚΤΟΡ Α.Ε. ΣΥΜ/ΧΩΝ (ΚΟ)	---	---	---	---	---	---	845,682
GEKTERNABOR	ΓΕΚ ΤΕΡΝΑ (ΚΟ)	12,566	---	---	---	---	---	1,146,308
PPCBOR	ΔΕΗ (ΚΟ)	60,270	---	---	---	---	---	10,081,361
ΑΙΑBOR	ΔΙΕΘΝΗΣ ΑΕΡΟΛΙΜΕΝΑΣ ΑΘΗΝΩΝ(ΚΟ)	1,373	---	---	---	700	0.01%	323,791
ΕΤΕBOR	ΕΘΝΙΚΗ ΤΡΑΠΕΖΑ (ΚΟ)	9,465	---	---	---	---	---	23,213,874
ΕΛΗBOR	ΕΛΒΑΛΧΑΛΚΟΡ (ΚΟ)	32,524	---	---	---	---	---	395,481
ΕΛΛΑΚΤΟΡBOR	ΕΛΛΑΚΤΩΡ (ΚΟ)	53,732	---	---	---	---	---	162,680
ΕΥΔΑΡBOR	ΕΥΔΑΠ (ΚΟ)	---	---	---	---	---	---	406,374
KRIBOR	KPI - ΚΡΙ (ΚΟ)	2,999	---	---	---	---	---	---
ΜΟΗBOR	ΜΟΤΟΡ ΟΪΛ (ΚΟ)	23,279	---	---	---	---	---	728,382
ΝΟVALBOR	ΝΟΒΑΛ ΠΡΟΠΕΡΤΥ ΑΕΕΑΠ (ΚΟ)	---	---	---	---	---	---	---
ΟΛΗBOR	ΟΛΘ (ΚΟ)	---	---	---	---	---	---	750
ΡΡΑBOR	ΟΛΠ (ΚΟ)	4,500	---	---	---	---	---	82,489
ΗΤΟBOR	ΟΤΕ (ΚΟ)	3,300	---	---	---	---	---	3,951,945
SARBOR	ΣΑΡΑΝΤΗΣ ΓΡ. (ΚΟ)	5,704	---	---	---	---	---	210,406
ΟΡΤΙΜΑBOR	ΤΡΑΠΕΖΑ ΟΡΤΙΜΑ BANK (ΚΟ)	---	---	---	---	---	---	4,882,349
ΤΡΕΙBOR	ΤΡΑΠΕΖΑ ΠΕΙΡΑΙΩΣ (ΚΟ)	158,000	---	---	---	---	---	12,175,662

Σημειώσεις Προϊόντων Δανεισμού

[1] - Πολυμερείς Συμβάσεις Δανειοδοσίας των μεθόδων 8-1, 8-2 και 8-3-3 (σύμφ. Με Αποφ.17 ΔΣ του Χρηματιστηρίου).

[2] - Διμερείς Συμβάσεις Δανειοδοσίας των μεθόδων 8-3-1 και 8-3-2 & Συμβάσεις της μεθόδου 4 (σύμφ. Με Αποφ. 20 ΔΣ του Χρηματιστηρίου).

[3] - Τα στοιχεία Συναλλαγές Δανεισμού Τίτλων μέσω ΟΤC δηλώνονται από τους χειριστές ΣΑΤ και αφορούν τις ποσότητες που έχουν καταγραφεί στο ΣΑΤ έως και τη προηγούμενη εργάσιμη ημέρα.

[4] - Μ.Σ.Τ: - Μέση Σταθμισμένη Τιμή (ως προς τα τεμάχια)

[5] - Τα στοιχεία αφορούν σε ανοιχτές θέσεις πριν την έναρξη της συνεδρίασης

Κωδικοί και ονομασίες Κλάδων Οικονομικής Δραστηριότητας του EURONEXT ATHENS

12003 - Διαπραγματεύσιμα Αμοιβαία Κεφάλαια	10101010 Υπηρεσίες Ηλεκτρονικών Υπολογιστών
10101015 Λογισμικό	10102030 Υλικό Υπολογιστών
15101010 Εξοπλισμός Τηλεπικοινωνιών	15102015 Υπηρεσίες Τηλεπικοινωνιών
20101010 Υγειονομικές Μονάδες	20102010 Ιατρικός Εξοπλισμός
20103015 Φαρμακευτικά Προϊόντα	30101010 Τράπεζες
30202000 Διαφοροποιημένες Χρηματοοικονομικές Υπηρεσίες	30202010 Διαχείριση Κεφαλαίων & Θεματοφύλακες
30202015 Επενδυτικές Υπηρεσίες	30204000 Επενδυτικές Εταιρείες κλειστού τύπου
30302010 Γενικές Ασφάλειες	30302015 Μεσίτες Ασφαλίσεων
30302025 Ασφάλειες Ιδιοκτησίας & Ζημιών	35101010 Συμμετοχές & Ανάπτυξη Ακίνητης Περιουσίας
35101015 Υπηρεσίες Ακίνητης Περιουσίας	35102000 Διαφοροποιημένες Α.Ε.Ε.Α.Π.
35102045 Α.Ε.Ε.Α.Π. Εμπορικών Χώρων	40202015 Έπιπλα
40202020 Οικιακές Συσκευές	40203040 Ηλεκτρονική Ψυχαγωγία
40204020 Ρούχα και Αξεσουάρ	40301010 Ψυχαγωγία
40301030 Εκδόσεις	40301035 Ραδιοτηλεοπτικοί Φορείς
40401010 Διαφοροποιημένοι Έμποροι	40401020 Εμπόριο Ενδυμάτων
40401025 Εμπόριο Προϊόντων Οικιακής Βελτίωσης	40401030 Εξειδικευμένο Λιανικό Εμπόριο
40501010 Αεροπορικές Εταιρείες	40501015 Ταξίδια & Τουρισμός
40501020 Τυχερά Παιχνίδια	40501025 Ξενοδοχεία & Πανσιόν
45101015 Απόσταξη & Οινοπαραγωγή	45101020 Αναψυκτικά
45102010 Γεωργεία, Αλιεία, Εκτροφή και Φυτείες	45102020 Τρόφιμα
45103010 Καπνός	45201010 Λιανικό & Χονδρικό Εμπόριο Τροφίμων
45201020 Είδη Προσωπικής Φροντίδας	50101010 Κατασκευές
50101020 Κατασκευαστές Στέγασης & Επικαλύψεων	50101030 Τσιμέντα
50101035 Άλλα Οικοδομικά Υλικά	50202010 Ηλεκτρικά Εξαρτήματα
50203015 Πλαστικά	50203030 Υλικά Συσκευασίας
50204000 Μηχανήματα Βιομηχανικού Εξοπλισμού	50204020 Μηχανήματα Κατασκευών
50205010 Προμηθευτές Βιομηχανίας	50205020 Υποστηρικτικές Υπηρεσίες προς Επιχειρήσεις
50205030 Υπηρεσίες Μαζικής Εκτύπωσης	50206015 Εμπορικά Οχήματα & Ανταλλακτικά
50206030 Θαλάσσιες Μεταφορές	50206060 Υπηρεσίες Μεταφορών
55101000 Διαφοροποιημένα Υλικά	55101020 Κλωστοϋφαντουργικά Προϊόντα
55102000 Ορυχεία	55102010 Σίδηρος & Χάλυβας
55102015 Μεταλλουργία	55102035 Αλουμίνιο
60101020 Διυλιστήρια & Εμπορία Πετρελαιοειδών	65101010 Εναλλακτική Ηλεκτρική Ενέργεια
65101015 Συμβατική Ηλεκτρική Ενέργεια	65102000 Πολλαπλών Υπηρεσιών Κοινής Ωφέλειας
65102030 Ύδρευση	



Λεωφ.Αθηνών 110 | 104 42 Αθήνα
110 Athinon Ave | 104 42 Athens GR
T +30 210 3366 800
<https://athens.euronext.com/>

