

26

Ημερήσιο Δελτίο
Συναλλακτικής Δραστηριότητας

Daily Official List
of Trading Activity



Αποποίηση Ευθύνης:

Η εταιρεία Ελληνικά Χρηματιστήρια-Χρηματιστήριο Αθηνών Ανώνυμη Εταιρεία Συμμετοχών καταβάλλει κάθε δυνατή προσπάθεια ώστε να διασφαλίσει ότι οι πληροφορίες και τα λοιπά στοιχεία που εμφανίζονται στο Ημερήσιο Δελτίο Τιμών (Η.Δ.Τ.) είναι ορθά και πλήρη αλλά δεν έχει καμία ευθύνη για ενδεχόμενο λάθος ή παράλειψη στοιχείων και / ή ευθύνη σχετικά με την ακρίβεια, αξιοπιστία, επικαιροποίηση και πληρότητα των παραπάνω πληροφοριών και στοιχείων ή ευθύνη προερχόμενη άμεσα ή έμμεσα από την χρήση των παραπάνω πληροφοριών.

Η Εταιρία δεν έχει καμία ευθύνη για την ακρίβεια των στοιχείων που περιλαμβάνονται στις ανακοινώσεις των εισηγμένων εταιρειών. Πιθανές προσβολές δικαιωμάτων τρίτων από το περιεχόμενο των ανακοινώσεων συνιστούν αποκλειστική ευθύνη του αποστολέα των ανακοινώσεων.

Όλα τα αναγραφόμενα στο Η.Δ.Τ. στοιχεία παρέχονται μόνο για τους σκοπούς της πληροφόρησης και δεν συνιστούν παροχή επενδυτικών συμβουλών ή πρόσκληση για επένδυση σε κινητές αξίες που διαπραγματεύονται στο Χρηματιστήριο Αθηνών.

Αναγνωρίζεται και συμφωνείται ότι όλα τα δικαιώματα επί των πληροφοριών που εμφανίζονται στο Η.Δ.Τ. θα αποτελούν κυριότητα της εταιρίας και οποιοδήποτε άλλο δικαίωμα συμπεριλαμβανομένου του δικαιώματος πνευματικής ιδιοκτησίας, σήματος κλπ. ανήκουν στο Χρηματιστήριο Αθηνών.

Τα ανωτέρω στοιχεία αποτελούν ιδιοκτησία της Εταιρίας και προστατεύονται σύμφωνα με τις διατάξεις περί πνευματικής ιδιοκτησίας. Απαγορεύεται α) η με οποιοδήποτε τρόπο ή μέσο αναπαραγωγή, αναδημοσίευση, τροποποίηση, αντιγραφή, πώληση, μετάδοση ή διανομή του συνόλου ή μέρους τους, χωρίς αναφορά στην πηγή και β) η εμπορική εκμετάλλευση των στοιχείων από τρίτους.

Η Εταιρία δεν φέρει καμία ευθύνη προερχόμενη άμεσα ή έμμεσα από χρήση ή τυχόν αλλοίωση των ανωτέρω στοιχείων όταν αυτά χρησιμοποιούνται από

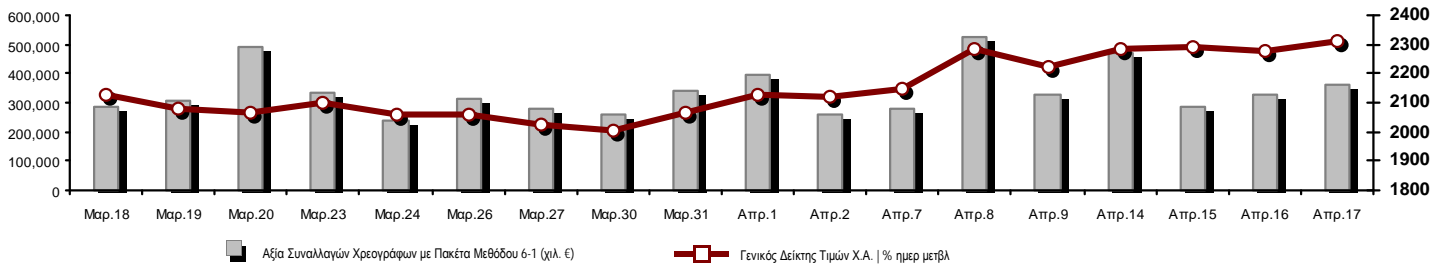
Ελληνικά Χρηματιστήρια - Χρηματιστήριο Αθηνών Α.Ε. Συμμετοχών

Λεωφόρος Αθηνών 110, 10442 Αθήνα, Τηλ: (210) 33.66.800, Fax: (210) 32.13.938

www.athexgroup.gr

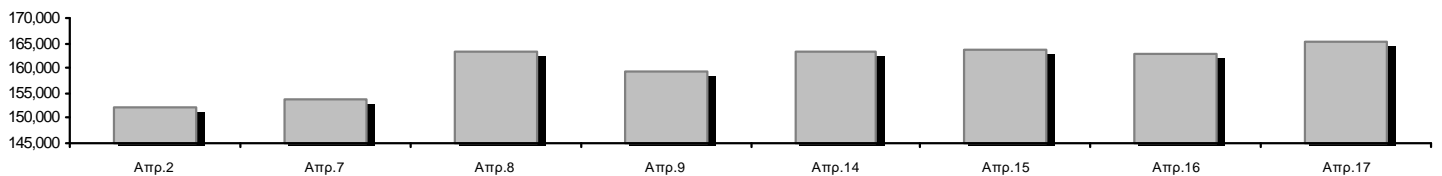
Οι Αγορές Χρεογράφων Παραγώγων Δανεισμού

Γενικός Δείκτης Τιμών και Αξία Συναλλαγών Μετοχών και Παραγώγων

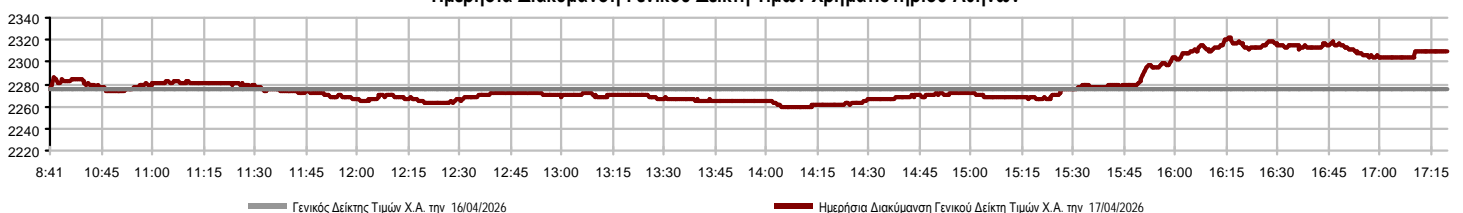


Κεφαλαιοποίηση Χ.Α. (εκατ €) **:	165,054.25		Συνολικές Ανοικτές Θέσεις σε Παράγωγα	1,724,742
Ημερήσια μεταβολή: εκατ. € %	2,376.29	1.46%	Ανοικτές θέσεις σε ΣΜΕ επί Δεικτών % ημερ μετβλ	9,448 0.23%
Μέση ετήσια Κεφ/ποίηση: εκατ. € % Μετβλ. Μέση προηγ. έτος	153,503.06	20.21%	Ανοικτές θέσεις σε ΣΜΕ επί μετοχών % ημερ μετβλ	1,706,544 -0.07%
Γενικός Δείκτης Τιμών Χ.Α. % ημερ μετβλ	2,309.10	1.50%	Ανοικτές θέσεις σε Δικαιώματα επί Δεικτών % ημερ μετβλ	4,842 8.13%
Κεφαλαιοποίηση Γενικού Δείκτη (εκατ. €)	154,878.15		Ανοικτές θέσεις σε Δικαιώματα επί μετοχών % ημερ μετβλ	3,908 1.19%
Ημερήσια μεταβολή (εκατ. €)	2,235.45			
Αξία Συναλλαγών Χρεογράφων με Πακέτα Μεθόδου 6-1 (χιλ. €)	364,361.15		Πλήθος Συμβολαίων Παραγώγων:	41,474
Ημερήσια μεταβολή: %	37,106.77	11.34%	Ημερήσια μεταβολή: τμχ %	4,424 11.94%
Μέση Αξία Συν/γών ΥΙD: χιλ. € % Μετβλ Μέση προηγ. έτος	368,795.46	70.68%	Μέσος Όγκος Συμβ. ΥΙD: % Μετβλ Μέσο προηγ. Έτος	86,804 50.75%
Αξία Συναλλαγών Πακέτων Μεθόδου 6-1 (χιλ. €)	31,832.71		Πλήθος Πράξεων Παραγώγων:	3,341
Αξία Συναλλαγών Πακέτων Μεθόδου 6-2 & 6-3 (χιλ. €)	219.60		Ημερήσια μεταβολή: πλήθος %	620 22.79%
Αξία Συναλλαγών Ομολόγων (χιλ.€)	866.19		Μέσο Πλήθος Πράξεων ΥΙD: % Μετβλ Μέσο προηγ. Έτος	3,187 44.12%
Όγκος Συναλλαγών Χρεογράφων με Πακέτα Μεθόδου 6-1 (χιλ. Τμχ)	52,810.29		Συνολικές Ανοικτές Θέσεις σε Δανεισμό	642,694
Ημερήσια μεταβολή: χιλ. τμχ %	4,589.93	9.52%	Ημερήσια μεταβολή: τμχ %	8,138 1.28%
Μέσος Όγκος Συν/γών ΥΙD: % Μετβλ Μέσο προηγ. Έτος	57,149.16	37.09%	Πλήθος Συναλλαγών Δανεισμού (Πολυμερής/Διμερής)	56,366
Όγκος Συναλλαγών Πακέτων Μεθόδου 6-1 (χιλ. Τεμάχια)	3,845.58		Ημερήσια μεταβολή: τμχ %	2,425
Όγκος Συναλλαγών Πακέτων Μεθόδου 6-2 & 6-3 (χιλ. Τεμάχια)	7.48		Πλήθος Πολυμερών Συναλλαγών	49,366
Όγκος Συναλλαγών Ομολόγων	870,000		Πλήθος Διμερών Συναλλαγών	7,000
Πλήθος Πράξεων Χρεογράφων με Πακέτα Μεθόδου 6-1	79,655		Πλήθος Πράξεων Δανεισμού:	11
Ημερήσια μεταβολή: πλήθος %	6,443	8.80%	Ημερήσια μεταβολή: %	1
Μέσο Πλήθος Πράξεων ΥΙD: % Μετβλ Μέσο προηγ. Έτος	78,332	56.33%	Πλήθος Πράξεων Πολυμερών Συναλλαγών	8
Πλήθος πακέτων Μεθόδου 6-1	30		Πλήθος Πράξεων Διμερών Συναλλαγών	3
Πλήθος πακέτων Μεθόδου 6-2 & 6-3	4			
Πλήθος συναλλαγών Ομολόγων	182			

Κεφαλαιοποίηση Χ.Α. (εκατ €) **



Ημερήσια Διακύμανση Γενικού Δείκτη Τιμών Χρηματιστηρίου Αθηνών



Χρηματιστηριακοί Δείκτες

Όνομασία Δείκτη	17/04/2026	16/04/2026	Δ μον.	Δ %	Κατώτερη	Ανώτερη	Κατ.έτους	Ανωτ.έτους	Ετησ. μεταβ.
Γενικός Δείκτης Τιμών Χ.Α.	2,309.10 #	2,274.98	34.12	1.50%	2,258.66	2,322.13	1,998.09	2,407.09	8.88% #
Δείκτης Συνολικής Απόδοσης Γενικού Δείκτη Χ.Α.	4,565.53 #	4,498.06	67.47	1.50%	4,465.80	4,591.29	3,942.63	4,745.66	9.23% #
Δείκτης ATHEX ESG	2,747.54 #	2,702.68	44.86	1.66%	2,683.60	2,764.01	2,361.87	2,867.98	9.80% #
Δείκτης Τιμών Μικρής Κεφαλαιοποίησης ΧΑ	2,409.04 #	2,380.75	28.29	1.19%	2,378.13	2,409.04	2,193.29	2,627.20	-5.48% €
Δείκτης Τιμών EN.A. Growth ΧΑ	18,968.72 #	18,664.65	304.07	1.63%	18,664.65	19,001.59	16,564.67	20,788.55	-4.13% €
FTSE/Χ.Α. Large Cap	5,885.50 #	5,787.55	97.95	1.69%	5,744.97	5,922.43	5,057.48	6,153.73	9.99% #
FTSE/Χ.Α. Mid Cap	2,854.23 #	2,823.92	30.31	1.07%	2,822.59	2,854.23	2,510.28	2,906.28	1.03% #
FTSE/Χ.Α. Υψηλής Μερισματικής Απόδοσης	4,879.15 #	4,854.14	25.01	0.52%	4,826.32	4,894.27	4,495.63	5,149.57	-1.27% €
FTSE/Χ.Α. Δείκτης Αγοράς	1,390.65 #	1,366.21	24.44	1.79%	1,357.07	1,398.97	1,190.89	1,449.15	10.28% #
FTSE/Χ.Α. Τράπεζες	2,716.72 #	2,616.99	99.73	3.81%	2,607.99	2,741.24	2,143.30	2,859.37	18.43% #
FTSE/ATHEX ΤΕΧΝΟΛΟΓΙΑ & ΤΗΛΕΠΙΚΟΙΝΩΝΙΕΣ	6,733.30 €	6,761.71	-28.41	-0.42%	6,714.72	6,784.92	6,027.65	6,900.98	-0.61% €
FTSE/ATHEX ΥΓΕΙΑΣ	5,879.50 #	5,774.46	105.04	1.82%	5,706.52	5,939.04	4,884.62	6,137.55	15.71% #
FTSE/ATHEX ΧΡΗΜΑΤΟΟΙΚΟΝΟΜΙΚΕΣ ΥΠΗΡΕΣΙΕ	12,699.29 #	12,234.38	464.91	3.80%	12,193.67	12,813.38	10,029.11	13,356.35	18.38% #
FTSE/ATHEX ΑΚΙΝΗΤΗΣ ΠΕΡΙΟΥΣΙΑΣ	5,424.32 #	5,397.71	26.61	0.49%	5,379.68	5,437.37	5,093.00	5,898.28	-3.42% €
FTSE/ATHEX ΚΑΤΑΝΑΛΩΤΙΚΑ ΠΡΟΪΟΝΤΑ	4,953.92 #	4,874.20	79.72	1.64%	4,851.03	4,977.45	4,472.82	5,876.98	-15.18% €
FTSE/ATHEX ΒΑΣΙΚΑ ΑΓΑΘΑ	9,938.59 €	9,997.40	-58.81	-0.59%	9,792.88	10,019.34	8,640.95	10,243.39	12.78% #
FTSE/ATHEX ΒΙΟΜΗΧΑΝΙΕΣ	12,003.77 #	11,908.50	95.27	0.80%	11,785.42	12,038.29	10,051.45	12,182.07	19.42% #
FTSE/ATHEX ΠΡΩΤΕΣ ΎΛΕΣ	10,969.53 #	10,581.74	387.79	3.66%	10,551.69	11,018.55	8,778.94	11,861.41	15.15% #
FTSE/ATHEX ΕΝΕΡΓΕΙΑ & ΥΠΗΡΕΣΙΕΣ ΚΟΙΝΗΣ ΩΦ	6,762.58 €	6,872.31	-109.73	-1.60%	6,751.22	6,915.30	6,127.28	7,506.29	-1.67% €
Δείκτης Όλων των Μετοχών Χ.Α.	524.35 #	516.80	7.55	1.46%	524.35	524.35	460.14	542.74	8.27% #
Ελληνικός Δείκτης Mid & Small Cap	3,120.01 #	3,089.78	30.23	0.98%	3,072.26	3,120.01	2,761.30	3,120.01	7.76% #
FTSE/Χ.Α. Large Cap Συνολικής Απόδοσης	10,563.32 #	10,387.52	175.80	1.69%			9,100.35	11,012.64	10.34% #
FTSE/Χ.Α. Mid Cap Συνολικής Απόδοσης	4,095.14 #	4,051.65	43.49	1.07%			3,625.91	4,168.37	1.03% #
MSCI GREECE REBASED	9,506.42 #	9,244.41	262.01	2.83%	9,195.14	9,596.27	7,755.87	10,138.65	11.01% #
Ελληνικός Δείκτης Εταιρικών Ομολόγων	144.31 #	144.21	0.10	0.07%			143.28	145.27	-0.03% €
Ελληνικός Δείκτης Τιμών Εταιρικών Ομολόγων	92.88 #	92.83	0.05	0.06%			92.37	93.97	-1.13% €

Σημείωση 1: Το κλείσιμο των Δεικτών FTSE/Med 100, Ελληνικός Δείκτης Εταιρικών Ομολόγων και, Ελληνικός Δείκτης Τιμών Εταιρικών Ομολόγων αφορούν την συνεδρίαση της 15/04/2026.

Σημείωση 2: Ο Ελληνικός Δείκτης Mid & Small Cap είναι Customized δείκτης υπολογιζόμενος από το Χρηματιστήριο Αθηνών.

Αναλυτικά Στοιχεία Συναλλαγών Αγοράς Χρεογράφων

	Όλα τα Χρεόγραφα	Κύρια Αγορά	Επιτήρηση	Διαπραγματεύσιμα Αμοιβαία Κεφάλαια
Σύνολα	122	121	0	1
Ανοδικές / Καθοδικές / Σταθερές:	82 / 24 / 16	81 / 24 / 16	0 / 0 / 0	1 / 0 / 0
Κεφαλαιοποίηση Χ.Α. (εκατ €) **	165,054.25	165,051.54	2.71	
Μέση Ημερήσια Αξία Συν/γών (χιλ. €)	368,795.46	368,704.47	5.48	492.03
Αξία Συναλλαγών	364,580.76	364,330.34	0.00	250.42
Κύριος Πίνακας:	332,528.44	332,278.03	0.00	250.42
Προσυμφωνημένων Συναλλαγών 6_1_2_3:	32,052.32	32,052.32	0.00	0.00
Πίνακας Εκποιήσεων:	0.00	0.00	0.00	0.00
Πίνακας Ειδικών Όρων:	0.00	0.00	0.00	0.00
Μέσος Ημερήσιος Όγκος Συναλλαγών	57,149,157	57,191,497	5,787	8,664
Όγκος Συναλλαγών	52,817,770	52,813,498	0	4,272
Κύριος Πίνακας:	48,964,715	48,960,443	0	4,272
Προσυμφωνημένων Συναλλαγών 6_1_2_3:	3,853,055	3,853,055	0	0
Πίνακας Εκποιήσεων:	0	0	0	0
Πίνακας Ειδικών Όρων:	0	0	0	0
Μέσο Ημερήσιο Πλήθος Πράξεων	78,332	78,157	12	166
Αριθμός Πράξεων	79,659	79,565	0	94
Κύριος Πίνακας:	79,625	79,531	0	94
Προσυμφωνημένων Συναλλαγών 6_1_2_3:	34	34	0	0
Πίνακας Εκποιήσεων:	0	0	0	0
Πίνακας Ειδικών Όρων:	0	0	0	0

Στοιχεία Συναλλαγών Κλάδων Χρηματιστηρίου Αθηνών & Χρηματοοικονομικών Προϊόντων (Δ.Α.Κ.)

Κωδικός	Κλάδοι	Ανοδικές / Καθοδικές / Σταθερές	Αριθμός Πράξεων	Όγκος Συναλλαγών	Αξία Συναλλαγών	% στη Συνολική Αξία
12000	- Χρηματοοικονομικά Προϊόντα	1 / 0 / 0	94	4,272	250,416.00	0.07%
3510	- Ακίνητη Περιουσία	6 / 4 / 2	2,551	686,993	3,507,392.27	0.96%
3030	- Ασφάλειες	2 / 0 / 0	231	117,174	376,725.95	0.10%
5020	- Βιομηχανικά Προϊόντα & Υπηρεσίες	13 / 3 / 1	3,987	809,167	10,906,371.79	2.99%
4040	- Εμπόριο	6 / 1 / 3	3,337	799,975	13,756,131.79	3.77%
6010	- Ενέργεια	1 / 2 / 1	5,304	952,910	15,978,592.69	4.38%
4020	- Καταναλωτικά Προϊόντα & Υπηρεσίες	2 / 0 / 0	29	21,538	6,782.17	0.00%
5010	- Κατασκευές & Υλικά Κατασκευών	6 / 3 / 3	7,077	1,482,946	26,988,137.51	7.40%
4030	- Μέσα Ενήμερωσης	2 / 0 / 1	298	92,994	402,097.84	0.11%
4520	- Προσωπική Φροντίδα, Φάρμακα & Παντοπωλεία	1 / 1 / 0	604	45,976	641,529.90	0.18%
5510	- Πρώτες Ύλες	9 / 1 / 2	2,222	631,794	4,920,111.11	1.35%
4050	- Ταξίδια και Αναψυχή	4 / 1 / 0	6,786	3,224,589	18,774,582.20	5.15%
1010	- Τεχνολογία	11 / 1 / 0	1,502	434,081	1,942,194.83	0.53%
1510	- Τηλεπικοινωνίες	1 / 1 / 0	2,150	474,494	8,500,146.22	2.33%
3010	- Τράπεζες	8 / 0 / 0	33,265	40,996,175	216,008,246.80	59.25%
4510	- Τρόφιμα, Ποτά & Καπνοβιομηχανίες	2 / 1 / 2	436	81,191	3,243,699.35	0.89%
2010	- Υγεία	3 / 0 / 0	190	174,386	246,451.21	0.07%
6510	- Υπηρεσίες Κοινής Ωφέλειας	2 / 3 / 0	9,090	1,702,514	37,453,692.74	10.27%
3020	- Χρηματοοικονομικές Υπηρεσίες	2 / 2 / 1	506	84,601	677,456.25	0.19%

Οι 10 Μετοχές με τη μεγαλύτερη Άνοδο & Πτώση

Κύρια Αγορά

Μετοχές με τη μεγαλύτερη Θετική μεταβολή τιμής	Τιμή κλεισ.	Μεταβ.	Μετοχές με τη μεγαλύτερη Αρνητική μεταβολή τιμής	Τιμή κλεισ.	Μεταβ.
INTERTEK (ΚΟ)	1.44	5.88% #	ΜΟΤΟΡ ΟΪΛ (ΚΟ)	36.52	-3.39% α
ΑΛΡΗΑ ΤΡΑΠΕΖΑ (ΚΟ)	3.933	5.56% #	ΔΕΗ (ΚΟ)	18.72	-2.19% α
ΤΡΑΠΕΖΑ ΟΡΤΙΜΑ BANK (ΚΟ)	9.63	4.90% #	ΙΝΤΕΡΓΟΥΝΤ-ΞΥΛΕΜΠΟΡΙΑ (ΚΟ)	0.256	-1.92% α
CrediaBank (ΚΟ)	1.22	4.81% #	QUEST ΣΥΜΜΕΤΟΧΩΝ (ΚΟ)	6.9	-1.85% α
ΕΛΒΑΛΧΑΛΚΟΡ (ΚΟ)	4.2	4.74% #	ΣΑΡΑΝΤΗΣ ΓΡ. (ΚΟ)	15.3	-1.67% α
EUROBANK (ΚΟ)	4.08	4.40% #	ΟΤΕ (ΚΟ)	17.92	-1.54% α
QUALITY & RELIABILITY (ΚΟ)	1.23	4.24% #	ΠΡΟΝΤΕΑ (ΚΟ)	6.05	-0.82% α
ΑΤΤΙΚΑ ΣΥΜΜΕΤΟΧΩΝ (ΚΟ)	1.74	4.07% #	ΠΕΤΡΟΠΟΥΛΟΣ ΠΕΤΡΟΣ (ΚΟ)	7.86	-0.76% α
SPACE HELLAS (ΚΟ)	6.9	3.92% #	ΜΕΤΛΕΝ PLC (ΚΟ)	36.3	-0.55% α
ΥΓΚΝΟΤ (ΚΟ)	1.07	3.88% #	ΓΕΚ ΤΕΡΝΑ (ΚΟ)	40.9	-0.39% α

Μετοχές με τη μεγαλύτερη Αξία Συναλλαγών	Αξία (χιλ. €)	Μεταβ.	Μετοχές με το μεγαλύτερο Όγκο Συναλλαγών	Όγκος	Μεταβ.
EUROBANK (ΚΟ)	51,557.38	4.40% #	EUROBANK (ΚΟ)	12,838,440	4.40% #
ΤΡΑΠΕΖΑ ΠΕΙΡΑΙΩΣ (ΚΟ)	50,952.80	3.48% #	ΑΛΡΗΑ ΤΡΑΠΕΖΑ (ΚΟ)	12,763,174	5.56% #
ΑΛΡΗΑ ΤΡΑΠΕΖΑ (ΚΟ)	49,517.49	5.56% #	ΤΡΑΠΕΖΑ ΠΕΙΡΑΙΩΣ (ΚΟ)	5,966,472	3.48% #
ΕΘΝΙΚΗ ΤΡΑΠΕΖΑ (ΚΟ)	43,495.70	2.81% #	CrediaBank (ΚΟ)	4,988,282	4.81% #
ΜΕΤΛΕΝ PLC (ΚΟ)	18,760.48	-0.55% α	ΕΘΝΙΚΗ ΤΡΑΠΕΖΑ (ΚΟ)	2,911,294	2.81% #
ΔΕΗ (ΚΟ)	17,390.64	-2.19% α	BALLY'S INTRALOT (ΚΟ)	1,798,373	1.64% #
ΓΕΚ ΤΕΡΝΑ (ΚΟ)	14,403.90	-0.39% α	BANK OF CYPRUS (ΚΟ)	1,211,966	2.95% #
Allwyn AG (ΚΟ)	13,599.99	-0.07% α	Allwyn AG (ΚΟ)	984,893	-0.07% α
JUMBO (ΚΟ)	12,250.19	2.96% #	ΔΕΗ (ΚΟ)	925,535	-2.19% α
BANK OF CYPRUS (ΚΟ)	11,524.70	2.95% #	HELLENIQ ENERGY (ΚΟ)	687,194	-0.26% α

Σημείωση: Απεικονίζονται οι Μετοχές που δεν ανήκουν στην Κατηγορία Επιτήρησης και πραγματοποιήσαν κατά τη διάρκεια της συνεδρίασης Αξία Συναλλαγών μεγαλύτερη από 10,000 Ευρώ.

Αναλυτικά Στοιχεία Συναλλαγών Αγοράς Παραγώγων

	Αριθμός Πράξεων	Όγκος	Ανοικτές θέσεις
Σ.Μ.Ε. σε Δείκτες	491	4,780	9,448
FTSE/X.A. Τράπεζες	10	125	3,164
FTSE/X.A. Large Cap	477	4,615	6,284
MSCI GREECE REBASED	4	40	0
Σ.Μ.Ε. σε Μετοχές	2,801	35,932	1,706,544
ΑΔΜΗΕ ΣΥΜΜΕΤΟΧΩΝ Α.Ε. (ΚΟ)	0	0	8,156
ΑΕΡΟΠΟΡΙΑ ΑΙΓΑΙΟΥ (ΚΟ)	66	214	2,451
ΑΚΤΟΡ Α.Ε. ΣΥΜ/ΧΩΝ (ΚΟ)	23	119	97,052
Allwyn AG (ΚΟ)	50	73	5,080
ALPHA ΤΡΑΠΕΖΑ (ΚΟ)	647	15,433	59,960
ΔΙΕΘΝΗΣ ΑΕΡΟΛΙΜΕΝΑΣ ΑΘΗΝΩΝ(ΚΟ)	2	6	286
AUTOHELLAS (ΚΟ)	2	6	126
ΑΒΑΞ Α.Ε. (ΚΟ)	17	58	2,217
BALLY'S INTRALOT (ΚΟ)	72	3,078	1,273,695
BANK OF CYPRUS (ΚΟ)	13	94	689
COCA-COLA HBC AG (ΚΟ)	3	5	89
CENERGY HOLDINGS (ΚΑ)	41	183	3,718
CrediaBank (ΚΟ)	155	2,333	69,481
ΕΛΛΑΚΤΩΡ (ΚΟ)	8	56	1,603
ΕΛΒΑΛΧΑΛΚΟΡ (ΚΟ)	61	282	2,876
EUROBANK (ΚΟ)	202	3,988	23,547
ΕΥΔΑΠ (ΚΟ)	22	120	13,025
FOURLIS ΣΥΜΜΕΤΟΧΩΝ (ΚΟ)	11	46	2,903
ΓΕΚ ΤΕΡΝΑ (ΚΟ)	21	70	5,080
ΕΛΛΗΝ. ΧΡΗΜΑΤΙΣΤΗΡΙΑ-Χ.Α. (ΚΟ)	18	80	326
HELLENIQ ENERGY (ΚΟ)	70	291	4,255
INTRACOM HOLDINGS (ΚΟ)	41	120	11,983
JUMBO (ΚΟ)	27	74	4,169
LAMDA DEVELOPMENT(ΚΟ)	132	773	19,643
METLEN PLC (ΚΟ)	184	574	14,313
MIG (ΚΟ)	0	0	144
ΜΟΤΟΡ ΟΪΛ (ΚΟ)	22	62	236
ΕΘΝΙΚΗ ΤΡΑΠΕΖΑ (ΚΟ)	135	704	11,399
ΤΡΑΠΕΖΑ ΟΡΤΙΜΑ BANK (ΚΟ)	19	63	489
ΟΤΕ (ΚΟ)	5	14	883
ΟΛΠ (ΚΟ)	1	1	40
ΤΡΑΠΕΖΑ ΠΕΙΡΑΙΩΣ (ΚΟ)	421	5,590	45,848
ΔΕΗ (ΚΟ)	220	1,100	18,283
QUEST ΣΥΜΜΕΤΟΧΩΝ (ΚΟ)	3	8	233
TITAN (ΚΑ)	14	44	387
VIOTALCO SA/NV (ΚΑ)	73	270	1,879
Δικαιώματα σε Δείκτες	39	676	4,842
FTSE/X.A. Large Cap	39	676	4,842
Δικαιώματα σε Μετοχές	10	86	3,908
Allwyn AG (ΚΟ)	0	0	598
ALPHA ΤΡΑΠΕΖΑ (ΚΟ)	0	0	98
ΕΘΝΙΚΗ ΤΡΑΠΕΖΑ (ΚΟ)	4	55	364
ΟΤΕ (ΚΟ)	0	0	258
ΤΡΑΠΕΖΑ ΠΕΙΡΑΙΩΣ (ΚΟ)	0	0	2,450
ΔΕΗ (ΚΟ)	6	31	140
Συνολική Δραστηριότητα	3,341	41,474	1,724,742

Πληθος Χρεογράφων	Ονομ. Αξία	Μερίσματα [1]			Ημερ. Τελευτ. Αποκοπής		Σημ.	Χρεόγραφο	Τιμή κλεισίματος	% μεταβ.	Προηγ. Κλεισίμο- ημ/νία	Άνοιγμα	Κατωτ Τιμή	Ανωτ Τιμή	Τελ Τιμή	Σταθμ Τιμή	Τελευταία ζήτηση [7]	Τελευταία προσφορά [7]	Ρ/Ε μετά φ.	Χρήση	Όγκος	Πράξεις	Αξία Συναλλαγών[8]	Χ.Α. Εταιρείας (χιλ. €) [3,5]	Χαμηλό έτους	Υψηλό έτους	Κλάδος [4]
		2023	2024	2025	Μέρισμα [2]	Δικαιώμα																					

Κύρια Αγορά - Υψηλής Συναλλακτικής Δραστηριότητας

804,287,662	0.300	1.6123	1.4029	0.5	08/04/2026	25/06/2024	---	Allwyn AG (ΚΟ)	13.795	-0.07	€ 13.805	16/04/2026	13.805	13.61	14.03	13.795	13.809	24@13.79	25000@13.90	---	---	984,893	3,904	13,599,991.421	1,095,148.30	13.09	19.03	40501020
2,315,261,358	0.290	0.026	0.0303	0.0485	01/12/2025	18/04/2017	---	ALPHA ΤΡΑΠΕΖΑ (ΚΟ)	3.933	5.56	# 3.726	16/04/2026	3.745	3.725	3.986	3.933	3.88	1800@3.91	94765@3.93	---	---	12,763,174	7,516	49,517,485.61	9,105,922.92	2.95	4.489	30101010
58,492,542	1.00	---	0.1	---	23/06/2025	27/01/2025	---	ALTER EGO MEDIA (ΚΟ)	5.38	0.56	# 5.35	16/04/2026	5.35	5.23	5.42	5.38	5.318	310@5.28	100@5.42	---	---	73,909	241	393,055.99	314,689.88	4.88	6.425	40301035
36,353,868	1.00	0.1	0.11	---	01/07/2025	21/08/2023	---	AUSTRIACARD (ΚΑ)	7.3	1.95	# 7.16	16/04/2026	7.16	7.13	7.34	7.3	7.231	94@7.28	146@7.30	---	---	29,235	156	211,399.53	265,383.24	6.04	8.28	10101010
48,624,764	0.080	0.7	0.85	---	10/04/2025	05/12/2022	---	AUTOHELLAS (ΚΟ)	12.34	---	~ 12.34	16/04/2026	12.34	12.2	12.4	12.34	12.304	12@12.32	280@12.40	---	---	62,401	311	767,799.72	600,029.59	10.68	13.44	40401030
1,867,802,694	0.300	---	---	---	30/05/2013	10/10/2023	---	BALLY'S INTRALOT (ΚΟ)	1.055	1.64	# 1.038	16/04/2026	1.028	1.028	1.056	1.055	1.045	2821@1.05	10050@1.06	---	---	1,798,373	835	1,880,039.70	1,970,531.84	0.822	1.1	40501020
435,686,031	0.100	---	0.48	0.2	22/09/2025	23/09/2024	---	BANK OF CYPRUS (ΚΟ)	9.58	2.95	# 9.305	16/04/2026	9.265	9.265	9.68	9.58	9.509	3599@9.51	30@9.59	---	---	1,211,966	1,573	11,524,699.11	4,173,872.18	7.94	9.84	30101010
212,384,903	0.08	0.14	---	---	24/06/2025	07/12/2016	---	CENERGY HOLDINGS (ΚΑ)	21.18	3.02	# 20.56	16/04/2026	20.86	20.36	21.4	21.18	20.998	221@21.10	2003@21.20	---	2025	270,317	1,338	5,676,163.06	4,498,312.25	15.12	22.35	50202010
373,239,562	6.70	0.93	1.03	---	29/05/2025	29/04/2013	---	COCA-COLA HBC AG (ΚΟ)	50.7	-0.20	€ 50.8	16/04/2026	50.4	49.85	50.7	50.7	50.253	1444@50.70	228@50.80	---	---	52,194	261	2,622,902.208	923,245.79	42.5	55.75	45101020
1,993,012,407	0.050	---	---	---	04/06/2008	16/10/2024	---	CrediaBank (ΚΟ)	1.22	4.81	# 1.164	16/04/2026	1.164	1.146	1.246	1.22	1.192	6000@1.21	6350@1.23	---	---	4,988,282	2,390	5,945,732.16	2,431,475.14	0.871	1.722	30101010
3,631,510,801	0.220	0.0933	0.105	0.0468	06/11/2025	20/05/2019	---	EUROBANK (ΚΟ)	4.08	4.40	# 3.908	16/04/2026	3.965	3.872	4.12	4.08	4.016	5000@4.08	29040@4.08	---	---	12,838,440	8,052	51,557,376.074	816,564.07	3.162	4.392	30101010
51,889,670	1.00	0.12	0.15	---	27/06/2025	23/07/2019	---	FOURLIS ΣΥΜΜΕΤΟΧΩΝ (ΚΟ)	4.96	3.33	# 4.8	16/04/2026	4.78	4.78	4.96	4.96	4.9	1007@4.86	11845@4.98	---	---	82,346	339	403,522.42	257,372.76	4.04	4.98	40401010
305,635,185	2.18	0.9	0.75	0.2	19/01/2026	01/10/2003	---	HELLENIO ENERGY (ΚΟ)	9.72	-0.26	€ 9.745	16/04/2026	9.755	9.31	9.9	9.72	9.738	3161@9.72	1500@9.75	---	---	687,194	2,557	6,691,897.59	2,970,774.00	8.4	10.4	60101020
83,600,000	0.690	0.0504	0.1209	---	22/09/2025	02/07/2024	---	INTRACOM HOLDINGS (ΚΟ)	3.08	1.32	# 3.04	16/04/2026	3.07	3.04	3.1	3.08	3.081	2300@3.08	1005@3.09	---	---	98,616	361	303,838.97	257,488.00	2.685	3.85	10101010
134,365,561	0.880	1.4726	0.5063	---	23/03/2026	05/03/2014	---	JUMBO (ΚΟ)	24.38	2.96	# 23.68	16/04/2026	23.38	23.3	24.6	24.38	24.063	1780@24.38	3383@24.40	---	---	509,097	2,308	12,250,185.38	3,275,832.38	21.82	28.7	40401010
176,736,715	0.300	---	---	---	30/05/2007	27/11/2019	---	LAMDA DEVELOPMENT(ΚΟ)	6.31	-0.16	€ 6.32	16/04/2026	6.37	6.24	6.4	6.31	6.32	3976@6.30	101@6.32	---	---	445,842	1,883	2,817,676.39	1,115,208.67	5.85	7.76	35101010
169,043,561	0.300	---	0.02	---	17/07/2025	28/11/2022	---	LAVIPHARM (ΚΟ)	1.42	2.01	# 1.392	16/04/2026	1.402	1.366	1.45	1.42	1.403	300@1.41	467@1.41	---	---	169,815	137	238,279.25	240,041.86	0.937	1.46	20103015
143,022,980	1.00	---	---	---	04/08/2025	---	---	METLEN PLC (ΚΟ)	36.3	-0.55	€ 36.5	16/04/2026	36.5	35.86	36.9	36.3	36.4	40@36.24	2000@36.46	---	---	515,404	3,951	18,760,480.22	5,191,734.17	31.9	47.68	65102000
126,502,434	0.500	0.0304	0.0302	---	15/05/2025	28/07/2021	---	PREMIA (ΚΟ)	1.374	2.54	# 1.34	16/04/2026	1.346	1.338	1.378	1.374	1.353	170@1.36	316@1.37	---	---	105,883	236	143,218.17	173,814.34	1.236	1.49	35102000
24,823,934	0.230	0.049	0.0647	---	01/07/2025	08/06/2022	---	PROFILE (ΚΟ)	7.54	0.40	# 7.51	16/04/2026	7.49	7.38	7.54	7.54	7.473	73@7.50	104@7.54	---	---	59,050	213	441,273.60	187,172.46	6	8.12	10101010
70,029,804	1.00	---	---	---	15/05/2025	---	---	QUALCO GROUP (ΚΟ)	5.95	0.17	# 5.94	16/04/2026	5.95	5.89	5.98	5.95	5.945	1550@5.93	413@5.97	---	---	43,994	163	261,530.39	416,677.33	5.08	6.73	10101015
35,377,749	0.280	---	---	---	18/07/2005	22/12/2025	---	QUALITY & RELIABILITY (ΚΟ)	1.23	4.24	# 1.18	16/04/2026	1.2	1.192	1.234	1.23	1.21	20@1.23	1040@1.23	---	---	102,153	177	123,604.60	43,514.63	1	1.43	10101010
78,325,475	0.85	3	---	---	30/06/2025	23/07/2019	---	TITAN (ΚΑ)	47.7	0.21	# 47.6	16/04/2026	47.6	46.82	48.82	47.7	47.902	611@47.68	9@47.80	---	---	191,868	2,060	9,190,904.48	3,736,125.16	42.6	59	50101030
259,189,761	0.12	0.16	---	---	24/06/2025	26/02/2016	---	VIOHALCO SA/ΝV (ΚΑ)	14.8	3.79	# 14.26	16/04/2026	14.26	14.12	14.98	14.8	14.719	1205@14.80	500@14.90	---	---	228,166	709	3,358,361.78	3,836,008.46	11.4	15.78	55102015
148,321,516	0.300	0.03	0.07	---	02/09/2025	22/01/2020	---	ΑΒΑΣ Α.Ε. (ΚΟ)	3.24	2.37	# 3.165	16/04/2026	3.18	3.145	3.255	3.24	3.182	504@3.24	1500@3.25	---	---	347,429	522	1,105,589.60	480,561.71	2.79	3.645	50101010
232,000,000	2.12	0.0582	0.1207	0.1207	25/09/2025	19/06/2017	---	ΔΑΜΗΣ ΣΥΜΜΕΤΟΧΩΝ Α.Ε. (ΚΟ)	3.06	-0.16	€ 3.065	16/04/2026	3.1	3.045	3.1	3.06	3.064	8332@3.06	57@3.07	---	2025	170,353	350	522,023.64	709,920.00	2.76	3.125	65101015
90,167,100	0.500	0.7515	0.8041	---	20/05/2025	24/05/2021	---	ΑΕΡΟΠΟΡΙΑ ΑΙΓΑΙΟΥ (ΚΟ)	13.66	3.09	# 13.25	16/04/2026	13.25	13.11	13.72	13.66	13.326	100@13.62	168@13.66	---	---	227,856	1,594	3,036,409.77	1,231,682.59	10.8	15.36	40501010
204,002,463	0.300	---	---	---	12/08/2008	07/01/2025	---	ΑΚΤΟΡ Α.Ε. ΣΥΜ/ΧΩΝ (ΚΟ)	11.16	1.46	# 11	16/04/2026	11	10.84	11.16	11.16	11.04	202@11.14	5645@11.18	---	---	141,596	664	1,563,213.60	2,276,667.49	9.25	11.7	50101010
103,423,291	0.570	---	0.4134	---	25/06/2025	28/08/2024	---	ΓΕΚ ΤΕΡΝΑ (ΚΟ)	40.9	-0.39	€ 41.06	16/04/2026	41.06	40.18	41.3	40.9	40.742	476@40.88	303@40.96	---	---	353,540	3,007	14,403,897.90	4,230,012.60	25.28	41.3	50101010
369,270,000	2.48	0.25	0.4	---	21/07/2025	12/12/2001	---	ΔΕΗ (ΚΟ)	18.72	-2.19	€ 19.14	16/04/2026	19.11	18.48	19.33	18.72	18.79	10227@18.71	960@18.81	---	---	925,535	4,150	17,390,643.75	6,912,734.40	16.28	20.56	65101015
309,544,087	1.00	0.33	0.7862	---	23/04/2025	07/02/2024	---	ΔΙΕΘΝΗΣ ΑΕΡΟΛΙΜΕΝΑΣ ΑΘΗΝΩΝ(ΚΟ)	11.01	1.29	# 10.87	16/04/2026	10.99	10.78	11.03	11.01	10.895	485@10.95	843@11.02	---	2025	277,495	1,849	3,023,338.00	3,408,080.40	9.92	12	50206060
914,715,153	1.00	0.3643	0.4442	0.221	10/11/2025	29/08/2018	---	ΕΘΝΙΚΗ ΤΡΑΠΕΖΑ (ΚΟ)	15.01	2.81	# 14.6	16/04/2026	14.8	14.54	15.21	15.01	14.94	7235@15.01	4692@15.02	---	---	2,911,294	4,846	43,495,698.84	3,729,874.45	12.06	16.005	30101010
27,728,682	0.260	(0.06)	0.065	---	14/07/2025	24/07/2024	---	ΕΚΤΕΡ (ΚΟ)	3.99	0.25	# 3.98	16/04/2026	3.98	3.95	4.035	3.99	4.005	389@3.99	1500@4.00	---	---	73,270	204	293,451.64	110,637.44	3.28	4.59	50101010
375,241,586	0.390	0.04	0.0901	---	26/06/2025																							

Πληθος Χρεογράφων	Ονομ. Αξία	Μερίσματα [1]			Ημερ. Τελευτ. Αποκοπής		Σημ.	Χρεόγραφο	Τιμή κλεισίματος	% μεταβ.	Προηγ. Κλείσιμο-ημ/νία	Άνοιγμα	Κατωτ Τιμή	Ανωτ Τιμή	Τελ Τιμή	Σταθμ Τιμή	Τελευταία ζήτηση [7]	Τελευταία προσφορά [7]	Ρ/Ε μετά φ.	Χρήση	Όγκος	Πράξεις	Αξία Συναλλαγών[8]	Χ.Α. Εταιρείας (χιλ. €) [3,5]	Χαμηλό έτους	Υψηλό έτους	Κλάδος [4]		
		2023	2024	2025	Μέρισμα [2]	Δικαιώμα																							
63,700,000	0.780	0.2313	0.3139	---	02/05/2025	13/06/2018	---	ΣΑΡΑΝΤΗΣ ΓΡ. (ΚΟ)	15.3	-1.67	€	15.56	16/04/2026	15.56	15.06	15.74	15.3	15.277	1062@15.20	1474@15.30	---	---	40,686	566	621,560.88	974,610.00	12.92	15.74	45201020
221,322,426	1.15	(0.1467)	(0.19)	---	23/06/2025	09/07/2025	---	ΤΡΑΠΕΖΑ ΟΡΤΙΜΑ BANK (ΚΟ)	9.63	4.90	#	9.18	16/04/2026	9.22	9.08	9.63	9.63	9.432	41@9.55	1131@9.63	---	---	311,906	1,124	2,941,892.46	2,131,334.96	7.59	10.1	30101010
1,235,953,028	0.930	0.0632	---	---	10/07/2024	03/06/2025	---	ΤΡΑΠΕΖΑ ΠΕΙΡΑΙΩΣ (ΚΟ)	8.674	3.48	#	8.382	16/04/2026	8.38	8.31	8.78	8.674	8.54	11000@8.60	1119@8.68	---	---	5,966,472	7,715	50,952,798.25	10,720,656.56	6.53	8.99	30101010

Κύρια Αγορά - Μέσης Συναλλακτικής Δραστηριότητας

13,126,020	0.660	0.1376	0.1713	---	16/12/2025	04/09/2020	---	A.S. COMPANY (ΚΟ)	4.36	3.32	#	4.22	16/04/2026	4.145	4.145	4.37	4.36	4.286	41@4.34	5470@4.36	---	---	22,193	72	95,112.96	57,229.45	3.62	4.37	40401030
14,000,000	1.95	0.26	0.5	---	24/06/2025	26/03/2024	---	ALPHA REAL ESTATE (ΚΟ)	7.3	0.83	#	7.24	16/04/2026	7.26	7.26	7.3	7.3	7.293	100@7.26	100@7.32	---	---	3,550	57	25,889.00	102,200.00	6.94	7.58	35101015
3,150,744	0.360	0.563	0.5842	---	27/05/2025	02/06/2020	---	ALPHA TRUST ΣΥΜΜΕΤΟΧΩΝ (ΚΟ)	19.7	-0.25	€	19.75	16/04/2026	19.75	19.65	19.75	19.7	19.681	141@19.65	250@19.80	---	---	5,325	28	104,801.90	62,069.66	11.9	20	30202010
243,164,193	0.300	0.07	0.07	---	12/09/2025	05/12/2023	---	ΑΤΤΙΚΑ ΣΥΜΜΕΤΟΧΩΝ (ΚΟ)	1.74	4.07	#	1.672	16/04/2026	1.728	1.688	1.746	1.74	1.728	700@1.72	708@1.74	---	---	46,586	180	80,479.10	423,105.70	1.5	2.06	40501015
178,157,803	0.040	---	---	---	01/07/2008	21/02/2020	---	AVE (ΚΟ)	0.459	0.44	#	0.457	16/04/2026	0.459	0.445	0.459	0.459	0.453	100@0.453	2447@0.459	---	---	18,639	49	8,440.64	81,774.43	0.423	0.49	40301010
47,149,827	2.10	---	0.135	0.08	05/11/2025	27/12/2024	---	BRIQ PROPERTIES (ΚΟ)	3.05	---	~	3.05	16/04/2026	3.06	3.05	3.07	3.05	3.061	14301@3.05	3500@3.08	---	---	13,203	29	40,412.65	143,806.97	2.86	3.12	35102000
101,123,806	0.360	---	---	---	22/07/2010	28/06/2011	---	CENTRIC ΣΥΜΜΕΤΟΧΩΝ (ΚΟ)	0.316	2.93	#	0.307	16/04/2026	0.312	0.308	0.317	0.316	0.314	1800@0.307	10000@0.317	---	---	21,480	24	6,748.12	31,955.12	0.276	0.42	40203040
784,500	10.00	0.5008	0.4	0.15	02/12/2025	31/07/2018	---	CNL CAPITAL (ΚΟ)	6.75	-2.88	€	6.95	16/04/2026	6.9	6.6	6.9	6.75	6.742	100@6.70	200@6.80	---	2024	670	10	4,517.00	5,295.38	6.3	7.6	30202010
10,567,700	0.300	---	---	---	06/10/2005	13/02/2002	---	CPI (ΚΟ)	0.516	1.18	#	0.51	16/04/2026	0.526	0.5	0.526	0.516	0.504	1000@0.500	662@0.516	---	---	5,570	17	2,804.76	5,452.93	0.442	0.646	10102030
18,680,300	0.050	---	---	---	06/07/2022	---	---	DIMAND (ΚΟ)	13	-0.38	€	13.05	16/04/2026	13.05	12.9	13.05	13	12.969	300@12.75	4455@13.00	---	---	14,494	46	187,970.85	242,843.90	10.95	13.5	35101010
15,333,480	0.100	---	0.04	---	07/07/2025	02/02/2026	---	E.IN.S. (ΚΟ)	1.62	-0.25	€	1.624	16/04/2026	1.628	1.61	1.64	1.62	1.624	1603@1.62	1000@1.63	---	---	55,055	105	89,395.93	24,840.24	1.38	2.115	50205020
121,168,897	0.040	---	---	---	07/07/2010	16/01/2024	5160	FRIGOGLASS (ΚΟ)	0.38	1.06	#	0.376	16/04/2026	0.383	0.366	0.383	0.38	0.377	10600@0.375	1000@0.381	---	2024	68,549	62	25,873.76	46,044.18	0.291	0.5	50204000
56,003,921	1.55	---	---	---	30/08/1993	29/01/2026	---	IDEAL HOLDINGS (ΚΟ)	5.87	0.17	#	5.86	16/04/2026	5.86	5.82	5.88	5.87	5.847	7@5.86	300@5.89	---	---	26,131	135	152,794.77	328,743.02	5.3	6.71	10102030
4,740,000	0.860	---	---	---	14/03/2003	---	---	LOGISMOS (ΚΟ)	2.1	0.96	#	2.08	16/04/2026	2.1	2.1	2.1	2.1	2.1	250@2.06	1180@2.12	---	2024	1,950	5	4,095.00	9,954.00	1.96	2.58	10101015
17,120,280	0.940	0.12	0.3	---	26/05/2025	26/06/2023	---	LOULIS FOOD (ΚΟ)	3.86	---	~	3.86	16/04/2026	3.9	3.77	3.9	3.86	3.836	100@3.77	217@3.86	---	---	2,062	14	7,910.11	66,084.28	3.42	4.1	45102020
4,419,616	1.58	0.06	0.13	---	07/07/2025	04/03/2015	---	MEDICON ΕΛΛΑΣ (ΚΟ)	2.45	0.82	#	2.43	16/04/2026	2.42	2.42	2.47	2.47	2.451	400@2.44	2@2.47	---	---	158	4	387.26	10,828.06	2.32	2.75	20102010
468,700	2.8	2.4	---	---	12/06/2025	21/05/2004	---	MERMEREN KOMB. A.D. PR. (ΕΛΠ)	32.4	-4.71	€	34	16/04/2026	32.6	32	32.8	32.8	32.389	44@31.80	20@32.60	---	2024	95	6	3,077.00	15,185.88	31	36.2	55102000
10,500,000	0.950	0.15	0.25	---	04/07/2025	21/07/2023	---	MEVACO (ΚΟ)	9.18	2.91	#	8.92	16/04/2026	9.2	8.82	9.2	9.18	8.88	178@8.86	420@9.18	---	2024	463	9	4,111.24	96,390.00	8.3	9.85	55102015
31,400,000	0.400	---	---	---	26/04/2007	10/05/2023	---	MIG (ΚΟ)	3.22	---	~	3.22	16/04/2026	3.2	3.19	3.225	3.22	3.203	140@3.22	100@3.24	---	---	4,677	109	14,978.54	101,108.00	2.82	3.85	30202000
153,908,095	0.870	0.0229	0.0248	---	11/09/2025	02/08/2024	---	ORILINA PROPERTIES ΑΕΕΑΠ (ΚΟ)	0.824	1.23	#	0.814	16/04/2026	0.818	0.808	0.824	0.824	0.819	1000@0.812	3000@0.824	---	---	21,705	87	17,770.12	126,820.27	0.77	0.886	35102000
14,101,683	0.100	0.0526	0.1091	---	03/06/2025	02/11/2021	---	PERFORMANCE TECHNOLOGIES (ΚΟ)	8.65	1.17	#	8.55	16/04/2026	8.39	8.36	8.65	8.65	8.434	100@8.55	1581@8.65	---	---	16,363	69	138,003.89	121,979.56	6.62	8.92	10101010
107,222,688	0.440	0.22	0.3	---	23/06/2025	16/03/2022	---	QUEST ΣΥΜΜΕΤΟΧΩΝ (ΚΟ)	6.9	-1.85	€	7.03	16/04/2026	7.04	6.87	7.07	6.9	6.962	532@6.90	3222@7.00	---	---	19,563	102	136,190.00	739,836.55	6.07	7.22	10101010
30,703,824	0.400	0.04	0.0509	---	19/08/2025	06/08/2021	---	REAL CONSULTING (ΚΟ)	5.98	1.70	#	5.88	16/04/2026	5.9	5.78	5.98	5.98	5.937	140@5.84	142@5.98	---	---	17,158	57	101,859.84	183,608.87	4.95	6.56	10101010
6,456,530	1.08	0.16	0.15	---	21/07/2025	02/08/2010	---	SPACE HELLAS (ΚΟ)	6.9	3.92	#	6.64	16/04/2026	6.72	6.52	6.98	6.9	6.749	512@6.90	200@6.96	---	---	4,350	62	29,360.12	44,550.06	5.92	8.48	15101010
121,132,042	1.60	0.08	0.1	0.0651	30/12/2025	10/11/2023	---	TRADE ESTATES ΑΕΕΑΠ (ΚΟ)	1.96	1.03	#	1.94	16/04/2026	1.948	1.948	1.97	1.96	1.958	100@1.96	4000@1.97	---	---	35,694	46	69,883.08	237,418.80	1.81	2.02	35102045
17,513,933	0.300	---	---	---	16/11/1992	09/10/2025	---	UNIBIOS (ΚΟ)	2.72	---	~	2.72	16/04/2026	2.72	2.645	2.72	2.72	2.716	356@2.70	359@2.72	---	---	4,125	18	11,205.31	47,637.90	2.13	2.97	50204000
37,975,800	0.600	---	---	---	10/09/2019	01/04/2026	---	ΥΙΚΝΟΤ (ΚΟ)	1.07	3.88	#	1.03	16/04/2026	1.06	1.035	1.09	1.07	1.065	1000@1.06	1000@1.08	---	---	166,881	273	177,662.21	40,634.11	0.7326	1.7394	40501015
32,413,681	0.370	---	---	---	15/07/2009	11/05/2000	---	ΑΛΟΥΜΥΛΑ (ΚΟ)	6.23	0.48	#	6.2	16/04/2026	6.24	6.14	6.24	6.2	6.209	100@6.15	753@6.20	---	---	21,771	65	135,173.59	201,937.23	5	6.88	55102035
3,734,164	3.44	0.4954	0.5896	---	14/10/2025	19/07/2022	---	ΑΝΔΡΟΜΕΔΑ ΑΕΕΧ (ΚΟ)	8.16	0.49	#	8.12	16/04/2026	8.12	8.1	8.2	8.14	8.151	210@8.16	50@8.28	---	2025	11,990	54	97,725.16	30,470.78	7.58	9.1	30204000
23,986,500	1.00	---	---	---	26/06/2009	25/08/2025	---	ΒΙΟΚΑΡΠΙΕΤ (ΚΟ)	1.75	---	~	1.75	16/04/2026	1.74	1.73	1.774	1.75	1.751	200@1.74	145@1.75	---	---	14,002	62	24,516.66	41,976.38	1.45	2.06	50101035
6,325,000	0.600	0.145	0.07	---	28/07/2025	17/02/2014	---	ΒΟΓΙΑΤΖΟΓΛΟΥ (ΚΟ)	2.12	0.47	#	2.11	16/04/2026	2.12	2.11	2.12	2.12	2.12	1000@1.80	98@2.12	---	---	837	13	1,774.09	13,409.00	1.96	2.44	50205010

Πληθος Χρεογράφων	Ονομ. Αξία	Μερίσματα [1]			Ημερ. Τελευτ. Αποκοπή		Σημ. Χρεόγραφα	Τιμή κλεισίματος	% μεταβ.	Προηγ. Κλεισίμο- ημ/νία	Άνοιγμα	Κατωτ Τιμή	Ανωτ Τιμή	Τελ Σταθμ Τιμή	Τελευταία ζήτηση [7]	Τελευταία προσφορά [7]	Ρ/Ε μετά φ. Χρήση	Όγκος	Πράξεις	Αξία Συναλλαγών[8]	Χ.Α. Εταιρείας (χιλ. €) [3,5]	Χαμηλό έτους	Υψηλό έτους	Κλάδος [4]			
		2023	2024	2025	Μέρισμα [2]	Δικαιώμα																					
13,673,200	0.420	0.05	0.05	---	19/08/2025	26/07/2001	---	3.59	1.99 #	3.52	16/04/2026	3.45	3.44	3.86	3.59	3.598	30@3.59	70@3.77	---	---	2,725	30	9,805.89	49,086.79	3.02	4.07	45102020
18,146,007	1.00	---	---	---	23/08/2023	10/09/2010	---	2.29	---	2.29	16/04/2026	2.29	2.23	2.3	2.29	2.268	10@2.27	2468@2.30	---	---	7,871	24	17,853.08	41,554.36	2.02	2.65	55102010
23,828,130	0.500	0.108	0.1366	---	14/07/2025	17/02/2009	---	2.26	0.89 #	2.24	16/04/2026	2.27	2.26	2.27	2.26	400@2.22	1000@2.27	---	---	210	3	474.70	53,851.57	2.11	2.59	60101020	
19,864,886	5.60	0.672	0.672	---	23/04/2025	02/07/2008	---	15.7	0.64 #	15.6	16/04/2026	15.6	15.5	15.7	15.635	200@15.55	732@15.75	---	2025	4,641	49	72,564.30	311,878.71	14.8	17.5	30101010	
60,348,000	0.420	0.2504	0.3025	---	23/06/2025	04/08/2021	---	7.3	3.40 #	7.06	16/04/2026	7.1	7.1	7.43	7.3	7.353	413@7.30	996@7.35	---	---	61,939	305	455,433.65	440,540.40	5.72	7.43	30202015
26,730,187	0.520	---	0.07	---	09/07/2025	01/08/2017	---	1.81	1.69 #	1.78	16/04/2026	1.765	1.765	1.81	1.81	1.78	3@1.79	741@1.81	---	---	24,753	56	44,061.05	48,381.64	1.62	2.22	50205010
36,300,000	1.12	0.0276	0.055	---	01/07/2025	12/12/2007	---	3.86	1.05 #	3.82	16/04/2026	3.87	3.83	3.87	3.84	3.844	20@3.84	366@3.87	---	---	12,526	48	48,153.85	140,118.00	3.4	4.02	65102030
143,352,325	0.260	---	---	---	29/08/2022	28/04/2025	---	1.92	1.05 #	1.9	16/04/2026	1.9	1.89	1.92	1.92	1.904	2000@1.91	300@1.92	---	---	84,937	104	161,711.25	275,236.46	1.77	2.34	30302025
86,735,980	0.310	0.02	---	---	22/07/2024	07/09/2023	---	1.8	1.98 #	1.765	16/04/2026	1.75	1.75	1.8	1.8	1.764	726@1.79	1046@1.80	---	---	4,413	49	7,784.70	156,124.76	1.565	2.07	20101010
114,320,400	0.100	---	---	---	26/11/2021	05/08/2019	---	0.334	0.75 #	0.3315	16/04/2026	0.3345	0.328	0.335	0.334	0.332	3000@0.328	793@0.334	---	---	31,997	44	10,622.17	38,183.01	0.302	0.4535	50101035
14,111,198	0.450	(0.0133)	0.07	---	31/07/2025	09/01/2025	---	4.605	2.79 #	4.48	16/04/2026	4.62	4.46	4.62	4.605	4.532	445@4.60	96@4.61	---	2024	14,298	47	64,799.48	64,982.07	3.74	5.52	10101015
3,417,600	0.100	0.016	---	---	04/07/2024	02/04/2024	---	0.56	-10.40	€ 0.625	16/04/2026	0.745	0.54	0.745	0.69	0.562	350@0.550	249@0.610	---	---	720	10	404.68	13,540.71	0.4	0.76	50101020
45,417,399	0.100	---	---	---	25/07/2008	02/04/2024	---	0.256	-1.92	€ 0.261	16/04/2026	0.263	0.248	0.266	0.256	0.258	100@0.255	7800@0.260	---	---	50,740	49	13,071.09	13,540.71	0.201	0.274	50101020
18,567,912	0.590	0.16	0.201	---	02/07/2025	26/01/2021	---	6.7	2.13 #	6.56	16/04/2026	6.6	6.58	6.78	6.7	6.67	7378@6.70	5000@6.74	---	2024	32,237	127	215,014.70	124,405.01	5.56	6.98	30302025
8,424,900	0.500	---	---	---	12/07/2010	04/07/2019	---	1.44	5.88 #	1.36	16/04/2026	1.385	1.385	1.44	1.44	1.421	2000@1.42	15@1.44	---	2024	7,182	18	10,202.64	12,131.86	0.99	1.5	50205010
2,760,000	11.83	12.4	14	---	30/05/2025	16/07/1990	---	404	---	404	16/04/2026	404	402	408	402	405.133	1@403.00	1@403.00	---	---	135	26	54,693.00	1,115,040.00	354	414	45103010
19,804,134	0.150	---	---	---	01/07/2004	06/11/2017	---	1.805	1.98 #	1.77	16/04/2026	1.725	1.725	1.805	1.805	1.796	390@1.77	909@1.81	---	2024	8,862	49	15,919.76	35,746.46	1.53	2.35	35101010
11,510,102	0.890	---	---	---	24/06/2005	06/10/1999	---	1.38	4.15 #	1.325	16/04/2026	1.32	1.295	1.38	1.38	1.309	30@1.35	350@1.38	---	---	5,845	29	7,651.68	15,883.94	1.26	1.69	55101020
21,224,340	0.420	---	---	---	06/09/2022	25/04/2006	---	0.453	1.34 #	0.447	16/04/2026	0.447	0.44	0.454	0.453	0.443	10@0.441	778@0.453	---	2024	4,802	11	2,125.12	9,614.63	0.366	0.554	55102010
33,065,136	0.380	0.3506	0.4007	---	21/08/2025	16/09/2013	---	23	0.44 #	22.9	16/04/2026	23.2	22.5	23.2	23	22.778	155@22.85	232@22.95	---	2024	24,075	105	548,388.15	760,498.13	19.18	24.65	45102020
6,200,000	0.500	---	---	---	22/06/2010	01/11/1995	---	0.585	0.86 #	0.58	16/04/2026	0.57	0.57	0.59	0.585	0.587	250@0.560	250@0.600	---	---	58	5	34.05	3,627.00	0.473	0.772	40204020
5,939,268	0.620	---	---	---	10/07/2003	03/01/2002	---	1.43	-0.35	€ 1.435	16/04/2026	1.44	1.315	1.465	1.43	1.366	1@1.37	20@1.42	---	---	1,472	31	2,010.17	8,493.15	0.96	1.465	40401020
9,819,370	0.500	---	---	---	14/08/2007	09/01/2004	---	0.72	1.41 #	0.71	16/04/2026	0.72	0.715	0.76	0.72	0.729	100@0.705	95@0.750	---	---	4,299	39	3,132.94	7,069.95	0.59	0.97	55101000
30,150,000	0.360	0.122	0.1335	---	17/06/2025	25/04/2019	---	2.57	---	2.57	16/04/2026	2.52	2.52	2.57	2.57	2.547	99@2.53	1490@2.57	---	---	20,854	51	53,107.26	77,485.50	2.23	2.7	40401030
126,431,958	2.50	0.025	0.043	---	03/06/2025	05/06/2024	---	2.7	1.89 #	2.65	16/04/2026	2.65	2.62	2.7	2.7	2.674	470@2.66	49@2.70	---	2025	8,924	23	23,859.11	341,366.29	2.51	2.92	35102045
10,080,000	3.00	1.3	2	---	16/05/2025	27/08/2001	---	38.6	2.12 #	37.8	16/04/2026	38.1	38.1	39	38.6	38.625	213@38.50	1000@38.80	---	---	14,435	73	557,546.10	389,088.00	33.2	39	50206060
25,000,000	2.00	1.336	1.92	---	04/08/2025	08/08/2003	---	39	2.09 #	38.2	16/04/2026	38.9	38.4	39	39	38.658	7@39.00	92@39.05	---	2025	31,896	162	1,233,033.71	975,000.00	35.4	41.1	50206060
68,926,799	0.240	---	---	---	07/07/2023	---	---	1.384	1.17 #	1.368	16/04/2026	1.374	1.368	1.4	1.384	1.379	1000@1.38	2650@1.38	---	---	83,704	172	115,456.53	95,394.69	1.33	2.22	40401020
4,971,466	1.46	---	---	---	04/07/2007	08/10/2003	---	0.83	5.06 #	0.79	16/04/2026	0.82	0.78	0.83	0.83	0.802	222@0.800	484@0.830	---	---	1,869	30	1,498.82	4,126.32	0.73	0.984	50203030
27,098,594	0.540	0.0702	0.0605	0.0404	07/10/2025	14/01/2021	---	3.79	1.07 #	3.75	16/04/2026	3.78	3.7	3.79	3.79	3.775	111@3.75	55@3.79	---	2025	5,290	38	19,969.02	102,703.67	3.32	4.06	45201020
7,070,400	0.930	0.8645	0.3242	---	11/07/2025	06/05/2016	---	7.86	-0.76	€ 7.92	16/04/2026	8.04	7.8	8.06	7.86	7.93	32@7.80	270@7.86	---	---	10,002	46	79,312.20	55,573.34	7.58	8.98	50206015
43,741,452	0.660	0.2388	0.2391	0.07	19/01/2026	01/11/1999	---	3.935	1.68 #	3.87	16/04/2026	3.87	3.855	3.94	3.935	3.886	1000@3.93	1718@3.94	---	---	31,184	127	121,186.49	172,122.61	3.55	4.535	50203015
24,319,250	0.300	---	---	---	09/07/2002	04/07/2007	5165	0.35	---	0.35	16/04/2026	0.35	0.342	0.35	0.35	0.349	375@0.342	5596@0.350	---	---	6,875	8	2,401.90	8,511.74	0.292	0.5	50101010
21,912,599	0.300	0.0485	0.0483	---	29/04/2025	23/02/2007	---	1.605	---	1.605	16/04/2026	1.605	1.56	1.605	1.605	1.589	200@1.59	192@1.61	---	---	14,273	60	22,683.40	35,169.72	1.535	1.86	60101020
13,582,223	1.35	---	---	---	24/06/2008	02/02/2016	---	1.58	1.93 #	1.55	16/04/2026	1.575	1.555	1.605	1.58	1.576	400@1.52	13@1.58	---	---	2,070	18	3,261.65	21,459.91	1.455	2.12	55102010
40,693,350	5.00	---	---	---	03/07/2006	26/05/2015	---	2.33	1.75 #	2.29	16/04/2026	2.32	2.28	2.33	2.33	2.304	500@2.30	101@2.33	---	---	1,643	19	3,785.05	94,815.51	2.12	2.61	50206030
3,048,000	0.300	---	---	---	06/07/2007	01/06/2021	---	1.82	3.70 #	1.755	16/04/2026	1.785	1.715	1.82	1.82	1.771	500@1.78	545@1.82	---	2024	30,591	89	54,161.68				

Πληθος Χρεογράφων	Ονομ. Αξία	Μερίσματα [1]			Ημερ. Τελευτ. Αποκοπής Μέρησας [2]	Αποκοπή Δικαίωμα	Σημ.	Χρεόγραφο	Τιμή κλεισίματος	% μεταβ.	Προηγ. Κλείσιμο-ημ/νία	Άνοιγμα	Κατωτ Τιμή	Ανωτ Τιμή	Τελ Τιμή	Σταθμ Τιμή	Τελευταία ζήτηση [7]	Τελευταία προσφορά [7]	Ρ/Ε μετά φ.	Χρήση	Όγκος	Πράξεις	Αξία Συναλλαγών[8]	Χ.Α. Εταιρείας (χιλ. €) [3,5]	Χαμηλό έτους	Υψηλό έτους	Κλάδος [4]		
		2023	2024	2025																									
8,340,750	1.16	---	---	---	25/06/2009	17/09/2018	---	ΧΑΪΔΕΜΕΝΟΣ (ΚΟ)	0.705	2.17 #	0.69	16/04/2026	0.7	0.7	0.71	0.71	0.705	500@0.680	250@0.715	---	2024	3,000	3	2,115.00	5,880.23	0.65	0.83	50205030	
Κύρια Αγορά - Χαμηλής Συναλλακτικής Δραστηριότητας																													
11,943,624	0.540	0.15	0.165	---	01/07/2025	30/08/2019	---	FLEXOPACK (ΚΟ)	8.15	---	---	8.15	16/04/2026	---	---	---	---	100@7.70	600@8.15	---	---	---	---	---	97,340.54	7.4	8.6	50203030	
244,737,498	0.500	0.02	0.03	0.04	26/03/2026	28/12/2023	---	TRASTOR A.E.E.A.P. (ΚΟ)	1.25	-0.79 €	1.26	16/04/2026	1.25	1.25	1.25	1.25	200@1.24	235@1.29	---	2025	1,770	12	2,212.50	305,921.87	1.15	1.38	35102000		
15,300,000	0.300	---	0.01	---	09/10/2025	13/12/1999	---	ΑΤΤΙΚΕΣ ΕΚΔΟΣΕΙΣ (ΚΟ)	1.355	---	---	1.355	16/04/2026	1.33	1.305	1.365	1.355	1.348	6@1.37	90@1.37	---	---	446	8	601.21	20,731.50	1.17	1.44	40301030
18,810,000	0.400	0.0381	0.0591	---	20/10/2025	14/11/2007	---	ΒΑΡΒΕΡΗΣ Ν. - MODA BAGNO (ΚΟ)	6.4	1.59 #	6.3	16/04/2026	6.26	6.26	6.4	6.4	6.32	11@6.40	1000@6.48	---	---	789	8	4,986.60	120,384.00	5.16	6.4	40401025	
3,307,500	0.210	0.4	0.4	---	23/10/2025	30/11/2022	---	ΕΛΒΕ Α.Β.Ε.Ε. (ΚΟ)	5.45	---	---	5.45	16/04/2026	---	---	---	---	30@5.30	85@5.50	---	2024	---	---	---	18,025.88	5	5.8	40204020	
21,364,000	1.12	---	---	---	21/08/2023	08/03/2023	---	ΛΑΜΨΑ (ΚΟ)	47.6	---	---	47.6	16/04/2026	---	---	---	---	70@47.60	50@48.40	---	---	---	---	---	1,016,926.40	42.2	48	40501025	
38,566,614	0.700	---	---	---	21/07/2008	07/07/2025	---	ΜΟΥΖΑΚΗΣ (ΚΟ)	0.58	---	---	0.58	16/04/2026	0.555	0.555	0.555	0.555	0.56	169@0.555	350@0.590	---	---	1	1	0.56	22,368.64	0.55	0.69	55101020
42,500,000	1.00	0.0383	0.0538	0.1673	21/11/2025	13/09/2023	---	ΜΠΛΕ ΚΕΔΡΟΣ (ΚΟ)	4.36	---	---	4.36	16/04/2026	4.36	4.36	4.37	4.36	4.36	500@4.31	96@4.37	---	---	1,025	11	4,469.04	185,300.00	4.23	4.41	35102000
6,340,000	0.600	0.2	0.23	0.23	09/12/2025	11/01/2024	---	ΝΑΚΑΣ ΜΟΥΣΙΚΗ (ΚΟ)	3.44	---	---	3.44	16/04/2026	3.4	3.4	3.44	3.42	3.425	45@3.42	197@3.46	---	---	36	4	123.30	21,809.60	3.24	3.92	40401030
27,379,200	0.980	0.5001	0.52	---	25/08/2025	29/08/2022	---	ΠΛΑΣΤΙΚΑ ΚΡΗΤΗΣ (ΚΟ)	13.8	---	---	13.8	16/04/2026	---	---	---	---	250@13.90	100@14.60	---	---	---	---	---	377,832.96	13.2	15.9	50203015	
255,494,534	2.71	0.247	0.705	0.216	15/12/2025	30/09/2021	---	ΠΡΟΝΤΕΑ (ΚΟ)	6.05	-0.82 €	6.1	16/04/2026	6.1	6	6.15	6.05	6.072	1491@6.00	7099@6.10	---	---	26,041	72	158,111.60	1,545,741.93	5.2	6.5	35102000	
4,181,450	0.500	---	---	---	21/08/2000	05/03/2002	---	ΣΑΡΑΝΤΟΠΟΥΛΟΣ ΚΥΛ/ΜΥΛΟΙ (ΚΟ)	1.56	---	---	1.56	16/04/2026	---	---	---	---	---	---	630@1.70	---	---	---	---	---	6,523.06	1.12	1.56	45102020

Διαπραγματεύσιμα Αμοιβαία Κεφάλαια (Δ.Α.Κ.)

1,345,078	---	---	---	---	15/06/2016	---	ALPHA ETF FTSE Athex Large Cap	59.48	1.33 #	58.7	16/04/2026	58.85	58.21	59.98	59.48	58.618	185@59.30	100@59.70	---	---	4,272	94	250,416.00	---	51.03	66.71	12003
-----------	-----	-----	-----	-----	------------	-----	--------------------------------	-------	--------	------	------------	-------	-------	-------	-------	--------	-----------	-----------	-----	-----	-------	----	------------	-----	-------	-------	-------

Επιτήρηση

8,321,682	0.670	---	---	---	17/08/2007	23/11/1999	---	Ν. ΛΕΒΕΝΤΕΡΗΣ (ΚΟ)	0.278	---	---	0.278	16/04/2026	---	---	---	---	---	11590@0.270	---	2024	---	---	---	2,708.80	0.252	0.32	55102010
2,160,524	0.670	---	---	---	03/12/2018	23/11/1999	---	Ν. ΛΕΒΕΝΤΕΡΗΣ (ΠΟ)	0.183	---	---	0.183	16/04/2026	---	---	---	---	---	---	---	2024	---	---	---	2,708.80	0.165	0.2	55102010

Κατάσταση σε Αναστολή

13,191,620	0.620	---	---	---	04/08/2010	09/09/2002	5232	ΥALCO - ΚΩΝΣΤΑΝΤΙΝΟΥ (ΚΟ)	0.16	---	---	0.16	30/05/2025	---	---	---	---	---	26032@0.162	---	---	---	---	---	2,110.66	0.16	0.16	40202020	
17,579,754	4.16	---	---	---	18/08/2006	02/08/2010	---	ΒΙΟΤΕΡ (ΚΟ)	0.206	---	---	0.206	30/05/2025	---	---	---	---	---	---	---	---	---	---	---	---	3,621.43	0.206	0.206	50101010
3,961,300	1.28	---	---	---	29/06/2004	03/08/2000	5248	ΔΟΥΡΟΣ (ΚΟ)	0.25	---	---	0.25	24/04/2023	---	---	---	---	---	---	---	---	---	---	---	---	990.33	0.25	0.25	40204020
15,842,391	1.51	---	---	---	15/07/2009	12/05/2000	5141	ΜΠΗΤΡΟΣ ΣΥΜΜΕΤΟΧΙΚΗ (ΚΟ)	0.51	---	---	0.51	30/05/2025	---	---	---	---	---	---	---	---	---	---	---	---	8,079.62	0.51	0.51	55102010
28,438,268	0.070	---	---	---	21/08/2006	24/11/1999	5253	ΣΠΥΡΟΥ ΑΓΡ. ΟΙΚ. (ΚΟ)	0.138	---	---	0.138	30/05/2025	---	---	---	---	---	---	---	---	---	---	---	---	3,924.48	0.138	0.138	45102010

Σημειώσεις Χρεογράφων

Κωδικός Κείμενο σημείωσης

- () - Προσαρμοσμένα Μέρισματα λόγω διανομής Δωρεάν μετοχών.
- * - Τελευταία προσαρμοσμένη τιμή κλεισίματος.
- [1] - Καθαρά μερίσματα.
- [2] - Στη στήλη "Ημερ. Αποκοπής τελευταίου δικαιώματος" αναφέρεται η Ημερομηνία εισαγωγής για Νέες Εταιρείες.
- [3] - Η Χρηματιστηριακή αξία αναφέρεται στο σύνολο των μετοχών
- [4] - Η κωδικοποίηση των Κλάδων Οικονομικής Δραστηριότητας του Χ.Α. παρουσιάζονται στο Παράρτημα Α
- [5] - Η Χρηματιστηριακή Αξία αναφέρεται στο σύνολο των κατηγοριών μετοχών (εφόσον έχουν εισαχθεί περισσότερες της μιας κατηγορίες) και δεν αναφέρεται σε επιμέρους κατηγορίες μετοχών μιας εταιρείας.
- [6] - Ρ/Ε μεγαλύτερο του 100
- [7] - Τελευταία εικόνα του Βιβλίου Εντολών πριν το τέλος της συνεδρίασης
- [8] - Στην Αξία Συναλλαγών των Μετοχών περιλαμβάνονται όλοι οι τύποι Πακέτων

5141 - Μεταφορά στην Κατηγορία Επιτήρησης από 10/05/2017.

5160 - Μεταφορά στην Κατηγορία Επιτήρησης από 15/04/2016.

5165 - Μεταφορά στην Κατηγορία Επιτήρησης από 15/02/2018.

5193 - Μεταφορά στην κατηγορία Επιτήρησης από 25/10/2018.

5232 - Μεταφορά στην Κατηγορία Επιτήρησης από 08/04/2011.

5248 - Μεταφορά στην κατηγορία Επιτήρησης από 06/09/2011.

5253 - Μεταφορά στην Επιτήρηση από 14/5/2021.

Στοιχεία Συναλλαγών Πακέτων

Χρεόγραφο	Όγκος πακέτου	Τιμή πακέτου	Αξία πακέτου	Ώρα έγκρισης	Σημείωση
ΟΛΠ (ΚΟ)	10,000	38.70	387,000.00	10:51:46	20
HELLENIQ ENERGY (ΚΟ)	50,000	9.80	489,750.00	10:56:46	20
JUMBO (ΚΟ)	13,681	23.60	322,871.60	11:00:48	20
JUMBO (ΚΟ)	15,000	23.70	355,500.00	11:20:21	20
ΟΛΠ (ΚΟ)	3,000	38.65	115,950.00	11:34:35	20
ΟΛΠ (ΚΟ)	5,285	38.21	201,933.51	13:23:58	14
ALPHA ΤΡΑΠΕΖΑ (ΚΟ)	332,052	3.76	1,248,847.57	14:25:46	20
ΤΡΑΠΕΖΑ ΠΕΙΡΑΙΩΣ (ΚΟ)	100,000	8.35	835,000.00	14:39:41	20
ΤΡΑΠΕΖΑ ΠΕΙΡΑΙΩΣ (ΚΟ)	1,897	8.30	15,745.10	14:39:56	14
ΑΛΟΥΜΥΛ (ΚΟ)	296	6.50	1,924.00	15:37:14	18
ΚΕΚΡΟΨ (ΚΟ)	1	1.95	1.95	15:38:58	18
ΕΘΝΙΚΗ ΤΡΑΠΕΖΑ (ΚΟ)	41,032	14.73	604,401.36	15:44:20	20
DIMAND (ΚΟ)	5,000	12.90	64,500.00	15:49:28	20
ΕΘΝΙΚΗ ΤΡΑΠΕΖΑ (ΚΟ)	50,000	14.88	743,750.00	15:55:25	20
EUROBANK (ΚΟ)	692,724	4.04	2,799,990.41	15:57:35	20
EUROBANK (ΚΟ)	200,000	4.02	804,000.00	15:58:57	20
ΕΘΝΙΚΗ ΤΡΑΠΕΖΑ (ΚΟ)	111,803	14.94	1,669,777.81	16:00:08	20
ΓΕΚ ΤΕΡΝΑ (ΚΟ)	17,000	40.68	691,560.00	16:09:17	20
BANK OF CYPRUS (ΚΟ)	53,146	9.55	507,544.30	16:11:07	20
ΕΘΝΙΚΗ ΤΡΑΠΕΖΑ (ΚΟ)	153,703	15.13	2,324,757.88	16:12:50	20
ΕΘΝΙΚΗ ΤΡΑΠΕΖΑ (ΚΟ)	27,000	14.88	401,625.00	16:13:48	20
ΕΘΝΙΚΗ ΤΡΑΠΕΖΑ (ΚΟ)	48,000	14.79	709,920.00	16:14:24	20
EUROBANK (ΚΟ)	306,165	4.09	1,252,214.85	16:19:48	20
ΓΕΚ ΤΕΡΝΑ (ΚΟ)	30,000	40.80	1,224,000.00	16:21:25	20
VIOHALCO SA/NV (ΚΑ)	100,000	14.86	1,486,000.00	16:33:22	20
BANK OF CYPRUS (ΚΟ)	216,000	9.60	2,073,600.00	16:38:02	20
BANK OF CYPRUS (ΚΟ)	244,791	9.58	2,343,873.83	16:44:57	20
Allwyn AG (ΚΟ)	39,000	13.90	542,100.00	16:57:48	20
EUROBANK (ΚΟ)	516,933	4.01	2,071,867.46	17:00:30	20
ΕΘΝΙΚΗ ΤΡΑΠΕΖΑ (ΚΟ)	128,042	15.17	1,942,397.14	17:00:55	20
Allwyn AG (ΚΟ)	81,374	13.90	1,131,098.60	17:01:29	20
ALPHA ΤΡΑΠΕΖΑ (ΚΟ)	156,912	3.95	619,959.31	17:01:54	20
ΤΡΑΠΕΖΑ ΟΡΤΙΜΑ BANK (ΚΟ)	30,000	9.46	283,800.00	17:11:46	20
JUMBO (ΚΟ)	73,218	24.38	1,785,054.84	17:14:15	20

Σημειώσεις πακέτων

- 9 - Μέθοδος 6-1 / Ειδική Χρέωση
- 10 - Μέθοδος 6-1 / Ειδική Χρέωση, Αυθημερόν Διακανονισμός
- 14 - Μέθοδος 6-3 / Πακέτο Αποκατάστασης, Ατελής αγορά και Πώληση
- 18 - Μέθοδος 6-2 / SPOT 1
- 19 - Μέθοδος 6-2 / SPOT 2
- 20 - Μέθοδος 6-1 και Μέθοδος 6-1 Αυθημερόν Διακανονισμός
- 21 - Άλλη Προσυμφωνημένη

Στοιχεία Συναλλαγών Δικαιωμάτων

Ημερ. αποκοπής	Έναρξη εξάσκησης	Λήξη εξάσκησης	Λήξη διαπρ/σης	Δικαιώματα	Κατωτ Τιμή	Ανωτ Τιμή	Τιμή κλεισ.	Τελευταία ζήτηση	Τελευταία προσφορά	Όγκος	Πράξεις	Αξία Συναλλαγών
01/04/2026	08/04/2026	21/04/2026	16/04/2026	Υ/KNOT INVEST A.E. (ΚΟ)	---	---	---	---	---	---	---	---

Στοιχεία Συναλλαγών Εκποιήσεων

Χρεόγραφα	Τύπος Χρεογράφου	Όγκος Συναλλαγών	Αριθμός Πράξεων	Αξία Συναλλαγών	Σημείωση
-----------	------------------	------------------	-----------------	-----------------	----------

Δεν πραγματοποιήθηκαν Εκποιήσεις Μετοχών.

Σημειώσεις Εκποιήσεων

- 1 - Δημόσιος Ανοικτός Πλειστηριασμός
- 2 - Εκποίηση Ενσώματων Ονομαστικών Μετοχών
- 3 - Εκποίηση Αδιάθετων Κλασματικών Υπολοίπων

Στοιχεία Ενεργητικού Διαπραγματεύσιμων Αμοιβαίων Κεφαλαίων (Δ.Α.Κ.)

	Ημερομηνία συναλλαγών	Δημιουργία / Εξαγορά	Αριθ. Μερ. (T-1)	Νέα Μερ. (T-1)	Εξαγορασθ. Μερ. (T-1)	Μερίδια (T) [1]	Αξία Ενεργητικού [2]	Καθαρή Τιμή	Μέρισμα /Μερίδιο	Ημερ. Αποκοπής
ALPHA ETF FTSE Athex Large Cap	17/04/2026	5,000	1,345,078	---	---	1,345,078	78,473,580.00	58.3413	1.15	01/07/2025

Σημειώσεις Δ.Α.Κ.

[1] - Αριθμ. μεριδίων (T) = Αριθμ. μεριδίων (T-1) + Νεοεκδιθέντα μερίδια (T-1) - Εξαγορασθέντα μερίδια (T-1)

[2] - Περιλαμβάνονται και τα μερίδια που δημιουργήθηκαν / εξαγοράσθηκαν την ημέρα T-1.

Περιγραφή	Στοιχεία
Όνομασία Δ.Α.Κ.	ALPHA ETF FTSE Athex Large Cap
Σύμβολο Δ.Α.Κ. (GR)	ΑΔΑΚ
Σύμβολο Δ.Α.Κ. (EN)	AETF
ISIN Δ.Α.Κ.	GRF000153004
Κατηγορία Διαπραγμάτευσης	Διαπραγματεύσιμα Αμοιβαία Κεφάλαια (Δ.Α.Κ.)
Τύπος Δ.Α.Κ.	Μετοχών
Τρόπος διαχείρισης	Παθητικός
Επενδυτική Στρατηγική	Σκοπός της επενδυτικής πολιτικής του Αμοιβαίου Κεφαλαίου είναι η αναπαραγωγή της αποδόσεως του Δείκτη FTSE/X.A. Large Cap του Χρηματιστηρίου Αθηνών σε όρους Ευρώ, ακολουθώντας πλήρως και πανομοιότυπως τη σύνθεση του υποκείμενου Δείκτη.
Εκδότης	ΑΛΦΑ ASSET MANAGEMENT Α.Ε.Δ.Α.Κ.
Εταιρεία Διαχείρισης	ΑΛΦΑ ASSET MANAGEMENT Α.Ε.Δ.Α.Κ.
Ειδικοί Διαπραγματευτές	ΑΛΦΑ FINANCE Α.Χ.Ε.Π.Ε.Υ. , ΕΘΝΙΚΗ ΧΡΗΜΑΤΙΣΤΗΡΙΑΚΗ Α.Χ.Ε.Π.Ε.Υ.
Θεματοφύλακας	ΑΛΦΑ ΤΡΑΠΕΖΑ Α.Ε.
Σύμβολο Δείκτη (GR)	FTSE
Σύμβολο Δείκτη (EN)	FTSE
Όνομασία Δείκτη	FTSE/X.A. Large Cap
ISIN Δείκτη	GRI99201A006
Κλάσμα Δείκτη [1]	1/100
Αρχική Τιμή Μεριδίου	21.76
Συνολικός Αριθμός Μεριδίων [2]	1,345,078
Ημερομηνία πρώτης Έκδοσης	14/01/2008
Ημερομηνία έναρξης Διαπραγμάτευσης	24/01/2008
Νόμισμα Διαπραγμάτευσης	ΕΥΡΩ
Νόμισμα Ενεργητικού	ΕΥΡΩ
Αρχική Αξία Ενεργητικού [3]	3,000,000.00
Αριθμ. Μεριδίων για Δημιουργία-Εξαγορά [4]	5,000
Αμοιβή Διαχείρισης	0.375

Σημειώσεις Δ.Α.Κ.

[1] - Το κλάσμα της τιμής του δείκτη που αποτελεί η τιμή της πρώτης έκδοσης

[2] - Ο αριθμός μεριδίων που διαπραγματεύθηκαν στο Χρηματιστήριο την ημέρα T

[3] - Η αξία του ενεργητικού κατά την έκδοση

[4] - Ο αριθμός μεριδίων που απαιτείται κατά τη διαδικασία δημιουργίας εξαγοράς

Ανακοινώσεις

Σύμφωνα με τον [Κανονισμό](#) του Χρηματιστηρίου Αθηνών, οι ανακοινώσεις των εκδοτριών είναι αναρτημένες στην επίσημη ιστοσελίδα του Ομίλου www.athexgroup.gr και συγκεκριμένα στην ενότητα «[Δεδομένα Αγοράς – Εταιρίες – Ανακοινώσεις](#)».

Στο Ημερήσιο Δελτίο Τιμών (Η.Δ.Τ.) θα συνεχίσουν να δημοσιεύονται ανακοινώσεις των εκδοτριών σε εφαρμογή νόμων (όπως Ν 3461 / 2006 περί Δημοσίων Προτάσεων) ή εξειδικευμένων αποφάσεων της Επιτροπής Κεφαλαιαγοράς, πχ όπως

Απόφαση 4/278/12.8.2003 - Εταιρίες Επενδύσεων

Απόφαση 10Α/1038/30.10.2024 - Πρόσθετη πληροφόρηση για τη χρήση αντληθέντων κεφαλαίων

Ομολογιακά Δάνεια Επιχειρήσεων – Οργανωμένη Αγορά (Μη Μετατρέψιμα)

Πλήθος Εισηγμένων Ομολογιών	Ονομαστική αξία	Τιμή έκδοσης	Σημερινό επιτόκιο	Ημερ. λήξης	Διάρκεια (έτη)	Σημείωση	Τοκομερίδιο		Μον. Διασπ.	Ομόλογα Επιχειρήσεων	Δεδ. Τόκος	Αποδ. Λήξη	Κατωτ Τιμή	Ανωτ Τιμή	Τιμή κλεισ.	Προηγ. Κλείσιμο-ημ/νία	Όγκος	Αξία Συναλλαγών	Τελευταία εντολή		λαχ έτους	Μεγ έτους		
							Κοινό	Προτιμησιακό											Τιμή	Αγορ./ Πώλ.			Ημερομηνία	
150,000	1,000.00	1,000.00	2.65	22/10/2026	5	---	9	---	1	CPLP SHIPPING HOLDINGS PLC (Μη μετατρέψιμο)	13.3236	3.2000	99.4501	99.9900	99.5191	99.5230	16/04/2026	10,000	10,085.14	99.4600	A	17/04/2026	98.8100	100.5000
320,000	1,000.00	1,000.00	3.40	21/07/2027	7	---	12	---	1	LAMDA DEVELOPMENT A.E. (Μη μετατρέψιμο)	8.5000	3.5210	98.8500	99.2000	99.0000	98.9000	16/04/2026	43,000	42,931.00	98.6810	A	17/04/2026	97.5000	100.0000
200,000	1,000.00	1,000.00	1.90	23/03/2028	7	---	11	---	1	ΜΟΤΟΡ ΟΙΛ ΔΙΥΛΙΣΤΗΡΙΑ ΚΟΡΙΝΘΟΥ ΑΕ (Μη μετατρέψιμο)	1.5306	3.3140	96.7000	97.2000	96.8000	97.0000	16/04/2026	25,000	24,278.26	96.7000	A	17/04/2026	96.7000	98.0000
150,000	1,000.00	1,000.00	2.60	22/10/2026	7	---	13	---	1	ΤΕΡΝΑ ΕΝΕΡΓΕΙΑΚΗ Μ.Α.Ε.Χ. (Μη μετατρέψιμο)	13.0722	3.0510	99.5000	99.5000	99.5000	99.4000	16/04/2026	3,000	3,024.22	99.5100	A	17/04/2026	98.4189	99.7794
100,000	1,000.00	1,000.00	2.80	25/01/2027	5	---	9	---	1	PREMIA A.E. (Μη μετατρέψιμο)	6.6111	3.6690	99.0000	99.0000	99.0000	99.0080	16/04/2026	7,000	6,976.28	99.0000	A	17/04/2026	97.7000	99.5000
500,000	1,000.00	1,000.00	4.00	10/07/2030	7	---	6	---	1	METLEN ENERGY & METALS A.E. (Μη μετατρέψιμο)	11.0000	3.6080	99.8500	100.1001	99.9501	100.0050	16/04/2026	25,000	25,273.50	99.9501	A	17/04/2026	98.3000	101.4000
500,000	1,000.00	1,000.00	3.80	18/11/2032	7	---	1	---	1	LAMDA DEVELOPMENT A.E. (Μη μετατρέψιμο)	16.2556	4.1680	97.7000	97.7400	97.7309	97.7420	16/04/2026	137,000	136,118.31	97.5100	A	17/04/2026	96.7229	99.9999
140,000	1,000.00	1,000.00	4.70	15/12/2030	5	---	1	---	1	AKTOR A.E. (Μη μετατρέψιμο)	16.5806	4.0070	102.5000	102.5000	102.5000	102.5810	15/04/2026	7,000	7,291.06	101.5000	A	17/04/2026	100.6000	103.4900
500,000	1,000.00	1,000.00	3.20	29/09/2032	7	---	2	---	1	ΓΕΚ ΤΕΡΝΑ Α.Ε. (Μη μετατρέψιμο)	1.9556	3.6460	96.5000	97.3000	97.3000	97.0770	16/04/2026	17,000	16,517.24	96.5010	A	17/04/2026	94.0000	99.3790
500,000	1,000.00	1,000.00	2.75	03/07/2027	7	---	12	---	1	ΓΕΚ ΤΕΡΝΑ Α.Ε. (Μη μετατρέψιμο)	8.0972	3.0960	98.5000	99.0000	99.0000	98.6090	16/04/2026	88,000	87,653.56	98.7500	A	17/04/2026	97.7500	99.5000
300,000	1,000.00	1,000.00	2.30	20/07/2028	7	---	10	---	1	ΠΡΟΝΤΕΑ ΑΕΕΑΠ (Μη μετατρέψιμο)	5.8139	2.6660	98.1400	99.9510	98.5733	98.0540	16/04/2026	146,000	145,823.80	98.5010	A	17/04/2026	95.0000	99.9510
250,000	1,000.00	1,000.00	3.70	04/07/2032	7	---	2	---	1	ΑΕΡΟΠΟΡΙΑ ΑΙΓΑΙΟΥ Α.Ε. (Μη μετατρέψιμο)	10.8944	3.7990	98.9200	99.0001	98.9250	98.8000	16/04/2026	33,000	33,004.77	99.0000	A	17/04/2026	98.0875	102.0999
250,000	1,000.00	1,000.00	2.45	16/11/2028	7	---	9	---	1	ΕΛΒΑΛΧΑΛΚΟΡ Α.Ε. (Μη μετατρέψιμο)	10.5486	3.5210	96.3500	96.5000	96.5000	96.7070	16/04/2026	40,000	39,006.95	96.3500	A	17/04/2026	94.9873	98.0000
120,000	1,000.00	1,000.00	2.65	06/12/2028	7	---	9	---	1	ΝΟΒΑΛ ΠΡΟΠΕΡΤΥ ΑΕΕΑΠ (Μη μετατρέψιμο)	9.8639	3.6180	96.5000	96.6000	96.6000	96.4000	16/04/2026	18,000	17,553.55	96.5000	A	17/04/2026	95.0000	99.9900
300,000	1,000.00	1,000.00	2.30	14/12/2028	7	---	9	---	1	ΓΕΚ ΤΕΡΝΑ Α.Ε. (Μη μετατρέψιμο)	8.1139	3.5630	95.9000	96.0000	96.0000	96.4930	16/04/2026	82,000	79,371.34	96.0000	A	17/04/2026	95.0000	97.2100
100,000	1,000.00	1,000.00	2.95	11/02/2027	5	---	9	---	1	SAFE BULKERS PARTICIPATIONS PLC (Μη μετατρέψιμο)	5.6542	3.6540	99.0000	99.8500	99.0611	99.8450	16/04/2026	37,000	36,861.81	98.6100	A	17/04/2026	97.8500	99.8700
100,000	1,000.00	1,000.00	4.40	26/07/2029	7	---	8	---	1	CPLP SHIPPING HOLDINGS PLC (Μη μετατρέψιμο)	10.3889	3.0620	102.4999	102.4999	102.4999	100.7500	15/04/2026	1,000	1,035.39	100.7000	A	17/04/2026	100.1928	102.8500
99,697	1,000.00	1,000.00	5.50	15/12/2028	5	---	5	---	1	IDEAL HOLDINGS A.E. (Μη μετατρέψιμο)	19.4028	3.6610	103.3490	103.3500	103.3491	103.3090	16/04/2026	11,000	11,581.83	103.2000	A	17/04/2026	101.4645	104.1000
200,000	1,000.00	1,000.00	4.25	23/01/2029	5	---	5	---	1	AUTOHELLAS A.T.E.E. (Μη μετατρέψιμο)	10.3889	3.8230	99.4103	100.9721	100.1498	100.1860	16/04/2026	77,000	77,868.87	100.0000	A	17/04/2026	99.5000	102.0000

Σημειώσεις Εταιρικών Ομολόγων

Ο Όγκος Συναλλαγών υπολογίζεται ως (Τεμάχια) * (Ονομαστική Τιμή). Η Αξία Συναλλαγών υπολογίζεται ως (Τεμάχια) * (Ονομαστική Τιμή) * (Τιμή %) + (Δεδουλευμένοι Τόκοι).

Οι τιμές συναλλαγών των ομολόγων υπολογίζονται ως ποσοστό επί τοις εκατό (%) της ονομαστικής τους τιμής.

Όλα τα ομόλογα έχουν Ονομαστική Αξία εκπεφρασμένη σε Ευρώ (εκτός εάν σημειώνεται διαφορετικά).

Ομολογιακά Δάνεια Επιχειρήσεων – Οργανωμένη Αγορά (Μη Μετατρέψιμα)

Πλήθος Εισηγμένων Ομολογίων	Ονομαστική αξία	Τιμή έκδοσης	Σημερινό επιτόκιο	Ημερ. λήξης	Διάρκεια (έτη)	Σημείωση	Τοκομερίδιο		Μον. Διασπ.	Ομόλογα Επιχειρήσεων	Δεδ. Τόκος	Αποδ. Λήξη	Κατωτ Τιμή	Ανωτ Τιμή	Τιμή κλεισ.	Προηγ. Κλείσιμο-ημέρια	Όγκος	Αξία Συναλλαγών	Τελευταία εντολή			Μεγ έτους		
							Κοινό	Προτιμησιακό											Τιμή	Αγορ./ Πώλ.	Ημερομηνία		λαχ έτους	
130,000	1,000.00	1,000.00	6.00	27/02/2029	5	---	5	---	1	INTRALOT Α.Ε. (Μη μετατρέψιμο)	8.8333	4.3170	101.6306	102.9000	102.9000	102.1000	16/04/2026	39,000	40,221.61	102.0001	A	17/04/2026	101.0000	103.2200
250,000	1,000.00	1,000.00	3.75	25/02/2033	7	---	1	---	1	CAPITAL CLEAN ENERGY CARRIERS CORP. (Μη μετατρέψ.)	5.7292	4.1000	97.8500	98.0000	97.9857	98.0190	16/04/2026	21,000	20,697.31	97.9000	A	17/04/2026	95.0002	99.9895
150,000	1,000.00	1,000.00	4.10	08/04/2033	7	---	1	---	1	PREMIA ΑΕΕΑΠ (Μη μετατρέψιμο)	1.4806	4.0290	100.3700	100.3700	100.3700	99.4250	16/04/2026	3,000	3,015.54	99.7000	A	17/04/2026	98.2110	100.3700

Σημειώσεις Εταιρικών Ομολόγων

Ο Όγκος Συναλλαγών υπολογίζεται ως (Τεμάχια) * (Ονομαστική Τιμή). Η Αξία Συναλλαγών υπολογίζεται ως (Τεμάχια) * (Ονομαστική Τιμή) * (Τιμή %) + (Δεδουλευμένοι Τόκοι).

Οι τιμές συναλλαγών των ομολόγων υπολογίζονται ως ποσοστό επί τοις εκατό (%) της ονομαστικής τους τιμής.

Όλα τα ομόλογα έχουν Ονομαστική Αξία εκπεφρασμένη σε Ευρώ (εκτός εάν σημειώνεται διαφορετικά).

Ομόλογα Ελληνικού Δημοσίου

Πλήθος Εισηγμ. Ομολογιών	Ονομ. αξία	Σημερινό επιτόκιο	Υπολογισμός Δεδουλευμένων	Ημερ/νία Λήξης [1]	Διάρκεια (έτη)	Σημείωση	Ημερομηνία Πληρ.	Αξία τρέχοντος	Μον. Διασπ.	Ομόλογα Ελληνικού Δημοσίου	Κατωτ Τιμή	Ανωτ Τιμή	Τιμή κλεισ.	Προηγ. Κλείσιμο-ημ/νία	Όγκος	Αξία Συναλλαγών	Τελευταία εντολή Αγορ./ Πώλ. Ημερομηνία
4,000,000	1,000.00	4.13	Πργμ/Πργμ	15/06/2054	30	---	15/06	4.13	1	ΟΕΔ-ΣΤΘ-150654-30X-4,125-1,000	---	---	---	---	---	---	---
4,700,000	1,000.00	1.88	Πργμ/Πργμ	04/02/2035	15	---	04/02	1.88	1	ΟΕΔ-ΣΤΘ-040235-15X-1,875-1,000	---	---	---	---	---	---	---
6,000,000	1,000.00	0.75	Πργμ/Πργμ	18/06/2031	10	---	18/06	0.75	1	ΟΕΔ-ΣΤΘ-180631-10X-0,750-1,000	---	---	---	---	---	---	---
3,600,000	1,000.00	3.88	Πργμ/Πργμ	15/06/2028	5	---	15/06	3.88	1	ΟΕΔ-ΣΤΘ-150628-05X-3,875-1,000	---	---	---	---	---	---	---
5,962,747,327	1.00	3.75	Πργμ/Πργμ	30/01/2028	10	---	/02 - 02/02 - 31/	3.75	1	ΟΕΔ-ΣΤΘ-300128-10X-3,750-1,000	---	---	---	85.4610 13/07/2018	---	---	1.0000 A 28/11/2018
7,067,309,386	1.00	3.90	Πργμ/Πργμ	30/01/2033	15	---	/02 - 02/02 - 31/	3.90	1	ΟΕΔ-ΣΤΘ-300133-15X-3,900-1,000	---	---	---	78.6730 13/07/2018	---	---	1.0000 A 28/11/2018
5,622,848,349	1.00	4.00	Πργμ/Πργμ	30/01/2037	19	---	/02 - 02/02 - 31/	4.00	1	ΟΕΔ-ΣΤΘ-300137-19X-4,000-1,000	---	---	---	77.0370 13/07/2018	---	---	1.0000 A 28/11/2018
5,476,770,669	1.00	4.20	Πργμ/Πργμ	30/01/2042	24	---	/02 - 02/02 - 31/	4.20	1	ΟΕΔ-ΣΤΘ-300142-24X-4,200-1,000	---	---	---	77.7640 13/07/2018	---	---	1.0000 A 28/11/2018
4,950,000	1,000.00	3.38	Πργμ/Πργμ	15/06/2034	10	---	15/06	3.38	1	ΟΕΔ-ΣΤΘ-150634-10X-3,375-1,000	---	---	---	---	---	---	---
41,118,344	1.00	4.30	Πργμ/Πργμ	24/02/2027	15	---	24/02	4.30	1	ΟΕΔ-ΣΤΘ-240227-15X-2,000-1,000	---	---	---	10.0000 22/06/2015	---	---	---
45,137,734	1.00	4.30	Πργμ/Πργμ	24/02/2028	16	---	24/02	4.30	1	ΟΕΔ-ΣΤΘ-240228-16X-2,000-1,000	---	---	---	10.0000 22/06/2015	---	---	---
61,768,888	1.00	4.30	Πργμ/Πργμ	24/02/2029	17	---	24/02	4.30	1	ΟΕΔ-ΣΤΘ-240229-17X-2,000-1,000	---	---	---	10.0000 22/06/2015	---	---	---
54,567,744	1.00	4.30	Πργμ/Πργμ	24/02/2030	18	---	24/02	4.30	1	ΟΕΔ-ΣΤΘ-240230-18X-2,000-1,000	---	---	---	10.0000 22/06/2015	---	---	---
37,541,515	1.00	4.30	Πργμ/Πργμ	24/02/2031	19	---	24/02	4.30	1	ΟΕΔ-ΣΤΘ-240231-19X-2,000-1,000	---	---	---	10.0000 22/06/2015	---	---	---
37,558,317	1.00	4.30	Πργμ/Πργμ	24/02/2032	20	---	24/02	4.30	1	ΟΕΔ-ΣΤΘ-240232-20X-2,000-1,000	---	---	---	10.0000 22/06/2015	---	---	---
37,473,732	1.00	4.30	Πργμ/Πργμ	24/02/2033	21	---	24/02	4.30	1	ΟΕΔ-ΣΤΘ-240233-21X-2,000-1,000	---	---	---	10.0000 22/06/2015	---	---	---
33,888,293	1.00	4.30	Πργμ/Πργμ	24/02/2034	22	---	24/02	4.30	1	ΟΕΔ-ΣΤΘ-240234-22X-2,000-1,000	---	---	---	10.0000 22/06/2015	---	---	---
35,177,800	1.00	4.30	Πργμ/Πργμ	24/02/2035	23	---	24/02	4.30	1	ΟΕΔ-ΣΤΘ-240235-23X-2,000-1,000	---	---	---	10.0000 22/06/2015	---	---	---
35,547,268	1.00	4.30	Πργμ/Πργμ	24/02/2036	24	---	24/02	4.30	1	ΟΕΔ-ΣΤΘ-240236-24X-2,000-1,000	---	---	---	10.0000 22/06/2015	---	---	---
40,246,306	1.00	4.30	Πργμ/Πργμ	24/02/2037	25	---	24/02	4.30	1	ΟΕΔ-ΣΤΘ-240237-25X-2,000-1,000	---	---	---	10.0000 22/06/2015	---	---	---
37,643,952	1.00	4.30	Πργμ/Πργμ	24/02/2038	26	---	24/02	4.30	1	ΟΕΔ-ΣΤΘ-240238-26X-2,000-1,000	---	---	---	10.0000 22/06/2015	---	---	---
36,977,100	1.00	4.30	Πργμ/Πργμ	24/02/2039	27	---	24/02	4.30	1	ΟΕΔ-ΣΤΘ-240239-27X-2,000-1,000	---	---	---	10.0000 22/06/2015	---	---	---
41,615,000	1.00	4.30	Πργμ/Πργμ	24/02/2040	28	---	24/02	4.30	1	ΟΕΔ-ΣΤΘ-240240-28X-2,000-1,000	---	---	---	10.0000 22/06/2015	---	---	---
42,227,208	1.00	4.30	Πργμ/Πργμ	24/02/2041	29	---	24/02	4.30	1	ΟΕΔ-ΣΤΘ-240241-29X-2,000-1,000	---	---	---	10.0000 22/06/2015	---	---	---
68,288,487	1.00	4.30	Πργμ/Πργμ	24/02/2042	30	---	24/02	4.30	1	ΟΕΔ-ΣΤΘ-240242-30X-2,000-1,000	---	---	---	10.0000 22/06/2015	---	---	---
4,700,000	1,000.00	3.88	Πργμ/Πργμ	12/03/2029	10	---	12/03	3.88	1	ΟΕΔ-ΣΤΘ-120329-10X-3,875-1,000	---	---	---	---	---	100.0000	A 15/10/2019
5,500,000	1,000.00	1.50	Πργμ/Πργμ	18/06/2030	10	---	18/06	1.50	1	ΟΕΔ-ΣΤΘ-180630-10X-1,500-1,000	---	---	---	---	---	---	---
5,500,000	1,000.00	4.38	Πργμ/Πργμ	18/07/2038	15	---	18/07	4.38	1	ΟΕΔ-ΣΤΘ-180738-15X-4,375-1,000	---	---	---	---	---	---	---
40,000	1,000.00	2.72	FLR Πργμ/360	18/09/2026	1	---	18/09 - 18/03	---	1	ΟΕΔ-ΚΥΜ-180926-01X-2,717-1,000	---	---	---	---	---	---	---
4,300,000	1,000.00	3.38	Πργμ/Πργμ	16/06/2036	10	---	16/06	3.38	1	ΟΕΔ-ΣΤΘ-160636-10X-3,375-1000,00	---	---	---	---	---	---	---
5,364,250	1,000.00	3.25	Πργμ/Πργμ	20/03/2050	30	---	20/03	3.25	1	ΟΕΔ-ΣΤΘ-200350-30X-3,250-1,000	---	---	---	---	---	---	---
4,500,000	1,000.00	3.63	Πργμ/Πργμ	15/06/2035	10	---	15/06	3.63	1	ΟΕΔ-ΣΤΘ-150635-10X-3,625-1000,00	---	---	---	---	---	---	---
3,924,361	1,000.00	2.00	Πργμ/Πργμ	22/04/2027	7	---	22/04	2.00	1	ΟΕΔ-ΣΤΘ-220427-07X-2,000-1,000	---	---	---	---	---	99.9000	A 22/04/2020
2,298,012	1,000.00	1.88	Πργμ/Πργμ	23/07/2026	7	---	23/07	1.88	1	ΟΕΔ-ΣΤΘ-230726-07X-1,875-1,000	---	---	---	---	---	---	---
4,900,000	1,000.00	4.25	Πργμ/Πργμ	15/06/2033	10	---	15/06	4.25	1	ΟΕΔ-ΣΤΘ-150633-10X-4,250-1,000	---	---	---	---	---	---	---

Σημειώσεις Ομολόγων Ελλ. Δημοσίου

Ο Όγκος Συναλλαγών υπολογίζεται ως (Τεμάχια) * (Ονομαστική Τιμή). Η Αξία Συναλλαγών υπολογίζεται ως (Τεμάχια) * (Ονομαστική Τιμή) * (Τιμή %) + (Δεδουλευμένοι Τόκοι)

Η Αξία του τρέχοντος τοκομεριδίου για τις εκδόσεις Ονομαστικής Αξίας 0,01 ευρώ, αναφέρεται σε Ονομαστική Αξία 100 ευρώ.

FLR (= Floating Interest Rate) Ομόλογο Μεταβλητού Επιτοκίου.

[1] - Η Ημερομηνία Λήξης της τοκοφόρου περιόδου και η Ημερομηνία Πληρωμής του τοκομεριδίου.

Ομόλογα Ελληνικού Δημοσίου

Πλήθος Εισηγμ. Ομολογιών	Ονομ. αξία	Σημερινό επιτόκιο	Υπολογισμός Δεδουλευμένων	Ημερ/νία Λήξης [1]	Διάρκεια (έτη)	Σημείωση	Ημερομηνία Πληρ.	Αξία τρέχοντος	Μον. Διαπρ.	Ομόλογα Ελληνικού Δημοσίου	Κατωτ Τιμή	Ανωτ Τιμή	Τιμή κλεισ.	Προηγ. Κλείσιμο-ημ/νία	Όγκος	Αξία Συναλλαγών	Τελευταία εντολή Αγορ./ Πώλ. Ημερομηνία
3,500,000	1,000.00	1.88	Πργμ/Πργμ	24/01/2052	30	---	24/01	1.88	1	ΟΕΔ-ΣΤΘ-240152-30Χ-1,875-1,000	---	---	---	---	---	---	---
3,700,000	1,000.00	1.75	Πργμ/Πργμ	18/06/2032	10	---	18/06	1.75	1	ΟΕΔ-ΣΤΘ-180632-10Χ-1,750-1,000	---	---	---	---	---	---	---
2,200,000	1,000.00	1.13	FLR Πργμ/360	15/12/2027	5	---	- 15/03 - 15/09 -	---	1	ΟΕΔ-ΚΥΜ-151227-05Χ-1,130-1,000	---	---	---	---	---	102.1600	A 30/12/2022

Σημειώσεις Ομολόγων Ελλ. Δημοσίου

Ο Όγκος Συναλλαγών υπολογίζεται ως (Τεμάχια) * (Ονομαστική Τιμή). Η Αξία Συναλλαγών υπολογίζεται ως (Τεμάχια) * (Ονομαστική Τιμή) * (Τιμή %) + (Δεδουλευμένοι Τόκοι)

Η Αξία του τρέχοντος τοκομεριδίου για τις εκδόσεις Ονομαστικής Αξίας 0,01 ευρώ, αναφέρεται σε Ονομαστική Αξία 100 ευρώ.

FLR (= Floating Interest Rate) Ομόλογο Μεταβλητού Επιτοκίου.

[1] - Η Ημερομηνία Λήξης της τοκοφόρου περιόδου και η Ημερομηνία Πληρωμής του τοκομεριδίου.

Ημερήσιο Δελτίο Τιμών

Ενότητα 5: Ομόλογα Ελληνικού Δημοσίου Διαπραγματεύσιμα με τη Μέθοδο Εκφώνησης - Αντιφώνησης

Έτος: 147 Αύξων Αριθμός Συνεδρίασης: 69

Παρασκευή, 17 Απριλίου, 2026

Ομόλογα σε Κυκλοφορία	Νόμισμα / Ελάχιστη διαπραγ.	Ημερομηνία Πληρ.	Αξία τρέχοντος τοκομεριδίου	Σημείωση	Τοκομερίδιο	Μονάδα διαπίσης	Ημερ/νία Έκδοσης	Διάρκεια (έτη)	Σημερινό επιτόκιο	Υ.Δ.Τ σε	Ομόλογα	Τελευταία τιμή προηγ.	Τελευτ. Τιμή	Εκφ. τοις μετρητοίς (€) Αγορ. / Πώλ Ημερομηνία	Συναλλαγές σε τμχ	Ελάχιστο ζωής	Μέγιστο ζωής		
0	GBP / 10	01/12	0.25	---	69	1	01/12/1928	100	2.5	360	Ε.Κ.Τ.Ε.	---	---	---	---	---	---		
103,746	GBP / 10	01/12	0.25	---	67	1	01/12/1930	98	2.5	360	Ε.Κ.Τ.Ε. σειρά	2.27	05/02/1996	2.27	Π	05/02/1996	---	2.27	2.27

Νομικών Προσώπων και Εταιρειών σε Συνάλλαγμα και Ευρο

Σημειώσεις Ομολόγων Ελλ. Δημοσίου

Υ.Δ.Τ: Υπολογισμός Δεδουλευμένων Τόκων.

FLR (= Floating Interest Rate) Ομόλογο Μεταβλητού Επιτοκίου.

Η ελάχιστη διαπραγματεύσιμη Ονομαστική Αξία για όλους τους Άυλους Τίτλους του Δημοσίου είναι τα 100 Ευρώ.

(μφρ-0)

Γνωστοποιήσεις Συναλλαγών - Κατάλογος Υπόχρεων Προσώπων

Ημερομηνία Υποβολής [1]	Επωνυμία	Λόγος Υποβολής [2]	Υπόχρεος	Ιδιότητα Υποχρέου	Σχέση με τον Υπόχρεο	Ημερομηνία Συναλλαγής	Αγορά	Όγκος Συναλλαγών	Αξία Συναλλαγών	Φύση Συναλλαγής [3]	Είδος Χρηματικού μέσου	Παρατηρήσεις [4]
17/04/2026	Allwyn AG	A	KOHLMAYER KATARINA	Μέλος ΔΣ Μη Εκτελεστικό	Ο ίδιος	16/04/2026	ΑΞΙΩΝ ΧΑ	2,000	27,960.00	A	Μετοχή	14
17/04/2026	ΔΑΙΟΣ ΠΛΑΣΤΙΚΑ ΑΒΕΕ	A	ΔΑΪΟΥ ΑΙΚΑΤΕΡΙΝΗ	Άλλος Διευθυντής	Ο ίδιος	16/04/2026	ΑΞΙΩΝ ΧΑ	1,000	5,900.00	A	Μετοχή	14
17/04/2026	ΕΘΝΙΚΗ ΤΡΑΠΕΖΑ ΤΗΣ ΕΛΛΑΔΟΣ Α.Ε.	A	RANDULF HILDE BEATE	Άλλη Ιδιότητα	Ο ίδιος	15/04/2026	ΕΚΤΟΣ ΑΓΟΡΩΝ	2,913	0.00	A	Μετοχή	14
17/04/2026	ΕΘΝΙΚΗ ΤΡΑΠΕΖΑ ΤΗΣ ΕΛΛΑΔΟΣ Α.Ε.	A	ΒΑΓΙΟΝΙΤΗΣ ΙΩΑΝΝΗΣ	Γεν. Διευθυντής	Ο ίδιος	15/04/2026	ΕΚΤΟΣ ΑΓΟΡΩΝ	6,885	0.00	A	Μετοχή	14
17/04/2026	ΕΘΝΙΚΗ ΤΡΑΠΕΖΑ ΤΗΣ ΕΛΛΑΔΟΣ Α.Ε.	A	ΒΟΣΙΚΑΣ ΚΩΝΣΤΑΝΤΙΝΟΣ	Γεν. Διευθυντής	Ο ίδιος	15/04/2026	ΕΚΤΟΣ ΑΓΟΡΩΝ	6,294	0.00	A	Μετοχή	14
17/04/2026	ΕΘΝΙΚΗ ΤΡΑΠΕΖΑ ΤΗΣ ΕΛΛΑΔΟΣ Α.Ε.	A	ΔΑΣΜΑΝΟΓΛΟΥ ΠΑΝΑΓΙΩΤΗΣ	Γεν. Διευθυντής	Ο ίδιος	15/04/2026	ΕΚΤΟΣ ΑΓΟΡΩΝ	6,160	0.00	A	Μετοχή	14
17/04/2026	ΕΘΝΙΚΗ ΤΡΑΠΕΖΑ ΤΗΣ ΕΛΛΑΔΟΣ Α.Ε.	A	ΔΙΒΑΡΗΣ ΝΕΚΤΑΡΙΟΣ	Άλλη Ιδιότητα	Ο ίδιος	15/04/2026	ΕΚΤΟΣ ΑΓΟΡΩΝ	3,060	0.00	A	Μετοχή	14
17/04/2026	ΕΘΝΙΚΗ ΤΡΑΠΕΖΑ ΤΗΣ ΕΛΛΑΔΟΣ Α.Ε.	A	ΘΕΟΦΙΛΙΔΗ ΧΡΙΣΤΙΝΑ	Μέλος ΔΣ Εκτελεστικό	Ο ίδιος	15/04/2026	ΕΚΤΟΣ ΑΓΟΡΩΝ	10,645	0.00	A	Μετοχή	14
17/04/2026	ΕΘΝΙΚΗ ΤΡΑΠΕΖΑ ΤΗΣ ΕΛΛΑΔΟΣ Α.Ε.	A	ΚΑΛΟΡΙΤΗΣ ΓΕΩΡΓΙΟΣ	Γεν. Διευθυντής	Ο ίδιος	15/04/2026	ΕΚΤΟΣ ΑΓΟΡΩΝ	3,672	0.00	A	Μετοχή	14
17/04/2026	ΕΘΝΙΚΗ ΤΡΑΠΕΖΑ ΤΗΣ ΕΛΛΑΔΟΣ Α.Ε.	A	ΚΑΡΑΜΟΥΖΗΣ ΒΑΣΙΛΕΙΟΣ	Γεν. Διευθυντής	Ο ίδιος	15/04/2026	ΕΚΤΟΣ ΑΓΟΡΩΝ	12,774	0.00	A	Μετοχή	14
17/04/2026	ΕΘΝΙΚΗ ΤΡΑΠΕΖΑ ΤΗΣ ΕΛΛΑΔΟΣ Α.Ε.	A	ΚΟΡΟΡΟΣ ΕΛΕΥΘΕΡΙΟΣ	Άλλη Ιδιότητα	Ο ίδιος	15/04/2026	ΕΚΤΟΣ ΑΓΟΡΩΝ	6,294	0.00	A	Μετοχή	14
17/04/2026	ΕΘΝΙΚΗ ΤΡΑΠΕΖΑ ΤΗΣ ΕΛΛΑΔΟΣ Α.Ε.	A	ΚΟΥΤΣΟΥΔΑΚΗΣ ΓΕΩΡΓΙΟΣ	Γεν. Διευθυντής	Ο ίδιος	15/04/2026	ΕΚΤΟΣ ΑΓΟΡΩΝ	7,343	0.00	A	Μετοχή	14
17/04/2026	ΕΘΝΙΚΗ ΤΡΑΠΕΖΑ ΤΗΣ ΕΛΛΑΔΟΣ Α.Ε.	A	ΚΥΡΙΑΚΟΠΟΥΛΟΣ ΙΩΑΝΝΗΣ	Γεν. Διευθυντής	Ο ίδιος	15/04/2026	ΕΚΤΟΣ ΑΓΟΡΩΝ	3,084	0.00	A	Μετοχή	14
17/04/2026	ΕΘΝΙΚΗ ΤΡΑΠΕΖΑ ΤΗΣ ΕΛΛΑΔΟΣ Α.Ε.	A	ΜΑΛΙΓΙΑΝΝΗΣ ΓΕΩΡΓΙΟΣ	Γεν. Διευθυντής	Ο ίδιος	15/04/2026	ΕΚΤΟΣ ΑΓΟΡΩΝ	3,427	0.00	A	Μετοχή	14
17/04/2026	ΕΘΝΙΚΗ ΤΡΑΠΕΖΑ ΤΗΣ ΕΛΛΑΔΟΣ Α.Ε.	A	ΜΑΡΑΒΕΑΣ ΠΑΝΤΕΛΕΗΜΩΝ	Άλλη Ιδιότητα	Ο ίδιος	15/04/2026	ΕΚΤΟΣ ΑΓΟΡΩΝ	5,874	0.00	A	Μετοχή	14
17/04/2026	ΕΘΝΙΚΗ ΤΡΑΠΕΖΑ ΤΗΣ ΕΛΛΑΔΟΣ Α.Ε.	A	ΜΟΛΥΒΙΑΤΗΣ ΕΥΣΤΡΑΤΙΟΣ	Γεν. Διευθυντής	Ο ίδιος	15/04/2026	ΕΚΤΟΣ ΑΓΟΡΩΝ	9,966	0.00	A	Μετοχή	14
17/04/2026	ΕΘΝΙΚΗ ΤΡΑΠΕΖΑ ΤΗΣ ΕΛΛΑΔΟΣ Α.Ε.	A	ΜΥΛΩΝΑΣ ΠΑΥΛΟΣ	Διευθ. Σύμβουλος	Ο ίδιος	15/04/2026	ΕΚΤΟΣ ΑΓΟΡΩΝ	17,687	0.00	A	Μετοχή	14
17/04/2026	ΕΘΝΙΚΗ ΤΡΑΠΕΖΑ ΤΗΣ ΕΛΛΑΔΟΣ Α.Ε.	A	ΝΑΖΙΔΟΥ ΑΝΑΣΤΑΣΙΑ	Άλλη Ιδιότητα	Ο ίδιος	15/04/2026	ΕΚΤΟΣ ΑΓΟΡΩΝ	4,633	0.00	A	Μετοχή	14
17/04/2026	ΕΘΝΙΚΗ ΤΡΑΠΕΖΑ ΤΗΣ ΕΛΛΑΔΟΣ Α.Ε.	A	ΝΤΑΛΕΚΟΥ ΧΑΡΙΚΛΕΙΑ	Γεν. Διευθυντής	Ο ίδιος	15/04/2026	ΕΚΤΟΣ ΑΓΟΡΩΝ	2,913	0.00	A	Μετοχή	14
17/04/2026	ΕΘΝΙΚΗ ΤΡΑΠΕΖΑ ΤΗΣ ΕΛΛΑΔΟΣ Α.Ε.	A	ΠΑΝΑΓΙΩΤΟΥ ΕΡΝΕΣΤΟΣ	Γεν. Διευθυντής	Ο ίδιος	15/04/2026	ΕΚΤΟΣ ΑΓΟΡΩΝ	9,966	0.00	A	Μετοχή	14
17/04/2026	ΕΘΝΙΚΗ ΤΡΑΠΕΖΑ ΤΗΣ ΕΛΛΑΔΟΣ Α.Ε.	A	ΠΑΠΑΔΟΠΟΥΛΟΣ ΔΗΜΗΤΡΙΟΣ	Άλλη Ιδιότητα	Ο ίδιος	15/04/2026	ΕΚΤΟΣ ΑΓΟΡΩΝ	4,161	0.00	A	Μετοχή	14
17/04/2026	ΕΘΝΙΚΗ ΤΡΑΠΕΖΑ ΤΗΣ ΕΛΛΑΔΟΣ Α.Ε.	A	ΠΛΕΣΣΑΣ ΔΗΜΗΤΡΙΟΣ	Άλλη Ιδιότητα	Ο ίδιος	15/04/2026	ΕΚΤΟΣ ΑΓΟΡΩΝ	6,084	0.00	A	Μετοχή	14
17/04/2026	ΕΘΝΙΚΗ ΤΡΑΠΕΖΑ ΤΗΣ ΕΛΛΑΔΟΣ Α.Ε.	A	ΤΡΙΑΝΤΑΦΥΛΛΑΚΗΣ ΓΕΩΡΓΙΟΣ	Γεν. Διευθυντής	Ο ίδιος	15/04/2026	ΕΚΤΟΣ ΑΓΟΡΩΝ	6,160	0.00	A	Μετοχή	14
17/04/2026	ΕΘΝΙΚΗ ΤΡΑΠΕΖΑ ΤΗΣ ΕΛΛΑΔΟΣ Α.Ε.	A	ΧΡΙΣΤΟΔΟΥΛΟΥ ΧΡΙΣΤΟΔΟΥΛΟΣ	Γεν. Διευθυντής	Ο ίδιος	15/04/2026	ΕΚΤΟΣ ΑΓΟΡΩΝ	12,774	0.00	A	Μετοχή	14
17/04/2026	ΦΟΥΝΤΛΙΝΚ ΑΝΩΝΥΜΗ ΕΜΠΟΡΙΚΗ ΚΑΙ ΒΙΟΜΗΧΑΝΙΚΗ ΕΤΑΙΡΙΑ	B	ΚΑΡΑΚΟΥΛΑΚΗΣ ΒΑΣΙΛΕΙΟΣ	Πρόεδρος ΔΣ	Συνδεδεμένο Νομικό Πρόσωπο	16/04/2026	ΕΝ.Α. Growth	3,000	3,468.75	A	Μετοχή	14

Σημειώσεις Γνωστοποιήσεων Συναλλαγών

Για περισσότερες πληροφορίες επί των γνωστοποιήσεων συναλλαγών επισκεφτείτε την ιστοσελίδα <http://athexgroup.gr/el/web/guest/companies-info-trade-notifications>

[1] - Η Ημερομηνία Υποβολής αφορά την Ημερομηνία που η Γνωστοποίηση παρελήφθη από το Χ.Α.

[2] - Λόγος Υποβολής: Α: Πρόσωπο που ασκεί Διευθυντικά καθήκοντα, Β: Πρόσωπο που έχει στενό δεσμό με πρόσωπο που ασκεί Διευθυντικά καθήκοντα.

[3] - Φύση Συναλλαγής: Α: Αγορά, Π: Πώληση.

[4] - Παρατηρήσεις: 1 - Λόγος Συμμετοχής σε ΑΜΚ, 2 - Λόγος Εξάσκησης Δικαιώματος Προαίρεσης αγοράς μετοχών που παρέχεται στο προσωπικό, 3 - Λόγος Δωρεάς, 4 - Λόγος Συγχώνευσης ή Διάσπασης κλπ, 5 - Λόγος Μετατροπής ή Ανταλλαγής Ομολογιών, 6 - Ανταλλαγή λόγου Προαιρετικής Δημόσιας Πρότασης.

Υποκείμενη Αγορά				Αγορά Παραγώγων													
Ανωτ Τιμή	Κατωτ Τιμή	Τιμή κλεισ.	Μεταβ.	Μήνας Παράδοσης	Άνοιγμα	Ανωτ Τιμή	Κατωτ Τιμή	Τελ. Τιμή	Τιμή κλεισ.	Τελευταία ζήτηση	Τελευταία προσφορά	Τιμή Εκκαθάρισης	Υψηλό ζωής	Χαμηλό ζωής	Πράξεις	Όγκος	Ανοικτές θέσεις
FTSE/X.A. Large Cap				(Μονάδα Διαπραγμάτευσης: 1 Μονάδα Δείκτη x 2€, Χρηματικός Διακανονισμός)													
5,922.43	5,744.97	5,885.50	1.69%	Απρίλιος 2026	5,781.75	5,810.00	5,760.50	5,766.50	5,766.50	---	---		5,887.00	---	152	1,740	2,203
				Μάιος 2026	5,780.00	5,911.00	5,738.50	5,889.00	5,889.00	---	---		5,911.00	---	319	2,822	4,077
				Ιούνιος 2026	5,771.50	5,868.00	5,771.50	5,868.00	5,868.00	---	---		5,868.00	---	6	53	4
				Σεπτέμβριος 2026	---	---	---	---	5,837.50	---	---		---	---	---	---	---
				Δεκέμβριος 2026	---	---	---	---	5,866.75	---	---		---	---	---	---	---
				Μάρτιος 2027	---	---	---	---	5,896.00	---	---		---	---	---	---	---
FTSE/X.A. Τράπεζες				(Μονάδα Διαπραγμάτευσης: 1 Μονάδα Δείκτη x 15€, Χρηματικός Διακανονισμός)													
2,741.24	2,607.99	2,716.72	3.81%	Ιούνιος 2026	2,602.50	2,708.00	2,602.50	2,708.00	2,708.00	---	---		2,708.00	---	10	125	3,164
				Σεπτέμβριος 2026	---	---	---	---	2,639.50	---	---		---	---	---	---	---
				Δεκέμβριος 2026	---	---	---	---	2,652.75	---	---		---	---	---	---	---
				Μάρτιος 2027	---	---	---	---	2,666.00	---	---		---	---	---	---	---
MSCI GREECE REBASED				(Μονάδα Διαπραγμάτευσης: 1 Μονάδα Δείκτη x 2€, Χρηματικός Διακανονισμός)													
9,596.27	9,195.14	9,506.42	2.83%	Απρίλιος 2026	9,307.75	9,307.75	9,260.50	9,260.50	9,260.50	---	---		9,307.75	---	4	40	---
				Μάιος 2026	---	---	---	---	9,251.50	---	---		9,484.25	---	---	---	---
				Ιούνιος 2026	---	---	---	---	9,277.25	---	---		---	---	---	---	---
				Ιούλιος 2026	---	---	---	---	9,291.75	---	---		---	---	---	---	---
				Αύγουστος 2026	---	---	---	---	9,309.75	---	---		---	---	---	---	---
				Σεπτέμβριος 2026	---	---	---	---	9,324.00	---	---		---	---	---	---	---
				Δεκέμβριος 2026	---	---	---	---	9,370.75	---	---		---	---	---	---	---
				Μάρτιος 2027	---	---	---	---	9,417.50	---	---		---	---	---	---	---

Σημειώσεις Παραγώγων - <https://www.athexgroup.gr/el/market-data/statistics/eod-closing-prices/>

Τις τιμές εκκαθάρισης και τις τελικές ανοικτές θέσεις μπορείτε να τις ανακτήσετε στο ακόλουθο path <http://www.athexgroup.gr/el/market-data/statistics/eod-closing-prices>

Υποκείμενη Αγορά				Αγορά Παραγώγων													
Ανωτ Τιμή	Κατωτ Τιμή	Τιμή κλεισ.	Μεταβ.	Μήνας Παράδοσης	Άνοιγμα	Ανωτ Τιμή	Κατωτ Τιμή	Τελ Τιμή	Τιμή κλεισ.	Τελευταία ζήτηση	Τελευταία προσφορά	Τιμή Εκκαθάρισης*	Υψηλό ζωής	Χαμηλό ζωής	Πράξεις	Όγκος	Ανοικτές θέσεις
Allwyn AG (ΚΟ)																	
(Μέγεθος Συμβολαίου: 100 Χρεόγραφα, Φυσική Παράδοση)																	
14.03	13.61	13.795	-0.07%	Ιούνιος 2026	13.90	14.05	13.70	14.02	14.02	---	---	---	15.54	---	50	73	5,080
				Σεπτέμβριος 2026	---	---	---	---	13.92	---	---	---	---	---	---	---	---
				Δεκέμβριος 2026	---	---	---	---	13.99	---	---	---	---	---	---	---	---
				Μάρτιος 2027	---	---	---	---	14.06	---	---	---	---	---	---	---	---
ALPHA ΤΡΑΠΕΖΑ (ΚΟ)																	
(Μέγεθος Συμβολαίου: 100 Χρεόγραφα, Φυσική Παράδοση)																	
3.986	3.725	3.933	5.56%	Ιούνιος 2026	3.73	4.00	3.73	3.94	3.94	---	---	---	4.50	---	647	15,433	59,960
				Σεπτέμβριος 2026	---	---	---	---	3.76	---	---	---	---	---	---	---	---
				Δεκέμβριος 2026	---	---	---	---	3.78	---	---	---	---	---	---	---	---
				Μάρτιος 2027	---	---	---	---	3.80	---	---	---	---	---	---	---	---
AUTOHELLAS (ΚΟ)																	
(Μέγεθος Συμβολαίου: 100 Χρεόγραφα, Φυσική Παράδοση)																	
12.4	12.2	12.34	0.00%	Ιούνιος 2026	11.49	11.60	11.49	11.60	11.60	---	---	---	11.60	---	2	6	126
				Σεπτέμβριος 2026	---	---	---	---	12.45	---	---	---	---	---	---	---	---
				Δεκέμβριος 2026	---	---	---	---	12.51	---	---	---	---	---	---	---	---
				Μάρτιος 2027	---	---	---	---	12.57	---	---	---	---	---	---	---	---
BALLY'S INTRALOT (ΚΟ)																	
(Μέγεθος Συμβολαίου: 100 Χρεόγραφα, Φυσική Παράδοση)																	
1.056	1.028	1.055	1.64%	Ιούνιος 2026	1.04	1.06	1.03	1.06	1.06	---	---	---	1.10	---	72	3,078	1,273,695
				Σεπτέμβριος 2026	---	---	---	---	1.05	---	---	---	---	---	---	---	---
				Δεκέμβριος 2026	---	---	---	---	1.05	---	---	---	---	---	---	---	---
				Μάρτιος 2027	---	---	---	---	1.06	---	---	---	---	---	---	---	---
BANK OF CYPRUS (ΚΟ)																	
(Μέγεθος Συμβολαίου: 100 Χρεόγραφα, Φυσική Παράδοση)																	
9.68	9.265	9.58	2.95%	Ιούνιος 2026	8.89	9.20	8.89	9.20	9.20	---	---	---	9.20	---	13	94	689
				Σεπτέμβριος 2026	---	---	---	---	9.39	---	---	---	---	---	---	---	---
				Δεκέμβριος 2026	---	---	---	---	9.43	---	---	---	---	---	---	---	---
				Μάρτιος 2027	---	---	---	---	9.48	---	---	---	---	---	---	---	---
CENERGY HOLDINGS (ΚΑ)																	
(Μέγεθος Συμβολαίου: 100 Χρεόγραφα, Φυσική Παράδοση)																	
21.4	20.36	21.18	3.02%	Ιούνιος 2026	20.61	21.30	20.52	21.05	21.05	---	---	---	21.30	---	41	183	3,718
				Σεπτέμβριος 2026	---	---	---	---	20.74	---	---	---	---	---	---	---	---
				Δεκέμβριος 2026	---	---	---	---	20.84	---	---	---	---	---	---	---	---
				Μάρτιος 2027	---	---	---	---	20.94	---	---	---	---	---	---	---	---
COCA-COLA HBC AG (ΚΟ)																	
(Μέγεθος Συμβολαίου: 100 Χρεόγραφα, Φυσική Παράδοση)																	
50.7	49.85	50.7	-0.20%	Ιούνιος 2026	48.60	49.45	48.60	49.45	49.45	---	---	---	52.01	---	3	5	89
				Σεπτέμβριος 2026	---	---	---	---	51.24	---	---	---	---	---	---	---	---
				Δεκέμβριος 2026	---	---	---	---	51.49	---	---	---	---	---	---	---	---
				Μάρτιος 2027	---	---	---	---	51.75	---	---	---	---	---	---	---	---

Σημειώσεις Παραγώγων - <https://www.athexgroup.gr/el/market-data/statistics/eod-closing-prices/>

Τις τιμές εκκαθάρισης και τις τελικές ανοικτές θέσεις μπορείτε να τις ανακτήσετε στο ακόλουθο path <http://www.athexgroup.gr/el/market-data/statistics/eod-closing-prices>

Υποκείμενη Αγορά				Αγορά Παραγώγων													
Ανωτ Τιμή	Κατωτ Τιμή	Τιμή κλεισ.	Μεταβ.	Μήνας Παράδοσης	Άνοιγμα	Ανωτ Τιμή	Κατωτ Τιμή	Τελ Τιμή	Τιμή κλεισ.	Τελευταία ζήτηση	Τελευταία προσφορά	Τιμή Εκκαθάρισης*	Υψηλό ζωής	Χαμηλό ζωής	Πράξεις	Όγκος	Ανοικτές θέσεις
CrediaBank (ΚΟ)																	
(Μέγεθος Συμβολαίου: 100 Χρεόγραφα, Φυσική Παράδοση)																	
1.246	1.146	1.22	4.81%	Ιούνιος 2026	1.18	1.25	1.16	1.23	1.23	---	---	---	1.38	---	155	2,333	69,481
				Σεπτέμβριος 2026	---	---	---	---	1.17	---	---	---	---	---	---	---	---
				Δεκέμβριος 2026	---	---	---	---	1.18	---	---	---	---	---	---	---	---
				Μάρτιος 2027	---	---	---	---	1.19	---	---	---	---	---	---	---	---
EUROBANK (ΚΟ)																	
(Μέγεθος Συμβολαίου: 100 Χρεόγραφα, Φυσική Παράδοση)																	
4.12	3.872	4.08	4.40%	Ιούνιος 2026	3.89	4.07	3.84	4.06	4.06	---	---	---	4.07	---	202	3,988	23,547
				Σεπτέμβριος 2026	---	---	---	---	3.94	---	---	---	---	---	---	---	---
				Δεκέμβριος 2026	---	---	---	---	3.96	---	---	---	---	---	---	---	---
				Μάρτιος 2027	---	---	---	---	3.98	---	---	---	---	---	---	---	---
FOURLIS ΣΥΜΜΕΤΟΧΩΝ (ΚΟ)																	
(Μέγεθος Συμβολαίου: 100 Χρεόγραφα, Φυσική Παράδοση)																	
4.96	4.78	4.96	3.33%	Ιούνιος 2026	4.84	4.94	4.84	4.94	4.94	---	---	---	4.94	---	11	46	2,903
				Σεπτέμβριος 2026	---	---	---	---	4.84	---	---	---	---	---	---	---	---
				Δεκέμβριος 2026	---	---	---	---	4.87	---	---	---	---	---	---	---	---
				Μάρτιος 2027	---	---	---	---	4.89	---	---	---	---	---	---	---	---
HELLENIO ENERGY (ΚΟ)																	
(Μέγεθος Συμβολαίου: 100 Χρεόγραφα, Φυσική Παράδοση)																	
9.9	9.31	9.72	-0.26%	Ιούνιος 2026	9.85	9.88	9.37	9.78	9.78	---	---	---	10.55	---	70	291	4,255
				Σεπτέμβριος 2026	---	---	---	---	9.83	---	---	---	---	---	---	---	---
				Δεκέμβριος 2026	---	---	---	---	9.88	---	---	---	---	---	---	---	---
				Μάρτιος 2027	---	---	---	---	9.93	---	---	---	---	---	---	---	---
INTRACOM HOLDINGS (ΚΟ)																	
(Μέγεθος Συμβολαίου: 100 Χρεόγραφα, Φυσική Παράδοση)																	
3.1	3.04	3.08	1.32%	Ιούνιος 2026	3.11	3.12	3.05	3.12	3.12	---	---	---	3.19	---	41	120	11,983
				Σεπτέμβριος 2026	---	---	---	---	3.07	---	---	---	---	---	---	---	---
				Δεκέμβριος 2026	---	---	---	---	3.08	---	---	---	---	---	---	---	---
				Μάρτιος 2027	---	---	---	---	3.10	---	---	---	---	---	---	---	---
JUMBO (ΚΟ)																	
(Μέγεθος Συμβολαίου: 100 Χρεόγραφα, Φυσική Παράδοση)																	
24.6	23.3	24.38	2.96%	Ιούνιος 2026	23.70	24.65	23.70	24.54	24.54	---	---	---	25.68	---	27	74	4,169
				Σεπτέμβριος 2026	---	---	---	---	23.88	---	---	---	---	---	---	---	---
				Δεκέμβριος 2026	---	---	---	---	24.00	---	---	---	---	---	---	---	---
				Μάρτιος 2027	---	---	---	---	24.12	---	---	---	---	---	---	---	---
LAMDA DEVELOPMENT (ΚΟ)																	
(Μέγεθος Συμβολαίου: 100 Χρεόγραφα, Φυσική Παράδοση)																	
6.4	6.24	6.31	-0.16%	Ιούνιος 2026	6.41	6.43	6.30	6.40	6.40	---	---	---	7.09	---	132	773	19,643
				Σεπτέμβριος 2026	---	---	---	---	6.37	---	---	---	---	---	---	---	---
				Δεκέμβριος 2026	---	---	---	---	6.41	---	---	---	---	---	---	---	---
				Μάρτιος 2027	---	---	---	---	6.44	---	---	---	---	---	---	---	---

Σημειώσεις Παραγώγων - <https://www.athexgroup.gr/el/market-data/statistics/eod-closing-prices/>

Τις τιμές εκκαθάρισης και τις τελικές ανοικτές θέσεις μπορείτε να τις ανακτήσετε στο ακόλουθο path <http://www.athexgroup.gr/el/market-data/statistics/eod-closing-prices>

Υποκείμενη Αγορά				Αγορά Παραγώγων										Άνοικτες θέσεις			
Ανωτ Τιμή	Κατωτ Τιμή	Τιμή κλεισ.	Μεταβ.	Μήνας Παράδοσης	Άνοιγμα	Ανωτ Τιμή	Κατωτ Τιμή	Τελ Τιμή	Τιμή κλεισ.	Τελευταία ζήτηση	Τελευταία προσφορά	Τιμή Εκκαθάρισης*	Υψηλό ζωής	Χαμηλό ζωής	Πράξεις	Όγκος	Άνοικτες θέσεις
METLEN PLC (ΚΟ)				(Μέγεθος Συμβολαίου: 100 Χρεόγραφα, Φυσική Παράδοση)													
36.9	35.86	36.3	-0.55%	Ιούνιος 2026	36.80	37.00	36.03	36.71	36.71	---	---	---	47.90	---	184	574	14,311
				Σεπτέμβριος 2026	---	---	---	---	37.34	---	---	---	38.00	---	---	---	2
				Δεκέμβριος 2026	---	---	---	---	37.00	---	---	---	---	---	---	---	---
				Μάρτιος 2027	---	---	---	---	37.18	---	---	---	---	---	---	---	---
MIG (ΚΟ)				(Μέγεθος Συμβολαίου: 100 Χρεόγραφα, Φυσική Παράδοση)													
3.225	3.19	3.22	0.00%	Ιούνιος 2026	---	---	---	---	3.29	---	---	---	3.43	---	---	---	144
				Σεπτέμβριος 2026	---	---	---	---	3.25	---	---	---	---	---	---	---	---
				Δεκέμβριος 2026	---	---	---	---	3.26	---	---	---	---	---	---	---	---
				Μάρτιος 2027	---	---	---	---	3.28	---	---	---	---	---	---	---	---
QUEST ΣΥΜΜΕΤΟΧΩΝ (ΚΟ)				(Μέγεθος Συμβολαίου: 100 Χρεόγραφα, Φυσική Παράδοση)													
7.07	6.87	6.9	-1.85%	Ιούνιος 2026	6.93	6.93	6.84	6.87	6.87	---	---	---	6.93	---	3	8	233
				Σεπτέμβριος 2026	---	---	---	---	7.09	---	---	---	---	---	---	---	---
				Δεκέμβριος 2026	---	---	---	---	7.13	---	---	---	---	---	---	---	---
				Μάρτιος 2027	---	---	---	---	7.16	---	---	---	---	---	---	---	---
TITAN (ΚΑ)				(Μέγεθος Συμβολαίου: 100 Χρεόγραφα, Φυσική Παράδοση)													
48.82	46.82	47.7	0.21%	Ιούνιος 2026	47.50	48.50	47.10	48.15	48.15	---	---	---	49.82	---	14	44	387
				Σεπτέμβριος 2026	---	---	---	---	48.01	---	---	---	---	---	---	---	---
				Δεκέμβριος 2026	---	---	---	---	48.25	---	---	---	---	---	---	---	---
				Μάρτιος 2027	---	---	---	---	48.49	---	---	---	---	---	---	---	---
VIOTALCO SA/NV (ΚΑ)				(Μέγεθος Συμβολαίου: 100 Χρεόγραφα, Φυσική Παράδοση)													
14.98	14.12	14.8	3.79%	Ιούνιος 2026	14.39	15.02	14.36	14.86	14.86	---	---	---	15.02	---	73	270	1,879
				Σεπτέμβριος 2026	---	---	---	---	14.38	---	---	---	---	---	---	---	---
				Δεκέμβριος 2026	---	---	---	---	14.45	---	---	---	---	---	---	---	---
				Μάρτιος 2027	---	---	---	---	14.53	---	---	---	---	---	---	---	---
ΑΒΑΞ Α.Ε. (ΚΟ)				(Μέγεθος Συμβολαίου: 100 Χρεόγραφα, Φυσική Παράδοση)													
3.255	3.145	3.24	2.37%	Ιούνιος 2026	3.20	3.27	3.15	3.24	3.24	---	---	---	3.27	---	17	58	2,217
				Σεπτέμβριος 2026	---	---	---	---	3.19	---	---	---	---	---	---	---	---
				Δεκέμβριος 2026	---	---	---	---	3.21	---	---	---	---	---	---	---	---
				Μάρτιος 2027	---	---	---	---	3.22	---	---	---	---	---	---	---	---
ΑΔΜΗΕ ΣΥΜΜΕΤΟΧΩΝ Α.Ε. (ΚΟ)				(Μέγεθος Συμβολαίου: 100 Χρεόγραφα, Φυσική Παράδοση)													
3.1	3.045	3.06	-0.16%	Ιούνιος 2026	---	---	---	---	3.06	---	---	---	3.10	---	---	---	8,156
				Σεπτέμβριος 2026	---	---	---	---	3.09	---	---	---	---	---	---	---	---
				Δεκέμβριος 2026	---	---	---	---	3.11	---	---	---	---	---	---	---	---
				Μάρτιος 2027	---	---	---	---	3.12	---	---	---	---	---	---	---	---

Σημειώσεις Παραγώγων - <https://www.athexgroup.gr/el/market-data/statistics/eod-closing-prices/>

Τις τιμές εκκαθάρισης και τις τελικές ανοικτές θέσεις μπορείτε να τις ανακτήσετε στο ακόλουθο path <http://www.athexgroup.gr/el/market-data/statistics/eod-closing-prices>

Υποκείμενη Αγορά				Αγορά Παραγώγων													
Ανωτ Τιμή	Κατωτ Τιμή	Τιμή κλεισ.	Μεταβ.	Μήνας Παράδοσης	Άνοιγμα	Ανωτ Τιμή	Κατωτ Τιμή	Τελ Τιμή	Τιμή κλεισ.	Τελευταία ζήτηση	Τελευταία προσφορά	Τιμή Εκκαθάρισης*	Υψηλό ζωής	Χαμηλό ζωής	Πράξεις	Όγκος	Ανοικτές θέσεις
ΑΕΡΟΠΟΡΙΑ ΑΙΓΑΙΟΥ (ΚΟ)																	
(Μέγεθος Συμβολαίου: 100 Χρεόγραφα, Φυσική Παράδοση)																	
13.72	13.11	13.66	3.09%	Ιούνιος 2026	12.54	12.82	12.35	12.82	12.82	---	---		15.15	---	66	214	2,451
				Σεπτέμβριος 2026	---	---	---	---	13.36	---	---		---	---	---	---	---
				Δεκέμβριος 2026	---	---	---	---	13.43	---	---		---	---	---	---	---
				Μάρτιος 2027	---	---	---	---	13.50	---	---		---	---	---	---	---
ΑΚΤΟΡ Α.Ε. ΣΥΜ/ΧΩΝ (ΚΟ)																	
(Μέγεθος Συμβολαίου: 100 Χρεόγραφα, Φυσική Παράδοση)																	
11.16	10.84	11.16	1.46%	Ιούνιος 2026	11.00	11.24	11.00	11.18	11.18	---	---		11.24	---	23	119	97,052
				Σεπτέμβριος 2026	---	---	---	---	11.09	---	---		---	---	---	---	---
				Δεκέμβριος 2026	---	---	---	---	11.15	---	---		---	---	---	---	---
				Μάρτιος 2027	---	---	---	---	11.21	---	---		---	---	---	---	---
ΓΕΚ ΤΕΡΝΑ (ΚΟ)																	
(Μέγεθος Συμβολαίου: 100 Χρεόγραφα, Φυσική Παράδοση)																	
41.3	40.18	40.9	-0.39%	Ιούνιος 2026	41.37	41.37	40.24	40.85	40.85	---	---		41.37	---	21	70	5,080
				Σεπτέμβριος 2026	---	---	---	---	41.41	---	---		---	---	---	---	---
				Δεκέμβριος 2026	---	---	---	---	41.62	---	---		---	---	---	---	---
				Μάρτιος 2027	---	---	---	---	41.83	---	---		---	---	---	---	---
ΔΕΗ (ΚΟ)																	
(Μέγεθος Συμβολαίου: 100 Χρεόγραφα, Φυσική Παράδοση)																	
19.33	18.48	18.72	-2.19%	Ιούνιος 2026	19.47	19.47	18.61	18.84	18.84	---	---		20.10	---	220	1,100	18,283
				Σεπτέμβριος 2026	---	---	---	---	19.30	---	---		---	---	---	---	---
				Δεκέμβριος 2026	---	---	---	---	19.40	---	---		---	---	---	---	---
				Μάρτιος 2027	---	---	---	---	19.50	---	---		---	---	---	---	---
ΔΙΕΘΝΗΣ ΑΕΡΟΛΙΜΕΝΑΣ ΑΘΗΝΩΝ(ΚΟ)																	
(Μέγεθος Συμβολαίου: 100 Χρεόγραφα, Φυσική Παράδοση)																	
11.03	10.78	11.01	1.29%	Ιούνιος 2026	10.28	10.35	10.28	10.35	10.35	---	---		11.47	---	2	6	286
				Σεπτέμβριος 2026	---	---	---	---	10.96	---	---		---	---	---	---	---
				Δεκέμβριος 2026	---	---	---	---	11.02	---	---		---	---	---	---	---
				Μάρτιος 2027	---	---	---	---	11.07	---	---		---	---	---	---	---
ΕΘΝΙΚΗ ΤΡΑΠΕΖΑ (ΚΟ)																	
(Μέγεθος Συμβολαίου: 100 Χρεόγραφα, Φυσική Παράδοση)																	
15.21	14.54	15.01	2.81%	Ιούνιος 2026	14.61	14.99	14.36	14.85	14.85	---	---		15.76	---	135	704	11,399
				Σεπτέμβριος 2026	---	---	---	---	14.73	---	---		---	---	---	---	---
				Δεκέμβριος 2026	---	---	---	---	14.80	---	---		---	---	---	---	---
				Μάρτιος 2027	---	---	---	---	14.87	---	---		---	---	---	---	---
ΕΒΑΛΧΑΛΚΟΡ (ΚΟ)																	
(Μέγεθος Συμβολαίου: 100 Χρεόγραφα, Φυσική Παράδοση)																	
4.23	3.975	4.2	4.74%	Ιούνιος 2026	4.09	4.25	4.02	4.22	4.22	---	---		4.25	---	61	282	2,876
				Σεπτέμβριος 2026	---	---	---	---	4.04	---	---		---	---	---	---	---
				Δεκέμβριος 2026	---	---	---	---	4.06	---	---		---	---	---	---	---
				Μάρτιος 2027	---	---	---	---	4.09	---	---		---	---	---	---	---

Σημειώσεις Παραγώγων - <https://www.athexgroup.gr/el/market-data/statistics/eod-closing-prices/>

Τις τιμές εκκαθάρισης και τις τελικές ανοικτές θέσεις μπορείτε να τις ανακτήσετε στο ακόλουθο path <http://www.athexgroup.gr/el/market-data/statistics/eod-closing-prices>

Υποκείμενη Αγορά				Αγορά Παραγώγων													
Ανωτ Τιμή	Κατωτ Τιμή	Τιμή κλεισ.	Μεταβ.	Μήνας Παράδοσης	Άνοιγμα	Ανωτ Τιμή	Κατωτ Τιμή	Τελ Τιμή	Τιμή κλεισ.	Τελευταία ζήτηση	Τελευταία προσφορά	Τιμή Εκκαθάρισης*	Υψηλό ζωής	Χαμηλό ζωής	Πράξεις	Όγκος	Ανοικτές θέσεις
ΕΛΛΑΚΤΩΡ (ΚΟ)				(Μέγεθος Συμβολαίου: 100 Χρεόγραφα, Φυσική Παράδοση)													
1.374	1.33	1.362	1.64%	Ιούνιος 2026	1.29	1.33	1.27	1.31	1.31	---	---	---	1.34	---	8	56	1.603
				Σεπτέμβριος 2026	---	---	---	---	1.35	---	---	---	---	---	---	---	---
				Δεκέμβριος 2026	---	---	---	---	1.36	---	---	---	---	---	---	---	---
				Μάρτιος 2027	---	---	---	---	1.37	---	---	---	---	---	---	---	---
ΕΛΛΗΝ. ΧΡΗΜΑΤΙΣΤΗΡΙΑ-Χ.Α. (ΚΟ)				(Μέγεθος Συμβολαίου: 100 Χρεόγραφα, Φυσική Παράδοση)													
7.43	7.1	7.3	3.40%	Ιούνιος 2026	7.27	7.41	7.27	7.33	7.33	---	---	---	7.41	---	18	80	326
				Σεπτέμβριος 2026	---	---	---	---	7.12	---	---	---	---	---	---	---	---
				Δεκέμβριος 2026	---	---	---	---	7.16	---	---	---	---	---	---	---	---
				Μάρτιος 2027	---	---	---	---	7.19	---	---	---	---	---	---	---	---
ΕΥΔΑΠ (ΚΟ)				(Μέγεθος Συμβολαίου: 100 Χρεόγραφα, Φυσική Παράδοση)													
9.44	9.18	9.43	0.64%	Ιούνιος 2026	9.41	9.45	9.27	9.45	9.45	---	---	---	9.55	---	22	120	13.025
				Σεπτέμβριος 2026	---	---	---	---	9.45	---	---	---	---	---	---	---	---
				Δεκέμβριος 2026	---	---	---	---	9.50	---	---	---	---	---	---	---	---
				Μάρτιος 2027	---	---	---	---	9.55	---	---	---	---	---	---	---	---
ΜΟΤΟΡ ΟΪΛ (ΚΟ)				(Μέγεθος Συμβολαίου: 100 Χρεόγραφα, Φυσική Παράδοση)													
38.16	35.1	36.52	-3.39%	Ιούνιος 2026	37.40	37.40	35.44	36.44	36.44	---	---	---	39.97	---	22	62	236
				Σεπτέμβριος 2026	---	---	---	---	38.13	---	---	---	---	---	---	---	---
				Δεκέμβριος 2026	---	---	---	---	38.32	---	---	---	---	---	---	---	---
				Μάρτιος 2027	---	---	---	---	38.51	---	---	---	---	---	---	---	---
ΟΛΠ (ΚΟ)				(Μέγεθος Συμβολαίου: 100 Χρεόγραφα, Φυσική Παράδοση)													
39	38.4	39	2.09%	Ιούνιος 2026	39.11	39.11	39.11	39.11	39.11	---	---	---	39.11	---	1	1	40
				Σεπτέμβριος 2026	---	---	---	---	38.53	---	---	---	---	---	---	---	---
				Δεκέμβριος 2026	---	---	---	---	38.72	---	---	---	---	---	---	---	---
				Μάρτιος 2027	---	---	---	---	38.92	---	---	---	---	---	---	---	---
ΟΤΕ (ΚΟ)				(Μέγεθος Συμβολαίου: 100 Χρεόγραφα, Φυσική Παράδοση)													
18.24	17.8	17.92	-1.54%	Ιούνιος 2026	18.21	18.21	17.80	17.96	17.96	---	---	---	18.22	---	5	14	883
				Σεπτέμβριος 2026	---	---	---	---	18.36	---	---	---	---	---	---	---	---
				Δεκέμβριος 2026	---	---	---	---	18.45	---	---	---	---	---	---	---	---
				Μάρτιος 2027	---	---	---	---	18.54	---	---	---	---	---	---	---	---
ΤΡΑΠΕΖΑ ΟΡΤΙΜΑ BANK (ΚΟ)				(Μέγεθος Συμβολαίου: 100 Χρεόγραφα, Φυσική Παράδοση)													
9.63	9.08	9.63	4.90%	Ιούνιος 2026	9.21	9.59	9.20	9.59	9.59	---	---	---	9.59	---	19	63	489
				Σεπτέμβριος 2026	---	---	---	---	9.26	---	---	---	---	---	---	---	---
				Δεκέμβριος 2026	---	---	---	---	9.31	---	---	---	---	---	---	---	---
				Μάρτιος 2027	---	---	---	---	9.35	---	---	---	---	---	---	---	---

Σημειώσεις Παραγώγων - <https://www.athexgroup.gr/el/market-data/statistics/eod-closing-prices/>

Τις τιμές εκκαθάρισης και τις τελικές ανοικτές θέσεις μπορείτε να τις ανακτήσετε στο ακόλουθο path <http://www.athexgroup.gr/el/market-data/statistics/eod-closing-prices>

Υποκείμενη Αγορά				Αγορά Παραγώγων											Ανοικτές θέσεις		
Ανωτ Τιμή	Κατωτ Τιμή	Τιμή κλεισ.	Μεταβ.	Μήνας Παράδοσης	Άνοιγμα	Ανωτ Τιμή	Κατωτ Τιμή	Τελ Τιμή	Τιμή κλεισ.	Τελευταία ζήτηση	Τελευταία προσφορά	Τιμή Εκκαθάρισης*	Υψηλό ζωής	Χαμηλό ζωής	Πράξεις	Όγκος	Ανοικτές θέσεις
ΤΡΑΠΕΖΑ ΠΕΙΡΑΙΩΣ (ΚΟ)																	
8.78	8.31	8.674	3.48%	Ιούνιος 2026	8.42	8.80	8.34	8.68	8.68	---	---	---	8.90	---	421	5,590	45,848
				Σεπτέμβριος 2026	---	---	---	---	8.45	---	---	---	---	---	---	---	---
				Δεκέμβριος 2026	---	---	---	---	8.50	---	---	---	---	---	---	---	---
				Μάρτιος 2027	---	---	---	---	8.54	---	---	---	---	---	---	---	---

(Μέγεθος Συμβολαίου: 100 Χρεόγραφα, Φυσική Παράδοση)

Σημειώσεις Παραγώγων - <https://www.athexgroup.gr/el/market-data/statistics/eod-closing-prices/>

Τις τιμές εκκαθάρισης και τις τελικές ανοικτές θέσεις μπορείτε να τις ανακτήσετε στο ακόλουθο path <http://www.athexgroup.gr/el/market-data/statistics/eod-closing-prices>

FTSE/X.A. Large Cap

(Μονάδα Διαπραγμάτευσης: 1 Μονάδα Δείκτη x 2€ - Τρόπος Εξάσκησης: Ευρωπαϊκός, Χρηματικός Διακανονισμός)

Τιμή Εξάσκησης	Δικαιώματα Αγοράς														Δικαιώματα Πώλησης																				
	Απρίλιος 2026							Μάιος 2026							Λοιποί Μήνες		Απρίλιος 2026							Μάιος 2026							Λοιποί Μήνες		Τιμή Εξάσκησης		
	Άνοιγμα	Ανιψ. Τιμή	Κατωτ. Τιμή	Τελ. Τιμή	Τιμή κλεισ.	Όγκος	Ανοικτές θέσεις	Άνοιγμα	Ανιψ. Τιμή	Κατωτ. Τιμή	Τελ. Τιμή	Τιμή κλεισ.	Όγκος	Ανοικτές θέσεις	Όγκος	Ανοικτές θέσεις	Άνοιγμα	Ανιψ. Τιμή	Κατωτ. Τιμή	Τελ. Τιμή	Τιμή κλεισ.	Όγκος	Ανοικτές θέσεις	Άνοιγμα	Ανιψ. Τιμή	Κατωτ. Τιμή	Τελ. Τιμή	Τιμή κλεισ.	Όγκος	Ανοικτές θέσεις	Όγκος	Ανοικτές θέσεις			
6,000	0.00	0.00	0.00	-	-	-	-	101.00	101.00	101.00	101.00	101.00	10	-			0.00	0.00	0.00	-	6,001.00	-	-	-	0.00	0.00	0.00	-	323.00	-	-				6,000
6,050	0.00	0.00	0.00	-	-	-	-	0.00	0.00	0.00	-	76.00	-	10			0.00	0.00	0.00	-	6,051.00	-	-	-	0.00	0.00	0.00	-	359.00	-	-			6,050	
6,100	0.00	0.00	0.00	-	-	-	-	0.00	0.00	0.00	-	64.00	-	-			0.00	0.00	0.00	-	6,101.00	-	-	-	0.00	0.00	0.00	-	397.00	-	-			6,100	
6,150	0.00	0.00	0.00	-	-	-	-	0.00	0.00	0.00	-	53.50	-	-			0.00	0.00	0.00	-	6,151.00	-	-	-	0.00	0.00	0.00	-	436.00	-	-			6,150	
6,200	0.00	0.00	0.00	-	-	-	-	0.00	0.00	0.00	-	44.50	-	-			0.00	0.00	0.00	-	6,201.00	-	-	-	0.00	0.00	0.00	-	477.00	-	-			6,200	
6,250	0.00	0.00	0.00	-	-	-	-	0.00	0.00	0.00	-	36.75	-	-			0.00	0.00	0.00	-	6,251.00	-	-	-	0.00	0.00	0.00	-	520.00	-	-			6,250	
6,300	0.00	0.00	0.00	-	-	-	-	0.00	0.00	0.00	-	30.25	-	-			0.00	0.00	0.00	-	6,301.00	-	-	-	0.00	0.00	0.00	-	563.00	-	-			6,300	
6,350	0.00	0.00	0.00	-	-	-	-	0.00	0.00	0.00	-	24.75	-	-			0.00	0.00	0.00	-	6,351.00	-	-	-	0.00	0.00	0.00	-	607.00	-	-			6,350	
6,400	0.00	0.00	0.00	-	-	-	-	-	-	-	-	-	-	-			0.00	0.00	0.00	-	6,401.00	-	-	-	-	-	-	-	-	-	-			6,400	
6,450	0.00	0.00	0.00	-	-	-	-	-	-	-	-	-	-	-			0.00	0.00	0.00	-	6,451.00	-	-	-	-	-	-	-	-	-	-			6,450	
6,500	0.00	0.00	0.00	-	-	-	-	-	-	-	-	-	-	-			0.00	0.00	0.00	-	6,501.00	-	-	-	-	-	-	-	-	-	-			6,500	
6,550	0.00	0.00	0.00	-	-	-	-	-	-	-	-	-	-	-			0.00	0.00	0.00	-	6,551.00	-	-	-	-	-	-	-	-	-	-			6,550	
6,600	0.00	0.00	0.00	-	-	-	-	-	-	-	-	-	-	-			0.00	0.00	0.00	-	6,601.00	-	-	-	-	-	-	-	-	-	-			6,600	
6,650	0.00	0.00	0.00	-	-	-	-	-	-	-	-	-	-	-			0.00	0.00	0.00	-	6,651.00	-	-	-	-	-	-	-	-	-	-			6,650	
Σύνολο:													95	1,338																					
Αριθμός Πράξεων:														8																					

Allwyn AG (ΚΟ)

(Μέγεθος Συμβολαίου: 100 Χρεόγραφα, Τρόπος Εξάσκησης: Αμερικάνικος, Φυσική Παράδοση)

Τιμή Εξάσκησης	Δικαιώματα Αγοράς														Δικαιώματα Πώλησης																			
	Απρίλιος 2026							Μάιος 2026							Λοιποί Μήνες		Απρίλιος 2026							Μάιος 2026							Λοιποί Μήνες		Τιμή Εξάσκησης	
	Άνοιγμα	Ανιγτ Τιμή	Καπιτ Τιμή	Τελ Τιμή	Τιμή κλεισ.	Όγκος	Ανοικτές θέσεις	Άνοιγμα	Ανιγτ Τιμή	Καπιτ Τιμή	Τελ Τιμή	Τιμή κλεισ.	Όγκος	Ανοικτές θέσεις	Όγκος	Ανοικτές θέσεις	Άνοιγμα	Ανιγτ Τιμή	Καπιτ Τιμή	Τελ Τιμή	Τιμή κλεισ.	Όγκος	Ανοικτές θέσεις	Όγκος	Ανοικτές θέσεις	Όγκος	Ανοικτές θέσεις							
9.000	0.000	0.000	0.000			-	-	0.000	0.000	0.000		4.82	-	-			0.000	0.000	0.000		10.00	-	-		0.000	0.000	0.000		0.001	-	-			
9.250	0.000	0.000	0.000			-	-	0.000	0.000	0.000		4.57	-	-			0.000	0.000	0.000		10.25	-	-		0.000	0.000	0.000		0.002	-	-			0.093
9.500	0.000	0.000	0.000			-	-	0.000	0.000	0.000		4.33	-	-			0.000	0.000	0.000		10.50	-	-		0.000	0.000	0.000		0.004	-	-			0.095
9.750	0.000	0.000	0.000			-	-	0.000	0.000	0.000		4.08	-	-			0.000	0.000	0.000		10.75	-	-		0.000	0.000	0.000		0.007	-	-			0.098
10.000	0.000	0.000	0.000			-	-	0.000	0.000	0.000		3.83	-	-			0.000	0.000	0.000		11.00	-	-		0.000	0.000	0.000		0.001	-	-			0.100
10.500	0.000	0.000	0.000			-	-	0.000	0.000	0.000		3.33	-	-			0.000	0.000	0.000		11.50	-	-		0.000	0.000	0.000		0.001	-	-			0.105
11.000	0.000	0.000	0.000			-	-	0.000	0.000	0.000		2.83	-	-			0.000	0.000	0.000		12.00	-	-		0.000	0.000	0.000		0.002	-	-			0.110
11.500	0.000	0.000	0.000			-	-	0.000	0.000	0.000		2.34	-	-			0.000	0.000	0.000		12.50	-	-		0.000	0.000	0.000		0.008	-	-			0.115
12.000	0.000	0.000	0.000			-	-	0.000	0.000	0.000		1.86	-	-			0.000	0.000	0.000		13.00	-	-		0.000	0.000	0.000		0.027	-	-			0.120
12.500	0.000	0.000	0.000			-	-	0.000	0.000	0.000		1.40	-	-			0.000	0.000	0.000		13.50	-	-		0.000	0.000	0.000		0.073	-	-			0.125
13.000	0.000	0.000	0.000			-	-	0.000	0.000	0.000		1.00	-	-			0.000	0.000	0.000		14.00	-	-		0.000	0.000	0.000		0.173	-	-			0.130
13.500	0.000	0.000	0.000			-	-	0.000	0.000	0.000		0.667	-	15			0.000	0.000	0.000		14.50	-	15		0.000	0.000	0.000		0.337	-	-			0.135
14.000	0.000	0.000	0.000			-	-	0.000	0.000	0.000		0.416	-	15			0.000	0.000	0.000		15.00	-	45		0.000	0.000	0.000		0.586	-	-			0.140
14.500	0.000	0.000	0.000			-	-	0.000	0.000	0.000		0.236	-	15			0.000	0.000	0.000		15.50	-	73		0.000	0.000	0.000		0.906	-	-			0.145
15.000	0.000	0.000	0.000			-	60	0.000	0.000	0.000		0.126	-	30			0.000	0.000	0.000		16.00	-	90		0.000	0.000	0.000		1.30	-	-			0.150
15.500	0.000	0.000	0.000			-	75	0.000	0.000	0.000		0.062	-	-			0.000	0.000	0.000		16.50	-	5		0.000	0.000	0.000		1.74	-	-			0.155
16.000	0.000	0.000	0.000			-	-	0.000	0.000	0.000		0.028	-	-			0.000	0.000	0.000		17.00	-	-		0.000	0.000	0.000		2.20	-	-			0.160
16.500	0.000	0.000	0.000			-	-	0.000	0.000	0.000		0.011	-	-			0.000	0.000	0.000		17.50	-	-		0.000	0.000	0.000		2.69	-	-			0.165
17.000	0.000	0.000	0.000			-	-	0.000	0.000	0.000		0.004	-	-			0.000	0.000	0.000		18.00	-	-		0.000	0.000	0.000		3.19	-	-			0.170
17.500	0.000	0.000	0.000			-	-	0.000	0.000	0.000		0.002	-	-			0.000	0.000	0.000		18.50	-	-		0.000	0.000	0.000		3.69	-	-			0.175
18.000	0.000	0.000	0.000			-	-	0.000	0.000	0.000		0.001	-	-			0.000	0.000	0.000		19.00	-	-		0.000	0.000	0.000		4.19	-	-			0.180
18.500	0.000	0.000	0.000			-	-	0.000	0.000	0.000		0.004	-	-			0.000	0.000	0.000		19.50	-	-		0.000	0.000	0.000		4.69	-	-			0.185
19.000	0.000	0.000	0.000			-	-	0.000	0.000	0.000		0.002	-	-			0.000	0.000	0.000		20.00	-	-		0.000	0.000	0.000		5.19	-	-			0.190
19.500	0.000	0.000	0.000			-	-	0.000	0.000	0.000		0.001	-	-			0.000	0.000	0.000		20.50	-	-		0.000	0.000	0.000		5.69	-	-			0.195
20.000	0.000	0.000	0.000			-	-	0.000	0.000	0.000		0.001	-	-			0.000	0.000	0.000		21.00	-	-		0.000	0.000	0.000		6.19	-	-			0.200
21.000	0.000	0.000	0.000			-	-	0.000	0.000	0.000		0.001	-	-			0.000	0.000	0.000		22.00	-	-		0.000	0.000	0.000		7.19	-	-			0.210
22.000	0.000	0.000	0.000			-	-	0.000	0.000	0.000		0.001	-	-			0.000	0.000	0.000		23.00	-	-		0.000	0.000	0.000		8.19	-	-			0.220
23.000	0.000	0.000	0.000			-	-	0.000	0.000	0.000		0.001	-	-			0.000	0.000	0.000		24.00	-	-		0.000	0.000	0.000		9.19	-	-			0.230
24.000	0.000	0.000	0.000			-	-						-	-			0.000	0.000	0.000		25.00	-	-						-	-			0.240	
25.000	0.000	0.000	0.000			-	-						-	-			0.000	0.000	0.000		26.00	-	-						-	-			0.250	
26.000	0.000	0.000	0.000			-	-						-	-			0.000	0.000	0.000		27.00	-	-						-	-			0.260	
27.000						-	-						-	-																-	-			0.270
28.000						-	-						-	-																-	-			0.280
29.000						-	-						-	-																-	-			0.290
30.000						-	-						-	-																-	-			0.300

ALPHA ΤΡΑΠΕΖΑ (ΚΟ)

(Μέγεθος Συμβολαίου: 100 Χρεόγραφα, Τρόπος Εξάσκησης: Αμερικάνικος, Φυσική Παράδοση)

Τιμή Εξάσκησης	Δικαιώματα Αγοράς													Δικαιώματα Πώλησης																
	Απρίλιος 2026						Μάιος 2026						Λοιποί Μήνες			Απρίλιος 2026						Μάιος 2026						Λοιποί Μήνες		
	Άνοιγμα	Ανιγ. Τιμή	Καπιτ. Τιμή	Τελ. Τιμή	Τιμή κλεισ.	Όγκος	Άνοιγ. θέσεις	Άνοιγμα	Ανιγ. Τιμή	Καπιτ. Τιμή	Τελ. Τιμή	Τιμή κλεισ.	Όγκος	Άνοιγ. θέσεις	Όγκος	Άνοιγ. θέσεις	Άνοιγμα	Ανιγ. Τιμή	Καπιτ. Τιμή	Τελ. Τιμή	Τιμή κλεισ.	Όγκος	Άνοιγ. θέσεις	Όγκος	Άνοιγ. θέσεις	Όγκος	Άνοιγ. θέσεις	Τιμή Εξάσκησης		
2.000	0.000	0.000	0.000			-	-	0.000	0.000	0.000	1.73	-	-			0.000	0.000	0.000	3.00	-	-	0.000	0.000	0.000	0.001	-	-	0.020		
2.100	0.000	0.000	0.000			-	-	0.000	0.000	0.000	1.63	-	-			0.000	0.000	0.000	3.10	-	-	0.000	0.000	0.000	0.001	-	-	0.021		
2.200	0.000	0.000	0.000			-	-	0.000	0.000	0.000	1.53	-	-			0.000	0.000	0.000	3.20	-	-	0.000	0.000	0.000	0.001	-	-	0.022		
2.300	0.000	0.000	0.000			-	-	0.000	0.000	0.000	1.43	-	-			0.000	0.000	0.000	3.30	-	-	0.000	0.000	0.000	0.001	-	-	0.023		
2.400	0.000	0.000	0.000			-	-	0.000	0.000	0.000	1.33	-	-			0.000	0.000	0.000	3.40	-	-	0.000	0.000	0.000	0.001	-	-	0.024		
2.500	0.000	0.000	0.000			-	-	0.000	0.000	0.000	1.23	-	-			0.000	0.000	0.000	3.50	-	-	0.000	0.000	0.000	0.002	-	-	0.025		
2.600	0.000	0.000	0.000			-	-	0.000	0.000	0.000	1.13	-	-			0.000	0.000	0.000	3.60	-	-	0.000	0.000	0.000	0.004	-	-	0.026		
2.700	0.000	0.000	0.000			-	-	0.000	0.000	0.000	1.03	-	-			0.000	0.000	0.000	3.70	-	-	0.000	0.000	0.000	0.001	-	-	0.027		
2.800	0.000	0.000	0.000			-	-	0.000	0.000	0.000	0.935	-	-			0.000	0.000	0.000	3.80	-	-	0.000	0.000	0.000	0.001	-	-	0.028		
2.900	0.000	0.000	0.000			-	-	0.000	0.000	0.000	0.837	-	-			0.000	0.000	0.000	3.90	-	-	0.000	0.000	0.000	0.002	-	-	0.029		
3.000	0.000	0.000	0.000			-	-	0.000	0.000	0.000	0.740	-	-			0.000	0.000	0.000	4.00	-	10	0.000	0.000	0.000	0.005	-	-	0.030		
3.100	0.000	0.000	0.000			-	-	0.000	0.000	0.000	0.645	-	4			0.000	0.000	0.000	4.10	-	-	0.000	0.000	0.000	0.010	-	-	0.031		
3.200	0.000	0.000	0.000			-	-	0.000	0.000	0.000	0.553	-	-			0.000	0.000	0.000	4.20	-	64	0.000	0.000	0.000	0.018	-	-	0.032		
3.300	0.000	0.000	0.000			-	-	0.000	0.000	0.000	0.466	-	15			0.000	0.000	0.000	4.30	-	-	0.000	0.000	0.000	0.031	-	-	0.033		
3.400	0.000	0.000	0.000			-	-	0.000	0.000	0.000	0.386	-	-			0.000	0.000	0.000	4.40	-	-	0.000	0.000	0.000	0.050	-	-	0.034		
3.500	0.000	0.000	0.000			-	-	0.000	0.000	0.000	0.312	-	-			0.000	0.000	0.000	4.50	-	-	0.000	0.000	0.000	0.077	-	-	0.035		
3.600	0.000	0.000	0.000			-	-	0.000	0.000	0.000	0.248	-	-			0.000	0.000	0.000	4.60	-	-	0.000	0.000	0.000	0.112	-	-	0.036		
3.700	0.000	0.000	0.000			-	5	0.000	0.000	0.000	0.193	-	-			0.000	0.000	0.000	4.70	-	-	0.000	0.000	0.000	0.157	-	-	0.037		
3.800	0.000	0.000	0.000			-	-	0.000	0.000	0.000	0.147	-	-			0.000	0.000	0.000	4.80	-	-	0.000	0.000	0.000	0.211	-	-	0.038		
3.900	0.000	0.000	0.000			-	-	0.000	0.000	0.000	0.109	-	-			0.000	0.000	0.000	4.90	-	-	0.000	0.000	0.000	0.274	-	-	0.039		
4.000	0.000	0.000	0.000			-	-	0.000	0.000	0.000	0.079	-	-			0.000	0.000	0.000	5.00	-	-	0.000	0.000	0.000	0.343	-	-	0.040		
4.250	0.000	0.000	0.000			-	-	0.000	0.000	0.000	0.032	-	-			0.000	0.000	0.000	5.25	-	-	0.000	0.000	0.000	0.547	-	-	0.043		
4.400						-	-					-	-															0.044		
4.500	0.000	0.000	0.000			-	-	0.000	0.000	0.000	0.012	-	-			0.000	0.000	0.000	5.50	-	-	0.000	0.000	0.000	0.777	-	-	0.045		
4.750	0.000	0.000	0.000			-	-	0.000	0.000	0.000	0.004	-	-			0.000	0.000	0.000	5.75	-	-	0.000	0.000	0.000	1.02	-	-	0.048		
4.800						-	-					-	-															0.048		
5.000	0.000	0.000	0.000			-	-	0.000	0.000	0.000	0.001	-	-			0.000	0.000	0.000	6.00	-	-	0.000	0.000	0.000	1.27	-	-	0.050		
5.250	0.000	0.000	0.000			-	-	0.000	0.000	0.000	0.001	-	-			0.000	0.000	0.000	6.25	-	-	0.000	0.000	0.000	1.52	-	-	0.053		
5.500	0.000	0.000	0.000			-	-	0.000	0.000	0.000	0.001	-	-			0.000	0.000	0.000	6.50	-	-	0.000	0.000	0.000	1.77	-	-	0.055		
5.750	0.000	0.000	0.000			-	-	0.000	0.000	0.000	0.001	-	-			0.000	0.000	0.000	6.75	-	-	0.000	0.000	0.000	2.02	-	-	0.058		
6.000	0.000	0.000	0.000			-	-	0.000	0.000	0.000	0.001	-	-			0.000	0.000	0.000	7.00	-	-	0.000	0.000	0.000	2.27	-	-	0.060		
6.250	0.000	0.000	0.000			-	-	0.000	0.000	0.000	0.001	-	-			0.000	0.000	0.000	7.25	-	-	0.000	0.000	0.000	2.52	-	-	0.063		
6.500	0.000	0.000	0.000			-	-					-	-			0.000	0.000	0.000	7.50	-	-					-	-	0.065		
6.750	0.000	0.000	0.000			-	-					-	-			0.000	0.000	0.000	7.75	-	-					-	-	0.068		
7.000	0.000	0.000	0.000			-	-					-	-			0.000	0.000	0.000	8.00	-	-					-	-	0.070		

ALPHA ΤΡΑΠΕΖΑ (ΚΟ)

(Μέγεθος Συμβολαίου: 100 Χρέογραφα, Τρόπος Εξάσκησης: Αμερικάνικος, Φυσική Παράδοση)

Τιμή Εξάσκησης	Δικαιώματα Αγοράς													Δικαιώματα Πώλησης																				
	Απρίλιος 2026				Μάιος 2026				Λοιποί Μήνες					Απρίλιος 2026				Μάιος 2026				Λοιποί Μήνες												
	Άνοιγμα	Ανιψ. Τιμή	Κατωτ. Τιμή	Τελ. Τιμή	Τιμή κλεισ.	Όγκος	Ανοικτές θέσεις	Άνοιγμα	Ανιψ. Τιμή	Κατωτ. Τιμή	Τελ. Τιμή	Τιμή κλεισ.	Όγκος	Ανοικτές θέσεις	Όγκος	Ανοικτές θέσεις	Άνοιγμα	Ανιψ. Τιμή	Κατωτ. Τιμή	Τελ. Τιμή	Τιμή κλεισ.	Όγκος	Ανοικτές θέσεις	Άνοιγμα	Ανιψ. Τιμή	Κατωτ. Τιμή	Τελ. Τιμή	Τιμή κλεισ.	Όγκος	Ανοικτές θέσεις	Όγκος	Ανοικτές θέσεις	Τιμή Εξάσκησης	
Σύνολα:						0	5						0	19	0	0							0	74						0	0	0	0	
Αριθμός Πράξεων:						0							0		0								0.00						0		0			

ΔΕΗ (ΚΟ)

(Μέγεθος Συμβολαίου: 100 Χρεόγραφα, Τρόπος Εξάσκησης: Αμερικάνικος, Φυσική Παράδοση)

Τιμή Εξάσκησης	Δικαιώματα Αγοράς													Δικαιώματα Πώλησης															
	Απρίλιος 2026						Μάιος 2026						Λοιποί Μήνες		Απρίλιος 2026						Μάιος 2026						Λοιποί Μήνες		Τιμή Εξάσκησης
	Ανοιγμα	Ανιτ Τιμή	Κατωτ Τιμή	Τελ Τιμή	Τιμή κλεισ.	Όγκος	Ανοικτές θέσεις	Ανοιγμα	Ανιτ Τιμή	Κατωτ Τιμή	Τελ Τιμή	Τιμή κλεισ.	Όγκος	Ανοικτές θέσεις	Όγκος	Ανοικτές θέσεις	Ανοιγμα	Ανιτ Τιμή	Κατωτ Τιμή	Τελ Τιμή	Τιμή κλεισ.	Όγκος	Ανοικτές θέσεις	Όγκος	Ανοικτές θέσεις	Όγκος	Ανοικτές θέσεις		
9.200						-	-							-	-														
9.500						-	-							-	-														0.095
9.600						-	-							-	-														0.096
9.750						-	-							-	-														0.098
10.000						-	-							-	-														0.100
10.500						-	-							-	-														0.105
11.000						-	-							-	-														0.110
11.500						-	-							-	-														0.115
12.000	0.000	0.000	0.000			-	-	0.000	0.000	0.000		7.16	-	-	0.000	0.000	0.000		13.00	-	-	0.000	0.000	0.000		0.001	-	-	0.120
12.500	0.000	0.000	0.000			-	-	0.000	0.000	0.000		6.66	-	-	0.000	0.000	0.000		13.50	-	-	0.000	0.000	0.000		0.001	-	-	0.125
13.000	0.000	0.000	0.000			-	-	0.000	0.000	0.000		6.16	-	-	0.000	0.000	0.000		14.00	-	-	0.000	0.000	0.000		0.001	-	-	0.130
13.500	0.000	0.000	0.000			-	-	0.000	0.000	0.000		5.66	-	-	0.000	0.000	0.000		14.50	-	-	0.000	0.000	0.000		0.001	-	-	0.135
14.000	0.000	0.000	0.000			-	-	0.000	0.000	0.000		5.16	-	-	0.000	0.000	0.000		15.00	-	-	0.000	0.000	0.000		0.002	-	-	0.140
14.500	0.000	0.000	0.000			-	-	0.000	0.000	0.000		4.66	-	-	0.000	0.000	0.000		15.50	-	-	0.000	0.000	0.000		0.001	-	-	0.145
15.000	0.000	0.000	0.000			-	-	0.000	0.000	0.000		4.16	-	-	0.000	0.000	0.000		16.00	-	-	0.000	0.000	0.000		0.001	-	-	0.150
15.500	0.000	0.000	0.000			-	-	0.000	0.000	0.000		3.67	-	-	0.000	0.000	0.000		16.50	-	-	0.000	0.000	0.000		0.002	-	-	0.155
16.000	0.000	0.000	0.000			-	-	0.000	0.000	0.000		3.17	-	-	0.000	0.000	0.000		17.00	-	-	0.000	0.000	0.000		0.008	-	-	0.160
16.500	0.000	0.000	0.000			-	-	0.000	0.000	0.000		2.69	-	-	0.000	0.000	0.000		17.50	-	30	0.000	0.000	0.000		0.021	-	-	0.165
17.000	0.000	0.000	0.000			-	45	0.000	0.000	0.000		2.22	-	-	0.000	0.000	0.000		18.00	-	-	0.000	0.000	0.000		0.049	-	-	0.170
17.500	0.000	0.000	0.000			-	2	0.000	0.000	0.000		1.77	-	-	0.000	0.000	0.000		18.50	-	-	0.000	0.000	0.000		0.107	-	-	0.175
18.000	0.000	0.000	0.000			-	-	0.000	0.000	0.000		1.37	-	1	0.000	0.000	0.000		19.00	-	-	0.000	0.000	0.000		0.204	-	-	0.180
18.500	0.108	0.108	0.108	0.108		15	17	0.000	0.000	0.000		1.02	-	1	0.003	0.003	0.003	0.003	19.50	4	4	0.000	0.000	0.000		0.351	-	-	0.185
19.000	0.000	0.000	0.000			-	7	0.666	0.666	0.564	0.564	0.564	2	-	0.000	0.000	0.000		20.00	-	-	0.000	0.000	0.000		0.557	-	-	0.190
19.500	0.000	0.000	0.000			-	3	0.300	0.300	0.300	0.300	0.300	10	-	0.000	0.000	0.000		20.50	-	-	0.000	0.000	0.000		0.824	-	-	0.195
20.000	0.000	0.000	0.000			-	-	0.000	0.000	0.000		0.319	-	15	0.000	0.000	0.000		21.00	-	-	0.000	0.000	0.000		1.15	-	-	0.200
21.000	0.000	0.000	0.000			-	-	0.000	0.000	0.000		0.115	-	-	0.000	0.000	0.000		22.00	-	-	0.000	0.000	0.000		1.95	-	-	0.210
22.000	0.000	0.000	0.000			-	-	0.000	0.000	0.000		0.034	-	-	0.000	0.000	0.000		23.00	-	-	0.000	0.000	0.000		2.88	-	-	0.220
23.000	0.000	0.000	0.000			-	-	0.000	0.000	0.000		0.009	-	-	0.000	0.000	0.000		24.00	-	-	0.000	0.000	0.000		3.86	-	-	0.230
24.000	0.000	0.000	0.000			-	-	0.000	0.000	0.000		0.002	-	-	0.000	0.000	0.000		25.00	-	-	0.000	0.000	0.000		4.86	-	-	0.240
25.000	0.000	0.000	0.000			-	-	0.000	0.000	0.000		0.004	-	-	0.000	0.000	0.000		26.00	-	-	0.000	0.000	0.000		5.86	-	-	0.250
26.000	0.000	0.000	0.000			-	-	0.000	0.000	0.000		0.001	-	-	0.000	0.000	0.000		27.00	-	-	0.000	0.000	0.000		6.86	-	-	0.260
27.000	0.000	0.000	0.000			-	-	0.000	0.000	0.000		0.001	-	-	0.000	0.000	0.000		28.00	-	-	0.000	0.000	0.000		7.86	-	-	0.270
28.000	0.000	0.000	0.000			-	-	0.000	0.000	0.000		0.001	-	-	0.000	0.000	0.000		29.00	-	-	0.000	0.000	0.000		8.86	-	-	0.280
29.000	0.000	0.000	0.000			-	-	0.000	0.000	0.000		0.001	-	-	0.000	0.000	0.000		30.00	-	-	0.000	0.000	0.000		9.86	-	-	0.290
30.000	0.000	0.000	0.000			-	-	0.000	0.000	0.000		0.001	-	-	0.000	0.000	0.000		31.00	-	-	0.000	0.000	0.000		10.86	-	-	0.300

ΔΕΗ (ΚΟ)

(Μέγεθος Συμβολαίου: 100 Χρέογραφα, Τρόπος Εξάσκησης: Αμερικάνικος, Φυσική Παράδοση)

Τιμή Εξάσκησης	Δικαιώματα Αγοράς														Δικαιώματα Πώλησης																				
	Απρίλιος 2026				Μάιος 2026				Λοιποί Μήνες		Απρίλιος 2026				Μάιος 2026				Λοιποί Μήνες		Τιμή Εξάσκησης														
	Άνοιγμα	Ανιψ. Τιμή	Κατωτ. Τιμή	Τελ. Τιμή	Τιμή κλεισ.	Όγκος	Ανοικτές θέσεις	Άνοιγμα	Ανιψ. Τιμή	Κατωτ. Τιμή	Τελ. Τιμή	Τιμή κλεισ.	Όγκος	Ανοικτές θέσεις	Όγκος	Ανοικτές θέσεις	Άνοιγμα	Ανιψ. Τιμή	Κατωτ. Τιμή	Τελ. Τιμή		Τιμή κλεισ.	Όγκος	Ανοικτές θέσεις	Όγκος	Ανοικτές θέσεις									
Σύνολα:						15	74							12	17	0	0										15	34					0	15	0
Αριθμός Πράξεων:							1									3	0										2.00							0	0

ΕΘΝΙΚΗ ΤΡΑΠΕΖΑ (ΚΟ)

(Μέγεθος Συμβολαίου: 100 Χρεόγραφα, Τρόπος Εξάσκησης: Αμερικάνικος, Φυσική Παράδοση)

Τιμή Εξάσκησης	Δικαιώματα Αγοράς														Δικαιώματα Πώλησης																					
	Απρίλιος 2026							Μάιος 2026							Λοιποί Μήνες		Απρίλιος 2026							Μάιος 2026							Λοιποί Μήνες		Τιμή Εξάσκησης			
	Άνοιγμα	Ανιτ Τιμή	Καπιτ Τιμή	Τελ Τιμή	Τιμή κλεισ.	Όγκος	Ανοικτές θέσεις	Άνοιγμα	Ανιτ Τιμή	Καπιτ Τιμή	Τελ Τιμή	Τιμή κλεισ.	Όγκος	Ανοικτές θέσεις	Όγκος	Ανοικτές θέσεις	Άνοιγμα	Ανιτ Τιμή	Καπιτ Τιμή	Τελ Τιμή	Τιμή κλεισ.	Όγκος	Ανοικτές θέσεις	Άνοιγμα	Ανιτ Τιμή	Καπιτ Τιμή	Τελ Τιμή	Τιμή κλεισ.	Όγκος	Ανοικτές θέσεις	Όγκος	Ανοικτές θέσεις				
8.250						-	-							-	-																				0.083	
8.400						-	-							-	-																			0.084		
8.500						-	-							-	-																			0.085		
8.750	0.000	0.000	0.000			-	-	0.000	0.000	0.000		5.86	-	-			0.000	0.000	0.000		9.75	-	-		0.000	0.000	0.000		0.001	-	-		0.088			
8.800						-	-							-	-																			0.088		
9.000	0.000	0.000	0.000			-	-	0.000	0.000	0.000		5.61	-	-			0.000	0.000	0.000		10.00	-	-		0.000	0.000	0.000		0.001	-	-		0.090			
9.200						-	-							-	-																			0.092		
9.250	0.000	0.000	0.000			-	-	0.000	0.000	0.000		5.36	-	-			0.000	0.000	0.000		10.25	-	-		0.000	0.000	0.000		0.002	-	-		0.093			
9.500	0.000	0.000	0.000			-	-	0.000	0.000	0.000		5.12	-	-			0.000	0.000	0.000		10.50	-	-		0.000	0.000	0.000		0.001	-	-		0.095			
9.600						-	-							-	-																			0.096		
9.750	0.000	0.000	0.000			-	-	0.000	0.000	0.000		4.87	-	-			0.000	0.000	0.000		10.75	-	-		0.000	0.000	0.000		0.001	-	-		0.098			
10.000	0.000	0.000	0.000			-	-	0.000	0.000	0.000		4.62	-	-			0.000	0.000	0.000		11.00	-	-		0.000	0.000	0.000		0.002	-	-		0.100			
10.500	0.000	0.000	0.000			-	-	0.000	0.000	0.000		4.12	-	-			0.000	0.000	0.000		11.50	-	-		0.000	0.000	0.000		0.006	-	-		0.105			
11.000	0.000	0.000	0.000			-	-	0.000	0.000	0.000		3.62	-	-			0.000	0.000	0.000		12.00	-	-		0.000	0.000	0.000		0.002	-	-		0.110			
11.500	0.000	0.000	0.000			-	-	0.000	0.000	0.000		3.13	-	-			0.000	0.000	0.000		12.50	-	-		0.000	0.000	0.000		0.007	-	-		0.115			
12.000	0.000	0.000	0.000			-	-	0.000	0.000	0.000		2.64	-	-			0.000	0.000	0.000		13.00	-	15		0.000	0.000	0.000		0.021	-	-		0.120			
12.500	0.000	0.000	0.000			-	-	0.000	0.000	0.000		2.17	-	-			0.000	0.000	0.000		13.50	-	10		0.000	0.000	0.000		0.050	-	-		0.125			
13.000	0.000	0.000	0.000			-	-	0.000	0.000	0.000		1.73	-	-			0.000	0.000	0.000		14.00	-	-		0.000	0.000	0.000		0.111	-	-		0.130			
13.500	0.000	0.000	0.000			-	30	0.000	0.000	0.000		1.33	-	30			0.000	0.000	0.000		14.50	-	-		0.000	0.000	0.000		0.213	-	-		0.135			
14.000	0.600	0.600	0.600	0.600		10	10	0.000	0.000	0.000		0.988	-	-			0.000	0.000	0.000		15.00	-	-		0.270	0.270	0.270	0.270	0.270	15	0		0.140			
14.500	0.117	0.117	0.117	0.117		15	-	0.000	0.000	0.000		0.702	-	-			0.000	0.000	0.000		15.50	-	-		0.000	0.000	0.000		0.580	-	-		0.145			
15.000	0.000	0.000	0.000			-	-	0.000	0.000	0.000		0.477	-	-			0.000	0.000	0.000		16.00	-	-		0.000	0.000	0.000		0.855	-	-		0.150			
15.500	0.000	0.000	0.000			-	-	0.300	0.300	0.300	0.300	0.300	15	-			0.000	0.000	0.000		16.50	-	-		0.000	0.000	0.000		1.19	-	-		0.155			
16.000	0.000	0.000	0.000			-	-	0.000	0.000	0.000		0.193	-	-			0.000	0.000	0.000		17.00	-	-		0.000	0.000	0.000		1.57	-	-		0.160			
16.500	0.000	0.000	0.000			-	-	0.000	0.000	0.000		0.116	-	-			0.000	0.000	0.000		17.50	-	-		0.000	0.000	0.000		2.00	-	-		0.165			
17.000	0.000	0.000	0.000			-	-	0.000	0.000	0.000		0.067	-	-			0.000	0.000	0.000		18.00	-	-		0.000	0.000	0.000		2.45	-	-		0.170			
17.500	0.000	0.000	0.000			-	-	0.000	0.000	0.000		0.037	-	-			0.000	0.000	0.000		18.50	-	-		0.000	0.000	0.000		2.92	-	-		0.175			
18.000	0.000	0.000	0.000			-	-	0.000	0.000	0.000		0.020	-	-			0.000	0.000	0.000		19.00	-	-		0.000	0.000	0.000		3.41	-	-		0.180			
18.500	0.000	0.000	0.000			-	-	0.000	0.000	0.000		0.010	-	-			0.000	0.000	0.000		19.50	-	-		0.000	0.000	0.000		3.90	-	-		0.185			
19.000	0.000	0.000	0.000			-	-	0.000	0.000	0.000		0.005	-	-			0.000	0.000	0.000		20.00	-	-		0.000	0.000	0.000		4.40	-	-		0.190			
19.500	0.000	0.000	0.000			-	-	0.000	0.000	0.000		0.002	-	-			0.000	0.000	0.000		20.50	-	-		0.000	0.000	0.000		4.90	-	-		0.195			
20.000	0.000	0.000	0.000			-	-	0.000	0.000	0.000		0.001	-	-			0.000	0.000	0.000		21.00	-	-		0.000	0.000	0.000		5.40	-	-		0.200			
21.000	0.000	0.000	0.000			-	-							-	-						22.00	-	-						-	-			0.210			
22.000	0.000	0.000	0.000			-	-							-	-						23.00	-	-						-	-			0.220			
Σύνολο:						25	40					15	30	0	0									25	25							15	0	0	269	
Αριθμός Πράξεων:						2						1		0										0.00									1	0		

ΟΤΕ (ΚΟ)

(Μέγεθος Συμβολαίου: 100 Χρεόγραφα, Τρόπος Εξάσκησης: Αμερικάνικος, Φυσική Παράδοση)

Τιμή Εξάσκησης	Δικαιώματα Αγοράς														Δικαιώματα Πώλησης														Τιμή Εξάσκησης	
	Απρίλιος 2026				Μάιος 2026				Λοιποί Μήνες		Απρίλιος 2026				Μάιος 2026				Λοιποί Μήνες											
	Άνοιγμα	Ανιγτ Τιμή	Καπιτ Τιμή	Τελ Τιμή	Τιμή κλεισ.	Όγκος	Ανοικτές θέσεις	Άνοιγμα	Ανιγτ Τιμή	Καπιτ Τιμή	Τελ Τιμή	Τιμή κλεισ.	Όγκος	Ανοικτές θέσεις	Όγκος	Ανοικτές θέσεις	Άνοιγμα	Ανιγτ Τιμή	Καπιτ Τιμή	Τελ Τιμή	Τιμή κλεισ.	Όγκος	Ανοικτές θέσεις	Όγκος	Ανοικτές θέσεις					
10.000						-	-																				0.100			
10.500						-	-																					0.105		
11.000	0.000	0.000	0.000			-	-	0.000	0.000	0.000		7.22	-	-		0.000	0.000	0.000		12.00	-	-		0.001	-	-		0.110		
11.500	0.000	0.000	0.000			-	-	0.000	0.000	0.000		6.72	-	-		0.000	0.000	0.000		12.50	-	-		0.001	-	-		0.115		
12.000	0.000	0.000	0.000			-	-	0.000	0.000	0.000		6.22	-	-		0.000	0.000	0.000		13.00	-	-		0.001	-	-		0.120		
12.500	0.000	0.000	0.000			-	-	0.000	0.000	0.000		5.72	-	-		0.000	0.000	0.000		13.50	-	-		0.002	-	-		0.125		
13.000	0.000	0.000	0.000			-	-	0.000	0.000	0.000		5.22	-	-		0.000	0.000	0.000		14.00	-	-		0.001	-	-		0.130		
13.500	0.000	0.000	0.000			-	-	0.000	0.000	0.000		4.72	-	-		0.000	0.000	0.000		14.50	-	-		0.001	-	-		0.135		
14.000	0.000	0.000	0.000			-	-	0.000	0.000	0.000		4.22	-	-		0.000	0.000	0.000		15.00	-	-		0.001	-	-		0.140		
14.500	0.000	0.000	0.000			-	-	0.000	0.000	0.000		3.72	-	-		0.000	0.000	0.000		15.50	-	-		0.001	-	-		0.145		
15.000	0.000	0.000	0.000			-	-	0.000	0.000	0.000		3.23	-	-		0.000	0.000	0.000		16.00	-	-		0.002	-	-		0.150		
15.500	0.000	0.000	0.000			-	-	0.000	0.000	0.000		2.73	-	-		0.000	0.000	0.000		16.50	-	-		0.008	-	-		0.155		
16.000	0.000	0.000	0.000			-	15	0.000	0.000	0.000		2.25	-	-		0.000	0.000	0.000		17.00	-	61		0.023	-	-		0.160		
16.500	0.000	0.000	0.000			-	-	0.000	0.000	0.000		1.79	-	-		0.000	0.000	0.000		17.50	-	45		0.062	-	-		0.165		
17.000	0.000	0.000	0.000			-	16	0.000	0.000	0.000		1.36	-	-		0.000	0.000	0.000		18.00	-	-		0.133	-	-		0.170		
17.500	0.000	0.000	0.000			-	15	0.000	0.000	0.000		0.987	-	-		0.000	0.000	0.000		18.50	-	-		0.259	-	-		0.175		
18.000	0.000	0.000	0.000			-	-	0.000	0.000	0.000		0.679	-	-		0.000	0.000	0.000		19.00	-	-		0.451	-	-		0.180		
18.500	0.000	0.000	0.000			-	-	0.000	0.000	0.000		0.438	-	-		0.000	0.000	0.000		19.50	-	-		0.711	-	-		0.185		
19.000	0.000	0.000	0.000			-	-	0.000	0.000	0.000		0.263	-	-		0.000	0.000	0.000		20.00	-	-		1.04	-	-		0.190		
19.500	0.000	0.000	0.000			-	-	0.000	0.000	0.000		0.151	-	-		0.000	0.000	0.000		20.50	-	-		1.43	-	-		0.195		
20.000	0.000	0.000	0.000			-	-	0.000	0.000	0.000		0.081	-	-		0.000	0.000	0.000		21.00	-	-		1.86	-	-		0.200		
21.000	0.000	0.000	0.000			-	-	0.000	0.000	0.000		0.019	-	-		0.000	0.000	0.000		22.00	-	-		2.81	-	-		0.210		
22.000	0.000	0.000	0.000			-	-	0.000	0.000	0.000		0.003	-	-		0.000	0.000	0.000		23.00	-	-		3.80	-	-		0.220		
23.000	0.000	0.000	0.000			-	-	0.000	0.000	0.000		0.001	-	-		0.000	0.000	0.000		24.00	-	-		4.80	-	-		0.230		
24.000	0.000	0.000	0.000			-	-	0.000	0.000	0.000		0.001	-	-		0.000	0.000	0.000		25.00	-	-		5.80	-	-		0.240		
25.000	0.000	0.000	0.000			-	-	0.000	0.000	0.000		0.001	-	-		0.000	0.000	0.000		26.00	-	-		6.80	-	-		0.250		
26.000	0.000	0.000	0.000			-	-	0.000	0.000	0.000		0.001	-	-		0.000	0.000	0.000		27.00	-	-		7.80	-	-		0.260		
Σύνολο:						0	46					0	0	0	0								0	106			0	106	0	0
Αριθμός Πράξεων:						0						0		0									0.00				0		0	

ΤΡΑΠΕΖΑ ΠΕΙΡΑΙΩΣ (ΚΟ)

(Μέγεθος Συμβολαίου: 100 Χρεόγραφα, Τρόπος Εξάσκησης: Αμερικάνικος, Φυσική Παράδοση)

Δικαιώματα Αγοράς														Δικαιώματα Πώλησης																				
Απρίλιος 2026							Μάιος 2026							Λοιποί Μήνες		Απρίλιος 2026							Μάιος 2026							Λοιποί Μήνες				
Τιμή Εξάσκησης	Ανοιγμα	Ανιγτ Τιμή	Καπιτ Τιμή	Τελ Τιμή	Τιμή κλεισ.	Όγκος	Ανοικτές θέσεις	Ανοιγμα	Ανιγτ Τιμή	Καπιτ Τιμή	Τελ Τιμή	Τιμή κλεισ.	Όγκος	Ανοικτές θέσεις	Όγκος	Ανοικτές θέσεις	Ανοιγμα	Ανιγτ Τιμή	Καπιτ Τιμή	Τελ Τιμή	Τιμή κλεισ.	Όγκος	Ανοικτές θέσεις	Ανοιγμα	Ανιγτ Τιμή	Καπιτ Τιμή	Τελ Τιμή	Τιμή κλεισ.	Όγκος	Ανοικτές θέσεις	Όγκος	Ανοικτές θέσεις	Τιμή Εξάσκησης	
4.250	0.000	0.000	0.000			-	-	0.000	0.000	0.000		4.14	-	-			0.000	0.000	0.000		5.25	-	-		0.000	0.000	0.000		0.001	-	-			0.043
4.500	0.000	0.000	0.000			-	-	0.000	0.000	0.000		3.89	-	-			0.000	0.000	0.000		5.50	-	-		0.000	0.000	0.000		0.001	-	-			0.045
4.750	0.000	0.000	0.000			-	-	0.000	0.000	0.000		3.64	-	-			0.000	0.000	0.000		5.75	-	-		0.000	0.000	0.000		0.001	-	-			0.048
5.000	0.000	0.000	0.000			-	-	0.000	0.000	0.000		3.39	-	-			0.000	0.000	0.000		6.00	-	-		0.000	0.000	0.000		0.001	-	-			0.050
5.250	0.000	0.000	0.000			-	-	0.000	0.000	0.000		3.14	-	-			0.000	0.000	0.000		6.25	-	-		0.000	0.000	0.000		0.002	-	-			0.053
5.500	0.000	0.000	0.000			-	-	0.000	0.000	0.000		2.89	-	-			0.000	0.000	0.000		6.50	-	-		0.000	0.000	0.000		0.001	-	-			0.055
5.750	0.000	0.000	0.000			-	-	0.000	0.000	0.000		2.64	-	-			0.000	0.000	0.000		6.75	-	-		0.000	0.000	0.000		0.001	-	-			0.058
6.000	0.000	0.000	0.000			-	-	0.000	0.000	0.000		2.39	-	-			0.000	0.000	0.000		7.00	-	-		0.000	0.000	0.000		0.001	-	-			0.060
6.250	0.000	0.000	0.000			-	-	0.000	0.000	0.000		2.14	-	-			0.000	0.000	0.000		7.25	-	20		0.000	0.000	0.000		0.003	-	-			0.063
6.500	0.000	0.000	0.000			-	-	0.000	0.000	0.000		1.90	-	-			0.000	0.000	0.000		7.50	-	-		0.000	0.000	0.000		0.007	-	-			0.065
6.750	0.000	0.000	0.000			-	-	0.000	0.000	0.000		1.66	-	-			0.000	0.000	0.000		7.75	-	-		0.000	0.000	0.000		0.016	-	-			0.068
7.000	0.000	0.000	0.000			-	-	0.000	0.000	0.000		1.42	-	-			0.000	0.000	0.000		8.00	-	30		0.000	0.000	0.000		0.033	-	-			0.070
7.250	0.000	0.000	0.000			-	-	0.000	0.000	0.000		1.20	-	-			0.000	0.000	0.000		8.25	-	-		0.000	0.000	0.000		0.060	-	-			0.073
7.500	0.000	0.000	0.000			-	1,200	0.000	0.000	0.000		0.995	-	-			0.000	0.000	0.000		8.50	-	-		0.000	0.000	0.000		0.103	-	-			0.075
7.750	0.000	0.000	0.000			-	1,200	0.000	0.000	0.000		0.808	-	-			0.000	0.000	0.000		8.75	-	-		0.000	0.000	0.000		0.166	-	-			0.078
8.000	0.000	0.000	0.000			-	-	0.000	0.000	0.000		0.642	-	-			0.000	0.000	0.000		9.00	-	-		0.000	0.000	0.000		0.250	-	-			0.080
8.250	0.000	0.000	0.000			-	-	0.000	0.000	0.000		0.499	-	-			0.000	0.000	0.000		9.25	-	-		0.000	0.000	0.000		0.357	-	-			0.083
8.500	0.000	0.000	0.000			-	-	0.000	0.000	0.000		0.379	-	-			0.000	0.000	0.000		9.50	-	-		0.000	0.000	0.000		0.486	-	-			0.085
8.750	0.000	0.000	0.000			-	-	0.000	0.000	0.000		0.280	-	-			0.000	0.000	0.000		9.75	-	-		0.000	0.000	0.000		0.637	-	-			0.088
9.000	0.000	0.000	0.000			-	-	0.000	0.000	0.000		0.201	-	-			0.000	0.000	0.000		10.00	-	-		0.000	0.000	0.000		0.808	-	-			0.090
9.250	0.000	0.000	0.000			-	-	0.000	0.000	0.000		0.144	-	-			0.000	0.000	0.000		10.25	-	-		0.000	0.000	0.000		1.00	-	-			0.093
9.500	0.000	0.000	0.000			-	-	0.000	0.000	0.000		0.100	-	-			0.000	0.000	0.000		10.50	-	-		0.000	0.000	0.000		1.21	-	-			0.095
9.750	0.000	0.000	0.000			-	-	0.000	0.000	0.000		0.067	-	-			0.000	0.000	0.000		10.75	-	-		0.000	0.000	0.000		1.43	-	-			0.098
10.000	0.000	0.000	0.000			-	-	0.000	0.000	0.000		0.044	-	-			0.000	0.000	0.000		11.00	-	-		0.000	0.000	0.000		1.65	-	-			0.100
10.500	0.000	0.000	0.000			-	-	0.000	0.000	0.000		0.019	-	-			0.000	0.000	0.000		11.50	-	-		0.000	0.000	0.000		2.13	-	-			0.105
11.000	0.000	0.000	0.000			-	-	0.000	0.000	0.000		0.007	-	-			0.000	0.000	0.000		12.00	-	-		0.000	0.000	0.000		2.62	-	-			0.110
11.500	0.000	0.000	0.000			-	-	0.000	0.000	0.000		0.003	-	-			0.000	0.000	0.000		12.50	-	-		0.000	0.000	0.000		3.12	-	-			0.115
12.000	0.000	0.000	0.000			-	-	0.000	0.000	0.000		0.001	-	-			0.000	0.000	0.000		13.00	-	-		0.000	0.000	0.000		3.62	-	-			0.120
12.500	0.000	0.000	0.000			-	-						-	-							13.50	-	-						-	-				0.125
13.000	0.000	0.000	0.000			-	-						-	-							14.00	-	-						-	-				0.130
Σύνολα:						0	2,400						0	0	0	0					0	50						0	0	0	0			
Αριθμός Πράξεων:						0							0	0							0.00							0		0				

Προϊόν Δανεισμού	Υποκείμενος Τίτλος	Πολυμερείς Συναλλαγές[1]					Διμερείς Συναλλαγές[2]		Δανεισμός Τίτλων μέσω OTC[3]
		Ανοικτές θέσεις[5]	Προσφερόμενη ποσότητα	Μ.Σ.Τ[4]	Όγκος συναλλαγών	Μ.Σ.Τ[4]	Όγκος συναλλαγών	Μ.Σ.Τ[4]	Όγκος συναλλαγών
ALWNBOR	Allwyn AG (ΚΟ)	58,944	---	---	---	---	---	---	9,084,687
AETFBOR	ALPHA ETF FTSE Athex Large Cap	---	---	---	---	---	5,000	1.00%	2,000
ALPHABOR	ALPHA ΤΡΑΠΕΖΑ (ΚΟ)	8,000	---	---	44,829	3.70%	---	---	187,795,933
AEMBOR	ALTER EGO MEDIA (ΚΟ)	---	---	---	---	---	---	---	---
ACAGBOR	AUSTRIACARD (ΚΑ)	---	---	---	---	---	---	---	962
OTOELBOR	AUTOHELLAS (ΚΟ)	7,400	---	---	---	---	---	---	58,016
BYLOTBOR	BALLY'S INTRALOT (ΚΟ)	36,668	---	---	---	---	---	---	35,455,613
BOCHGRBOR	BANK OF CYPRUS (ΚΟ)	---	---	---	---	---	---	---	501,281
CENERBOR	CENERGY HOLDINGS (ΚΑ)	29,591	---	---	---	---	---	---	1,348,779
EEEBOR	COCA-COLA HBC AG (ΚΟ)	1,160	---	---	---	---	---	---	155,315
CREDIABOR	CrediaBank (ΚΟ)	794	---	---	---	---	---	---	599,183
DIMANDBOR	DIMAND (ΚΟ)	---	---	---	---	---	---	---	7,342
EUROBBOR	EUROBANK (ΚΟ)	42,382	---	---	---	---	---	---	120,894,707
FOYRKBOR	FOURLIS ΣΥΜΜΕΤΟΧΩΝ (ΚΟ)	2,500	---	---	---	---	1,000	1.50%	112,084
ELPEBOR	HELLENIQ ENERGY (ΚΟ)	---	---	---	---	---	---	---	724,085
INTEKBOR	IDEAL HOLDINGS (ΚΟ)	---	---	---	---	---	---	---	48,787
INTRKBOR	INTRACOM HOLDINGS (ΚΟ)	---	---	---	---	---	---	---	252,369
BELABOR	JUMBO (ΚΟ)	---	---	---	---	---	---	---	575,116
LAMDABOR	LAMDA DEVELOPMENT(ΚΟ)	---	---	---	---	---	---	---	252,722
MTLNBOR	METLEN PLC (ΚΟ)	16,990	---	---	---	---	---	---	1,400,699
MIGBOR	MIG (ΚΟ)	1,495	---	---	---	---	---	---	39,913
PROFBOR	PROFILE (ΚΟ)	---	---	---	---	---	---	---	74,526
QLCOBOR	QUALCO GROUP (ΚΟ)	---	---	---	---	---	---	---	971,650
QUESTBOR	QUEST ΣΥΜΜΕΤΟΧΩΝ (ΚΟ)	4,191	---	---	---	---	---	---	48,196
TITCBOR	TITAN (ΚΑ)	7,098	---	---	---	---	---	---	118,015
TRESTATESBOR	TRADE ESTATES ΑΕΕΑΠ (ΚΟ)	---	---	---	---	---	---	---	---
VIOBOR	VIOHALCO SA/NV (ΚΑ)	300	---	---	---	---	---	---	---
AVAXBOR	ΑΒΑΞ Α.Ε. (ΚΟ)	7,900	---	---	---	---	---	---	467,635
ADMIEBOR	ΑΔΜΗΕ ΣΥΜΜΕΤΟΧΩΝ Α.Ε. (ΚΟ)	3,700	---	---	---	---	---	---	5,249,105
AEGNBOR	ΑΕΡΟΠΟΡΙΑ ΑΙΓΑΙΟΥ (ΚΟ)	---	---	---	---	---	---	---	491,836
AKTRBOR	AKTOR Α.Ε. ΣΥΜ/ΧΩΝ (ΚΟ)	---	---	---	---	---	---	---	855,002

Σημειώσεις Προϊόντων Δανεισμού

[1] - Πολυμερείς Συμβάσεις Δανειοδοσίας των μεθόδων 8-1, 8-2 και 8-3-3 (σύμφ. Με Αποφ.17 ΔΣ του Χρηματιστηρίου).

[2] - Διμερείς Συμβάσεις Δανειοδοσίας των μεθόδων 8-3-1 και 8-3-2 & Συμβάσεις της μεθόδου 4 (σύμφ. Με Αποφ. 20 ΔΣ του Χρηματιστηρίου).

[3] - Τα στοιχεία Συναλλαγές Δανεισμού Τίτλων μέσω OTC δηλώνονται από τους χειριστές ΣΑΤ και αφορούν τις ποσότητες που έχουν καταγραφεί στο ΣΑΤ έως και τη προηγούμενη εργάσιμη ημέρα.

[4] - Μ.Σ.Τ: - Μέση Σταθμισμένη Τιμή (ως προς τα τεμάχια)

[5] - Τα στοιχεία αφορούν σε ανοικτές θέσεις πριν την έναρξη της συνεδρίασης

Προϊόν Δανεισμού	Υποκείμενος Τίτλος	Πολυμερείς Συναλλαγές[1]					Διμερείς Συναλλαγές[2]		Δανεισμός Τίτλων μέσω ΟΤC[3]
		Ανοιχτές θέσεις[5]	Προσφερόμενη ποσότητα	Μ.Σ.Τ[4]	Όγκος συναλλαγών	Μ.Σ.Τ[4]	Όγκος συναλλαγών	Μ.Σ.Τ[4]	Όγκος συναλλαγών
GEKTERNABOR	ΓΕΚ ΤΕΡΝΑ (ΚΟ)	12,566	---	---	---	---	---	---	1,168,658
PPCBOR	ΔΕΗ (ΚΟ)	60,270	---	---	---	---	---	---	10,083,293
ΑΙΑBOR	ΔΙΕΘΝΗΣ ΑΕΡΟΛΙΜΕΝΑΣ ΑΘΗΝΩΝ(ΚΟ)	1,373	---	---	---	---	---	---	393,297
ΕΤΕBOR	ΕΘΝΙΚΗ ΤΡΑΠΕΖΑ (ΚΟ)	59,465	---	---	---	---	---	---	24,159,530
ΕΛΗBOR	ΕΛΒΑΛΧΑΛΚΟΡ (ΚΟ)	11,714	---	---	---	---	---	---	400,283
ΕΛΛΑΚΤΟRBOR	ΕΛΛΑΚΤΩΡ (ΚΟ)	53,732	---	---	---	---	---	---	162,680
ΕΧΑΕBOR	ΕΛΛΗΝ. ΧΡΗΜΑΤΙΣΤΗΡΙΑ-Χ.Α. (ΚΟ)	14,409	---	---	---	---	---	---	343,370
ΕΥΔΑΡBOR	ΕΥΔΑΠ (ΚΟ)	19	---	---	---	---	---	---	387,613
KRIBOR	KPI - KPI (ΚΟ)	2,999	---	---	---	---	---	---	---
ΜΟΗBOR	ΜΟΤΟΡ ΟΪΛ (ΚΟ)	25,579	---	---	---	---	---	---	738,825
NOVALBOR	ΝΟΒΑΛ ΠΡΟΠΕΡΤΥ ΑΕΕΑΠ (ΚΟ)	---	---	---	---	---	---	---	---
ΟΛΤΗBOR	ΟΛΘ (ΚΟ)	---	---	---	---	---	---	---	750
PPABOR	ΟΛΠ (ΚΟ)	4,500	---	---	---	---	---	---	88,738
ΗΤΟBOR	ΟΤΕ (ΚΟ)	3,300	---	---	---	---	1,000	1.50%	4,196,143
SARBOR	ΣΑΡΑΝΤΗΣ ΓΡ. (ΚΟ)	3,758	---	---	4,537	5.11%	---	---	210,173
ΟΡΤΙΜΑBOR	ΤΡΑΠΕΖΑ ΟΡΤΙΜΑ BANK (ΚΟ)	---	---	---	---	---	---	---	4,987,207
ΤΡΕΙRBOR	ΤΡΑΠΕΖΑ ΠΕΙΡΑΙΩΣ (ΚΟ)	159,897	---	---	---	---	---	---	12,543,802

Σημειώσεις Προϊόντων Δανεισμού

[1] - Πολυμερείς Συμβάσεις Δανειοδοσίας των μεθόδων 8-1, 8-2 και 8-3-3 (σύμφ. Με Αποφ.17 ΔΣ του Χρηματιστηρίου).

[2] - Διμερείς Συμβάσεις Δανειοδοσίας των μεθόδων 8-3-1 και 8-3-2 & Συμβάσεις της μεθόδου 4 (σύμφ. Με Αποφ. 20 ΔΣ του Χρηματιστηρίου).

[3] - Τα στοιχεία Συναλλαγές Δανεισμού Τίτλων μέσω ΟΤC δηλώνονται από τους χειριστές ΣΑΤ και αφορούν τις ποσότητες που έχουν καταγραφεί στο ΣΑΤ έως και τη προηγούμενη εργάσιμη ημέρα.

[4] - Μ.Σ.Τ: - Μέση Σταθμισμένη Τιμή (ως προς τα τεμάχια)

[5] - Τα στοιχεία αφορούν σε ανοιχτές θέσεις πριν την έναρξη της συνεδρίασης

Κωδικοί και ονομασίες Κλάδων Οικονομικής Δραστηριότητας του Χρηματιστηρίου Αθηνών

12003 - Διαπραγματεύσιμα Αμοιβαία Κεφάλαια	10101010 Υπηρεσίες Ηλεκτρονικών Υπολογιστών
10101015 Λογισμικό	10102030 Υλικό Υπολογιστών
15101010 Εξοπλισμός Τηλεπικοινωνιών	15102015 Υπηρεσίες Τηλεπικοινωνιών
20101010 Υγειονομικές Μονάδες	20102010 Ιατρικός Εξοπλισμός
20103015 Φαρμακευτικά Προϊόντα	30101010 Τράπεζες
30202000 Διαφοροποιημένες Χρηματοοικονομικές Υπηρεσίες	30202010 Διαχείριση Κεφαλαίων & Θεματοφύλακες
30202015 Επενδυτικές Υπηρεσίες	30204000 Επενδυτικές Εταιρείες κλειστού τύπου
30302010 Γενικές Ασφάλειες	30302015 Μεσίτες Ασφαλίσεων
30302025 Ασφάλειες Ιδιοκτησίας & Ζημιών	35101010 Συμμετοχές & Ανάπτυξη Ακίνητης Περιουσίας
35101015 Υπηρεσίες Ακίνητης Περιουσίας	35102000 Διαφοροποιημένες Α.Ε.Ε.Α.Π.
35102045 Α.Ε.Ε.Α.Π. Εμπορικών Χώρων	40202015 Έπιπλα
40202020 Οικιακές Συσκευές	40203040 Ηλεκτρονική Ψυχαγωγία
40204020 Ρούχα και Αξεσουάρ	40301010 Ψυχαγωγία
40301030 Εκδόσεις	40301035 Ραδιοτηλεοπτικοί Φορείς
40401010 Διαφοροποιημένοι Έμποροι	40401020 Εμπόριο Ενδυμάτων
40401025 Εμπόριο Προϊόντων Οικιακής Βελτίωσης	40401030 Εξειδικευμένο Λιανικό Εμπόριο
40501010 Αεροπορικές Εταιρείες	40501015 Ταξίδια & Τουρισμός
40501020 Τυχερά Παιχνίδια	40501025 Ξενοδοχεία & Πανσιόν
45101015 Απόσταξη & Οινοπαραγωγή	45101020 Αναψυκτικά
45102010 Γεωργεία, Αλιεία, Εκτροφή και Φυτείες	45102020 Τρόφιμα
45103010 Καπνός	45201010 Λιανικό & Χονδρικό Εμπόριο Τροφίμων
45201020 Είδη Προσωπικής Φροντίδας	50101010 Κατασκευές
50101020 Κατασκευαστές Στέγασης & Επικαλύψεων	50101030 Τσιμέντα
50101035 Άλλα Οικοδομικά Υλικά	50202010 Ηλεκτρικά Εξαρτήματα
50203015 Πλαστικά	50203030 Υλικά Συσκευασίας
50204000 Μηχανήματα Βιομηχανικού Εξοπλισμού	50204020 Μηχανήματα Κατασκευών
50205010 Προμηθευτές Βιομηχανίας	50205020 Υποστηρικτικές Υπηρεσίες προς Επιχειρήσεις
50205030 Υπηρεσίες Μαζικής Εκτύπωσης	50206015 Εμπορικά Οχήματα & Ανταλλακτικά
50206030 Θαλάσσιες Μεταφορές	50206060 Υπηρεσίες Μεταφορών
55101000 Διαφοροποιημένα Υλικά	55101020 Κλωστοϋφαντουργικά Προϊόντα
55102000 Ορυχεία	55102010 Σίδηρος & Χάλυβας
55102015 Μεταλλουργία	55102035 Αλουμίνιο
60101020 Διυλιστήρια & Εμπορία Πετρελαιοειδών	65101010 Εναλλακτική Ηλεκτρική Ενέργεια
65101015 Συμβατική Ηλεκτρική Ενέργεια	65102000 Πολλαπλών Υπηρεσιών Κοινής Ωφέλειας
65102030 Ύδρευση	

ATHEXGROUP

Athens Exchange Group

Λεωφ. Αθηνών 110 | 104 42 Αθήνα
110 Athinon Ave | 104 42 Athens GR
T +30 210 3366 800
www.athexgroup.gr