

26

Ημερήσιο Δελτίο
Συναλλακτικής Δραστηριότητας

Daily Official List
of Trading Activity



Αποποίηση Ευθύνης:

Η εταιρεία Ελληνικά Χρηματιστήρια-Χρηματιστήριο Αθηνών Ανώνυμη Εταιρεία Συμμετοχών καταβάλλει κάθε δυνατή προσπάθεια ώστε να διασφαλίσει ότι οι πληροφορίες και τα λοιπά στοιχεία που εμφανίζονται στο Ημερήσιο Δελτίο Τιμών (Η.Δ.Τ.) είναι ορθά και πλήρη αλλά δεν έχει καμία ευθύνη για ενδεχόμενο λάθος ή παράλειψη στοιχείων και / ή ευθύνη σχετικά με την ακρίβεια, αξιοπιστία, επικαιροποίηση και πληρότητα των παραπάνω πληροφοριών και στοιχείων ή ευθύνη προερχόμενη άμεσα ή έμμεσα από την χρήση των παραπάνω πληροφοριών.

Η Εταιρία δεν έχει καμία ευθύνη για την ακρίβεια των στοιχείων που περιλαμβάνονται στις ανακοινώσεις των εισηγμένων εταιρειών. Πιθανές προσβολές δικαιωμάτων τρίτων από το περιεχόμενο των ανακοινώσεων συνιστούν αποκλειστική ευθύνη του αποστολέα των ανακοινώσεων.

Όλα τα αναγραφόμενα στο Η.Δ.Τ. στοιχεία παρέχονται μόνο για τους σκοπούς της πληροφόρησης και δεν συνιστούν παροχή επενδυτικών συμβουλών ή πρόσκληση για επένδυση σε κινητές αξίες που διαπραγματεύονται στο Χρηματιστήριο Αθηνών.

Αναγνωρίζεται και συμφωνείται ότι όλα τα δικαιώματα επί των πληροφοριών που εμφανίζονται στο Η.Δ.Τ. θα αποτελούν κυριότητα της εταιρίας και οποιοδήποτε άλλο δικαίωμα συμπεριλαμβανομένου του δικαιώματος πνευματικής ιδιοκτησίας, σήματος κλπ. ανήκουν στο Χρηματιστήριο Αθηνών.

Τα ανωτέρω στοιχεία αποτελούν ιδιοκτησία της Εταιρίας και προστατεύονται σύμφωνα με τις διατάξεις περί πνευματικής ιδιοκτησίας. Απαγορεύεται α) η με οποιοδήποτε τρόπο ή μέσο αναπαραγωγή, αναδημοσίευση, τροποποίηση, αντιγραφή, πώληση, μετάδοση ή διανομή του συνόλου ή μέρους τους, χωρίς αναφορά στην πηγή και β) η εμπορική εκμετάλλευση των στοιχείων από τρίτους.

Η Εταιρία δεν φέρει καμία ευθύνη προερχόμενη άμεσα ή έμμεσα από χρήση ή τυχόν αλλοίωση των ανωτέρω στοιχείων όταν αυτά χρησιμοποιούνται από

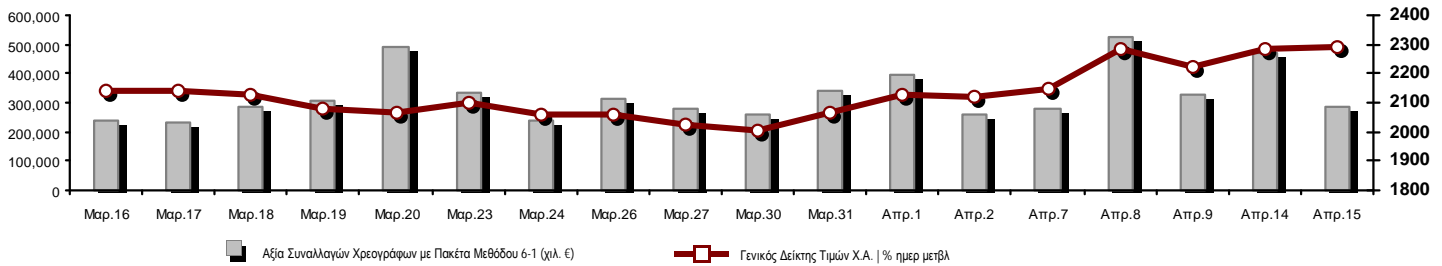
Ελληνικά Χρηματιστήρια - Χρηματιστήριο Αθηνών Α.Ε. Συμμετοχών

Λεωφόρος Αθηνών 110, 10442 Αθήνα, Τηλ: (210) 33.66.800, Fax: (210) 32.13.938

www.athexgroup.gr

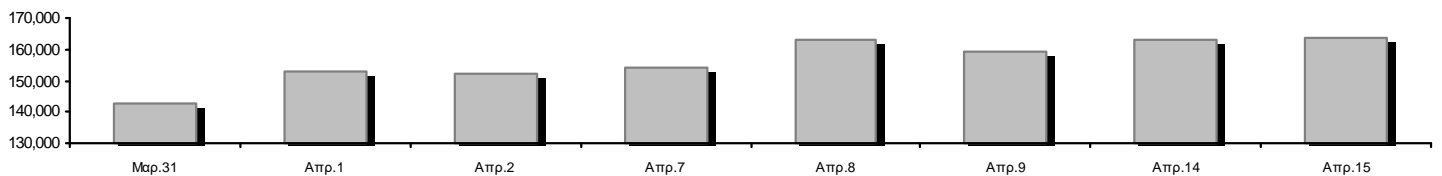
Οι Αγορές Χρεογράφων Παραγώγων Δανεισμού

Γενικός Δείκτης Τιμών και Αξία Συναλλαγών Μετοχών και Παραγώγων

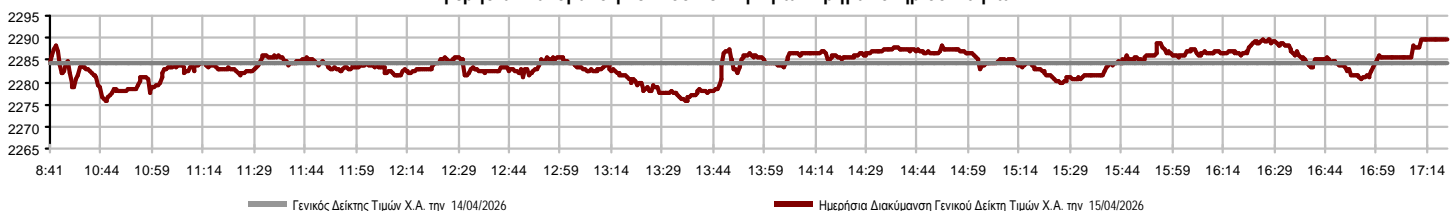


Κεφαλαιοποίηση Χ.Α. (εκατ €) **:	163,546.14		Συνολικές Ανοικτές Θέσεις σε Παράγωγα	1,721,730
Ημερήσια μεταβολή: εκατ. € %	422.58	0.26%	Ανοικτές θέσεις σε ΣΜΕ επί Δεικτών % ημερ μετβλ	9,289 -0.08%
Μέση ετήσια Κεφ/ποίηση: εκατ. € % Μετβλ. Μέση προηγ. έτος	153,193.72	19.97%	Ανοικτές θέσεις σε ΣΜΕ επί μετοχών % ημερ μετβλ	1,704,371 0.73%
Γενικός Δείκτης Τιμών Χ.Α. % ημερ μετβλ	2,289.44	0.22%	Ανοικτές θέσεις σε Δικαιώματα επί Δεικτών % ημερ μετβλ	4,223 13.64%
Κεφαλαιοποίηση Γενικού Δείκτη (εκατ. €)	153,506.48		Ανοικτές θέσεις σε Δικαιώματα επί μετοχών % ημερ μετβλ	3,847 -0.39%
Ημερήσια μεταβολή (εκατ. €)	389.91			
Αξία Συναλλαγών Χρεογράφων με Πακέτα Μεθόδου 6-1 (χιλ. €)	287,083.04		Πλήθος Συμβολαίων Παραγώγων:	27,136
Ημερήσια μεταβολή: %	-182,372.40	-38.85%	Ημερήσια μεταβολή: τμχ %	-14,482 -34.80%
Μέση Αξία Συν/γών ΥΙD: χιλ. € % Μετβλ Μέση προηγ. έτος	369,481.66	71.00%	Μέσος Όγκος Συμβ. ΥΙD: % Μετβλ Μέσο προηγ. Έτος	88,224 53.22%
Αξία Συναλλαγών Πακέτων Μεθόδου 6-1 (χιλ. €)	41,891.18		Πλήθος Πράξεων Παραγώγων:	2,061
Αξία Συναλλαγών Πακέτων Μεθόδου 6-2 & 6-3 (χιλ. €)	0.00		Ημερήσια μεταβολή: πλήθος %	-1,842 -47.19%
Αξία Συναλλαγών Ομολόγων (χιλ.€)	1,046.58		Μέσο Πλήθος Πράξεων ΥΙD: % Μετβλ Μέσο προηγ. Έτος	3,192 44.33%
Όγκος Συναλλαγών Χρεογράφων με Πακέτα Μεθόδου 6-1 (χιλ. Τμχ)	41,414.54		Συνολικές Ανοικτές Θέσεις σε Δανεισμό	648,796
Ημερήσια μεταβολή: χιλ. τμχ %	-31,501.63	-43.20%	Ημερήσια μεταβολή: τμχ %	-165,248 -20.30%
Μέσος Όγκος Συν/γών ΥΙD: % Μετβλ Μέσο προηγ. Έτος	57,347.18	37.56%	Πλήθος Συναλλαγών Δανεισμού (Πολυμερής/Διμερής)	154,732
Όγκος Συναλλαγών Πακέτων Μεθόδου 6-1 (χιλ. Τεμάχια)	4,441.94		Ημερήσια μεταβολή: τμχ %	-169,034
Όγκος Συναλλαγών Πακέτων Μεθόδου 6-2 & 6-3 (χιλ. Τεμάχια)	0.00		Πλήθος Πολυμερών Συναλλαγών	500
Όγκος Συναλλαγών Ομολόγων	1,052,000		Πλήθος Διμερών Συναλλαγών	154,232
Πλήθος Πράξεων Χρεογράφων με Πακέτα Μεθόδου 6-1	71,788		Πλήθος Πράξεων Δανεισμού:	5
Ημερήσια μεταβολή: πλήθος %	-64,501	-47.33%	Ημερήσια μεταβολή: %	-7
Μέσο Πλήθος Πράξεων ΥΙD: % Μετβλ Μέσο προηγ. Έτος	78,389	56.44%	Πλήθος Πράξεων Πολυμερών Συναλλαγών	1
Πλήθος πακέτων Μεθόδου 6-1	18		Πλήθος Πράξεων Διμερών Συναλλαγών	4
Πλήθος πακέτων Μεθόδου 6-2 & 6-3	0			
Πλήθος συναλλαγών Ομολόγων	205			

Κεφαλαιοποίηση Χ.Α. (εκατ €) **



Ημερήσια Διακύμανση Γενικού Δείκτη Τιμών Χρηματιστηρίου Αθηνών



Χρηματιστηριακοί Δείκτες

Όνομασία Δείκτη	15/04/2026	14/04/2026	Δ μον.	Δ %	Κατώτερη	Ανώτερη	Κατ.έτους	Ανωτ.έτους	Ετησ. μεταβ.
Γενικός Δείκτης Τιμών Χ.Α.	2,289.44 #	2,284.40	5.04	0.22%	2,275.56	2,289.73	1,998.09	2,407.09	7.96% #
Δείκτης Συνολικής Απόδοσης Γενικού Δείκτη Χ.Α.	4,526.66 #	4,516.69	9.97	0.22%	4,499.22	4,527.23	3,942.63	4,745.66	8.30% #
Δείκτης ATHEX ESG	2,721.89 #	2,717.54	4.35	0.16%	2,704.48	2,723.10	2,361.87	2,867.98	8.78% #
Δείκτης Τιμών Μικρής Κεφαλαιοποίησης ΧΑ	2,353.24 #	2,347.58	5.66	0.24%	2,337.66	2,356.13	2,193.29	2,627.20	-7.67% €
Δείκτης Τιμών EN.A. Growth ΧΑ	18,534.61 #	17,931.34	603.27	3.36%	17,757.57	18,566.72	16,564.67	20,788.55	-6.32% €
FTSE/Χ.Α. Large Cap	5,829.02 #	5,821.74	7.28	0.13%	5,792.24	5,834.24	5,057.48	6,153.73	8.93% #
FTSE/Χ.Α. Mid Cap	2,810.81 #	2,768.31	42.50	1.54%	2,764.27	2,811.48	2,510.28	2,906.28	-0.50% €
FTSE/Χ.Α. Υψηλής Μερισματικής Απόδοσης	4,839.23 #	4,837.59	1.64	0.03%	4,834.86	4,865.49	4,495.63	5,149.57	-2.08% €
FTSE/Χ.Α. Δείκτης Αγοράς	1,377.47 #	1,375.39	2.08	0.15%	1,367.95	1,377.47	1,190.89	1,449.15	9.23% #
FTSE/Χ.Α. Τράπεζες	2,672.06 €	2,673.70	-1.64	-0.06%	2,641.13	2,676.89	2,143.30	2,859.37	16.49% #
FTSE/ATHEX ΤΕΧΝΟΛΟΓΙΑ & ΤΗΛΕΠΙΚΟΙΝΩΝΙΕΣ	6,721.14 #	6,677.99	43.15	0.65%	6,652.49	6,721.14	6,027.65	6,900.98	-0.79% €
FTSE/ATHEX ΥΓΕΙΑΣ	5,870.58 #	5,818.94	51.64	0.89%	5,818.94	5,932.48	4,884.62	6,137.55	15.54% #
FTSE/ATHEX ΧΡΗΜΑΤΟΟΙΚΟΝΟΜΙΚΕΣ ΥΠΗΡΕΣΙΕΣ	12,490.05 €	12,496.86	-6.81	-0.05%	12,346.20	12,511.66	10,029.11	13,356.35	16.43% #
FTSE/ATHEX ΑΚΙΝΗΤΗΣ ΠΕΡΙΟΥΣΙΑΣ	5,346.89 #	5,305.58	41.31	0.78%	5,292.96	5,358.61	5,093.00	5,898.28	-4.80% €
FTSE/ATHEX ΚΑΤΑΝΑΛΩΤΙΚΑ ΠΡΟΪΟΝΤΑ	4,849.11 #	4,768.23	80.88	1.70%	4,768.23	4,879.08	4,472.82	5,876.98	-16.98% €
FTSE/ATHEX ΒΑΣΙΚΑ ΑΓΑΘΑ	9,971.18 #	9,957.64	13.54	0.14%	9,894.20	10,009.05	8,640.95	10,243.39	13.15% #
FTSE/ATHEX ΒΙΟΜΗΧΑΝΙΕΣ	11,793.34 €	11,829.86	-36.52	-0.31%	11,728.84	11,836.89	10,051.45	12,182.07	17.33% #
FTSE/ATHEX ΠΡΩΤΕΣ ΎΛΕΣ	10,618.58 €	10,642.35	-23.77	-0.22%	10,591.96	10,745.79	8,778.94	11,861.41	11.47% #
FTSE/ATHEX ΕΝΕΡΓΕΙΑ & ΥΠΗΡΕΣΙΕΣ ΚΟΙΝΗΣ ΩΦ	6,891.40 #	6,852.90	38.50	0.56%	6,830.44	6,920.33	6,127.28	7,506.29	0.20% #
Δείκτης Όλων των Μετοχών Χ.Α.	519.56 #	518.22	1.34	0.26%	519.56	519.56	460.14	542.74	7.29% #
Ελληνικός Δείκτης Mid & Small Cap	3,069.02 #	3,055.13	13.89	0.45%	3,046.16	3,072.18	2,761.30	3,115.91	6.00% #
FTSE/Χ.Α. Large Cap Συνολικής Απόδοσης	10,461.95 #	10,448.88	13.07	0.13%			9,100.35	11,012.64	9.28% #
FTSE/Χ.Α. Mid Cap Συνολικής Απόδοσης	4,032.84 #	3,971.86	60.98	1.54%			3,625.91	4,168.37	-0.50% €
MSCI GREECE REBASED	9,438.88 #	9,415.98	22.90	0.24%	9,349.44	9,440.69	7,755.87	10,138.65	10.22% #
Ελληνικός Δείκτης Εταιρικών Ομολόγων	144.16 #	143.86	0.31	0.21%			143.28	145.27	-0.14% €
Ελληνικός Δείκτης Τιμών Εταιρικών Ομολόγων	92.80 #	92.61	0.19	0.21%			92.37	93.97	-1.21% €

Σημείωση 1: Το κλείσιμο των Δεικτών FTSE/Med 100, Ελληνικός Δείκτης Εταιρικών Ομολόγων και, Ελληνικός Δείκτης Τιμών Εταιρικών Ομολόγων αφορούν την συνεδρίαση της 09/04/2026.

Σημείωση 2: Ο Ελληνικός Δείκτης Mid & Small Cap είναι Customized δείκτης υπολογιζόμενος από το Χρηματιστήριο Αθηνών.

Αναλυτικά Στοιχεία Συναλλαγών Αγοράς Χρεογράφων

	Όλα τα Χρεόγραφα	Κύρια Αγορά	Επιτήρηση	Διαπραγματεύσιμα Αμοιβαία Κεφάλαια
Σύνολα	122	121	0	1
Ανοδικές / Καθοδικές / Σταθερές:	70 / 39 / 13	69 / 39 / 13	0 / 0 / 0	1 / 0 / 0
Κεφαλαιοποίηση Χ.Α. (εκατ €) **	163,546.14	163,543.43	2.71	
Μέση Ημερήσια Αξία Συν/γών (χιλ. €)	369,481.66	369,369.13	5.64	497.29
Αξία Συναλλαγών	287,083.04	286,942.98	0.00	140.06
Κύριος Πίνακας:	245,191.86	245,051.79	0.00	140.06
Προσυμφωνημένων Συναλλαγών 6_1_2_3:	41,891.18	41,891.18	0.00	0.00
Πίνακας Εκποιήσεων:	0.00	0.00	0.00	0.00
Πίνακας Ειδικών Όρων:	0.00	0.00	0.00	0.00
Μέσος Ημερήσιος Όγκος Συναλλαγών	57,347,181	57,388,430	5,960	8,762
Όγκος Συναλλαγών	41,414,539	41,412,159	0	2,380
Κύριος Πίνακας:	36,972,601	36,970,221	0	2,380
Προσυμφωνημένων Συναλλαγών 6_1_2_3:	4,441,938	4,441,938	0	0
Πίνακας Εκποιήσεων:	0	0	0	0
Πίνακας Ειδικών Όρων:	0	0	0	0
Μέσο Ημερήσιο Πλήθος Πράξεων	78,389	78,212	12	167
Αριθμός Πράξεων	71,788	71,697	0	91
Κύριος Πίνακας:	71,770	71,679	0	91
Προσυμφωνημένων Συναλλαγών 6_1_2_3:	18	18	0	0
Πίνακας Εκποιήσεων:	0	0	0	0
Πίνακας Ειδικών Όρων:	0	0	0	0

Στοιχεία Συναλλαγών Κλάδων Χρηματιστηρίου Αθηνών & Χρηματοοικονομικών Προϊόντων (Δ.Α.Κ.)

Κωδικός	Κλάδοι	Ανοδικές / Καθοδικές / Σταθερές	Αριθμός Πράξεων	Όγκος Συναλλαγών	Αξία Συναλλαγών	% στη Συνολική Αξία
12000	- Χρηματοοικονομικά Προϊόντα	1 / 0 / 0	91	2,380	140,061.29	0.05%
3510	- Ακίνητη Περιουσία	8 / 3 / 1	2,616	694,533	3,558,191.63	1.24%
3030	- Ασφάλειες	2 / 0 / 0	169	70,670	209,974.99	0.07%
5020	- Βιομηχανικά Προϊόντα & Υπηρεσίες	9 / 6 / 3	3,348	550,227	6,245,937.68	2.18%
4040	- Εμπόριο	6 / 3 / 1	3,127	1,001,317	15,695,339.14	5.47%
6010	- Ενέργεια	0 / 3 / 1	3,643	541,331	12,586,316.38	4.39%
4020	- Καταναλωτικά Προϊόντα & Υπηρεσίες	3 / 1 / 0	66	36,483	17,275.94	0.01%
5010	- Κατασκευές & Υλικά Κατασκευών	5 / 7 / 0	5,937	1,120,939	15,502,550.86	5.40%
4030	- Μέσα Ενήμερωσης	2 / 0 / 1	704	167,859	766,633.44	0.27%
4520	- Προσωπική Φροντίδα, Φάρμακα & Παντοπωλεία	1 / 1 / 0	405	34,901	504,695.87	0.18%
5510	- Πρώτες Ύλες	6 / 3 / 3	1,788	336,479	2,461,094.52	0.86%
4050	- Ταξίδια και Αναψυχή	4 / 0 / 1	7,904	3,025,909	18,612,410.92	6.49%
1010	- Τεχνολογία	8 / 2 / 0	1,992	498,853	2,702,475.01	0.94%
1510	- Τηλεπικοινωνίες	2 / 0 / 0	2,327	452,912	8,169,581.45	2.85%
3010	- Τράπεζες	4 / 3 / 1	30,572	30,264,832	173,152,393.84	60.35%
4510	- Τρόφιμα, Ποτά & Καπνοβιομηχανίες	2 / 3 / 0	385	43,363	1,542,145.10	0.54%
2010	- Υγεία	2 / 1 / 0	266	649,673	930,747.40	0.32%
6510	- Υπηρεσίες Κοινής Ωφέλειας	3 / 2 / 0	5,622	1,136,444	23,121,385.20	8.06%
3020	- Χρηματοοικονομικές Υπηρεσίες	2 / 1 / 1	286	138,951	1,011,653.20	0.35%

Οι 10 Μετοχές με τη μεγαλύτερη Άνοδο & Πτώση

Κύρια Αγορά

Μετοχές με τη μεγαλύτερη Θετική μεταβολή τιμής	Τιμή κλεισ.	Μεταβ.	Μετοχές με τη μεγαλύτερη Αρνητική μεταβολή τιμής	Τιμή κλεισ.	Μεταβ.
ΥΚΝΟΤ (ΚΟ)	0.958	7.88% #	ΝΑΚΑΣ ΜΟΥΣΙΚΗ (ΚΟ)	3.46	-3.35% α
BALLY'S INTRALOT (ΚΟ)	1.037	4.75% #	ΔΑΙΟΣ ΠΛΑΣΤΙΚΑ (ΚΟ)	5.92	-1.99% α
ΦΑΙΣ (ΚΟ)	3.7	4.22% #	ΤΙΤΑΝ (ΚΑ)	48	-1.84% α
FOURLIS ΣΥΜΜΕΤΟΧΩΝ (ΚΟ)	4.8	4.12% #	HELLENIQ ENERGY (ΚΟ)	9.68	-1.73% α
ΚΕΚΡΟΨ (ΚΟ)	1.725	3.29% #	ΑΝΔΡΟΜΕΔΑ ΑΕΕΧ (ΚΟ)	8.12	-1.70% α
INTRACOM HOLDINGS (ΚΟ)	3.065	3.20% #	ΜΕΝΑCO (ΚΟ)	9.1	-1.52% α
A.S. COMPANY (ΚΟ)	4.22	3.18% #	ΟΛΠ (ΚΟ)	38.4	-1.41% α
PERFORMANCE TECHNOLOGIES (ΚΟ)	8.45	3.05% #	PROFILE (ΚΟ)	7.47	-1.32% α
ALTER EGO MEDIA (ΚΟ)	5.11	2.82% #	ΜΟΤΟΡ ΟΪΛ (ΚΟ)	37.5	-1.32% α
ΕΛΛΑΚΤΩΡ (ΚΟ)	1.33	2.47% #	ΕΛΒΑΛΧΑΛΚΟΡ (ΚΟ)	4.04	-1.10% α

Μετοχές με τη μεγαλύτερη Αξία Συναλλαγών	Αξία (χιλ. €)	Μεταβ.	Μετοχές με το μεγαλύτερο Όγκο Συναλλαγών	Όγκος	Μεταβ.
ΤΡΑΠΕΖΑ ΠΕΙΡΑΙΩΣ (ΚΟ)	51,594.10	0.64% #	ALPHA ΤΡΑΠΕΖΑ (ΚΟ)	10,013,919	-0.53% α
ΕΘΝΙΚΗ ΤΡΑΠΕΖΑ (ΚΟ)	47,737.18	-0.60% α	EUROBANK (ΚΟ)	6,752,471	0.32% #
ALPHA ΤΡΑΠΕΖΑ (ΚΟ)	37,974.16	-0.53% α	ΤΡΑΠΕΖΑ ΠΕΙΡΑΙΩΣ (ΚΟ)	6,130,316	0.64% #
EUROBANK (ΚΟ)	27,169.31	0.32% #	CrediaBank (ΚΟ)	3,706,959	0.17% #
Allwyn AG (ΚΟ)	15,059.34	1.25% #	ΕΘΝΙΚΗ ΤΡΑΠΕΖΑ (ΚΟ)	3,194,537	-0.60% α
ΔΕΗ (ΚΟ)	14,670.18	2.09% #	BALLY'S INTRALOT (ΚΟ)	1,557,710	4.75% #
JUMBO (ΚΟ)	13,947.13	0.77% #	Allwyn AG (ΚΟ)	1,085,609	1.25% #
ΜΟΤΟΡ ΟΪΛ (ΚΟ)	10,029.10	-1.32% α	ΔΕΗ (ΚΟ)	736,806	2.09% #
ΓΕΚ ΤΕΡΝΑ (ΚΟ)	9,571.22	-0.95% α	LAVIPHARM (ΚΟ)	640,612	1.27% #
ΟΤΕ (ΚΟ)	8,156.50	0.44% #	JUMBO (ΚΟ)	592,233	0.77% #

Σημείωση: Απεικονίζονται οι Μετοχές που δεν ανήκουν στην Κατηγορία Επιτήρησης και πραγματοποιήσαν κατά τη διάρκεια της συνεδρίασης Αξία Συναλλαγών μεγαλύτερη από 10,000 Ευρώ.

Αναλυτικά Στοιχεία Συναλλαγών Αγοράς Παραγώγων

	Αριθμός Πράξεων	Όγκος	Ανοικτές θέσεις
Σ.Μ.Ε. σε Δείκτες	237	5,050	9,289
FTSE/X.A. Τράπεζες	5	51	3,128
FTSE/X.A. Large Cap	232	4,999	6,161
MSCI GREECE REBASED	0	0	0
Σ.Μ.Ε. σε Μετοχές	1,779	21,357	1,704,371
ΑΔΜΗΕ ΣΥΜΜΕΤΟΧΩΝ Α.Ε. (ΚΟ)	5	21	8,110
ΑΕΡΟΠΟΡΙΑ ΑΙΓΑΙΟΥ (ΚΟ)	14	50	2,508
ΑΚΤΟΡ Α.Ε. ΣΥΜ/ΧΩΝ (ΚΟ)	40	192	97,018
Allwyn AG (ΚΟ)	174	424	4,828
ALPHA ΤΡΑΠΕΖΑ (ΚΟ)	277	5,624	59,827
ΔΙΕΘΝΗΣ ΑΕΡΟΛΙΜΕΝΑΣ ΑΘΗΝΩΝ(ΚΟ)	4	30	266
AUTOHELLAS (ΚΟ)	1	5	126
ΑΒΑΞ Α.Ε. (ΚΟ)	28	150	2,148
BALLY'S INTRALOT (ΚΟ)	74	2,598	1,275,100
BANK OF CYPRUS (ΚΟ)	32	312	947
COCA-COLA HBC AG (ΚΟ)	7	35	113
CENERGY HOLDINGS (ΚΑ)	22	105	3,733
CrediaBank (ΚΟ)	192	2,979	67,133
ΕΛΛΑΚΤΩΡ (ΚΟ)	3	15	1,582
ΕΛΒΑΛΧΑΛΚΟΡ (ΚΟ)	17	94	2,682
EUROBANK (ΚΟ)	127	3,211	25,163
ΕΥΔΑΠ (ΚΟ)	24	124	12,756
FOURLIS ΣΥΜΜΕΤΟΧΩΝ (ΚΟ)	10	48	2,869
ΓΕΚ ΤΕΡΝΑ (ΚΟ)	46	160	5,178
ΕΛΛΗΝ. ΧΡΗΜΑΤΙΣΤΗΡΙΑ-Χ.Α. (ΚΟ)	0	0	326
HELLENIQ ENERGY (ΚΟ)	15	50	4,195
INTRACOM HOLDINGS (ΚΟ)	58	233	11,897
JUMBO (ΚΟ)	12	66	4,052
LAMDA DEVELOPMENT(ΚΟ)	88	419	19,064
METLEN PLC (ΚΟ)	102	217	13,966
MIG (ΚΟ)	1	1	143
ΜΟΤΟΡ ΟΪΛ (ΚΟ)	4	22	221
ΕΘΝΙΚΗ ΤΡΑΠΕΖΑ (ΚΟ)	84	929	11,069
ΤΡΑΠΕΖΑ ΟΡΤΙΜΑ BANK (ΚΟ)	0	0	485
ΟΤΕ (ΚΟ)	3	11	877
ΟΛΠ (ΚΟ)	0	0	40
ΤΡΑΠΕΖΑ ΠΕΙΡΑΙΩΣ (ΚΟ)	174	2,722	45,682
ΔΕΗ (ΚΟ)	81	305	17,708
QUEST ΣΥΜΜΕΤΟΧΩΝ (ΚΟ)	7	35	213
ΤΙΤΑΝ (ΚΑ)	3	7	340
ΝΙΟΗΑΛCO SA/ΝV (ΚΑ)	50	163	2,006
Δικαιώματα σε Δείκτες	40	514	4,223
FTSE/X.A. Large Cap	40	514	4,223
Δικαιώματα σε Μετοχές	5	215	3,847
Allwyn AG (ΚΟ)	4	200	598
ALPHA ΤΡΑΠΕΖΑ (ΚΟ)	0	0	98
ΕΘΝΙΚΗ ΤΡΑΠΕΖΑ (ΚΟ)	0	0	364
ΟΤΕ (ΚΟ)	1	15	227
ΤΡΑΠΕΖΑ ΠΕΙΡΑΙΩΣ (ΚΟ)	0	0	2,450
ΔΕΗ (ΚΟ)	0	0	110
Συνολική Δραστηριότητα	2,061	27,136	1,721,730

Πληθος Χρεογράφων	Ονομ. Αξία	Μερίσματα [1]			Ημερ. Τελευτ. Αποκοπής		Σημ.	Χρεόγραφο	Τιμή κλεισίματος	% μεταβ.	Προηγ. Κλεισίμο- ημ/νία	Άνοιγμα	Κατωτ Τιμή	Ανωτ Τιμή	Τελ Τιμή	Σταθμ Τιμή	Τελευταία ζήτηση [7]	Τελευταία προσφορά [7]	Ρ/Ε μετά φ.	Χρήση	Όγκος	Πράξεις	Αξία Συναλλαγών[8]	Χ.Α. Εταιρείας (χιλ. €) [3,5]	Χαμηλό έτους	Υψηλό έτους	Κλάδος [4]	
		2023	2024	2025	Μέρισμα [2]	Δικαιώμα																						
804,287,662	0.300	1.6123	1.4029	0.5	08/04/2026	25/06/2024	---	Allwyn AG (ΚΟ)	13.77	1.25 #	13.6	14/04/2026	13.65	13.65	14.075	13.77	13.872	296@13.77	21231@13.81	---	---	1,085,609	5,407	15,059,338.29	1,075,041.11	13.09	19.03	40501020
2,315,261,358	0.290	0.026	0.0303	0.0485	01/12/2025	18/04/2017	---	ALPHA ΤΡΑΠΕΖΑ (ΚΟ)	3.78	-0.53 €	3.8	14/04/2026	3.839	3.747	3.851	3.78	3.792	13162@3.78	20@3.79	---	---	10,013,919	7,645	37,974,163.25	8,751,687.93	2.95	4.489	30101010
58,492,542	1.00	---	0.1	---	23/06/2025	27/01/2025	---	ALTER EGO MEDIA (ΚΟ)	5.11	2.82 #	4.97	14/04/2026	4.95	4.94	5.12	5.11	4.985	100@5.05	170@5.12	---	---	152,357	670	759,535.24	298,896.89	4.88	6.425	40301035
36,353,868	1.00	0.1	0.11	---	01/07/2025	21/08/2023	---	AUSTRIACARD (ΚΑ)	7.07	0.71 #	7.02	14/04/2026	7.05	7.03	7.24	7.07	7.142	650@7.06	7673@7.10	---	---	55,410	240	395,717.89	257,021.85	6.04	8.28	10101010
48,624,764	0.080	0.7	0.85	---	10/04/2025	05/12/2022	---	AUTOHELLAS (ΚΟ)	12.42	1.97 #	12.18	14/04/2026	12.3	12.22	12.46	12.42	12.363	1107@12.34	270@12.44	---	---	25,212	246	311,700.42	603,919.57	10.68	13.44	40401030
1,867,802,694	0.300	---	---	---	30/05/2013	10/10/2023	---	BALLY'S INTRALOT (ΚΟ)	1.037	4.75 #	0.99	14/04/2026	0.998	0.99	1.037	1.037	1.022	1000@1.03	27500@1.04	---	---	1,557,710	985	1,591,286.66	1,936,911.39	0.822	1.1	40501020
435,686,031	0.100	---	0.48	0.2	22/09/2025	23/09/2024	---	BANK OF CYPRUS (ΚΟ)	9.33	0.32 #	9.3	14/04/2026	9.3	9.21	9.38	9.33	9.304	1856@9.33	30@9.34	---	---	361,313	1,011	3,361,606.18	4,064,950.67	7.94	9.84	30101010
212,384,903	0.08	0.14	---	---	24/06/2025	07/12/2016	---	CENERGY HOLDINGS (ΚΑ)	20.68	2.27 #	20.22	14/04/2026	20.3	19.8	20.68	20.68	20.161	451@20.62	2524@20.70	---	2025	163,771	1,172	3,301,764.76	4,392,119.79	15.12	22.35	50202010
373,239,562	6.70	0.93	1.03	---	29/05/2025	29/04/2013	---	COCA-COLA HBC AG (ΚΟ)	50.5	-0.39 €	50.7	14/04/2026	50.9	50.2	51	50.5	50.608	10@50.30	129@50.80	---	---	22,656	239	1,146,575.10	8,848,597.88	42.5	55.75	45101020
1,993,012,407	0.050	---	---	---	04/06/2008	16/10/2024	---	CrediaBank (ΚΟ)	1.158	0.17 #	1.156	14/04/2026	1.17	1.146	1.192	1.158	1.166	2228@1.16	152410@1.16	---	---	3,706,959	1,906	4,321,057.13	2,307,908.37	0.871	1.722	30101010
3,631,510,801	0.220	0.0933	0.105	0.0468	06/11/2025	20/05/2019	---	EUROBANK (ΚΟ)	4.027	0.32 #	4.014	14/04/2026	4.014	3.98	4.064	4.027	4.024	150000@4.02	1386@4.03	---	---	6,752,471	6,983	27,169,309.15	4,624,094.00	3.162	4.392	30101010
51,889,670	1.00	0.12	0.15	---	27/06/2025	23/07/2019	---	FOURLIS ΣΥΜΜΕΤΟΧΩΝ (ΚΟ)	4.8	4.12 #	4.61	14/04/2026	4.62	4.62	4.81	4.8	4.775	378@4.78	550@4.82	---	---	102,606	521	489,922.23	249,070.42	4.04	4.81	40401010
305,635,185	2.18	0.9	0.75	0.2	19/01/2026	01/10/2003	---	HELLENIO ENERGY (ΚΟ)	9.68	-1.73 €	9.85	14/04/2026	9.85	9.62	9.935	9.68	9.686	246@9.67	73@9.72	---	---	261,990	1,314	2,537,579.31	2,958,548.59	8.4	10.4	60101020
83,600,000	0.690	0.0504	0.1209	---	22/09/2025	02/07/2024	---	INTRACOM HOLDINGS (ΚΟ)	3.065	3.20 #	2.97	14/04/2026	2.995	2.995	3.065	3.065	3.03	550@3.05	2950@3.07	---	---	105,421	501	319,455.91	256,234.00	2.685	3.85	10101010
134,365,561	0.880	1.4726	0.5063	---	23/03/2026	05/03/2014	---	JUMBO (ΚΟ)	23.5	0.77 #	23.32	14/04/2026	23.3	23.3	23.74	23.5	23.55	1237@23.48	3500@23.62	---	---	592,233	1,770	13,947,129.06	3,157,590.68	21.82	28.7	40401010
176,736,715	0.300	---	---	---	30/05/2007	27/11/2019	---	LAMDA DEVELOPMENT(ΚΟ)	6.18	0.98 #	6.12	14/04/2026	6.12	6.095	6.26	6.18	6.193	114@6.18	20@6.19	---	---	428,918	1,873	2,656,253.56	1,092,232.90	5.85	7.76	35101010
169,043,561	0.300	---	0.02	---	17/07/2025	28/11/2022	---	LAVIPHARM (ΚΟ)	1.43	1.27 #	1.412	14/04/2026	1.448	1.42	1.46	1.43	1.427	2000@1.43	500@1.44	---	---	640,612	228	914,023.37	241,732.29	0.937	1.46	20103015
143,022,980	1.00	---	---	---	04/08/2025	---	---	METLEN PLC (ΚΟ)	35.42	0.63 #	35.2	14/04/2026	35.4	35.18	35.6	35.42	35.413	169@35.40	12@35.48	---	---	213,330	2,190	7,554,559.70	5,065,873.95	31.9	47.68	65102000
126,502,434	0.500	0.0304	0.0302	---	15/05/2025	28/07/2021	---	PREMIA (ΚΟ)	1.342	0.30 #	1.338	14/04/2026	1.346	1.34	1.348	1.344	1.343	200@1.34	1500@1.35	---	---	62,123	214	83,428.10	169,766.27	1.236	1.49	35102000
24,823,934	0.230	0.049	0.0647	---	01/07/2025	08/06/2022	---	PROFILE (ΚΟ)	7.47	-1.32 €	7.57	14/04/2026	7.5	7.46	7.81	7.47	7.645	195@7.46	3492@7.50	---	---	79,072	290	604,517.77	185,434.79	6	8.12	10101010
70,029,804	1.00	---	---	---	15/05/2025	---	---	QUALCO GROUP (ΚΟ)	5.81	0.69 #	5.77	14/04/2026	5.77	5.68	5.82	5.81	5.714	1005@5.75	2770@5.82	---	---	44,143	184	252,253.37	406,873.16	5.08	6.73	10101015
35,377,749	0.280	---	---	---	18/07/2005	22/12/2025	---	QUALITY & RELIABILITY (ΚΟ)	1.15	0.52 #	1.144	14/04/2026	1.14	1.14	1.164	1.15	1.149	800@1.15	3800@1.15	---	---	63,638	122	73,102.86	40,684.41	1	1.43	10101010
78,325,475	0.85	3	---	---	30/06/2025	23/07/2019	---	TITAN (ΚΑ)	4.8	-1.84 €	4.8	14/04/2026	4.8	4.8	4.9	4.8	4.816	1182@4.800	895@4.820	---	---	57,442	1,086	2,766,441.56	3,759,622.80	42.6	59	50101030
259,189,761	0.12	0.16	---	---	24/06/2025	26/02/2016	---	VIΟΗΛΑΚΟ SA/ΝV (ΚΑ)	14.26	0.42 #	14.2	14/04/2026	14.36	14.1	14.4	14.26	14.225	5@14.22	450@14.28	---	---	106,029	535	1,508,294.86	3,696,045.99	11.4	15.78	55102015
148,321,516	0.300	0.03	0.07	---	02/09/2025	22/01/2020	---	ΑΒΑΣ Α.Ε. (ΚΟ)	3.16	-1.10 €	3.195	14/04/2026	3.195	3.16	3.225	3.16	3.196	5@3.16	90@3.19	---	---	312,149	447	997,582.82	468,695.99	2.79	3.645	50101010
232,000,000	2.12	0.0582	0.1207	0.1207	25/09/2025	19/06/2017	---	ΔΑΜΗΕ ΣΥΜΜΕΤΟΧΩΝ Α.Ε. (ΚΟ)	3.035	-0.82 €	3.06	14/04/2026	3.015	3.01	3.05	3.035	3.033	32500@3.03	5346@3.04	---	2025	105,484	264	319,893.73	704,120.00	2.76	3.125	65101015
90,167,100	0.500	0.7515	0.8041	---	20/05/2025	24/05/2021	---	ΑΕΡΟΠΟΡΙΑ ΑΙΓΑΙΟΥ (ΚΟ)	13.13	1.78 #	12.9	14/04/2026	13.02	13	13.18	13.13	13.097	1708@13.15	300@13.16	---	---	131,051	979	1,716,318.82	1,183,894.02	10.8	15.36	40501010
204,002,463	0.300	---	---	---	12/08/2008	07/01/2025	---	ΑΚΤΟΡ Α.Ε. ΣΥΜ/ΧΩΝ (ΚΟ)	11	0.37 #	10.96	14/04/2026	10.9	10.8	11.08	11	10.958	115@10.98	847@11.00	---	---	147,981	748	1,621,625.56	2,244,027.09	9.25	11.7	50101010
103,423,291	0.570	---	0.4134	---	25/06/2025	28/08/2024	---	ΓΕΚ ΤΕΡΝΑ (ΚΟ)	39.66	-0.95 €	40.04	14/04/2026	40	39.42	40.5	39.66	39.998	851@39.64	321@39.82	---	---	239,293	2,901	9,571,221.00	4,101,767.72	25.28	40.5	50101010
369,270,000	2.48	0.25	0.4	---	21/07/2025	12/12/2001	---	ΔΕΗ (ΚΟ)	19.99	2.09 #	19.58	14/04/2026	19.38	19.38	20.02	19.99	19.911	2028@19.98	26169@20.00	---	---	736,806	2,630	14,670,182.60	7,381,707.30	16.28	20.56	65101015
309,544,087	1.00	0.33	0.7862	---	23/04/2025	07/02/2024	---	ΔΙΕΘΝΗΣ ΑΕΡΟΛΙΜΕΝΑΣ ΑΘΗΝΩΝ(ΚΟ)	10.88	0.55 #	10.82	14/04/2026	10.72	10.72	11.07	10.88	10.933	1400@10.87	231@10.90	---	2025	202,017	1,486	2,208,672.88	3,367,839.67	9.92	12	50206060
914,715,153	1.00	0.3643	0.4442	0.221	10/11/2025	29/08/2018	---	ΕΘΝΙΚΗ ΤΡΑΠΕΖΑ (ΚΟ)	15.04	-0.60 €	15.13	14/04/2026	15.02	14.825	15.095	15.04	14.943	680@15.00	9248@15.05	---	---	3,194,537	5,744	47,737,180.31	75,731,515.90	12.06	16.005	30101010
27,728,682	0.260	(0.06)	0.065	---	14/07/2025	24/07/2024	---	ΕΚΤΕΡ (ΚΟ)	4	1.01 #	3.96	14/04/2026	3.96	3.925	4.055	4	3.991	300@3.97	2585@4.00	---	---	73,969	234	295,191.88	110,914.73	3.28	4.59	50101010
375,241,586	0.390	0.04	0.0901	---	26/06/2025	14/07/2006	---	ΕΛΒΑΛΧΑΛΚΟΡ (ΚΟ)	4.04	-1.10 €	4.085	14/04/2026	4.1	4.04	4.16	4.												

Πληθος Χρεογράφων	Ονομ. Αξία	Μερίσματα [1]			Ημερ. Τελευτ. Αποκοπής		Σημ.	Χρεόγραφο	Τιμή κλεισίματος	% μεταβ.	Προηγ. Κλείσιμο-ημ/νία	Άνοιγμα	Κατωτ Τιμή	Ανωτ Τιμή	Τελ Τιμή	Σταθμ Τιμή	Τελευταία ζήτηση [7]	Τελευταία προσφορά [7]	Ρ/Ε μετά φ.	Χρήση	Όγκος	Πράξεις	Αξία Συναλλαγών[8]	Χ.Α. Εταιρείας (χιλ. €) [3,5]	Χαμηλό έτους	Υψηλό έτους	Κλάδος [4]	
		2023	2024	2025	Μέρισμα [2]	Δικαιώμα																						
63,700,000	0.780	0.2313	0.3139	---	02/05/2025	13/06/2018	---	ΣΑΡΑΝΤΗΣ ΓΡ. (ΚΟ)	15.54	0.91 #	15.4	14/04/2026	15.42	15.14	15.58	15.54	15.47	2318@15.46	129@15.54	---	---	31,907	389	493,595.00	989,898.00	12.92	15.7	45201020
221,322,426	1.15	(0.1467)	(0.19)	---	23/06/2025	09/07/2025	---	ΤΡΑΠΕΖΑ ΟΡΤΙΜΑ BANK (ΚΟ)	9.085	-1.09 €	9.185	14/04/2026	9.28	9.005	9.3	9.085	9.074	5@9.07	5@9.09	---	---	99,134	736	899,589.30	2,010,714.24	7.59	10.1	30101010
1,235,953,028	0.930	0.0632	---	---	10/07/2024	03/06/2025	---	ΤΡΑΠΕΖΑ ΠΕΙΡΑΙΩΣ (ΚΟ)	8.514	0.64 #	8.46	14/04/2026	8.534	8.32	8.542	8.514	8.416	600@8.50	12815@8.52	---	---	6,130,316	6,499	51,594,100.92	20,522,904.08	6.53	8.99	30101010

Κύρια Αγορά - Μέσης Συναλλακτικής Δραστηριότητας

13,126,020	0.660	0.1376	0.1713	---	16/12/2025	04/09/2020	---	A.S. COMPANY (ΚΟ)	4.22	3.18 #	4.09	14/04/2026	4.09	4.075	4.28	4.22	4.212	400@4.22	100@4.26	---	---	35,820	100	150,859.18	55,391.80	3.62	4.28	40401030
14,000,000	1.95	0.26	0.5	---	24/06/2025	26/03/2024	---	ALPHA REAL ESTATE (ΚΟ)	7.24	0.28 #	7.22	14/04/2026	7.04	7.04	7.3	7.26	7.224	20@7.16	50@7.26	---	---	3,723	58	26,895.56	101,360.00	6.94	7.58	35101015
3,150,744	0.360	0.563	0.5842	---	27/05/2025	02/06/2020	---	ALPHA TRUST ΣΥΜΜΕΤΟΧΩΝ (ΚΟ)	19.75	---	19.75	14/04/2026	19.7	19.65	19.85	19.8	19.753	50@19.85	299@19.95	---	---	2,990	20	59,062.00	62,227.19	11.9	20	30202010
243,164,193	0.300	0.07	0.07	---	12/09/2025	05/12/2023	---	ΑΤΤΙΣΑ ΣΥΜΜΕΤΟΧΩΝ (ΚΟ)	1.628	---	1.628	14/04/2026	1.62	1.61	1.63	1.628	1.619	1008@1.61	170@1.63	---	---	14,282	79	23,123.16	395,871.31	1.5	2.06	40501015
178,157,803	0.040	---	---	---	01/07/2008	21/02/2020	---	AVE (ΚΟ)	0.459	1.55 #	0.452	14/04/2026	0.453	0.448	0.459	0.459	0.453	100@0.457	2781@0.459	---	---	15,428	32	6,996.45	81,774.43	0.423	0.49	40301010
47,149,827	2.10	---	0.135	0.08	05/11/2025	27/12/2024	---	BRIQ PROPERTIES (ΚΟ)	3.06	1.32 #	3.02	14/04/2026	3.05	3.05	3.06	3.06	3.054	33@3.06	9500@3.07	---	---	86,582	70	264,416.34	144,278.47	2.86	3.12	35102000
101,123,806	0.360	---	---	---	22/07/2010	28/06/2011	---	CENTRIC ΣΥΜΜΕΤΟΧΩΝ (ΚΟ)	0.299	-2.92 €	0.308	14/04/2026	0.299	0.299	0.308	0.299	0.301	10500@0.298	300@0.306	---	---	24,357	33	7,334.69	30,236.02	0.276	0.42	40203040
784,500	10.00	0.5008	0.4	0.15	02/12/2025	31/07/2018	---	CNL CAPITAL (ΚΟ)	6.95	---	6.95	14/04/2026	---	---	---	---	---	100@6.90	1119@7.00	---	2024	---	---	---	5,452.28	6.3	7.6	30202010
10,567,700	0.300	---	---	---	06/10/2005	13/02/2002	---	CPI (ΚΟ)	0.528	---	0.528	14/04/2026	---	---	---	---	---	900@0.487	1030@0.518	---	---	---	---	---	5,579.75	0.442	0.646	10102030
18,680,300	0.050	---	---	---	06/07/2022	---	---	DIMAND (ΚΟ)	12.95	1.97 #	12.7	14/04/2026	12.65	12.55	12.95	12.95	12.686	200@12.75	1581@12.95	---	---	22,842	104	289,773.95	241,909.89	10.95	13.5	35101010
15,333,480	0.100	---	0.04	---	07/07/2025	02/02/2026	---	E.IN.S. (ΚΟ)	1.588	0.51 #	1.58	14/04/2026	1.58	1.572	1.602	1.588	1.585	600@1.59	899@1.59	---	---	49,337	93	78,204.12	24,349.57	1.38	2.115	50205020
121,168,897	0.040	---	---	---	07/07/2010	16/01/2024	5160	FRIGOGLASS (ΚΟ)	0.343	2.39 #	0.335	14/04/2026	0.344	0.326	0.344	0.343	0.332	10@0.338	2000@0.344	---	2024	47,622	25	15,823.28	41,560.93	0.291	0.5	50204000
56,003,921	1.55	---	---	---	30/08/1993	29/01/2026	---	IDEAL HOLDINGS (ΚΟ)	5.83	-0.85 €	5.88	14/04/2026	5.91	5.83	5.91	5.83	5.862	9@5.79	9707@5.86	---	---	30,253	125	177,349.28	326,502.86	5.3	6.71	10102030
4,740,000	0.860	---	---	---	14/03/2003	---	---	LOGISMOS (ΚΟ)	2.12	---	2.12	14/04/2026	---	---	---	---	---	1200@2.04	1000@2.10	---	2024	---	---	---	10,048.80	1.96	2.58	10101015
17,120,280	0.940	0.12	0.3	---	26/05/2025	26/06/2023	---	LOULIS FOOD (ΚΟ)	3.88	2.11 #	3.8	14/04/2026	3.8	3.73	3.88	3.88	3.786	400@3.74	200@3.91	---	---	1,133	9	4,289.50	66,426.69	3.42	4.1	45102020
4,419,616	1.58	0.06	0.13	---	07/07/2025	04/03/2015	---	MEDICON ΕΛΛΑΣ (ΚΟ)	2.46	-0.41 €	2.47	14/04/2026	2.47	2.44	2.47	2.46	2.451	1000@2.40	247@2.46	---	---	1,113	8	2,727.98	10,872.26	2.32	2.75	20102010
468,700	2.8	2.4	---	---	12/06/2025	21/05/2004	---	MERMEREN KOMB. A.D. PR. (ΕΛΠ)	34	2.41 #	33.2	14/04/2026	33.8	33.8	34	34	33.903	58@31.00	135@34.00	---	2024	29	2	983.20	15,935.80	31	36.2	55102000
10,500,000	0.950	0.15	0.25	---	04/07/2025	21/07/2023	---	MEVACO (ΚΟ)	9.1	-1.52 €	9.24	14/04/2026	9.26	9.02	9.26	9.02	9.093	111@9.06	4000@9.24	---	2024	1,349	12	12,266.22	95,550.00	8.3	9.85	55102015
31,400,000	0.400	---	---	---	26/04/2007	10/05/2023	---	MIG (ΚΟ)	3.21	0.63 #	3.19	14/04/2026	3.19	3.19	3.245	3.21	3.2	1@3.20	150@3.25	---	---	3,152	39	10,086.05	100,794.00	2.82	3.85	30202000
153,908,095	0.870	0.0229	0.0248	---	11/09/2025	02/08/2024	---	ORILINA PROPERTIES ΑΕΕΑΠ (ΚΟ)	0.816	1.24 #	0.806	14/04/2026	0.808	0.808	0.824	0.816	0.814	1000@0.814	2050@0.818	---	---	19,407	41	15,802.94	125,589.01	0.77	0.886	35102000
14,101,683	0.100	0.0526	0.1091	---	03/06/2025	02/11/2021	---	PERFORMANCE TECHNOLOGIES (ΚΟ)	8.45	3.05 #	8.2	14/04/2026	8.23	8	8.45	8.45	8.151	2000@8.40	30@8.47	---	---	71,311	196	581,223.42	119,159.22	6.62	8.92	10101010
107,222,688	0.440	0.22	0.3	---	23/06/2025	16/03/2022	---	QUEST ΣΥΜΜΕΤΟΧΩΝ (ΚΟ)	6.9	1.47 #	6.8	14/04/2026	6.76	6.76	6.9	6.9	6.85	500@6.80	396@6.90	---	---	17,979	176	123,157.78	739,836.55	6.07	7.22	10101010
30,703,824	0.400	0.04	0.0509	---	19/08/2025	06/08/2021	---	REAL CONSULTING (ΚΟ)	5.8	0.35 #	5.78	14/04/2026	5.92	5.66	5.92	5.8	5.743	32@5.72	278@5.80	---	---	26,937	120	154,697.92	178,082.18	4.95	6.56	10101010
6,456,530	1.08	0.16	0.15	---	21/07/2025	02/08/2010	---	SPACE HELLAS (ΚΟ)	6.34	0.95 #	6.28	14/04/2026	6.34	6.26	6.4	6.34	6.327	339@6.34	79@6.36	---	---	2,068	18	13,083.78	40,934.40	5.92	8.48	15101010
121,132,042	1.60	0.08	0.1	0.0651	30/12/2025	10/11/2023	---	TRADE ESTATES ΑΕΕΑΠ (ΚΟ)	1.954	-0.81 €	1.97	14/04/2026	1.96	1.92	1.97	1.954	1.957	659@1.95	1000@1.96	---	---	35,389	54	69,251.97	236,692.01	1.81	2.02	35102045
17,513,933	0.300	---	---	---	16/11/1992	09/10/2025	---	UNIBIOS (ΚΟ)	2.66	---	2.66	14/04/2026	2.72	2.62	2.72	2.66	2.663	70@2.66	1019@2.69	---	---	6,864	46	18,276.85	46,587.06	2.13	2.97	50204000
37,975,800	0.600	---	---	---	10/09/2019	01/04/2026	---	ΥΙΚΝΟΤ (ΚΟ)	0.958	7.88 #	0.888	14/04/2026	0.89	0.882	0.976	0.958	0.937	2585@0.960	1000@0.968	---	---	237,257	454	222,343.99	36,380.82	0.7326	1.7394	40501015
32,413,681	0.370	---	---	---	15/07/2009	11/05/2000	---	ΑΛΟΥΜΥΛΑ (ΚΟ)	6.2	1.14 #	6.13	14/04/2026	6.13	6.11	6.2	6.2	6.174	683@6.20	1500@6.21	---	---	36,164	90	223,290.77	200,964.82	5	6.88	55102035
3,734,164	3.44	0.4954	0.5896	---	14/10/2025	19/07/2022	---	ΑΝΔΡΟΜΕΔΑ ΑΕΕΧ (ΚΟ)	8.12	-1.70 €	8.26	14/04/2026	8.28	8.12	8.3	8.12	8.233	20@8.14	50@8.28	---	2025	10,206	63	84,021.54	30,321.41	7.58	9.1	30204000
23,986,500	1.00	---	---	---	26/06/2009	25/08/2025	---	ΒΙΟΚΑΡΠΙΕΤ (ΚΟ)	1.7	-0.93 €	1.716	14/04/2026	1.71	1.682	1.716	1.7	1.705	10@1.68	235@1.72	---	---	13,207	48	22,520.32	40,777.05	1.45	2.06	50101035
6,325,000	0.600	0.145	0.07	---	28/07/2025	17/02/2014	---	ΒΟΓΙΑΤΖΟΓΛΟΥ (ΚΟ)	2.1	---	2.1	14/04/2026	2.1	2.1	2.1	2.1	2.1	1000@1.80	162@2.10	---	---	600	10	1,260.00	13,282.50	1.96	2.44	50205010
24,060,000	0.300	0.075	0.075	---	17/06/2025	01/07/2019	---	ΓΕΝΙΚΗ ΕΜΠΟΡΙΟΥ (ΚΟ)	2.24	0.90 #	2.22	14/04/2026	2.23	2.19	2.24	2.24	2.209	70@2.20	27@2.24	---	2025	5,200	16	11,484.88				

Πληθος Χρεογράφων	Ονομ. Αξία	Μερίσματα [1]			Ημερ. Τελευτ. Αποκοπής		Σημ.	Χρεόγραφο	Τιμή κλεισίματος	% μεταβ.	Προηγ. Κλεισίμο- ημ/νία	Άνοιγμα	Κατωτ Τιμή	Ανωτ Τιμή	Τελ Τιμή	Σταθμ Τιμή	Τελευταία ζήτηση [7]	Τελευταία προσφορά [7]	Ρ/Ε μετά φ. Χρήση	Όγκος	Πράξεις	Αξία Συναλλαγών[8]	Χ.Α. Εταιρείας (χιλ. €) [3,5]	Χαμηλό έτους	Υψηλό έτους	Κλάδος [4]			
		2023	2024	2025	Μέρισμα [2]	Δικαιώμα																							
13,673,200	0.420	0.05	0.05	---	19/08/2025	26/07/2001	---	ΕΒΡΟΦΑΡΜΑ (ΚΟ)	3.53	-0.28	€	3.54	14/04/2026	3.43	3.42	3.54	3.53	3.424	202@3.42	102@3.53	---	---	5,402	7	18,496.20	48,266.40	3.02	4.07	45102020
18,146,007	1.00	---	---	---	23/08/2023	10/09/2010	---	ΕΛΑΣΤΡΟΝ (ΚΟ)	2.27	-0.44	€	2.28	14/04/2026	2.23	2.2	2.27	2.27	2.225	200@2.22	4913@2.27	---	---	10,895	62	24,238.01	41,191.44	2.02	2.65	55102010
23,828,130	0.500	0.108	0.1366	---	14/07/2025	17/02/2009	---	ΕΛΙΝΟΙΑ (ΚΟ)	2.28	---	~	2.28	14/04/2026	2.27	2.23	2.28	2.28	2.266	17@2.23	990@2.28	---	---	328	8	743.10	54,328.14	2.11	2.59	60101020
19,864,886	5.60	0.672	0.672	---	23/04/2025	02/07/2008	---	ΕΛΛΑΔΟΣ ΤΡΑΠΕΖΑ (ΚΟ)	15.5	---	~	15.5	14/04/2026	15.3	15.3	15.6	15.5	15.427	199@15.40	90@15.50	---	2025	6,183	48	95,387.60	307,905.73	14.8	17.5	30101010
60,348,000	0.420	0.2504	0.3025	---	23/06/2025	04/08/2021	---	ΕΛΛΗΝ. ΧΡΗΜΑΤΙΣΤΗΡΙΑ-Χ.Α. (ΚΟ)	7.05	0.71	#	7	14/04/2026	7	6.97	7.06	7.05	7.002	10@7.03	752@7.05	---	---	122,603	164	858,483.61	425,453.40	5.72	7.26	30202015
26,730,187	0.520	---	0.07	---	09/07/2025	01/08/2017	---	ΕΛΤΟΝ (ΚΟ)	1.78	2.30	#	1.74	14/04/2026	1.74	1.74	1.78	1.78	1.747	898@1.75	1507@1.78	---	---	17,226	59	30,096.02	47,579.73	1.62	2.22	50205010
36,300,000	1.12	0.0276	0.055	---	01/07/2025	12/12/2007	---	ΕΥΑΘ (ΚΟ)	3.8	-1.04	€	3.84	14/04/2026	3.86	3.75	3.87	3.8	3.811	431@3.78	14@3.80	---	---	30,381	94	115,780.24	137,940.00	3.4	4.02	65102030
143,352,325	0.260	---	---	---	29/08/2022	28/04/2025	---	ΕΥΡΩΠΗ HOLDINGS Α.Ε. (ΚΟ)	1.9	2.04	#	1.862	14/04/2026	1.86	1.86	1.914	1.9	1.893	5180@1.88	100@1.91	---	---	53,700	77	101,662.97	272,369.42	1.77	2.34	30302025
86,735,980	0.310	0.02	---	---	22/07/2024	07/09/2023	---	ΙΑΤΡΙΚΟ ΑΘΗΝΩΝ (ΚΟ)	1.765	0.86	#	1.75	14/04/2026	1.765	1.74	1.775	1.765	1.761	200@1.73	4672@1.77	---	---	7,948	30	13,996.05	153,089.00	1.565	2.07	20101010
114,320,400	0.100	---	---	---	26/11/2021	05/08/2019	---	ΙΚΤΙΝΟΣ ΕΛΛΑΣ (ΚΟ)	0.329	-0.15	€	0.3295	14/04/2026	0.3205	0.318	0.329	0.329	0.323	498@0.323	830@0.329	---	---	115,770	85	37,403.67	37,611.41	0.302	0.4535	50101035
14,111,198	0.450	(0.0133)	0.07	---	31/07/2025	09/01/2025	---	ΙΛΥΔΑ (ΚΟ)	4.48	0.45	#	4.46	14/04/2026	4.42	4.42	4.5	4.48	4.478	180@4.44	80@4.48	---	2024	4,689	38	20,998.81	63,218.17	3.74	5.52	10101015
3,417,600	0.100	0.016	---	---	04/07/2024	02/04/2024	---	ΙΝΤΕΡΓΟΥΝΤ-ΕΥΛΕΜΠΟΡΙΑ (ΠΟ)	0.71	-5.33	€	0.75	14/04/2026	0.75	0.565	0.75	0.715	0.589	500@0.575	445@0.700	---	---	5,055	13	2,979.33	13,599.18	0.4	0.76	50101020
45,417,399	0.100	---	---	---	25/07/2008	02/04/2024	---	ΙΝΤΕΡΓΟΥΝΤ-ΕΥΛΕΜΠΟΡΙΑ (ΚΟ)	0.246	2.93	#	0.239	14/04/2026	0.243	0.239	0.246	0.246	0.243	500@0.244	385@0.248	---	---	15,370	15	3,730.41	13,599.18	0.201	0.274	50101020
18,567,912	0.590	0.16	0.201	---	02/07/2025	26/01/2021	---	ΙΝΤΕΡΛΑΪΦ (ΚΟ)	6.46	1.25	#	6.38	14/04/2026	6.4	6.3	6.46	6.46	6.383	499@6.34	422@6.46	---	2024	16,970	92	108,312.02	119,948.71	5.56	6.98	30302025
8,424,900	0.500	---	---	---	12/07/2010	04/07/2019	---	ΙΝΤΕΡΤΕΚ (ΚΟ)	1.395	---	~	1.395	14/04/2026	---	---	---	---	---	10@1.34	1750@1.39	---	2024	---	---	---	11,752.74	0.99	1.5	50205010
2,760,000	11.83	12.4	14	---	30/05/2025	16/07/1990	---	ΚΑΡΕΛΙΑ (ΚΟ)	414	1.72	#	407	14/04/2026	413	410	414	414	412.698	1@410.00	50@414.00	---	---	116	31	47,873.00	1,142,640.00	354	414	45103010
19,804,134	0.150	---	---	---	01/07/2004	06/11/2017	---	ΚΕΚΡΩΦ (ΚΟ)	1.725	3.29	#	1.67	14/04/2026	1.69	1.65	1.725	1.725	1.701	150@1.69	424@1.73	---	2024	8,203	48	13,949.23	34,162.13	1.53	2.35	35101010
11,510,102	0.890	---	---	---	24/06/2005	06/10/1999	---	ΚΩΔΣΤ/ΡΓΙΑ ΝΑΥΠΑΚΤΟΥ (ΚΟ)	1.33	1.14	#	1.315	14/04/2026	1.31	1.31	1.33	1.33	1.312	183@1.31	2680@1.34	---	---	1,217	7	1,596.27	15,308.44	1.26	1.69	55101020
21,224,340	0.420	---	---	---	06/09/2022	25/04/2006	---	ΚΟΡΔΕΛΛΟΥ Χ. ΑΦΟΙ (ΚΟ)	0.433	1.88	#	0.425	14/04/2026	0.432	0.414	0.434	0.433	0.432	2@0.432	1195@0.435	---	2024	4,597	47	1,985.87	9,190.14	0.366	0.554	55102010
33,065,136	0.380	0.3506	0.4007	---	21/08/2025	16/09/2013	---	ΚΡΙ - ΚΡΙ (ΚΟ)	23	-0.43	€	23.1	14/04/2026	23.2	23	23.3	23	23.115	100@22.85	5@23.10	---	2024	14,056	99	324,911.30	760,498.13	19.18	24.65	45102020
6,200,000	0.500	---	---	---	22/06/2010	01/11/1995	---	ΛΑΔΕΝΗΣ Α.Ε. "ΜΙΝΕΡΒΑ" (ΚΟ)	0.57	0.88	#	0.565	14/04/2026	0.555	0.555	0.57	0.57	0.57	250@0.545	29@0.570	---	---	43	2	24.50	3,534.00	0.473	0.772	40204020
5,939,268	0.620	---	---	---	10/07/2003	03/01/2002	---	ΛΑΝΑΚΑΜ (ΚΟ)	1.345	3.86	#	1.295	14/04/2026	1.35	1.25	1.35	1.345	1.285	100@1.22	499@1.35	---	---	1,160	11	1,490.43	7,988.32	0.96	1.43	40401020
9,819,370	0.500	---	---	---	14/08/2007	09/01/2004	---	ΜΑΘΙΟΣ ΠΥΡΙΜΑΧΑ (ΚΟ)	0.695	---	~	0.695	14/04/2026	0.685	0.685	0.7	0.695	0.696	145@0.680	7@0.695	---	---	121	6	84.19	6,824.46	0.59	0.97	55101000
30,150,000	0.360	0.122	0.1335	---	17/06/2025	25/04/2019	---	ΜΟΤΟΔΥΝΑΜΙΚΗ (ΚΟ)	2.52	-0.39	€	2.53	14/04/2026	2.55	2.51	2.57	2.52	2.551	1542@2.51	945@2.52	---	---	25,070	47	63,954.54	75,978.00	2.23	2.7	40401030
126,431,958	2.50	0.025	0.043	---	03/06/2025	05/06/2024	---	ΝΟΒΑΛ ΠΡΟΠΕΡΤΥ ΑΕΕΑΠ (ΚΟ)	2.62	-0.38	€	2.63	14/04/2026	2.6	2.6	2.64	2.62	2.63	417@2.62	300@2.65	---	2025	6,114	15	16,081.10	331,251.73	2.51	2.92	35102045
10,080,000	3.00	1.3	2	---	16/05/2025	27/08/2001	---	ΟΛΘ (ΚΟ)	36.5	1.11	#	36.1	14/04/2026	36.2	36	36.7	36.5	36.331	260@36.10	59@36.60	---	---	607	17	22,053.00	367,920.00	33.2	38.8	50206060
25,000,000	2.00	1.336	1.92	---	04/08/2025	08/08/2003	---	ΟΛΠ (ΚΟ)	38.4	-1.41	€	38.95	14/04/2026	38.75	38.15	39	38.4	38.662	7@38.40	30@39.00	---	2025	7,907	193	305,700.00	960,000.00	35.4	41.1	50206060
68,926,799	0.240	---	---	---	07/07/2023	---	---	ΟΝΥΞ ΤΟΥΡΙΣΤΙΚΗ Α.Ε. (ΚΟ)	1.37	---	~	1.37	14/04/2026	1.37	1.358	1.384	1.37	1.368	55@1.36	4780@1.37	---	---	33,015	105	45,159.50	94,429.71	1.33	2.22	40401020
4,971,466	1.46	---	---	---	04/07/2007	08/10/2003	---	ΠΑΪΡΗΣ ΠΛΑΣΤΙΚΩΝ (ΚΟ)	0.848	-0.93	€	0.856	14/04/2026	0.866	0.814	0.866	0.848	0.821	500@0.796	58@0.848	---	---	978	14	803.24	4,215.80	0.73	0.984	50203030
27,098,594	0.540	0.0702	0.0605	0.0404	07/10/2025	14/01/2021	---	ΠΑΠΟΥΣΤΑΝΗΣ (ΚΟ)	3.69	-0.27	€	3.7	14/04/2026	3.73	3.68	3.74	3.69	3.708	200@3.65	155@3.69	---	2025	2,994	16	11,100.87	99,993.81	3.32	4.06	45201020
7,070,400	0.930	0.8645	0.3242	---	11/07/2025	06/05/2016	---	ΠΕΤΡΟΠΟΥΛΟΣ ΠΕΤΡΟΣ (ΚΟ)	7.8	0.77	#	7.74	14/04/2026	7.76	7.68	7.9	7.8	7.778	595@7.68	500@7.80	---	---	15,902	65	123,688.22	55,149.12	7.58	8.98	50206015
43,741,452	0.660	0.2388	0.2391	0.07	19/01/2026	01/11/1999	---	ΠΛΑΣΤΙΚΑ ΘΡΑΚΗΣ (ΚΟ)	3.88	0.26	#	3.87	14/04/2026	3.9	3.83	3.9	3.88	3.847	226@3.83	268@3.89	---	---	26,110	89	100,435.57	169,716.83	3.55	4.535	50203015
24,319,250	0.300	---	---	---	09/07/2002	04/07/2007	5165	ΠΡΟΔΕΥΤΙΚΗ (ΚΟ)	0.338	-5.06	€	0.356	14/04/2026	0.321	0.321	0.342	0.338	0.328	1000@0.333	150@0.338	---	---	3,850	12	1,261.70	8,219.91	0.292	0.5	50101010
21,912,599	0.300	0.0485	0.0483	---	29/04/2025	23/02/2007	---	ΡΕΒΘΙΑ (ΚΟ)	1.585	-0.63	€	1.595	14/04/2026	1.58	1.57	1.59	1.585	1.581	50@1.57	680@1.59	---								

Πληθος Χρεογράφων	Ονομ. Αξία	Μερίσματα [1]			Ημερ. Τελευτ. Αποκοπής Μέρησας [2]	Αποκοπή Δικαίωμα	Σημ.	Χρεόγραφο	Τιμή κλεισίματος	% μεταβ.	Προηγ. Κλείσιμο-ημ/νία	Άνοιγμα	Κατωτ Τιμή	Ανωτ Τιμή	Τελ Τιμή	Σταθμ Τιμή	Τελευταία ζήτηση [7]	Τελευταία προσφορά [7]	Ρ/Ε μετά φ.	Χρήση	Όγκος	Πράξεις	Αξία Συναλλαγών[8]	Χ.Α. Εταιρείας (χιλ. €) [3,5]	Χαμηλό έτους	Υψηλό έτους	Κλάδος [4]	
		2023	2024	2025																								
8,340,750	1.16	---	---	---	25/06/2009	17/09/2018	---	ΧΑΪΔΕΜΕΝΟΣ (ΚΟ)	0.7	-2.10	€ 0.715	14/04/2026	0.7	0.7	0.7	0.7	90@0.700	114@0.745	---	2024	10	2	7.00	5,838.53	0.65	0.83	50205030	
Κύρια Αγορά - Χαμηλής Συναλλακτικής Δραστηριότητας																												
11,943,624	0.540	0.15	0.165	---	01/07/2025	30/08/2019	---	FLEXOPACK (ΚΟ)	8.15	---	~ 8.15	14/04/2026	7.75	7.75	7.75	7.75	499@7.75	25@8.00	---	---	1	1	7.75	97,340.54	7.4	8.6	50203030	
244,737,498	0.500	0.02	0.03	0.04	26/03/2026	28/12/2023	---	TRASTOR A.E.E.A.P. (ΚΟ)	1.245	-0.40	€ 1.25	14/04/2026	1.25	1.24	1.25	1.24	1.247	200@1.23	200@1.24	---	2025	1,117	6	1,393.08	304,698.19	1.15	1.38	35102000
15,300,000	0.300	---	0.01	---	09/10/2025	13/12/1999	---	ΑΤΤΙΚΕΣ ΕΚΔΟΣΕΙΣ (ΚΟ)	1.355	---	~ 1.355	14/04/2026	1.375	1.375	1.375	1.375	1.375	125@1.31	600@1.38	---	---	74	2	101.75	20,731.50	1.17	1.44	40301030
18,810,000	0.400	0.0381	0.0591	---	20/10/2025	14/11/2007	---	ΒΑΡΒΕΡΗΣ Ν. - MODA BAGNO (ΚΟ)	6.3	-0.94	€ 6.36	14/04/2026	6.26	6	6.3	6.3	6.158	131@6.12	756@6.30	---	---	5,690	46	35,038.62	118,503.00	5.16	6.4	40401025
3,307,500	0.210	0.4	0.4	---	23/10/2025	30/11/2022	---	ΕΛΒΕ Α.Β.Ε.Ε. (ΚΟ)	5.45	2.83	# 5.3	14/04/2026	5.2	5.2	5.5	5.45	5.372	5@5.35	250@5.50	---	2024	1,188	7	6,382.15	18,025.88	5	5.8	40204020
21,364,000	1.12	---	---	---	21/08/2023	08/03/2023	---	ΛΑΜΨΑ (ΚΟ)	47.6	---	~ 47.6	14/04/2026	---	---	---	---	70@47.60	50@48.40	---	---	---	---	---	1,016,926.40	42.2	48	40501025	
38,566,614	0.700	---	---	---	21/07/2008	07/07/2025	---	ΜΟΥΖΑΚΗΣ (ΚΟ)	0.58	---	~ 0.58	14/04/2026	0.555	0.555	0.555	0.555	0.555	170@0.555	350@0.590	---	---	40	1	22.20	22,368.64	0.55	0.69	55101020
42,500,000	1.00	0.0383	0.0538	0.1673	21/11/2025	13/09/2023	---	ΜΠΛΕ ΚΕΔΡΟΣ (ΚΟ)	4.36	---	~ 4.36	14/04/2026	4.35	4.35	4.37	4.36	4.363	500@4.30	300@4.36	---	---	1,781	13	7,770.35	185,300.00	4.23	4.41	35102000
6,340,000	0.600	0.2	0.23	0.23	09/12/2025	11/01/2024	---	ΝΑΚΑΣ ΜΟΥΣΙΚΗ (ΚΟ)	3.46	-3.35	€ 3.58	14/04/2026	3.36	3.36	3.56	3.46	3.431	89@3.44	248@3.48	---	---	5,007	33	17,178.90	21,936.40	3.24	3.92	40401030
27,379,200	0.980	0.5001	0.52	---	25/08/2025	29/08/2022	---	ΠΛΑΣΤΙΚΑ ΚΡΗΤΗΣ (ΚΟ)	13.8	-2.13	€ 14.1	14/04/2026	13.8	13.8	13.8	13.8	13.8	50@13.90	100@14.60	---	---	70	1	966.00	377,832.96	13.2	15.9	50203015
255,494,534	2.71	0.247	0.705	0.216	15/12/2025	30/09/2021	---	ΠΡΟΝΤΕΑ (ΚΟ)	6.2	0.81	# 6.15	14/04/2026	6.15	6.1	6.2	6.2	6.173	583@6.15	1720@6.20	---	---	18,334	120	113,175.45	1,584,066.11	5.2	6.5	35102000
4,181,450	0.500	---	---	---	21/08/2000	05/03/2002	---	ΣΑΡΑΝΤΟΠΟΥΛΟΣ ΚΥΛ/ΜΥΛΟΙ (ΚΟ)	1.56	---	~ 1.56	14/04/2026	---	---	---	---	---	---	630@1.69	---	---	---	---	---	6,523.06	1.12	1.56	45102020

Διαπραγματεύσιμα Αμοιβαία Κεφάλαια (Δ.Α.Κ.)

1,345,078	---	---	---	---	15/06/2016	---	ALPHA ETF FTSE Athex Large Cap	58.85	0.15	# 58.76	14/04/2026	58.63	58.55	59	58.85	58.849	200@58.50	59@59.00	---	---	2,380	91	140,061.29	---	51.03	66.71	12003
-----------	-----	-----	-----	-----	------------	-----	--------------------------------	-------	------	---------	------------	-------	-------	----	-------	--------	-----------	----------	-----	-----	-------	----	------------	-----	-------	-------	-------

Επιτήρηση

8,321,682	0.670	---	---	---	17/08/2007	23/11/1999	---	Ν. ΛΕΒΕΝΤΕΡΗΣ (ΚΟ)	0.278	---	~ 0.278	14/04/2026	---	---	---	---	---	4500@0.270	---	2024	---	---	---	2,708.80	0.252	0.32	55102010	
2,160,524	0.670	---	---	---	03/12/2018	23/11/1999	---	Ν. ΛΕΒΕΝΤΕΡΗΣ (ΠΟ)	0.183	---	~ 0.183	14/04/2026	---	---	---	---	---	---	---	2024	---	---	---	---	2,708.80	0.165	0.2	55102010

Κατάσταση σε Αναστολή

13,191,620	0.620	---	---	---	04/08/2010	09/09/2002	5232	ΥALCO - ΚΩΝΣΤΑΝΤΙΝΟΥ (ΚΟ)	0.16	---	~ 0.16	30/05/2025	---	---	---	---	---	26032@0.162	---	---	---	---	---	---	2,110.66	0.16	0.16	40202020
17,579,754	4.16	---	---	---	18/08/2006	02/08/2010	---	ΒΙΟΤΕΡ (ΚΟ)	0.206	---	~ 0.206	30/05/2025	---	---	---	---	---	---	---	---	---	---	---	---	3,621.43	0.206	0.206	50101010
3,961,300	1.28	---	---	---	29/06/2004	03/08/2000	5248	ΔΟΥΡΟΣ (ΚΟ)	0.25	---	~ 0.25	24/04/2023	---	---	---	---	---	---	---	---	---	---	---	---	990.33	0.25	0.25	40204020
15,842,391	1.51	---	---	---	15/07/2009	12/05/2000	5141	ΜΠΗΤΡΟΣ ΣΥΜΜΕΤΟΧΙΚΗ (ΚΟ)	0.51	---	~ 0.51	30/05/2025	---	---	---	---	---	---	---	---	---	---	---	---	8,079.62	0.51	0.51	55102010
28,438,268	0.070	---	---	---	21/08/2006	24/11/1999	5253	ΣΠΥΡΟΥ ΑΓΡ. ΟΙΚ. (ΚΟ)	0.138	---	~ 0.138	30/05/2025	---	---	---	---	---	---	---	---	---	---	---	---	3,924.48	0.138	0.138	45102010

Σημειώσεις Χρεογράφων

Κωδικός	Κείμενο σημείωσης
()	- Προσαρμοσμένα Μέρισματα λόγω διανομής Δωρεάν μετοχών.
*	- Τελευταία προσαρμοσμένη τιμή κλεισίματος.
[1]	- Καθαρά μερίσματα.
[2]	- Στη στήλη "Ημερ. Αποκοπής τελευταίου δικαιώματος" αναφέρεται η Ημερομηνία εισαγωγής για Νέες Εταιρείες.
[3]	- Η Χρηματιστηριακή αξία αναφέρεται στο σύνολο των μετοχών
[4]	- Η κωδικοποίηση των Κλάδων Οικονομικής Δραστηριότητας του Χ.Α. παρουσιάζονται στο Παράρτημα Α
[5]	- Η Χρηματιστηριακή Αξία αναφέρεται στο σύνολο των κατηγοριών μετοχών (εφόσον έχουν εισαχθεί περισσότερες της μιας κατηγορίες) και δεν αναφέρεται σε επιμέρους κατηγορίες μετοχών μιας εταιρείας.
[6]	- P/E μεγαλύτερο του 100
[7]	- Τελευταία εικόνα του Βιβλίου Εντολών πριν το τέλος της συνεδρίασης
[8]	- Στην Αξία Συναλλαγών των Μετοχών περιλαμβάνονται όλοι οι τύποι Πακέτων
5141	- Μεταφορά στην Κατηγορία Επιτήρησης από 10/05/2017.
5160	- Μεταφορά στην Κατηγορία Επιτήρησης από 15/04/2016.
5165	- Μεταφορά στην Κατηγορία Επιτήρησης από 15/02/2018.
5193	- Μεταφορά στην κατηγορία Επιτήρησης από 25/10/2018.
5232	- Μεταφορά στην Κατηγορία Επιτήρησης από 08/04/2011.
5248	- Μεταφορά στην κατηγορία Επιτήρησης από 06/09/2011.
5253	- Μεταφορά στην Επιτήρηση από 14/5/2021.

Στοιχεία Συναλλαγών Πακέτων

Χρεόγραφο	Όγκος πακέτου	Τιμή πακέτου	Αξία πακέτου	Ώρα έγκρισης	Σημείωση
ΕΘΝΙΚΗ ΤΡΑΠΕΖΑ (ΚΟ)	172,247	15.02	2,586,288.71	11:10:01	20
JUMBO (ΚΟ)	50,000	23.64	1,182,000.00	12:44:42	20
ΑΒΑΞ Α.Ε. (ΚΟ)	95,000	3.20	304,000.00	12:49:15	20
JUMBO (ΚΟ)	50,000	23.64	1,182,000.00	13:20:17	20
JUMBO (ΚΟ)	150,053	23.50	3,526,245.50	13:29:06	20
BANK OF CYPRUS (ΚΟ)	42,310	9.29	393,059.90	14:30:26	20
ΔΕΗ (ΚΟ)	89,182	19.98	1,781,410.45	14:35:48	20
ΤΡΑΠΕΖΑ ΠΕΙΡΑΙΩΣ (ΚΟ)	1,300,000	8.37	10,875,800.00	15:32:33	20
ΕΘΝΙΚΗ ΤΡΑΠΕΖΑ (ΚΟ)	743,000	14.85	11,033,550.00	15:33:45	20
BANK OF CYPRUS (ΚΟ)	40,500	9.36	378,877.50	16:04:03	20
ALPHA ΤΡΑΠΕΖΑ (ΚΟ)	200,000	3.78	756,000.00	16:23:08	20
ALPHA ΤΡΑΠΕΖΑ (ΚΟ)	556,259	3.81	2,117,678.01	16:58:37	20
EUROBANK (ΚΟ)	148,563	4.05	601,680.15	16:59:27	20
ΕΘΝΙΚΗ ΤΡΑΠΕΖΑ (ΚΟ)	67,209	14.93	1,003,430.37	16:59:57	20
Allwyn AG (ΚΟ)	113,490	13.80	1,566,162.00	17:03:26	20
LAVIPHARM (ΚΟ)	400,000	1.42	568,000.00	17:06:38	20
ΤΡΑΠΕΖΑ ΠΕΙΡΑΙΩΣ (ΚΟ)	200,000	8.51	1,702,800.00	17:13:56	20
Allwyn AG (ΚΟ)	24,125	13.77	332,201.25	17:19:18	20

Σημειώσεις πακέτων

- 9 - Μέθοδος 6-1 / Ειδική Χρέωση
- 10 - Μέθοδος 6-1 / Ειδική Χρέωση, Αυθημερόν Διακανονισμός
- 14 - Μέθοδος 6-3 / Πακέτο Αποκατάστασης, Ατελής αγορά και Πώληση
- 18 - Μέθοδος 6-2 / SPOT 1
- 19 - Μέθοδος 6-2 / SPOT 2
- 20 - Μέθοδος 6-1 και Μέθοδος 6-1 Αυθημερόν Διακανονισμός
- 21 - Άλλη Προσυμφωνημένη

Στοιχεία Συναλλαγών Δικαιωμάτων

Ημερ. αποκοπής	Έναρξη εξάσκησης	Λήξη εξάσκησης	Λήξη διαπραγμάτευσης	Δικαιώματα	Κατωτ Τιμή	Ανωτ Τιμή	Τιμή κλεισ.	Τελευταία ζήτηση	Τελευταία προσφορά	Όγκος	Πράξεις	Αξία Συναλλαγών
01/04/2026	08/04/2026	21/04/2026	16/04/2026	Υ/KNOT INVEST A.E. (ΚΟ)	0.098	0.360	0.300	646,483	540	152,176.03

Στοιχεία Συναλλαγών Εκποιήσεων

Χρεόγραφα	Τύπος Χρεογράφου	Όγκος Συναλλαγών	Αριθμός Πράξεων	Αξία Συναλλαγών	Σημείωση
-----------	------------------	------------------	-----------------	-----------------	----------

Δεν πραγματοποιήθηκαν Εκποιήσεις Μετοχών.

Σημειώσεις Εκποιήσεων

- 1 - Δημόσιος Ανοικτός Πλειστηριασμός
- 2 - Εκποίηση Ενσώματων Ονομαστικών Μετοχών
- 3 - Εκποίηση Αδιάθετων Κλασματικών Υπολοίπων

Στοιχεία Ενεργητικού Διαπραγματεύσιμων Αμοιβαίων Κεφαλαίων (Δ.Α.Κ.)

	Ημερομηνία συναλλαγών	Δημιουργία / Εξαγορά	Αριθ. Μερ. (T-1)	Νέα Μερ. (T-1)	Εξαγορασθ. Μερ. (T-1)	Μερίδια (T) [1]	Αξία Ενεργητικού [2]	Καθαρή Τιμή	Μέρισμα /Μερίδιο	Ημερ. Αποκοπής
ALPHA ETF FTSE Athex Large Cap	15/04/2026	5,000	1,345,078	---	---	1,345,078	78,936,220.00	58.6852	1.15	01/07/2025

Σημειώσεις Δ.Α.Κ.

[1] - Αριθμ. μεριδίων (T) = Αριθμ. μεριδίων (T-1) + Νεοεκδιθέντα μερίδια (T-1) - Εξαγορασθέντα μερίδια (T-1)

[2] - Περιλαμβάνονται και τα μερίδια που δημιουργήθηκαν / εξαγοράσθηκαν την ημέρα T-1.

Περιγραφή	Στοιχεία
Όνομασία Δ.Α.Κ.	ALPHA ETF FTSE Athex Large Cap
Σύμβολο Δ.Α.Κ. (GR)	ΑΔΑΚ
Σύμβολο Δ.Α.Κ. (EN)	AETF
ISIN Δ.Α.Κ.	GRF000153004
Κατηγορία Διαπραγμάτευσης	Διαπραγματεύσιμα Αμοιβαία Κεφάλαια (Δ.Α.Κ.)
Τύπος Δ.Α.Κ.	Μετοχών
Τρόπος διαχείρισης	Παθητικός
Επενδυτική Στρατηγική	Σκοπός της επενδυτικής πολιτικής του Αμοιβαίου Κεφαλαίου είναι η αναπαραγωγή της αποδόσεως του Δείκτη FTSE/X.A. Large Cap του Χρηματιστηρίου Αθηνών σε όρους Ευρώ, ακολουθώντας πλήρως και πανομοιότυπως τη σύνθεση του υποκείμενου Δείκτη.
Εκδότης	ΑΛΦΑ ASSET MANAGEMENT Α.Ε.Δ.Α.Κ.
Εταιρεία Διαχείρισης	ΑΛΦΑ ASSET MANAGEMENT Α.Ε.Δ.Α.Κ.
Ειδικοί Διαπραγματευτές	ΑΛΦΑ FINANCE Α.Χ.Ε.Π.Ε.Υ. , ΕΘΝΙΚΗ ΧΡΗΜΑΤΙΣΤΗΡΙΑΚΗ Α.Χ.Ε.Π.Ε.Υ.
Θεματοφύλακας	ΑΛΦΑ ΤΡΑΠΕΖΑ Α.Ε.
Σύμβολο Δείκτη (GR)	FTSE
Σύμβολο Δείκτη (EN)	FTSE
Όνομασία Δείκτη	FTSE/X.A. Large Cap
ISIN Δείκτη	GRI99201A006
Κλάσμα Δείκτη [1]	1/100
Αρχική Τιμή Μεριδίου	21.76
Συνολικός Αριθμός Μεριδίων [2]	1,345,078
Ημερομηνία πρώτης Έκδοσης	14/01/2008
Ημερομηνία έναρξης Διαπραγμάτευσης	24/01/2008
Νόμισμα Διαπραγμάτευσης	ΕΥΡΩ
Νόμισμα Ενεργητικού	ΕΥΡΩ
Αρχική Αξία Ενεργητικού [3]	3,000,000.00
Αριθμ. Μεριδίων για Δημιουργία-Εξαγορά [4]	5,000
Αμοιβή Διαχείρισης	0.375

Σημειώσεις Δ.Α.Κ.

[1] - Το κλάσμα της τιμής του δείκτη που αποτελεί η τιμή της πρώτης έκδοσης

[2] - Ο αριθμός μεριδίων που διαπραγματεύθηκαν στο Χρηματιστήριο την ημέρα T

[3] - Η αξία του ενεργητικού κατά την έκδοση

[4] - Ο αριθμός μεριδίων που απαιτείται κατά τη διαδικασία δημιουργίας εξαγοράς

Ανακοινώσεις

Σύμφωνα με τον [Κανονισμό](#) του Χρηματιστηρίου Αθηνών, οι ανακοινώσεις των εκδοτριών είναι αναρτημένες στην επίσημη ιστοσελίδα του Ομίλου www.athexgroup.gr και συγκεκριμένα στην ενότητα «[Δεδομένα Αγοράς – Εταιρίες – Ανακοινώσεις](#)».

Στο Ημερήσιο Δελτίο Τιμών (Η.Δ.Τ.) θα συνεχίσουν να δημοσιεύονται ανακοινώσεις των εκδοτριών σε εφαρμογή νόμων (όπως Ν 3461 / 2006 περί Δημοσίων Προτάσεων) ή εξειδικευμένων αποφάσεων της Επιτροπής Κεφαλαιαγοράς, πχ όπως

Απόφαση 4/278/12.8.2003 - Εταιρίες Επενδύσεων

Απόφαση 10Α/1038/30.10.2024 - Πρόσθετη πληροφόρηση για τη χρήση αντληθέντων κεφαλαίων

ALPHA TRUST - ΑΝΔΡΟΜΕΔΑ Α.Ε.Ε.Χ.

ΑΝΑΚΟΙΝΩΣΗ ΓΙΑ ΥΠΟΒΟΛΗ ΣΤΟΙΧΕΙΩΝ ΒΑΣΕΙ ΤΗΣ ΑΠΟΦ. 4/278/12-08-03 ΤΗΣ ΕΚ (ΕΤΑΙΡΕΙΕΣ ΕΠΕΝΔΥΣΕΩΝ)

Η εταιρεία με την επωνυμία «ALPHA TRUST – ΑΝΔΡΟΜΕΔΑ Ανώνυμη Εταιρεία Επενδύσεων Χαρτοφυλακίου», κατ' εφαρμογή της απόφασης 4/278/12.8.2003 του Διοικητικού Συμβουλίου της Επιτροπής Κεφαλαιαγοράς, γνωστοποιεί την εσωτερική αξία της μετοχής της, έτσι όπως έχει διαμορφωθεί την 09.04.2026, καθώς και το υπερτίμημα/υποτίμημα (premium/discount) σε σχέση με τη χρηματιστηριακή αξία της μετοχής της, ως κάτωθι:

ΠΛΗΡΟΦΟΡΙΕΣ ΤΗΣ ΜΕΤΟΧΗΣ ΚΑΤΑ ΤΗΝ 09.04.2026	EUR
Εσωτερική αξία μετοχής	10,09
Χρηματιστηριακή τιμή	8,26
Premium/Discount	-18,13%

ΠΡΟΝΤΕΑ Α.Ε.Ε.Α.Π.

ΑΝΑΚΟΙΝΩΣΗ ΓΙΑ ΔΗΜΟΣΙΑ ΠΡΟΤΑΣΗ

Παρακαλώ δείτε την συνημμένη ανακοίνωση

[Προαιρετική Δημόσια Πρόταση](#)

Ομολογιακά Δάνεια Επιχειρήσεων – Οργανωμένη Αγορά (Μη Μετατρέψιμα)

Πλήθος Εισηγμένων Ομολογιών	Ονομαστική αξία	Τιμή έκδοσης	Σημερινό επιτόκιο	Ημερ. λήξης	Διάρκεια (έτη)	Σημείωση	Τοκομερίδιο		Μον. Διασπ.	Ομόλογα Επιχειρήσεων	Δεδ. Τόκος	Αποδ. Λήξη	Κατωτ Τιμή	Ανωτ Τιμή	Τιμή κλεισ.	Προηγ. Κλείσιμο-ημ/νία	Όγκος	Αξία Συναλλαγών	Τελευταία εντολή		λαχ έτους	Μεγ έτους		
							Κοινό	Προτιμησιακό											Τιμή	Αγορ./ Πώλ.			Ημερομηνία	
150,000	1,000.00	1,000.00	2.65	22/10/2026	5	---	9	---	1	CPLP SHIPPING HOLDINGS PLC (Μη μετατρέψιμο)	13.0292	2.9730	99.6000	99.6500	99.6464	99.5720	14/04/2026	14,000	14,132.91	99.6100	A	15/04/2026	98.8100	100.5000
320,000	1,000.00	1,000.00	3.40	21/07/2027	7	---	12	---	1	LAMDA DEVELOPMENT A.E. (Μη μετατρέψιμο)	8.1222	3.6560	98.5000	99.0000	98.8000	99.0000	14/04/2026	59,000	58,763.21	98.5200	A	15/04/2026	97.5000	100.0000
200,000	1,000.00	1,000.00	1.90	23/03/2028	7	---	11	---	1	ΜΟΤΟΡ ΟΙΛ ΔΙΥΛΙΣΤΗΡΙΑ ΚΟΡΙΝΘΟΥ ΑΕ (Μη μετατρέψιμο)	1.3194	2.9660	97.4000	97.4999	97.4814	97.1120	14/04/2026	14,000	13,665.87	97.2000	A	15/04/2026	96.8000	98.0000
150,000	1,000.00	1,000.00	2.60	22/10/2026	7	---	13	---	1	ΤΕΡΝΑ ΕΝΕΡΓΕΙΑΚΗ Μ.Α.Ε.Χ. (Μη μετατρέψιμο)	12.7833	2.9600	99.5500	99.5500	99.5500	99.5140	14/04/2026	15,000	15,124.25	99.3000	A	15/04/2026	98.4189	99.7794
100,000	1,000.00	1,000.00	2.80	25/01/2027	5	---	9	---	1	PREMIA A.E. (Μη μετατρέψιμο)	6.3000	4.2440	---	---	---	98.5040	14/04/2026	---	---	99.0001	A	15/04/2026	97.7000	99.5000
500,000	1,000.00	1,000.00	4.00	10/07/2030	7	---	6	---	1	METLEN ENERGY & METALS A.E. (Μη μετατρέψιμο)	10.5556	3.5360	99.6100	100.2500	100.2500	100.0000	14/04/2026	145,000	146,566.96	100.1500	A	15/04/2026	98.3000	101.4000
500,000	1,000.00	1,000.00	3.80	18/11/2032	7	---	1	---	1	LAMDA DEVELOPMENT A.E. (Μη μετατρέψιμο)	15.8333	4.1460	97.7000	97.9900	97.8490	97.9880	14/04/2026	197,000	195,855.06	97.6002	A	15/04/2026	96.7229	99.9999
140,000	1,000.00	1,000.00	4.70	15/12/2030	5	---	1	---	1	AKTOR A.E. (Μη μετατρέψιμο)	16.0583	3.9890	101.8700	102.7000	102.5808	102.5820	14/04/2026	50,000	52,093.32	101.0000	A	15/04/2026	100.6000	103.4900
500,000	1,000.00	1,000.00	3.20	29/09/2032	7	---	2	---	1	ΓΕΚ ΤΕΡΝΑ Α.Ε. (Μη μετατρέψιμο)	1.6000	3.7620	96.5000	96.7000	96.7000	96.2180	14/04/2026	4,000	3,868.40	96.3530	A	15/04/2026	94.0000	99.3790
500,000	1,000.00	1,000.00	2.75	03/07/2027	7	---	12	---	1	ΓΕΚ ΤΕΡΝΑ Α.Ε. (Μη μετατρέψιμο)	7.7917	3.5580	98.0000	98.8000	98.3669	98.3140	14/04/2026	83,000	82,291.21	98.2000	A	15/04/2026	97.7500	99.5000
300,000	1,000.00	1,000.00	2.30	20/07/2028	7	---	10	---	1	ΠΡΟΝΤΕΑ ΑΕΕΑΠ (Μη μετατρέψιμο)	5.5583	3.1570	96.7500	97.5000	97.4178	96.7780	14/04/2026	167,000	163,007.80	97.2510	A	15/04/2026	95.0000	97.5000
250,000	1,000.00	1,000.00	3.70	04/07/2032	7	---	2	---	1	ΑΕΡΟΠΟΡΙΑ ΑΙΓΑΙΟΥ Α.Ε. (Μη μετατρέψιμο)	10.4833	3.6230	99.5000	100.0000	99.8494	98.7090	14/04/2026	50,000	50,448.87	98.8500	A	15/04/2026	98.0875	102.0999
250,000	1,000.00	1,000.00	2.45	16/11/2028	7	---	9	---	1	ΕΛΒΑΛΧΑΛΚΟΡ Α.Ε. (Μη μετατρέψιμο)	10.2764	3.4810	96.6000	96.6000	96.6000	96.2500	14/04/2026	30,000	29,288.29	96.1000	A	15/04/2026	94.9873	98.0000
120,000	1,000.00	1,000.00	2.65	06/12/2028	7	---	9	---	1	ΝΟΒΑΛ ΠΡΟΠΕΡΤΥ ΑΕΕΑΠ (Μη μετατρέψιμο)	9.5694	3.6540	96.0293	96.5000	96.5000	96.7500	14/04/2026	38,000	36,903.42	96.6500	A	15/04/2026	95.0000	99.9900
300,000	1,000.00	1,000.00	2.30	14/12/2028	7	---	9	---	1	ΓΕΚ ΤΕΡΝΑ Α.Ε. (Μη μετατρέψιμο)	7.8583	3.7270	95.2000	95.7000	95.5667	96.8900	14/04/2026	18,000	17,343.45	95.5000	A	15/04/2026	95.0000	97.2100
100,000	1,000.00	1,000.00	2.95	11/02/2027	5	---	9	---	1	SAFE BULKERS PARTICIPATIONS PLC (Μη μετατρέψιμο)	5.3264	2.7630	99.8700	99.8700	99.8700	99.0000	14/04/2026	1,000	1,004.03	99.0000	A	15/04/2026	97.8500	99.8700
100,000	1,000.00	1,000.00	4.40	26/07/2029	7	---	8	---	1	CPLP SHIPPING HOLDINGS PLC (Μη μετατρέψιμο)	9.9000	3.5570	100.7500	100.7500	100.7500	100.4150	14/04/2026	15,000	15,261.00	100.5000	A	15/04/2026	99.5100	102.8500
99,697	1,000.00	1,000.00	5.50	15/12/2028	5	---	5	---	1	IDEAL HOLDINGS A.E. (Μη μετατρέψιμο)	18.7917	3.7160	103.2000	103.2000	103.2000	103.0000	14/04/2026	10,000	10,507.92	103.0000	A	15/04/2026	101.4645	104.1000
200,000	1,000.00	1,000.00	4.25	23/01/2029	5	---	5	---	1	AUTOHELLAS A.T.E.E. (Μη μετατρέψιμο)	9.9167	3.7920	100.2400	100.2400	100.2400	100.2500	14/04/2026	5,000	5,061.58	100.0000	A	15/04/2026	99.5000	102.0000

Σημειώσεις Εταιρικών Ομολόγων

Ο Όγκος Συναλλαγών υπολογίζεται ως (Τεμάχια) * (Ονομαστική Τιμή). Η Αξία Συναλλαγών υπολογίζεται ως (Τεμάχια) * (Ονομαστική Τιμή) * (Τιμή %) + (Δεδουλευμένοι Τόκοι).

Οι τιμές συναλλαγών των ομολόγων υπολογίζονται ως ποσοστό επί τοις εκατό (%) της ονομαστικής τους τιμής.

Όλα τα ομόλογα έχουν Ονομαστική Αξία εκπεφρασμένη σε Ευρώ (εκτός εάν σημειώνεται διαφορετικά).

Ομολογιακά Δάνεια Επιχειρήσεων – Οργανωμένη Αγορά (Μη Μετατρέψιμα)

Πλήθος Εισηγμένων Ομολογίων	Ονομαστική αξία	Τιμή έκδοσης	Σημερινό επιτόκιο	Ημερ. λήξης	Διάρκεια (έτη)	Σημείωση	Τοκομερίδιο		Μον. Διασπ.	Ομόλογα Επιχειρήσεων	Δεδ. Τόκος	Αποδ. Λήξη	Κατωτ Τιμή	Ανωτ Τιμή	Τιμή κλεισ.	Προηγ. Κλείσιμο-ημ/νία	Όγκος	Αξία Συναλλαγών	Τελευταία εντολή			Μεγ έτους		
							Κοινό	Προτιμησιακό											Τιμή	Αγορ./ Πώλ.	Ημερομηνία		λαχ έτους	
130,000	1,000.00	1,000.00	6.00	27/02/2029	5	---	5	---	1	INTRALOT Α.Ε. (Μη μετατρέψιμο)	8.1667	4.4200	---	---	---	102.6000	14/04/2026	---	---	102.1000	A	15/04/2026	101.0000	103.2200
250,000	1,000.00	1,000.00	3.75	25/02/2033	7	---	1	---	1	CAPITAL CLEAN ENERGY CARRIERS CORP. (Μη μετατρέψ.)	5.3125	4.1000	97.9000	99.7000	97.9923	97.6000	14/04/2026	134,000	132,390.38	98.0000	A	15/04/2026	95.0002	99.9895
150,000	1,000.00	1,000.00	4.10	08/04/2033	7	---	1	---	1	PREMIA ΑΕΕΑΠ (Μη μετατρέψιμο)	1.0250	4.1270	99.6000	100.3100	99.8367	99.4000	14/04/2026	3,000	2,998.18	99.6100	A	15/04/2026	98.2110	100.3100

Σημειώσεις Εταιρικών Ομολόγων

Ο Όγκος Συναλλαγών υπολογίζεται ως (Τεμάχια) * (Ονομαστική Τιμή). Η Αξία Συναλλαγών υπολογίζεται ως (Τεμάχια) * (Ονομαστική Τιμή) * (Τιμή %) + (Δεδουλευμένοι Τόκοι).

Οι τιμές συναλλαγών των ομολόγων υπολογίζονται ως ποσοστό επί τοις εκατό (%) της ονομαστικής τους τιμής.

Όλα τα ομόλογα έχουν Ονομαστική Αξία εκπεφρασμένη σε Ευρώ (εκτός εάν σημειώνεται διαφορετικά).

Ομόλογα Ελληνικού Δημοσίου

Πλήθος Εισηγμ. Ομολογιών	Ονομ. αξία	Σημερινό επιτόκιο	Υπολογισμός Δεδουλευμένων	Ημερ/νία Λήξης [1]	Διάρκεια (έτη)	Σημείωση	Ημερομηνία Πληρ.	Αξία τρέχοντος	Μον. Διαπρ.	Ομόλογα Ελληνικού Δημοσίου	Κατωτ Τιμή	Ανωτ Τιμή	Τιμή κλεισ.	Προηγ. Κλείσιμο-ημ/νία	Όγκος	Αξία Συναλλαγών	Τελευταία εντολή Αγορ./ Πώλ. Ημερομηνία
4,000,000	1,000.00	4.13	Πργμ/Πργμ	15/06/2054	30	---	15/06	4.13	1	ΟΕΔ-ΣΤΘ-150654-30X-4,125-1,000	---	---	---	---	---	---	---
4,700,000	1,000.00	1.88	Πργμ/Πργμ	04/02/2035	15	---	04/02	1.88	1	ΟΕΔ-ΣΤΘ-040235-15X-1,875-1,000	---	---	---	---	---	---	---
6,000,000	1,000.00	0.75	Πργμ/Πργμ	18/06/2031	10	---	18/06	0.75	1	ΟΕΔ-ΣΤΘ-180631-10X-0,750-1,000	---	---	---	---	---	---	---
3,600,000	1,000.00	3.88	Πργμ/Πργμ	15/06/2028	5	---	15/06	3.88	1	ΟΕΔ-ΣΤΘ-150628-05X-3,875-1,000	---	---	---	---	---	---	---
5,962,747,327	1.00	3.75	Πργμ/Πργμ	30/01/2028	10	---	/02 - 02/02 - 31/	3.75	1	ΟΕΔ-ΣΤΘ-300128-10X-3,750-1,000	---	---	---	85.4610 13/07/2018	---	---	1.0000 A 28/11/2018
7,067,309,386	1.00	3.90	Πργμ/Πργμ	30/01/2033	15	---	/02 - 02/02 - 31/	3.90	1	ΟΕΔ-ΣΤΘ-300133-15X-3,900-1,000	---	---	---	78.6730 13/07/2018	---	---	1.0000 A 28/11/2018
5,622,848,349	1.00	4.00	Πργμ/Πργμ	30/01/2037	19	---	/02 - 02/02 - 31/	4.00	1	ΟΕΔ-ΣΤΘ-300137-19X-4,000-1,000	---	---	---	77.0370 13/07/2018	---	---	1.0000 A 28/11/2018
5,476,770,669	1.00	4.20	Πργμ/Πργμ	30/01/2042	24	---	/02 - 02/02 - 31/	4.20	1	ΟΕΔ-ΣΤΘ-300142-24X-4,200-1,000	---	---	---	77.7640 13/07/2018	---	---	1.0000 A 28/11/2018
4,950,000	1,000.00	3.38	Πργμ/Πργμ	15/06/2034	10	---	15/06	3.38	1	ΟΕΔ-ΣΤΘ-150634-10X-3,375-1,000	---	---	---	---	---	---	---
41,118,344	1.00	4.30	Πργμ/Πργμ	24/02/2027	15	---	24/02	4.30	1	ΟΕΔ-ΣΤΘ-240227-15X-2,000-1,000	---	---	---	10.0000 22/06/2015	---	---	---
45,137,734	1.00	4.30	Πργμ/Πργμ	24/02/2028	16	---	24/02	4.30	1	ΟΕΔ-ΣΤΘ-240228-16X-2,000-1,000	---	---	---	10.0000 22/06/2015	---	---	---
61,768,888	1.00	4.30	Πργμ/Πργμ	24/02/2029	17	---	24/02	4.30	1	ΟΕΔ-ΣΤΘ-240229-17X-2,000-1,000	---	---	---	10.0000 22/06/2015	---	---	---
54,567,744	1.00	4.30	Πργμ/Πργμ	24/02/2030	18	---	24/02	4.30	1	ΟΕΔ-ΣΤΘ-240230-18X-2,000-1,000	---	---	---	10.0000 22/06/2015	---	---	---
37,541,515	1.00	4.30	Πργμ/Πργμ	24/02/2031	19	---	24/02	4.30	1	ΟΕΔ-ΣΤΘ-240231-19X-2,000-1,000	---	---	---	10.0000 22/06/2015	---	---	---
37,558,317	1.00	4.30	Πργμ/Πργμ	24/02/2032	20	---	24/02	4.30	1	ΟΕΔ-ΣΤΘ-240232-20X-2,000-1,000	---	---	---	10.0000 22/06/2015	---	---	---
37,473,732	1.00	4.30	Πργμ/Πργμ	24/02/2033	21	---	24/02	4.30	1	ΟΕΔ-ΣΤΘ-240233-21X-2,000-1,000	---	---	---	10.0000 22/06/2015	---	---	---
33,888,293	1.00	4.30	Πργμ/Πργμ	24/02/2034	22	---	24/02	4.30	1	ΟΕΔ-ΣΤΘ-240234-22X-2,000-1,000	---	---	---	10.0000 22/06/2015	---	---	---
35,177,800	1.00	4.30	Πργμ/Πργμ	24/02/2035	23	---	24/02	4.30	1	ΟΕΔ-ΣΤΘ-240235-23X-2,000-1,000	---	---	---	10.0000 22/06/2015	---	---	---
35,547,268	1.00	4.30	Πργμ/Πργμ	24/02/2036	24	---	24/02	4.30	1	ΟΕΔ-ΣΤΘ-240236-24X-2,000-1,000	---	---	---	10.0000 22/06/2015	---	---	---
40,246,306	1.00	4.30	Πργμ/Πργμ	24/02/2037	25	---	24/02	4.30	1	ΟΕΔ-ΣΤΘ-240237-25X-2,000-1,000	---	---	---	10.0000 22/06/2015	---	---	---
37,643,952	1.00	4.30	Πργμ/Πργμ	24/02/2038	26	---	24/02	4.30	1	ΟΕΔ-ΣΤΘ-240238-26X-2,000-1,000	---	---	---	10.0000 22/06/2015	---	---	---
36,977,100	1.00	4.30	Πργμ/Πργμ	24/02/2039	27	---	24/02	4.30	1	ΟΕΔ-ΣΤΘ-240239-27X-2,000-1,000	---	---	---	10.0000 22/06/2015	---	---	---
41,615,000	1.00	4.30	Πργμ/Πργμ	24/02/2040	28	---	24/02	4.30	1	ΟΕΔ-ΣΤΘ-240240-28X-2,000-1,000	---	---	---	10.0000 22/06/2015	---	---	---
42,227,208	1.00	4.30	Πργμ/Πργμ	24/02/2041	29	---	24/02	4.30	1	ΟΕΔ-ΣΤΘ-240241-29X-2,000-1,000	---	---	---	10.0000 22/06/2015	---	---	---
68,288,487	1.00	4.30	Πργμ/Πργμ	24/02/2042	30	---	24/02	4.30	1	ΟΕΔ-ΣΤΘ-240242-30X-2,000-1,000	---	---	---	10.0000 22/06/2015	---	---	---
4,700,000	1,000.00	3.88	Πργμ/Πργμ	12/03/2029	10	---	12/03	3.88	1	ΟΕΔ-ΣΤΘ-120329-10X-3,875-1,000	---	---	---	---	---	100.0000	A 15/10/2019
5,500,000	1,000.00	1.50	Πργμ/Πργμ	18/06/2030	10	---	18/06	1.50	1	ΟΕΔ-ΣΤΘ-180630-10X-1,500-1,000	---	---	---	---	---	---	---
5,500,000	1,000.00	4.38	Πργμ/Πργμ	18/07/2038	15	---	18/07	4.38	1	ΟΕΔ-ΣΤΘ-180738-15X-4,375-1,000	---	---	---	---	---	---	---
40,000	1,000.00	2.72	FLR Πργμ/360	18/09/2026	1	---	18/09 - 18/03	---	1	ΟΕΔ-ΚΥΜ-180926-01X-2,717-1,000	---	---	---	---	---	---	---
4,300,000	1,000.00	3.38	Πργμ/Πργμ	16/06/2036	10	---	16/06	3.38	1	ΟΕΔ-ΣΤΘ-160636-10X-3,375-1000,00	---	---	---	---	---	---	---
5,364,250	1,000.00	3.25	Πργμ/Πργμ	20/03/2050	30	---	20/03	3.25	1	ΟΕΔ-ΣΤΘ-200350-30X-3,250-1,000	---	---	---	---	---	---	---
4,500,000	1,000.00	3.63	Πργμ/Πργμ	15/06/2035	10	---	15/06	3.63	1	ΟΕΔ-ΣΤΘ-150635-10X-3,625-1000,00	---	---	---	---	---	---	---
3,924,361	1,000.00	2.00	Πργμ/Πργμ	22/04/2027	7	---	22/04	2.00	1	ΟΕΔ-ΣΤΘ-220427-07X-2,000-1,000	---	---	---	---	---	99.9000	A 22/04/2020
2,298,012	1,000.00	1.88	Πργμ/Πργμ	23/07/2026	7	---	23/07	1.88	1	ΟΕΔ-ΣΤΘ-230726-07X-1,875-1,000	---	---	---	---	---	---	---
4,900,000	1,000.00	4.25	Πργμ/Πργμ	15/06/2033	10	---	15/06	4.25	1	ΟΕΔ-ΣΤΘ-150633-10X-4,250-1,000	---	---	---	---	---	---	---

Σημειώσεις Ομολόγων Ελλ. Δημοσίου

Ο Όγκος Συναλλαγών υπολογίζεται ως (Τεμάχια) * (Ονομαστική Τιμή). Η Αξία Συναλλαγών υπολογίζεται ως (Τεμάχια) * (Ονομαστική Τιμή) * (Τιμή %) + (Δεδουλευμένοι Τόκοι)

Η Αξία του τρέχοντος τοκομεριδίου για τις εκδόσεις Ονομαστικής Αξίας 0,01 ευρώ, αναφέρεται σε Ονομαστική Αξία 100 ευρώ.

FLR (= Floating Interest Rate) Ομόλογο Μεταβλητού Επιτοκίου.

[1] - Η Ημερομηνία Λήξης της τοκοφόρου περιόδου και η Ημερομηνία Πληρωμής του τοκομεριδίου.

Ομόλογα Ελληνικού Δημοσίου

Πλήθος Εισηγμ. Ομολογιών	Ονομ. αξία	Σημερινό επιτόκιο	Υπολογισμός Δεδουλευμένων	Ημερ/νία Λήξης [1]	Διάρκεια (έτη)	Σημείωση	Ημερομηνία Πληρ.	Αξία τρέχοντος	Μον. Διαπρ.	Ομόλογα Ελληνικού Δημοσίου	Κατωτ Τιμή	Ανωτ Τιμή	Τιμή κλεισ.	Προηγ. Κλείσιμο-ημ/νία	Όγκος	Αξία Συναλλαγών	Τελευταία εντολή Αγορ./ Πώλ. Ημερομηνία
3,500,000	1,000.00	1.88	Πργμ/Πργμ	24/01/2052	30	---	24/01	1.88	1	ΟΕΔ-ΣΤΘ-240152-30Χ-1,875-1,000	---	---	---	---	---	---	---
3,700,000	1,000.00	1.75	Πργμ/Πργμ	18/06/2032	10	---	18/06	1.75	1	ΟΕΔ-ΣΤΘ-180632-10Χ-1,750-1,000	---	---	---	---	---	---	---
2,200,000	1,000.00	1.13	FLR Πργμ/360	15/12/2027	5	---	- 15/03 - 15/09 -	---	1	ΟΕΔ-ΚΥΜ-151227-05Χ-1,130-1,000	---	---	---	---	---	102.1600	A 30/12/2022

Σημειώσεις Ομολόγων Ελλ. Δημοσίου

Ο Όγκος Συναλλαγών υπολογίζεται ως (Τεμάχια) * (Ονομαστική Τιμή). Η Αξία Συναλλαγών υπολογίζεται ως (Τεμάχια) * (Ονομαστική Τιμή) * (Τιμή %) + (Δεδουλευμένοι Τόκοι)

Η Αξία του τρέχοντος τοκομεριδίου για τις εκδόσεις Ονομαστικής Αξίας 0,01 ευρώ, αναφέρεται σε Ονομαστική Αξία 100 ευρώ.

FLR (= Floating Interest Rate) Ομόλογο Μεταβλητού Επιτοκίου.

[1] - Η Ημερομηνία Λήξης της τοκοφόρου περιόδου και η Ημερομηνία Πληρωμής του τοκομεριδίου.

Ημερήσιο Δελτίο Τιμών

Έτος: 147 Αύξων Αριθμός Συνεδρίασης: 67

Ενότητα 5: Ομόλογα Ελληνικού Δημοσίου Διαπραγματεύσιμα με τη Μέθοδο Εκφώνησης - Αντιφώνησης

Τετάρτη, 15 Απριλίου, 2026

Ομόλογα σε Κυκλοφορία	Νόμισμα / Ελάχιστη διαπραγ.	Ημερομηνία Πληρ.	Αξία τρέχοντος τοκομεριδίου	Σημείωση	Τοκομερίδιο	Μονάδα διαπίσης	Ημερ/νία Έκδοσης	Διάρκεια (έτη)	Σημερινό επιτόκιο	Υ.Δ.Τ σε	Ομόλογα	Τελευταία τιμή προηγ.	Τελευτ. Τιμή	Εκφ. τοις μετρητοίς (€) Αγορ. / Πώλ Ημερομηνία	Συναλλαγές σε τμχ	Ελάχιστο ζωής	Μέγιστο ζωής		
Νομικών Προσώπων και Εταιρειών σε Συνάλλαγμα και Ευρο																			
0	GBP / 10	01/12	0.25	---	69	1	01/12/1928	100	2.5	360	Ε.Κ.Τ.Ε.	---	---	---	---	---	---		
103,746	GBP / 10	01/12	0.25	---	67	1	01/12/1930	98	2.5	360	Ε.Κ.Τ.Ε. σειρά	2.27	05/02/1996	2.27	Π	05/02/1996	---	2.27	2.27

Σημειώσεις Ομολόγων Ελλ. Δημοσίου

Υ.Δ.Τ: Υπολογισμός Δεδουλευμένων Τόκων.

FLR (= Floating Interest Rate) Ομόλογο Μεταβλητού Επιτοκίου.

Η ελάχιστη διαπραγματεύσιμη Ονομαστική Αξία για όλους τους Άυλους Τίτλους του Δημοσίου είναι τα 100 Ευρώ.

(μφρ-0)

Γνωστοποιήσεις Συναλλαγών - Κατάλογος Υπόχρεων Προσώπων

Ημερομηνία Υποβολής [1]	Επωνυμία	Λόγος Υποβολής [2]	Υπόχρεος	Ιδιότητα Υποχρέου	Σχέση με τον Υπόχρεο	Ημερομηνία Συναλλαγής	Αγορά	Όγκος Συναλλαγών	Αξία Συναλλαγών	Φύση Συναλλαγής [3]	Είδος Χρηματικού μέσου	Παρατηρήσεις [4]
15/04/2026	ΦΟΥΝΤΛΙΝΚ ΑΝΩΝΥΜΗ ΕΜΠΟΡΙΚΗ ΚΑΙ ΒΙΟΜΗΧΑΝΙΚΗ ΕΤΑΙΡΙΑ	B	ΚΑΡΑΚΟΥΛΑΚΗΣ ΒΑΣΙΛΕΙΟΣ	Πρόεδρος ΔΣ	Συνδεδεμένο Νομικό Πρόσωπο	14/04/2026	EN.A. Growth	5,000	5,735.50	A	Μετοχή	14

Σημειώσεις Γνωστοποιήσεων Συναλλαγών

Για περισσότερες πληροφορίες επί των γνωστοποιήσεων συναλλαγών επισκεφτείτε την ιστοσελίδα <http://athexgroup.gr/el/web/guest/companies-info-trade-notifications>

[1] - Η Ημερομηνία Υποβολής αφορά την Ημερομηνία που η Γνωστοποίηση παρελήφθη από το Χ.Α.

[2] - Λόγος Υποβολής: Α: Πρόσωπο που ασκεί Διευθυντικά καθήκοντα, Β: Πρόσωπο που έχει στενό δεσμό με πρόσωπο που ασκεί Διευθυντικά καθήκοντα.

[3] - Φύση Συναλλαγής: Α: Αγορά, Π: Πώληση.

[4] - Παρατηρήσεις: 1 - Λόγω Συμμετοχής σε ΑΜΚ, 2 - Λόγω Εξάσκησης Δικαιώματος Προαίρεσης αγοράς μετοχών που παρέχεται στο προσωπικό, 3 - Λόγω Δωρεάς, 4 - Λόγω Συγχώνευσης ή Διάσπασης κλπ, 5 - Λόγω Μετατροπής ή Ανταλλαγής Ομολογιών, 6 - Ανταλλαγή λόγω Προαιρετικής Δημόσιας Πρότασης.

Υποκείμενη Αγορά				Αγορά Παραγώγων													
Ανωτ Τιμή	Κατωτ Τιμή	Τιμή κλεισ.	Μεταβ.	Μήνας Παράδοσης	Άνοιγμα	Ανωτ Τιμή	Κατωτ Τιμή	Τελ Τιμή	Τιμή κλεισ.	Τελευταία ζήτηση	Τελευταία προσφορά	Τιμή Εκκαθάρισης	Υψηλό ζωής	Χαμηλό ζωής	Πράξεις	Όγκος	Ανοικτές θέσεις
FTSE/X.A. Large Cap				(Μονάδα Διαπραγμάτευσης: 1 Μονάδα Δείκτη x 2€, Χρηματικός Διακανονισμός)													
5,834.24	5,792.24	5,829.02	0.13%	Απρίλιος 2026	5,815.00	5,829.00	5,793.75	5,825.00	5,825.00	---	---	---	5,883.25	---	116	2,480	5,166
				Μάιος 2026	5,800.00	5,808.00	5,771.00	5,805.00	5,805.00	---	---	---	5,808.00	---	111	2,510	994
				Ιούνιος 2026	5,780.00	5,802.75	5,778.75	5,802.75	5,802.75	---	---	---	5,802.75	---	5	9	1
				Σεπτέμβριος 2026	---	---	---	---	5,872.50	---	---	---	---	---	---	---	---
				Δεκέμβριος 2026	---	---	---	---	5,902.00	---	---	---	---	---	---	---	---
				Μάρτιος 2027	---	---	---	---	5,931.50	---	---	---	---	---	---	---	---
FTSE/X.A. Τράπεζες				(Μονάδα Διαπραγμάτευσης: 1 Μονάδα Δείκτη x 15€, Χρηματικός Διακανονισμός)													
2,676.89	2,641.13	2,672.06	-0.06%	Ιούνιος 2026	2,636.50	2,648.00	2,636.50	2,648.00	2,648.00	---	---	---	2,648.00	---	5	51	3,128
				Σεπτέμβριος 2026	---	---	---	---	2,697.00	---	---	---	---	---	---	---	---
				Δεκέμβριος 2026	---	---	---	---	2,710.50	---	---	---	---	---	---	---	---
				Μάρτιος 2027	---	---	---	---	2,724.00	---	---	---	---	---	---	---	---
MSCI GREECE REBASED				(Μονάδα Διαπραγμάτευσης: 1 Μονάδα Δείκτη x 2€, Χρηματικός Διακανονισμός)													
9,440.69	9,349.44	9,438.88	0.24%	Απρίλιος 2026	---	---	---	---	9,330.75	---	---	---	9,279.50	---	---	---	---
				Μάιος 2026	---	---	---	---	9,423.00	---	---	---	9,435.75	---	---	---	---
				Ιούνιος 2026	---	---	---	---	9,450.50	---	---	---	---	---	---	---	---
				Ιούλιος 2026	---	---	---	---	9,465.25	---	---	---	---	---	---	---	---
				Αύγουστος 2026	---	---	---	---	9,483.50	---	---	---	---	---	---	---	---
				Σεπτέμβριος 2026	---	---	---	---	9,498.00	---	---	---	---	---	---	---	---
				Δεκέμβριος 2026	---	---	---	---	9,545.75	---	---	---	---	---	---	---	---
				Μάρτιος 2027	---	---	---	---	9,593.25	---	---	---	---	---	---	---	---

Σημειώσεις Παραγώγων - <https://www.athexgroup.gr/el/market-data/statistics/eod-closing-prices/>

Τις τιμές εκκαθάρισης και τις τελικές ανοικτές θέσεις μπορείτε να τις ανακτήσετε στο ακόλουθο path <http://www.athexgroup.gr/el/market-data/statistics/eod-closing-prices>

Υποκείμενη Αγορά				Αγορά Παραγώγων										Άνοικτες θέσεις				
Ανωτ Τιμή	Κατωτ Τιμή	Τιμή κλεισ.	Μεταβ.	Μήνας Παράδοσης	Άνοιγμα	Ανωτ Τιμή	Κατωτ Τιμή	Τελ Τιμή	Τιμή κλεισ.	Τελευταία ζήτηση	Τελευταία προσφορά	Τιμή Εκκαθάρισης*	Υψηλό ζωής	Χαμηλό ζωής	Πράξεις	Όγκος	Άνοικτες θέσεις	
Allwyn AG (ΚΟ)																		(Μέγεθος Συμβολαίου: 100 Χρεόγραφα, Φυσική Παράδοση)
14.075	13.65	13.77	1.25%	Ιούνιος 2026	13.81	14.12	13.72	13.80	13.80	---	---	---	15.54	---	174	424	4,828	
				Σεπτέμβριος 2026	---	---	---	---	13.72	---	---	---	---	---	---	---	---	
				Δεκέμβριος 2026	---	---	---	---	13.79	---	---	---	---	---	---	---	---	
				Μάρτιος 2027	---	---	---	---	13.86	---	---	---	---	---	---	---	---	
ALPHA ΤΡΑΠΕΖΑ (ΚΟ)																		(Μέγεθος Συμβολαίου: 100 Χρεόγραφα, Φυσική Παράδοση)
3.851	3.747	3.78	-0.53%	Ιούνιος 2026	3.85	3.87	3.77	3.80	3.80	---	---	---	4.50	---	277	5,624	59,827	
				Σεπτέμβριος 2026	---	---	---	---	3.83	---	---	---	---	---	---	---	---	
				Δεκέμβριος 2026	---	---	---	---	3.85	---	---	---	---	---	---	---	---	
				Μάρτιος 2027	---	---	---	---	3.87	---	---	---	---	---	---	---	---	
AUTOHELLAS (ΚΟ)																		(Μέγεθος Συμβολαίου: 100 Χρεόγραφα, Φυσική Παράδοση)
12.46	12.22	12.42	1.97%	Ιούνιος 2026	11.54	11.54	11.54	11.54	11.54	---	---	---	11.54	---	1	5	126	
				Σεπτέμβριος 2026	---	---	---	---	12.29	---	---	---	---	---	---	---	---	
				Δεκέμβριος 2026	---	---	---	---	12.35	---	---	---	---	---	---	---	---	
				Μάρτιος 2027	---	---	---	---	12.41	---	---	---	---	---	---	---	---	
BALLY'S INTRALOT (ΚΟ)																		(Μέγεθος Συμβολαίου: 100 Χρεόγραφα, Φυσική Παράδοση)
1.037	0.99	1.037	4.75%	Ιούνιος 2026	1.00	1.04	0.997	1.04	1.04	---	---	---	1.10	---	74	2,598	1,275,100	
				Σεπτέμβριος 2026	---	---	---	---	0.999	---	---	---	---	---	---	---	---	
				Δεκέμβριος 2026	---	---	---	---	1.00	---	---	---	---	---	---	---	---	
				Μάρτιος 2027	---	---	---	---	1.01	---	---	---	---	---	---	---	---	
BANK OF CYPRUS (ΚΟ)																		(Μέγεθος Συμβολαίου: 100 Χρεόγραφα, Φυσική Παράδοση)
9.38	9.21	9.33	0.32%	Ιούνιος 2026	8.86	8.86	8.76	8.81	8.81	---	---	---	9.07	---	32	312	947	
				Σεπτέμβριος 2026	---	---	---	---	9.38	---	---	---	---	---	---	---	---	
				Δεκέμβριος 2026	---	---	---	---	9.43	---	---	---	---	---	---	---	---	
				Μάρτιος 2027	---	---	---	---	9.48	---	---	---	---	---	---	---	---	
CENERGY HOLDINGS (ΚΑ)																		(Μέγεθος Συμβολαίου: 100 Χρεόγραφα, Φυσική Παράδοση)
20.68	19.8	20.68	2.27%	Ιούνιος 2026	20.05	20.70	19.87	20.53	20.53	---	---	---	21.05	---	22	105	3,733	
				Σεπτέμβριος 2026	---	---	---	---	20.40	---	---	---	---	---	---	---	---	
				Δεκέμβριος 2026	---	---	---	---	20.50	---	---	---	---	---	---	---	---	
				Μάρτιος 2027	---	---	---	---	20.60	---	---	---	---	---	---	---	---	
COCA-COLA HBC AG (ΚΟ)																		(Μέγεθος Συμβολαίου: 100 Χρεόγραφα, Φυσική Παράδοση)
51	50.2	50.5	-0.39%	Ιούνιος 2026	49.58	49.58	49.28	49.38	49.38	---	---	---	52.01	---	7	35	113	
				Σεπτέμβριος 2026	---	---	---	---	51.14	---	---	---	---	---	---	---	---	
				Δεκέμβριος 2026	---	---	---	---	51.40	---	---	---	---	---	---	---	---	
				Μάρτιος 2027	---	---	---	---	51.65	---	---	---	---	---	---	---	---	

Σημειώσεις Παραγώγων - <https://www.athexgroup.gr/el/market-data/statistics/eod-closing-prices/>

Τις τιμές εκκαθάρισης και τις τελικές ανοικτές θέσεις μπορείτε να τις ανακτήσετε στο ακόλουθο path <http://www.athexgroup.gr/el/market-data/statistics/eod-closing-prices>

Υποκείμενη Αγορά				Αγορά Παραγώγων										Ανοικτές θέσεις			
Ανωτ Τιμή	Κατωτ Τιμή	Τιμή κλεισ.	Μεταβ.	Μήνας Παράδοσης	Άνοιγμα	Ανωτ Τιμή	Κατωτ Τιμή	Τελ Τιμή	Τιμή κλεισ.	Τελευταία ζήτηση	Τελευταία προσφορά	Τιμή Εκκαθάρισης*	Υψηλό ζωής	Χαμηλό ζωής	Πράξεις	Όγκος	Ανοικτές θέσεις
CrediaBank (ΚΟ)				(Μέγεθος Συμβολαίου: 100 Χρεόγραφα, Φυσική Παράδοση)													
1.192	1.146	1.158	0.17%	Ιούνιος 2026	1.16	1.19	1.16	1.17	1.17	---	---		1.38	---	192	2,979	67,133
				Σεπτέμβριος 2026	---	---	---	---	1.17	---	---		---	---	---	---	---
				Δεκέμβριος 2026	---	---	---	---	1.17	---	---		---	---	---	---	---
				Μάρτιος 2027	---	---	---	---	1.18	---	---		---	---	---	---	---
EUROBANK (ΚΟ)				(Μέγεθος Συμβολαίου: 100 Χρεόγραφα, Φυσική Παράδοση)													
4.064	3.98	4.027	0.32%	Ιούνιος 2026	3.95	4.01	3.93	3.96	3.96	---	---		4.01	---	127	3,211	25,163
				Σεπτέμβριος 2026	---	---	---	---	4.05	---	---		---	---	---	---	---
				Δεκέμβριος 2026	---	---	---	---	4.07	---	---		---	---	---	---	---
				Μάρτιος 2027	---	---	---	---	4.09	---	---		---	---	---	---	---
FOURLIS ΣΥΜΜΕΤΟΧΩΝ (ΚΟ)				(Μέγεθος Συμβολαίου: 100 Χρεόγραφα, Φυσική Παράδοση)													
4.81	4.62	4.8	4.12%	Ιούνιος 2026	4.68	4.80	4.68	4.80	4.80	---	---		4.80	---	10	48	2,869
				Σεπτέμβριος 2026	---	---	---	---	4.65	---	---		---	---	---	---	---
				Δεκέμβριος 2026	---	---	---	---	4.67	---	---		---	---	---	---	---
				Μάρτιος 2027	---	---	---	---	4.70	---	---		---	---	---	---	---
HELLENIO ENERGY (ΚΟ)				(Μέγεθος Συμβολαίου: 100 Χρεόγραφα, Φυσική Παράδοση)													
9.935	9.62	9.68	-1.73%	Ιούνιος 2026	9.79	9.79	9.69	9.70	9.70	---	---		10.55	---	15	50	4,195
				Σεπτέμβριος 2026	---	---	---	---	9.94	---	---		---	---	---	---	---
				Δεκέμβριος 2026	---	---	---	---	9.99	---	---		---	---	---	---	---
				Μάρτιος 2027	---	---	---	---	10.04	---	---		---	---	---	---	---
INTRACOM HOLDINGS (ΚΟ)				(Μέγεθος Συμβολαίου: 100 Χρεόγραφα, Φυσική Παράδοση)													
3.065	2.995	3.065	3.20%	Ιούνιος 2026	3.00	3.11	3.00	3.11	3.11	---	---		3.19	---	58	233	11,897
				Σεπτέμβριος 2026	---	---	---	---	3.00	---	---		---	---	---	---	---
				Δεκέμβριος 2026	---	---	---	---	3.01	---	---		---	---	---	---	---
				Μάρτιος 2027	---	---	---	---	3.03	---	---		---	---	---	---	---
JUMBO (ΚΟ)				(Μέγεθος Συμβολαίου: 100 Χρεόγραφα, Φυσική Παράδοση)													
23.74	23.3	23.5	0.77%	Ιούνιος 2026	23.55	23.78	23.55	23.73	23.73	---	---		25.68	---	12	66	4,052
				Σεπτέμβριος 2026	---	---	---	---	23.52	---	---		---	---	---	---	---
				Δεκέμβριος 2026	---	---	---	---	23.64	---	---		---	---	---	---	---
				Μάρτιος 2027	---	---	---	---	23.76	---	---		---	---	---	---	---
LAMDA DEVELOPMENT (ΚΟ)				(Μέγεθος Συμβολαίου: 100 Χρεόγραφα, Φυσική Παράδοση)													
6.26	6.095	6.18	0.98%	Ιούνιος 2026	6.14	6.30	6.14	6.22	6.22	---	---		7.09	---	88	419	19,064
				Σεπτέμβριος 2026	---	---	---	---	6.17	---	---		---	---	---	---	---
				Δεκέμβριος 2026	---	---	---	---	6.20	---	---		---	---	---	---	---
				Μάρτιος 2027	---	---	---	---	6.24	---	---		---	---	---	---	---

Σημειώσεις Παραγώγων - <https://www.athexgroup.gr/el/market-data/statistics/eod-closing-prices/>

Τις τιμές εκκαθάρισης και τις τελικές ανοικτές θέσεις μπορείτε να τις ανακτήσετε στο ακόλουθο path <http://www.athexgroup.gr/el/market-data/statistics/eod-closing-prices>

Υποκείμενη Αγορά				Αγορά Παραγώγων										Άνοικτες θέσεις			
Ανωτ Τιμή	Κατωτ Τιμή	Τιμή κλεισ.	Μεταβ.	Μήνας Παράδοσης	Άνοιγμα	Ανωτ Τιμή	Κατωτ Τιμή	Τελ Τιμή	Τιμή κλεισ.	Τελευταία ζήτηση	Τελευταία προσφορά	Τιμή Εκκαθάρισης*	Υψηλό ζωής	Χαμηλό ζωής	Πράξεις	Όγκος	Άνοικτες θέσεις
METLEN PLC (ΚΟ)				(Μέγεθος Συμβολαίου: 100 Χρεόγραφα, Φυσική Παράδοση)													
35.6	35.18	35.42	0.63%	Ιούνιος 2026	35.56	35.72	35.35	35.49	35.49	---	---	---	47.90	---	102	217	13,966
				Σεπτέμβριος 2026	---	---	---	---	35.51	---	---	---	---	---	---	---	---
				Δεκέμβριος 2026	---	---	---	---	35.68	---	---	---	---	---	---	---	---
				Μάρτιος 2027	---	---	---	---	35.86	---	---	---	---	---	---	---	---
MIG (ΚΟ)				(Μέγεθος Συμβολαίου: 100 Χρεόγραφα, Φυσική Παράδοση)													
3.245	3.19	3.21	0.63%	Ιούνιος 2026	3.23	3.23	3.23	3.23	3.23	---	---	---	3.43	---	1	1	143
				Σεπτέμβριος 2026	---	---	---	---	3.22	---	---	---	---	---	---	---	---
				Δεκέμβριος 2026	---	---	---	---	3.23	---	---	---	---	---	---	---	---
				Μάρτιος 2027	---	---	---	---	3.25	---	---	---	---	---	---	---	---
QUEST ΣΥΜΜΕΤΟΧΩΝ (ΚΟ)				(Μέγεθος Συμβολαίου: 100 Χρεόγραφα, Φυσική Παράδοση)													
6.9	6.76	6.9	1.47%	Ιούνιος 2026	6.72	6.75	6.64	6.72	6.72	---	---	---	6.76	---	7	35	213
				Σεπτέμβριος 2026	---	---	---	---	6.86	---	---	---	---	---	---	---	---
				Δεκέμβριος 2026	---	---	---	---	6.89	---	---	---	---	---	---	---	---
				Μάρτιος 2027	---	---	---	---	6.93	---	---	---	---	---	---	---	---
TITAN (ΚΑ)				(Μέγεθος Συμβολαίου: 100 Χρεόγραφα, Φυσική Παράδοση)													
49	48	48	-1.84%	Ιούνιος 2026	48.44	48.44	48.08	48.08	48.08	---	---	---	49.82	---	3	7	340
				Σεπτέμβριος 2026	---	---	---	---	49.33	---	---	---	---	---	---	---	---
				Δεκέμβριος 2026	---	---	---	---	49.57	---	---	---	---	---	---	---	---
				Μάρτιος 2027	---	---	---	---	49.82	---	---	---	---	---	---	---	---
VIOTALCO SA/NV (ΚΑ)				(Μέγεθος Συμβολαίου: 100 Χρεόγραφα, Φυσική Παράδοση)													
14.4	14.1	14.26	0.42%	Ιούνιος 2026	14.21	14.38	14.05	14.22	14.22	---	---	---	14.85	---	50	163	2,006
				Σεπτέμβριος 2026	---	---	---	---	14.32	---	---	---	---	---	---	---	---
				Δεκέμβριος 2026	---	---	---	---	14.40	---	---	---	---	---	---	---	---
				Μάρτιος 2027	---	---	---	---	14.47	---	---	---	---	---	---	---	---
ΑΒΑΞ Α.Ε. (ΚΟ)				(Μέγεθος Συμβολαίου: 100 Χρεόγραφα, Φυσική Παράδοση)													
3.225	3.16	3.16	-1.10%	Ιούνιος 2026	3.19	3.24	3.18	3.19	3.19	---	---	---	3.24	---	28	150	2,148
				Σεπτέμβριος 2026	---	---	---	---	3.22	---	---	---	---	---	---	---	---
				Δεκέμβριος 2026	---	---	---	---	3.24	---	---	---	---	---	---	---	---
				Μάρτιος 2027	---	---	---	---	3.26	---	---	---	---	---	---	---	---
ΑΔΜΗΕ ΣΥΜΜΕΤΟΧΩΝ Α.Ε. (ΚΟ)				(Μέγεθος Συμβολαίου: 100 Χρεόγραφα, Φυσική Παράδοση)													
3.05	3.01	3.035	-0.82%	Ιούνιος 2026	3.03	3.04	3.02	3.04	3.04	---	---	---	3.07	---	5	21	8,110
				Σεπτέμβριος 2026	---	---	---	---	3.09	---	---	---	---	---	---	---	---
				Δεκέμβριος 2026	---	---	---	---	3.10	---	---	---	---	---	---	---	---
				Μάρτιος 2027	---	---	---	---	3.12	---	---	---	---	---	---	---	---

Σημειώσεις Παραγώγων - <https://www.athexgroup.gr/el/market-data/statistics/eod-closing-prices/>

Τις τιμές εκκαθάρισης και τις τελικές ανοικτές θέσεις μπορείτε να τις ανακτήσετε στο ακόλουθο path <http://www.athexgroup.gr/el/market-data/statistics/eod-closing-prices>

Υποκείμενη Αγορά				Αγορά Παραγώγων										Άνοικτες θέσεις			
Ανωτ Τιμή	Κατωτ Τιμή	Τιμή κλεισ.	Μεταβ.	Μήνας Παράδοσης	Άνοιγμα	Ανωτ Τιμή	Κατωτ Τιμή	Τελ Τιμή	Τιμή κλεισ.	Τελευταία ζήτηση	Τελευταία προσφορά	Τιμή Εκκαθάρισης*	Υψηλό ζωής	Χαμηλό ζωής	Πράξεις	Όγκος	Άνοικτες θέσεις
ΑΕΡΟΠΟΡΙΑ ΑΙΓΑΙΟΥ (ΚΟ)																	
(Μέγεθος Συμβολαίου: 100 Χρεόγραφα, Φυσική Παράδοση)																	
13.18	13	13.13	1.78%	Ιούνιος 2026	12.18	12.37	12.18	12.37	12.37	---	---		15.15	---	14	50	2,508
				Σεπτέμβριος 2026	---	---	---	---	13.01	---	---		---	---	---	---	---
				Δεκέμβριος 2026	---	---	---	---	13.08	---	---		---	---	---	---	---
				Μάρτιος 2027	---	---	---	---	13.14	---	---		---	---	---	---	---
ΑΚΤΟΡ Α.Ε. ΣΥΜ/ΧΩΝ (ΚΟ)																	
(Μέγεθος Συμβολαίου: 100 Χρεόγραφα, Φυσική Παράδοση)																	
11.08	10.8	11	0.37%	Ιούνιος 2026	11.24	11.24	10.87	10.98	10.98	---	---		11.24	---	40	192	97,018
				Σεπτέμβριος 2026	---	---	---	---	11.06	---	---		---	---	---	---	---
				Δεκέμβριος 2026	---	---	---	---	11.11	---	---		---	---	---	---	---
				Μάρτιος 2027	---	---	---	---	11.17	---	---		---	---	---	---	---
ΓΕΚ ΤΕΡΝΑ (ΚΟ)																	
(Μέγεθος Συμβολαίου: 100 Χρεόγραφα, Φυσική Παράδοση)																	
40.5	39.42	39.66	-0.95%	Ιούνιος 2026	39.70	40.45	39.70	39.75	39.75	---	---		40.45	---	46	160	5,178
				Σεπτέμβριος 2026	---	---	---	---	40.39	---	---		---	---	---	---	---
				Δεκέμβριος 2026	---	---	---	---	40.59	---	---		---	---	---	---	---
				Μάρτιος 2027	---	---	---	---	40.79	---	---		---	---	---	---	---
ΔΕΗ (ΚΟ)																	
(Μέγεθος Συμβολαίου: 100 Χρεόγραφα, Φυσική Παράδοση)																	
20.02	19.38	19.99	2.09%	Ιούνιος 2026	19.39	20.09	19.37	20.08	20.08	---	---		20.09	---	81	305	17,708
				Σεπτέμβριος 2026	---	---	---	---	19.75	---	---		---	---	---	---	---
				Δεκέμβριος 2026	---	---	---	---	19.85	---	---		---	---	---	---	---
				Μάρτιος 2027	---	---	---	---	19.95	---	---		---	---	---	---	---
ΔΙΕΘΝΗΣ ΑΕΡΟΛΙΜΕΝΑΣ ΑΘΗΝΩΝ(ΚΟ)																	
(Μέγεθος Συμβολαίου: 100 Χρεόγραφα, Φυσική Παράδοση)																	
11.07	10.72	10.88	0.55%	Ιούνιος 2026	10.37	10.45	10.34	10.34	10.34	---	---		11.47	---	4	30	266
				Σεπτέμβριος 2026	---	---	---	---	10.91	---	---		---	---	---	---	---
				Δεκέμβριος 2026	---	---	---	---	10.97	---	---		---	---	---	---	---
				Μάρτιος 2027	---	---	---	---	11.02	---	---		---	---	---	---	---
ΕΘΝΙΚΗ ΤΡΑΠΕΖΑ (ΚΟ)																	
(Μέγεθος Συμβολαίου: 100 Χρεόγραφα, Φυσική Παράδοση)																	
15.095	14.825	15.04	-0.60%	Ιούνιος 2026	14.77	14.85	14.64	14.74	14.74	---	---		15.76	---	84	929	11,069
				Σεπτέμβριος 2026	---	---	---	---	15.26	---	---		---	---	---	---	---
				Δεκέμβριος 2026	---	---	---	---	15.34	---	---		---	---	---	---	---
				Μάρτιος 2027	---	---	---	---	15.41	---	---		---	---	---	---	---
ΕΒΑΛΧΑΛΚΟΡ (ΚΟ)																	
(Μέγεθος Συμβολαίου: 100 Χρεόγραφα, Φυσική Παράδοση)																	
4.16	4.04	4.04	-1.10%	Ιούνιος 2026	4.10	4.12	4.07	4.08	4.08	---	---		4.13	---	17	94	2,682
				Σεπτέμβριος 2026	---	---	---	---	4.12	---	---		---	---	---	---	---
				Δεκέμβριος 2026	---	---	---	---	4.14	---	---		---	---	---	---	---
				Μάρτιος 2027	---	---	---	---	4.16	---	---		---	---	---	---	---

Σημειώσεις Παραγώγων - <https://www.athexgroup.gr/el/market-data/statistics/eod-closing-prices/>

Τις τιμές εκκαθάρισης και τις τελικές ανοικτές θέσεις μπορείτε να τις ανακτήσετε στο ακόλουθο path <http://www.athexgroup.gr/el/market-data/statistics/eod-closing-prices>

Υποκείμενη Αγορά				Αγορά Παραγώγων													
Ανωτ Τιμή	Κατωτ Τιμή	Τιμή κλεισ.	Μεταβ.	Μήνας Παράδοσης	Άνοιγμα	Ανωτ Τιμή	Κατωτ Τιμή	Τελ Τιμή	Τιμή κλεισ.	Τελευταία ζήτηση	Τελευταία προσφορά	Τιμή Εκκαθάρισης*	Υψηλό ζωής	Χαμηλό ζωής	Πράξεις	Όγκος	Ανοικτές θέσεις
ΕΛΛΑΚΤΩΡ (ΚΟ)				(Μέγεθος Συμβολαίου: 100 Χρεόγραφα, Φυσική Παράδοση)													
1.33	1.298	1.33	2.47%	Ιούνιος 2026	1.26	1.30	1.26	1.30	1.30	---	---	---	1.34	---	3	15	1,582
				Σεπτέμβριος 2026	---	---	---	---	1.31	---	---	---	---	---	---	---	---
				Δεκέμβριος 2026	---	---	---	---	1.32	---	---	---	---	---	---	---	---
				Μάρτιος 2027	---	---	---	---	1.32	---	---	---	---	---	---	---	---
ΕΛΛΗΝ. ΧΡΗΜΑΤΙΣΤΗΡΙΑ-Χ.Α. (ΚΟ)				(Μέγεθος Συμβολαίου: 100 Χρεόγραφα, Φυσική Παράδοση)													
7.06	6.97	7.05	0.71%	Ιούνιος 2026	---	---	---	---	6.93	---	---	---	7.14	---	---	---	326
				Σεπτέμβριος 2026	---	---	---	---	7.06	---	---	---	---	---	---	---	---
				Δεκέμβριος 2026	---	---	---	---	7.10	---	---	---	---	---	---	---	---
				Μάρτιος 2027	---	---	---	---	7.13	---	---	---	---	---	---	---	---
ΕΥΔΑΠ (ΚΟ)				(Μέγεθος Συμβολαίου: 100 Χρεόγραφα, Φυσική Παράδοση)													
9.26	8.97	9.23	1.10%	Ιούνιος 2026	9.11	9.30	9.06	9.27	9.27	---	---	---	9.55	---	24	124	12,756
				Σεπτέμβριος 2026	---	---	---	---	9.21	---	---	---	---	---	---	---	---
				Δεκέμβριος 2026	---	---	---	---	9.26	---	---	---	---	---	---	---	---
				Μάρτιος 2027	---	---	---	---	9.30	---	---	---	---	---	---	---	---
ΜΟΤΟΡ ΟΪΛ (ΚΟ)				(Μέγεθος Συμβολαίου: 100 Χρεόγραφα, Φυσική Παράδοση)													
38.44	37.18	37.5	-1.32%	Ιούνιος 2026	37.61	37.94	37.60	37.60	37.60	---	---	---	39.97	---	4	22	221
				Σεπτέμβριος 2026	---	---	---	---	38.33	---	---	---	---	---	---	---	---
				Δεκέμβριος 2026	---	---	---	---	38.52	---	---	---	---	---	---	---	---
				Μάρτιος 2027	---	---	---	---	38.72	---	---	---	---	---	---	---	---
ΟΛΠ (ΚΟ)				(Μέγεθος Συμβολαίου: 100 Χρεόγραφα, Φυσική Παράδοση)													
39	38.15	38.4	-1.41%	Ιούνιος 2026	---	---	---	---	40.39	---	---	---	38.56	---	---	---	40
				Σεπτέμβριος 2026	---	---	---	---	39.29	---	---	---	---	---	---	---	---
				Δεκέμβριος 2026	---	---	---	---	39.49	---	---	---	---	---	---	---	---
				Μάρτιος 2027	---	---	---	---	39.68	---	---	---	---	---	---	---	---
ΟΤΕ (ΚΟ)				(Μέγεθος Συμβολαίου: 100 Χρεόγραφα, Φυσική Παράδοση)													
18.18	17.93	18.18	0.44%	Ιούνιος 2026	18.15	18.15	18.12	18.12	18.12	---	---	---	18.15	---	3	11	877
				Σεπτέμβριος 2026	---	---	---	---	18.26	---	---	---	---	---	---	---	---
				Δεκέμβριος 2026	---	---	---	---	18.35	---	---	---	---	---	---	---	---
				Μάρτιος 2027	---	---	---	---	18.44	---	---	---	---	---	---	---	---
ΤΡΑΠΕΖΑ ΟΡΤΙΜΑ BANK (ΚΟ)				(Μέγεθος Συμβολαίου: 100 Χρεόγραφα, Φυσική Παράδοση)													
9.3	9.005	9.085	-1.09%	Ιούνιος 2026	---	---	---	---	9.14	---	---	---	9.40	---	---	---	485
				Σεπτέμβριος 2026	---	---	---	---	9.27	---	---	---	---	---	---	---	---
				Δεκέμβριος 2026	---	---	---	---	9.31	---	---	---	---	---	---	---	---
				Μάρτιος 2027	---	---	---	---	9.36	---	---	---	---	---	---	---	---

Σημειώσεις Παραγώγων - <https://www.athexgroup.gr/el/market-data/statistics/eod-closing-prices/>

Τις τιμές εκκαθάρισης και τις τελικές ανοικτές θέσεις μπορείτε να τις ανακτήσετε στο ακόλουθο path <http://www.athexgroup.gr/el/market-data/statistics/eod-closing-prices>

Υποκείμενη Αγορά				Αγορά Παραγώγων										Ανοικτές θέσεις			
Ανωτ Τιμή	Κατωτ Τιμή	Τιμή κλεισ.	Μεταβ.	Μήνας Παράδοσης	Άνοιγμα	Ανωτ Τιμή	Κατωτ Τιμή	Τελ Τιμή	Τιμή κλεισ.	Τελευταία ζήτηση	Τελευταία προσφορά	Τιμή Εκκαθάρισης*	Υψηλό ζωής	Χαμηλό ζωής	Πράξεις	Όγκος	Ανοικτές θέσεις
ΤΡΑΠΕΖΑ ΠΕΙΡΑΙΩΣ (ΚΟ)																	
8.542	8.32	8.514	0.64%	Ιούνιος 2026	8.50	8.55	8.35	8.54	8.54	---	---	---	8.90	---	174	2,722	45,682
				Σεπτέμβριος 2026	---	---	---	---	8.53	---	---	---	---	---	---	---	---
				Δεκέμβριος 2026	---	---	---	---	8.58	---	---	---	---	---	---	---	---
				Μάρτιος 2027	---	---	---	---	8.62	---	---	---	---	---	---	---	---

(Μέγεθος Συμβολαίου: 100 Χρεόγραφα, Φυσική Παράδοση)

Σημειώσεις Παραγώγων - <https://www.athexgroup.gr/el/market-data/statistics/eod-closing-prices/>

Τις τιμές εκκαθάρισης και τις τελικές ανοικτές θέσεις μπορείτε να τις ανακτήσετε στο ακόλουθο path <http://www.athexgroup.gr/el/market-data/statistics/eod-closing-prices>

FTSE/X.A. Large Cap

(Μονάδα Διαπραγμάτευσης: 1 Μονάδα Δείκτη x 2€ - Τρόπος Εξάσκησης: Ευρωπαϊκός, Χρηματικός Διακανονισμός)

Τιμή Εξάσκησης	Δικαιώματα Αγοράς														Δικαιώματα Πώλησης																			
	Απρίλιος 2026				Μάιος 2026				Λοιποί Μήνες		Απρίλιος 2026				Μάιος 2026				Λοιποί Μήνες		Τιμή Εξάσκησης													
	Άνοιγμα	Ανιψ. Τιμή	Κατωτ. Τιμή	Τελ. Τιμή	Τιμή κλεισ.	Όγκος	Ανοικτές θέσεις	Άνοιγμα	Ανιψ. Τιμή	Κατωτ. Τιμή	Τελ. Τιμή	Τιμή κλεισ.	Όγκος	Ανοικτές θέσεις	Όγκος	Ανοικτές θέσεις	Άνοιγμα	Ανιψ. Τιμή	Κατωτ. Τιμή	Τελ. Τιμή		Τιμή κλεισ.	Όγκος	Ανοικτές θέσεις	Όγκος	Ανοικτές θέσεις								
6,000	0.00	0.00	0.00	-	13.75	-	-	0.00	0.00	0.00	-	116.00	-	-			0.00	0.00	0.00	-		194.00	-	-	0.00	0.00	0.00	-	319.00	-	-			6,000
6,050	0.00	0.00	0.00	-	7.80	-	-	0.00	0.00	0.00	-	101.00	-	-			0.00	0.00	0.00	-	238.00	-	-	0.00	0.00	0.00	-	353.00	-	-			6,050	
6,100	0.00	0.00	0.00	-	4.20	-	-	0.00	0.00	0.00	-	87.00	-	-			0.00	0.00	0.00	-	285.00	-	-	0.00	0.00	0.00	-	389.00	-	-			6,100	
6,150	0.00	0.00	0.00	-	2.10	-	-	0.00	0.00	0.00	-	74.50	-	-			0.00	0.00	0.00	-	333.00	-	-	0.00	0.00	0.00	-	427.00	-	-			6,150	
6,200	0.00	0.00	0.00	-	1.00	-	-	0.00	0.00	0.00	-	64.00	-	-			0.00	0.00	0.00	-	381.00	-	-	0.00	0.00	0.00	-	466.00	-	-			6,200	
6,250	0.00	0.00	0.00	-	0.47	-	-	0.00	0.00	0.00	-	54.00	-	-			0.00	0.00	0.00	-	431.00	-	-	0.00	0.00	0.00	-	506.00	-	-			6,250	
6,300	0.00	0.00	0.00	-	0.20	-	-	0.00	0.00	0.00	-	45.75	-	-			0.00	0.00	0.00	-	481.00	-	-	0.00	0.00	0.00	-	547.00	-	-			6,300	
6,350	0.00	0.00	0.00	-	0.08	-	-	0.00	0.00	0.00	-	38.50	-	-			0.00	0.00	0.00	-	530.00	-	-	0.00	0.00	0.00	-	590.00	-	-			6,350	
6,400	0.00	0.00	0.00	-	0.03	-	-	-	-	-	-	-	-	-			0.00	0.00	0.00	-	580.00	-	-	-	-	-	-	-	-	-			6,400	
6,450	0.00	0.00	0.00	-	0.01	-	-	-	-	-	-	-	-	-			0.00	0.00	0.00	-	630.00	-	-	-	-	-	-	-	-	-	-			6,450
6,500	0.00	0.00	0.00	-	0.25	-	-	-	-	-	-	-	-	-			0.00	0.00	0.00	-	680.00	-	-	-	-	-	-	-	-	-	-			6,500
6,550	0.00	0.00	0.00	-	0.15	-	-	-	-	-	-	-	-	-			0.00	0.00	0.00	-	730.00	-	-	-	-	-	-	-	-	-	-			6,550
6,600	0.00	0.00	0.00	-	0.08	-	-	-	-	-	-	-	-	-			0.00	0.00	0.00	-	780.00	-	-	-	-	-	-	-	-	-	-			6,600
6,650	0.00	0.00	0.00	-	0.05	-	-	-	-	-	-	-	-	-			0.00	0.00	0.00	-	830.00	-	-	-	-	-	-	-	-	-	-			6,650
Σύνολο:						17	1,272						97	607	0	0					259	1,519						141	825	0	0			
Αριθμός Πράξεων:																																		

Allwyn AG (ΚΟ)

(Μέγεθος Συμβολαίου: 100 Χρόνολογία, Τρόπος Εξάσκησης: Αμερικάνικος, Φυσική Παράδοση)

Τιμή Εξάσκησης	Δικαιώματα Αγοράς												Δικαιώματα Πώλησης												Τιμή Εξάσκησης						
	Απρίλιος 2026				Μάιος 2026				Λοιποί Μήνες				Απρίλιος 2026				Μάιος 2026				Λοιποί Μήνες										
	Ανοιγμα	Ανιγ. Τιμή	Καπιτ. Τιμή	Τελ. Τιμή	Τιμή κλεισ.	Όγκος	Ανοικτές θέσεις	Ανοιγμα	Ανιγ. Τιμή	Καπιτ. Τιμή	Τελ. Τιμή	Τιμή κλεισ.	Όγκος	Ανοικτές θέσεις	Όγκος	Ανοικτές θέσεις	Ανοιγμα	Ανιγ. Τιμή	Καπιτ. Τιμή	Τελ. Τιμή	Τιμή κλεισ.	Όγκος	Ανοικτές θέσεις	Όγκος		Ανοικτές θέσεις					
9.000	0.000	0.000	0.000	4.60	-	-	0.000	0.000	0.000	4.62	-	-	0.000	0.000	0.000	0.001	-	-	0.000	0.000	0.000	0.001	-	-	0.000	0.000	0.000	0.001	-	-	0.090
9.250	0.000	0.000	0.000	4.35	-	-	0.000	0.000	0.000	4.37	-	-	0.000	0.000	0.000	0.001	-	-	0.000	0.000	0.000	0.002	-	-	0.000	0.000	0.000	0.002	-	-	0.093
9.500	0.000	0.000	0.000	4.10	-	-	0.000	0.000	0.000	4.12	-	-	0.000	0.000	0.000	0.001	-	-	0.000	0.000	0.000	0.004	-	-	0.000	0.000	0.000	0.004	-	-	0.095
9.750	0.000	0.000	0.000	3.85	-	-	0.000	0.000	0.000	3.87	-	-	0.000	0.000	0.000	0.001	-	-	0.000	0.000	0.000	0.007	-	-	0.000	0.000	0.000	0.007	-	-	0.098
10.000	0.000	0.000	0.000	3.60	-	-	0.000	0.000	0.000	3.62	-	-	0.000	0.000	0.000	0.001	-	-	0.000	0.000	0.000	0.001	-	-	0.000	0.000	0.000	0.001	-	-	0.100
10.500	0.000	0.000	0.000	3.10	-	-	0.000	0.000	0.000	3.12	-	-	0.000	0.000	0.000	0.001	-	-	0.000	0.000	0.000	0.001	-	-	0.000	0.000	0.000	0.001	-	-	0.105
11.000	0.000	0.000	0.000	2.60	-	-	0.000	0.000	0.000	2.62	-	-	0.000	0.000	0.000	0.002	-	-	0.000	0.000	0.000	0.003	-	-	0.000	0.000	0.000	0.003	-	-	0.110
11.500	0.000	0.000	0.000	2.10	-	-	0.000	0.000	0.000	2.13	-	-	0.000	0.000	0.000	0.010	-	-	0.000	0.000	0.000	0.013	-	-	0.000	0.000	0.000	0.013	-	-	0.115
12.000	0.000	0.000	0.000	1.60	-	-	0.000	0.000	0.000	1.66	-	-	0.000	0.000	0.000	0.002	-	-	0.000	0.000	0.000	0.041	-	-	0.000	0.000	0.000	0.041	-	-	0.120
12.500	0.000	0.000	0.000	1.10	-	-	0.000	0.000	0.000	1.23	-	-	0.000	0.000	0.000	0.003	-	-	0.000	0.000	0.000	0.108	-	-	0.000	0.000	0.000	0.108	-	-	0.125
13.000	0.000	0.000	0.000	0.613	-	-	0.000	0.000	0.000	0.853	-	-	0.000	0.000	0.000	0.011	-	-	0.000	0.000	0.000	0.232	-	-	0.000	0.000	0.000	0.232	-	-	0.130
13.500	0.000	0.000	0.000	0.216	-	-	0.000	0.000	0.000	0.553	-	15	0.000	0.000	0.000	0.114	-	15	0.000	0.000	0.000	0.431	-	-	0.000	0.000	0.000	0.431	-	-	0.135
14.000	0.000	0.000	0.000	0.036	-	-	0.000	0.000	0.000	0.331	-	15	0.000	0.000	0.000	0.434	-	45	0.000	0.000	0.000	0.709	-	-	0.000	0.000	0.000	0.709	-	-	0.140
14.500	0.000	0.000	0.000	0.002	-	-	0.000	0.000	0.000	0.185	-	15	0.000	0.000	0.000	0.901	-	73	0.000	0.000	0.000	1.06	-	-	0.000	0.000	0.000	1.06	-	-	0.145
15.000	0.000	0.000	0.000	0.001	-	60	0.000	0.000	0.000	0.094	-	30	0.000	0.000	0.000	1.40	-	90	0.000	0.000	0.000	1.48	-	-	0.000	0.000	0.000	1.48	-	-	0.150
15.500	0.000	0.000	0.000	0.001	-	75	0.000	0.000	0.000	0.044	-	-	0.000	0.000	0.000	1.90	-	5	0.000	0.000	0.000	1.93	-	-	0.000	0.000	0.000	1.93	-	-	0.155
16.000	0.000	0.000	0.000	0.004	-	-	0.000	0.000	0.000	0.020	-	-	0.000	0.000	0.000	2.40	-	-	0.000	0.000	0.000	2.41	-	-	0.000	0.000	0.000	2.41	-	-	0.160
16.500	0.000	0.000	0.000	0.012	-	-	0.000	0.000	0.000	0.008	-	-	0.000	0.000	0.000	2.90	-	-	0.000	0.000	0.000	2.90	-	-	0.000	0.000	0.000	2.90	-	-	0.165
17.000	0.000	0.000	0.000	0.002	-	-	0.000	0.000	0.000	0.003	-	-	0.000	0.000	0.000	3.40	-	-	0.000	0.000	0.000	3.40	-	-	0.000	0.000	0.000	3.40	-	-	0.170
17.500	0.000	0.000	0.000	0.005	-	-	0.000	0.000	0.000	0.001	-	-	0.000	0.000	0.000	3.90	-	-	0.000	0.000	0.000	3.90	-	-	0.000	0.000	0.000	3.90	-	-	0.175
18.000	0.000	0.000	0.000	0.001	-	-	0.000	0.000	0.000	0.009	-	-	0.000	0.000	0.000	4.40	-	-	0.000	0.000	0.000	4.40	-	-	0.000	0.000	0.000	4.40	-	-	0.180
18.500	0.000	0.000	0.000	0.001	-	-	0.000	0.000	0.000	0.004	-	-	0.000	0.000	0.000	4.90	-	-	0.000	0.000	0.000	4.90	-	-	0.000	0.000	0.000	4.90	-	-	0.185
19.000	0.000	0.000	0.000	0.001	-	-	0.000	0.000	0.000	0.002	-	-	0.000	0.000	0.000	5.20	5.20	5.20	5.20	5.20	5.20	50	50	5.05	5.05	5.05	5.05	5.05	50	0	0.190
19.500	0.000	0.000	0.000	0.001	-	-	0.000	0.000	0.000	0.001	-	-	0.000	0.000	0.000	5.69	5.69	5.69	5.69	5.69	5.69	50	50	5.59	5.59	5.59	5.59	5.59	50	0	0.195
20.000	0.000	0.000	0.000	0.001	-	-	0.000	0.000	0.000	0.001	-	-	0.000	0.000	0.000	6.40	-	-	0.000	0.000	0.000	6.40	-	-	0.000	0.000	0.000	6.40	-	-	0.200
21.000	0.000	0.000	0.000	0.001	-	-	0.000	0.000	0.000	0.001	-	-	0.000	0.000	0.000	7.40	-	-	0.000	0.000	0.000	7.40	-	-	0.000	0.000	0.000	7.40	-	-	0.210
22.000	0.000	0.000	0.000	0.001	-	-	0.000	0.000	0.000	0.001	-	-	0.000	0.000	0.000	8.40	-	-	0.000	0.000	0.000	8.40	-	-	0.000	0.000	0.000	8.40	-	-	0.220
23.000	0.000	0.000	0.000	0.001	-	-	0.000	0.000	0.000	0.001	-	-	0.000	0.000	0.000	9.40	-	-	0.000	0.000	0.000	9.40	-	-	0.000	0.000	0.000	9.40	-	-	0.230
24.000	0.000	0.000	0.000	0.001	-	-					-	-				10.40	-	-					-	-							0.240
25.000	0.000	0.000	0.000	0.001	-	-					-	-				11.40	-	-					-	-							0.250
26.000	0.000	0.000	0.000	0.001	-	-					-	-				12.40	-	-					-	-							0.260
27.000					-	-					-	-					-	-					-	-							0.270
28.000					-	-					-	-					-	-					-	-							0.280
29.000					-	-					-	-					-	-					-	-							0.290
30.000					-	-					-	-					-	-					-	-							0.300

ALPHA ΤΡΑΠΕΖΑ (ΚΟ)

(Μέγεθος Συμβολαίου: 100 Χρεόγραφα, Τρόπος Εξάσκησης: Αμερικάνικος, Φυσική Παράδοση)

Τιμή Εξάσκησης	Δικαιώματα Αγοράς												Δικαιώματα Πώλησης															
	Απρίλιος 2026				Μάιος 2026				Λοιποί Μήνες				Απρίλιος 2026				Μάιος 2026				Λοιποί Μήνες							
	Άνοιγμα	Ανιγ. Τιμή	Καπιτ. Τιμή	Τελ. Τιμή	Τιμή κλεισ.	Όγκος	Άνοικτές θέσεις	Άνοιγμα	Ανιγ. Τιμή	Καπιτ. Τιμή	Τελ. Τιμή	Τιμή κλεισ.	Όγκος	Άνοικτές θέσεις	Όγκος	Άνοικτές θέσεις	Άνοιγμα	Ανιγ. Τιμή	Καπιτ. Τιμή	Τελ. Τιμή	Τιμή κλεισ.	Όγκος	Άνοικτές θέσεις	Όγκος	Άνοικτές θέσεις	Τιμή Εξάσκησης		
2.000	0.000	0.000	0.000	1.80	-	-	0.000	0.000	0.000	1.80	-	-				0.000	0.000	0.000	0.001	-	-	0.000	0.000	0.000	0.001	-	-	0.020
2.100	0.000	0.000	0.000	1.70	-	-	0.000	0.000	0.000	1.70	-	-				0.000	0.000	0.000	0.001	-	-	0.000	0.000	0.000	0.001	-	-	0.021
2.200	0.000	0.000	0.000	1.60	-	-	0.000	0.000	0.000	1.60	-	-				0.000	0.000	0.000	0.001	-	-	0.000	0.000	0.000	0.001	-	-	0.022
2.300	0.000	0.000	0.000	1.50	-	-	0.000	0.000	0.000	1.50	-	-				0.000	0.000	0.000	0.001	-	-	0.000	0.000	0.000	0.001	-	-	0.023
2.400	0.000	0.000	0.000	1.40	-	-	0.000	0.000	0.000	1.40	-	-				0.000	0.000	0.000	0.003	-	-	0.000	0.000	0.000	0.001	-	-	0.024
2.500	0.000	0.000	0.000	1.30	-	-	0.000	0.000	0.000	1.30	-	-				0.000	0.000	0.000	0.001	-	-	0.000	0.000	0.000	0.002	-	-	0.025
2.600	0.000	0.000	0.000	1.20	-	-	0.000	0.000	0.000	1.20	-	-				0.000	0.000	0.000	0.001	-	-	0.000	0.000	0.000	0.004	-	-	0.026
2.700	0.000	0.000	0.000	1.10	-	-	0.000	0.000	0.000	1.11	-	-				0.000	0.000	0.000	0.002	-	-	0.000	0.000	0.000	0.001	-	-	0.027
2.800	0.000	0.000	0.000	1.00	-	-	0.000	0.000	0.000	1.01	-	-				0.000	0.000	0.000	0.004	-	-	0.000	0.000	0.000	0.001	-	-	0.028
2.900	0.000	0.000	0.000	0.900	-	-	0.000	0.000	0.000	0.908	-	-				0.000	0.000	0.000	0.001	-	-	0.000	0.000	0.000	0.003	-	-	0.029
3.000	0.000	0.000	0.000	0.800	-	-	0.000	0.000	0.000	0.812	-	-				0.000	0.000	0.000	0.001	-	10	0.000	0.000	0.000	0.006	-	-	0.030
3.100	0.000	0.000	0.000	0.701	-	-	0.000	0.000	0.000	0.717	-	4				0.000	0.000	0.000	0.012	-	-	0.000	0.000	0.000	0.012	-	-	0.031
3.200	0.000	0.000	0.000	0.601	-	-	0.000	0.000	0.000	0.626	-	-				0.000	0.000	0.000	0.001	-	64	0.000	0.000	0.000	0.021	-	-	0.032
3.300	0.000	0.000	0.000	0.501	-	-	0.000	0.000	0.000	0.540	-	15				0.000	0.000	0.000	0.003	-	-	0.000	0.000	0.000	0.034	-	-	0.033
3.400	0.000	0.000	0.000	0.401	-	-	0.000	0.000	0.000	0.458	-	-				0.000	0.000	0.000	0.010	-	-	0.000	0.000	0.000	0.052	-	-	0.034
3.500	0.000	0.000	0.000	0.301	-	-	0.000	0.000	0.000	0.384	-	-				0.000	0.000	0.000	0.027	-	-	0.000	0.000	0.000	0.078	-	-	0.035
3.600	0.000	0.000	0.000	0.203	-	-	0.000	0.000	0.000	0.317	-	-				0.000	0.000	0.000	0.003	-	-	0.000	0.000	0.000	0.111	-	-	0.036
3.700	0.000	0.000	0.000	0.116	-	5	0.000	0.000	0.000	0.257	-	-				0.000	0.000	0.000	0.015	-	-	0.000	0.000	0.000	0.151	-	-	0.037
3.800	0.000	0.000	0.000	0.051	-	-	0.000	0.000	0.000	0.204	-	-				0.000	0.000	0.000	0.051	-	-	0.000	0.000	0.000	0.197	-	-	0.038
3.900	0.000	0.000	0.000	0.017	-	-	0.000	0.000	0.000	0.161	-	-				0.000	0.000	0.000	0.116	-	-	0.000	0.000	0.000	0.255	-	-	0.039
4.000	0.000	0.000	0.000	0.004	-	-	0.000	0.000	0.000	0.125	-	-				0.000	0.000	0.000	0.203	-	-	0.000	0.000	0.000	0.319	-	-	0.040
4.250	0.000	0.000	0.000	0.006	-	-	0.000	0.000	0.000	0.060	-	-				0.000	0.000	0.000	0.450	-	-	0.000	0.000	0.000	0.504	-	-	0.043
4.400					-	-					-	-								-	-					-	-	0.044
4.500	0.000	0.000	0.000	0.001	-	-	0.000	0.000	0.000	0.027	-	-				0.000	0.000	0.000	0.700	-	-	0.000	0.000	0.000	0.722	-	-	0.045
4.750	0.000	0.000	0.000	0.003	-	-	0.000	0.000	0.000	0.011	-	-				0.000	0.000	0.000	0.950	-	-	0.000	0.000	0.000	0.956	-	-	0.048
4.800					-	-					-	-								-	-					-	-	0.048
5.000	0.000	0.000	0.000	0.001	-	-	0.000	0.000	0.000	0.004	-	-				0.000	0.000	0.000	1.20	-	-	0.000	0.000	0.000	1.20	-	-	0.050
5.250	0.000	0.000	0.000	0.001	-	-	0.000	0.000	0.000	0.001	-	-				0.000	0.000	0.000	1.45	-	-	0.000	0.000	0.000	1.45	-	-	0.053
5.500	0.000	0.000	0.000	0.001	-	-	0.000	0.000	0.000	0.001	-	-				0.000	0.000	0.000	1.70	-	-	0.000	0.000	0.000	1.70	-	-	0.055
5.750	0.000	0.000	0.000	0.001	-	-	0.000	0.000	0.000	0.001	-	-				0.000	0.000	0.000	1.95	-	-	0.000	0.000	0.000	1.95	-	-	0.058
6.000	0.000	0.000	0.000	0.001	-	-	0.000	0.000	0.000	0.001	-	-				0.000	0.000	0.000	2.20	-	-	0.000	0.000	0.000	2.20	-	-	0.060
6.250	0.000	0.000	0.000	0.001	-	-	0.000	0.000	0.000	0.001	-	-				0.000	0.000	0.000	2.45	-	-	0.000	0.000	0.000	2.45	-	-	0.063
6.500	0.000	0.000	0.000	0.001	-	-					-	-				0.000	0.000	0.000	2.70	-	-					-	-	0.065
6.750	0.000	0.000	0.000	0.001	-	-					-	-				0.000	0.000	0.000	2.95	-	-					-	-	0.068
7.000	0.000	0.000	0.000	0.001	-	-					-	-				0.000	0.000	0.000	3.20	-	-					-	-	0.070

ALPHA ΤΡΑΠΕΖΑ (ΚΟ)

(Μέγεθος Συμβολαίου: 100 Χρέογραφα, Τρόπος Εξάσκησης: Αμερικάνικος, Φυσική Παράδοση)

Τιμή Εξάσκησης	Δικαιώματα Αγοράς													Δικαιώματα Πώλησης																				
	Απρίλιος 2026				Μάιος 2026				Λοιποί Μήνες					Απρίλιος 2026				Μάιος 2026				Λοιποί Μήνες												
	Άνοιγμα	Ανιψ. Τιμή	Κατωτ. Τιμή	Τελ. Τιμή	Τιμή κλεισ.	Όγκος	Ανοικτές θέσεις	Άνοιγμα	Ανιψ. Τιμή	Κατωτ. Τιμή	Τελ. Τιμή	Τιμή κλεισ.	Όγκος	Ανοικτές θέσεις	Όγκος	Ανοικτές θέσεις	Άνοιγμα	Ανιψ. Τιμή	Κατωτ. Τιμή	Τελ. Τιμή	Τιμή κλεισ.	Όγκος	Ανοικτές θέσεις	Άνοιγμα	Ανιψ. Τιμή	Κατωτ. Τιμή	Τελ. Τιμή	Τιμή κλεισ.	Όγκος	Ανοικτές θέσεις	Όγκος	Ανοικτές θέσεις	Τιμή Εξάσκησης	
Σύνολο:						0	5						0	19	0	0							0	74						0	0	0	0	
Αριθμός Πράξεων:						0							0		0								0.00						0		0			

ΔΕΗ (ΚΟ)

(Μέγεθος Συμβολαίου: 100 Χρεόγραφα, Τρόπος Εξάσκησης: Αμερικάνικος, Φυσική Παράδοση)

Τιμή Εξάσκησης	Δικαιώματα Αγοράς													Δικαιώματα Πώλησης																	
	Απρίλιος 2026						Μάιος 2026						Λοιποί Μήνες		Απρίλιος 2026						Μάιος 2026						Λοιποί Μήνες		Τιμή Εξάσκησης		
	Άνοιγμα	Ανιτ Τιμή	Κατωτ Τιμή	Τελ Τιμή	Τιμή κλεισ.	Όγκος	Ανοικτές θέσεις	Άνοιγμα	Ανιτ Τιμή	Κατωτ Τιμή	Τελ Τιμή	Τιμή κλεισ.	Όγκος	Ανοικτές θέσεις	Όγκος	Ανοικτές θέσεις	Άνοιγμα	Ανιτ Τιμή	Κατωτ Τιμή	Τελ Τιμή	Τιμή κλεισ.	Όγκος	Ανοικτές θέσεις	Όγκος	Ανοικτές θέσεις	Όγκος	Ανοικτές θέσεις				
9.200						-	-							-	-															0.092	
9.500						-	-							-	-														0.095		
9.600						-	-							-	-														0.096		
9.750						-	-							-	-														0.098		
10.000						-	-							-	-														0.100		
10.500						-	-							-	-														0.105		
11.000						-	-							-	-														0.110		
11.500						-	-							-	-														0.115		
12.000	0.000	0.000	0.000	7.58	-	-	0.000	0.000	0.000		7.60	-	-			0.000	0.000	0.000		0.001	-	-			0.000	0.000	0.000	0.001	-	-	0.120
12.500	0.000	0.000	0.000	7.08	-	-	0.000	0.000	0.000		7.10	-	-			0.000	0.000	0.000		0.001	-	-			0.000	0.000	0.000	0.001	-	-	0.125
13.000	0.000	0.000	0.000	6.58	-	-	0.000	0.000	0.000		6.60	-	-			0.000	0.000	0.000		0.001	-	-			0.000	0.000	0.000	0.001	-	-	0.130
13.500	0.000	0.000	0.000	6.08	-	-	0.000	0.000	0.000		6.10	-	-			0.000	0.000	0.000		0.001	-	-			0.000	0.000	0.000	0.001	-	-	0.135
14.000	0.000	0.000	0.000	5.58	-	-	0.000	0.000	0.000		5.60	-	-			0.000	0.000	0.000		0.001	-	-			0.000	0.000	0.000	0.002	-	-	0.140
14.500	0.000	0.000	0.000	5.08	-	-	0.000	0.000	0.000		5.11	-	-			0.000	0.000	0.000		0.001	-	-			0.000	0.000	0.000	0.001	-	-	0.145
15.000	0.000	0.000	0.000	4.58	-	-	0.000	0.000	0.000		4.61	-	-			0.000	0.000	0.000		0.001	-	-			0.000	0.000	0.000	0.002	-	-	0.150
15.500	0.000	0.000	0.000	4.08	-	-	0.000	0.000	0.000		4.11	-	-			0.000	0.000	0.000		0.001	-	-			0.000	0.000	0.000	0.002	-	-	0.155
16.000	0.000	0.000	0.000	3.58	-	-	0.000	0.000	0.000		3.61	-	-			0.000	0.000	0.000		0.003	-	-			0.000	0.000	0.000	0.005	-	-	0.160
16.500	0.000	0.000	0.000	3.08	-	-	0.000	0.000	0.000		3.12	-	-			0.000	0.000	0.000		0.001	-	30			0.000	0.000	0.000	0.015	-	-	0.165
17.000	0.000	0.000	0.000	2.58	-	45	0.000	0.000	0.000		2.65	-	-			0.000	0.000	0.000		0.001	-	-			0.000	0.000	0.000	0.036	-	-	0.170
17.500	0.000	0.000	0.000	2.08	-	2	0.000	0.000	0.000		2.19	-	-			0.000	0.000	0.000		0.005	-	-			0.000	0.000	0.000	0.077	-	-	0.175
18.000	0.000	0.000	0.000	1.58	-	-	0.000	0.000	0.000		1.76	-	1			0.000	0.000	0.000		0.024	-	-			0.000	0.000	0.000	0.148	-	-	0.180
18.500	0.000	0.000	0.000	1.09	-	17	0.000	0.000	0.000		1.37	-	1			0.000	0.000	0.000		0.004	-	4			0.000	0.000	0.000	0.259	-	-	0.185
19.000	0.000	0.000	0.000	0.623	-	7	0.000	0.000	0.000		1.03	-	-			0.000	0.000	0.000		0.039	-	-			0.000	0.000	0.000	0.420	-	-	0.190
19.500	0.000	0.000	0.000	0.265	-	3	0.000	0.000	0.000		0.748	-	-			0.000	0.000	0.000		0.182	-	-			0.000	0.000	0.000	0.636	-	-	0.195
20.000	0.000	0.000	0.000	0.074	-	-	0.000	0.000	0.000		0.523	-	-			0.000	0.000	0.000		0.491	-	-			0.000	0.000	0.000	0.911	-	-	0.200
21.000	0.000	0.000	0.000	0.001	-	-	0.000	0.000	0.000		0.227	-	-			0.000	0.000	0.000		1.42	-	-			0.000	0.000	0.000	1.62	-	-	0.210
22.000	0.000	0.000	0.000	0.001	-	-	0.000	0.000	0.000		0.085	-	-			0.000	0.000	0.000		2.42	-	-			0.000	0.000	0.000	2.48	-	-	0.220
23.000	0.000	0.000	0.000	0.003	-	-	0.000	0.000	0.000		0.027	-	-			0.000	0.000	0.000		3.42	-	-			0.000	0.000	0.000	3.43	-	-	0.230
24.000	0.000	0.000	0.000	0.001	-	-	0.000	0.000	0.000		0.007	-	-			0.000	0.000	0.000		4.42	-	-			0.000	0.000	0.000	4.42	-	-	0.240
25.000	0.000	0.000	0.000	0.001	-	-	0.000	0.000	0.000		0.002	-	-			0.000	0.000	0.000		5.42	-	-			0.000	0.000	0.000	5.42	-	-	0.250
26.000	0.000	0.000	0.000	0.001	-	-	0.000	0.000	0.000		0.001	-	-			0.000	0.000	0.000		6.42	-	-			0.000	0.000	0.000	6.42	-	-	0.260
27.000	0.000	0.000	0.000	0.001	-	-	0.000	0.000	0.000		0.001	-	-			0.000	0.000	0.000		7.42	-	-			0.000	0.000	0.000	7.42	-	-	0.270
28.000	0.000	0.000	0.000	0.001	-	-	0.000	0.000	0.000		0.001	-	-			0.000	0.000	0.000		8.42	-	-			0.000	0.000	0.000	8.42	-	-	0.280
29.000	0.000	0.000	0.000	0.001	-	-	0.000	0.000	0.000		0.001	-	-			0.000	0.000	0.000		9.42	-	-			0.000	0.000	0.000	9.42	-	-	0.290
30.000	0.000	0.000	0.000	0.001	-	-						-	-			0.000	0.000	0.000		10.42	-	-						-	-	0.300	

ΔΕΗ (ΚΟ)

(Μέγεθος Συμβολαίου: 100 Χρέογραφα, Τρόπος Εξάσκησης: Αμερικάνικος, Φυσική Παράδοση)

Τιμή Εξάσκησης	Δικαιώματα Αγοράς														Δικαιώματα Πώλησης																		
	Απρίλιος 2026				Μάιος 2026				Λοιποί Μήνες		Απρίλιος 2026				Μάιος 2026				Λοιποί Μήνες		Τιμή Εξάσκησης												
	Άνοιγμα	Ανιψ. Τιμή	Κατωτ. Τιμή	Τελ. Τιμή	Τιμή κλεισ.	Όγκος	Ανοικτές θέσεις	Άνοιγμα	Ανιψ. Τιμή	Κατωτ. Τιμή	Τελ. Τιμή	Τιμή κλεισ.	Όγκος	Ανοικτές θέσεις	Όγκος	Ανοικτές θέσεις	Άνοιγμα	Ανιψ. Τιμή	Κατωτ. Τιμή	Τελ. Τιμή		Τιμή κλεισ.	Όγκος	Ανοικτές θέσεις	Όγκος	Ανοικτές θέσεις							
Σύνολα:						0	74							0	2	0	0								0	34					0	0	0
Αριθμός Πράξεων:						0								0		0								0.00						0		0	

ΕΘΝΙΚΗ ΤΡΑΠΕΖΑ (ΚΟ)

(Μέγεθος Συμβολαίου: 100 Χρεόγραφα, Τρόπος Εξάσκησης: Αμερικάνικος, Φυσική Παράδοση)

Τιμή Εξάσκησης	Δικαιώματα Αγοράς														Δικαιώματα Πώλησης																				
	Απρίλιος 2026							Μάιος 2026							Λοιποί Μήνες		Απρίλιος 2026							Μάιος 2026							Λοιποί Μήνες		Τιμή Εξάσκησης		
	Άνοιγμα	Ανιτ Τιμή	Καπιτ Τιμή	Τελ Τιμή	Τιμή κλεισ.	Όγκος	Ανοικτές θέσεις	Άνοιγμα	Ανιτ Τιμή	Καπιτ Τιμή	Τελ Τιμή	Τιμή κλεισ.	Όγκος	Ανοικτές θέσεις	Όγκος	Ανοικτές θέσεις	Άνοιγμα	Ανιτ Τιμή	Καπιτ Τιμή	Τελ Τιμή	Τιμή κλεισ.	Όγκος	Ανοικτές θέσεις	Άνοιγμα	Ανιτ Τιμή	Καπιτ Τιμή	Τελ Τιμή	Τιμή κλεισ.	Όγκος	Ανοικτές θέσεις	Όγκος	Ανοικτές θέσεις			
8.250						-	-							-	-																				
8.400						-	-							-	-																				0.084
8.500						-	-							-	-																				0.085
8.750	0.000	0.000	0.000		6.38	-	-	0.000	0.000	0.000		6.40	-	-			0.000	0.000	0.000		0.001	-	-		0.000	0.000	0.000		0.001	-	-			0.088	
8.800						-	-							-	-																				0.088
9.000	0.000	0.000	0.000		6.13	-	-	0.000	0.000	0.000		6.15	-	-			0.000	0.000	0.000		0.001	-	-		0.000	0.000	0.000		0.001	-	-			0.090	
9.200						-	-							-	-																				0.092
9.250	0.000	0.000	0.000		5.88	-	-	0.000	0.000	0.000		5.90	-	-			0.000	0.000	0.000		0.001	-	-		0.000	0.000	0.000		0.002	-	-			0.093	
9.500	0.000	0.000	0.000		5.63	-	-	0.000	0.000	0.000		5.65	-	-			0.000	0.000	0.000		0.001	-	-		0.000	0.000	0.000		0.001	-	-			0.095	
9.600						-	-							-	-																				0.096
9.750	0.000	0.000	0.000		5.38	-	-	0.000	0.000	0.000		5.40	-	-			0.000	0.000	0.000		0.003	-	-		0.000	0.000	0.000		0.001	-	-			0.098	
10.000	0.000	0.000	0.000		5.13	-	-	0.000	0.000	0.000		5.15	-	-			0.000	0.000	0.000		0.001	-	-		0.000	0.000	0.000		0.002	-	-			0.100	
10.500	0.000	0.000	0.000		4.63	-	-	0.000	0.000	0.000		4.65	-	-			0.000	0.000	0.000		0.004	-	-		0.000	0.000	0.000		0.006	-	-			0.105	
11.000	0.000	0.000	0.000		4.13	-	-	0.000	0.000	0.000		4.15	-	-			0.000	0.000	0.000		0.001	-	-		0.000	0.000	0.000		0.002	-	-			0.110	
11.500	0.000	0.000	0.000		3.63	-	-	0.000	0.000	0.000		3.66	-	-			0.000	0.000	0.000		0.008	-	-		0.000	0.000	0.000		0.005	-	-			0.115	
12.000	0.000	0.000	0.000		3.13	-	-	0.000	0.000	0.000		3.17	-	-			0.000	0.000	0.000		0.001	-	15		0.000	0.000	0.000		0.015	-	-			0.120	
12.500	0.000	0.000	0.000		2.63	-	-	0.000	0.000	0.000		2.69	-	-			0.000	0.000	0.000		0.001	-	10		0.000	0.000	0.000		0.038	-	-			0.125	
13.000	0.000	0.000	0.000		2.13	-	-	0.000	0.000	0.000		2.23	-	-			0.000	0.000	0.000		0.034	-	-		0.000	0.000	0.000		0.080	-	-			0.130	
13.500	0.000	0.000	0.000		1.63	-	30	0.000	0.000	0.000		1.81	-	30			0.000	0.000	0.000		0.106	-	-		0.000	0.000	0.000		0.153	-	-			0.135	
14.000	0.000	0.000	0.000		1.14	-	10	0.000	0.000	0.000		1.42	-	-			0.000	0.000	0.000		0.007	-	-		0.000	0.000	0.000		0.267	-	-			0.140	
14.500	0.000	0.000	0.000		0.682	-	-	0.000	0.000	0.000		1.08	-	-			0.000	0.000	0.000		0.049	-	-		0.000	0.000	0.000		0.430	-	-			0.145	
15.000	0.000	0.000	0.000		0.322	-	-	0.000	0.000	0.000		0.802	-	-			0.000	0.000	0.000		0.190	-	-		0.000	0.000	0.000		0.647	-	-			0.150	
15.500	0.000	0.000	0.000		0.111	-	-	0.000	0.000	0.000		0.575	-	-			0.000	0.000	0.000		0.478	-	-		0.000	0.000	0.000		0.920	-	-			0.155	
16.000	0.000	0.000	0.000		0.027	-	-	0.000	0.000	0.000		0.399	-	-			0.000	0.000	0.000		0.895	-	-		0.000	0.000	0.000		1.24	-	-			0.160	
16.500	0.000	0.000	0.000		0.004	-	-	0.000	0.000	0.000		0.269	-	-			0.000	0.000	0.000		1.37	-	-		0.000	0.000	0.000		1.61	-	-			0.165	
17.000	0.000	0.000	0.000		0.002	-	-	0.000	0.000	0.000		0.175	-	-			0.000	0.000	0.000		1.87	-	-		0.000	0.000	0.000		2.02	-	-			0.170	
17.500	0.000	0.000	0.000		0.005	-	-	0.000	0.000	0.000		0.109	-	-			0.000	0.000	0.000		2.37	-	-		0.000	0.000	0.000		2.46	-	-			0.175	
18.000	0.000	0.000	0.000		0.002	-	-	0.000	0.000	0.000		0.066	-	-			0.000	0.000	0.000		2.87	-	-		0.000	0.000	0.000		2.92	-	-			0.180	
18.500	0.000	0.000	0.000		0.001	-	-	0.000	0.000	0.000		0.039	-	-			0.000	0.000	0.000		3.37	-	-		0.000	0.000	0.000		3.39	-	-			0.185	
19.000	0.000	0.000	0.000		0.001	-	-	0.000	0.000	0.000		0.023	-	-			0.000	0.000	0.000		3.87	-	-		0.000	0.000	0.000		3.88	-	-			0.190	
19.500	0.000	0.000	0.000		0.001	-	-	0.000	0.000	0.000		0.013	-	-			0.000	0.000	0.000		4.37	-	-		0.000	0.000	0.000		4.37	-	-			0.195	
20.000	0.000	0.000	0.000		0.001	-	-	0.000	0.000	0.000		0.007	-	-			0.000	0.000	0.000		4.87	-	-		0.000	0.000	0.000		4.87	-	-			0.200	
21.000	0.000	0.000	0.000		0.001	-	-							-	-						5.87	-	-											0.210	
22.000	0.000	0.000	0.000		0.001	-	-							-	-						6.87	-	-											0.220	
Σύνολο:						0	40							0	30	0	0				0	25						0	0	0	269				
Αριθμός Πράξεων:						0								0		0					0.00							0		0					

ΟΤΕ (ΚΟ)

(Μέγεθος Συμβολαίου: 100 Χρεόγραφα, Τρόπος Εξάσκησης: Αμερικάνικος, Φυσική Παράδοση)

Τιμή Εξάσκησης	Δικαιώματα Αγοράς														Δικαιώματα Πώλησης														Τιμή Εξάσκησης				
	Απρίλιος 2026							Μάιος 2026							Λοιποί Μήνες		Απρίλιος 2026							Μάιος 2026							Λοιποί Μήνες		
	Άνοιγμα	Ανιγτ Τιμή	Κατωτ Τιμή	Τελ Τιμή	Τιμή κλεισ.	Όγκος	Ανοικτές θέσεις	Άνοιγμα	Ανιγτ Τιμή	Κατωτ Τιμή	Τελ Τιμή	Τιμή κλεισ.	Όγκος	Ανοικτές θέσεις	Όγκος	Ανοικτές θέσεις	Άνοιγμα	Ανιγτ Τιμή	Κατωτ Τιμή	Τελ Τιμή	Τιμή κλεισ.	Όγκος	Ανοικτές θέσεις	Άνοιγμα	Ανιγτ Τιμή	Κατωτ Τιμή	Τελ Τιμή	Τιμή κλεισ.		Όγκος	Ανοικτές θέσεις	Όγκος	Ανοικτές θέσεις
10.000						-	-							-	-																		0.100
10.500						-	-							-	-																		0.105
11.000	0.000	0.000	0.000	7.10	-	-	0.000	0.000	0.000	7.12	-	-				0.000	0.000	0.000	0.001	-	-			0.000	0.000	0.000	0.001	-	-			0.110	
11.500	0.000	0.000	0.000	6.60	-	-	0.000	0.000	0.000	6.62	-	-				0.000	0.000	0.000	0.001	-	-			0.000	0.000	0.000	0.001	-	-			0.115	
12.000	0.000	0.000	0.000	6.10	-	-	0.000	0.000	0.000	6.12	-	-				0.000	0.000	0.000	0.001	-	-			0.000	0.000	0.000	0.001	-	-			0.120	
12.500	0.000	0.000	0.000	5.60	-	-	0.000	0.000	0.000	5.62	-	-				0.000	0.000	0.000	0.001	-	-			0.000	0.000	0.000	0.002	-	-			0.125	
13.000	0.000	0.000	0.000	5.10	-	-	0.000	0.000	0.000	5.12	-	-				0.000	0.000	0.000	0.001	-	-			0.000	0.000	0.000	0.001	-	-			0.130	
13.500	0.000	0.000	0.000	4.60	-	-	0.000	0.000	0.000	4.62	-	-				0.000	0.000	0.000	0.001	-	-			0.000	0.000	0.000	0.001	-	-			0.135	
14.000	0.000	0.000	0.000	4.10	-	-	0.000	0.000	0.000	4.12	-	-				0.000	0.000	0.000	0.003	-	-			0.000	0.000	0.000	0.001	-	-			0.140	
14.500	0.000	0.000	0.000	3.60	-	-	0.000	0.000	0.000	3.63	-	-				0.000	0.000	0.000	0.001	-	-			0.000	0.000	0.000	0.001	-	-			0.145	
15.000	0.000	0.000	0.000	3.10	-	-	0.000	0.000	0.000	3.13	-	-				0.000	0.000	0.000	0.001	-	-			0.000	0.000	0.000	0.003	-	-			0.150	
15.500	0.000	0.000	0.000	2.60	-	-	0.000	0.000	0.000	2.64	-	-				0.000	0.000	0.000	0.004	-	-			0.000	0.000	0.000	0.010	-	-			0.155	
16.000	0.000	0.000	0.000	2.10	-	15	0.000	0.000	0.000	2.16	-	-				0.000	0.000	0.000	0.001	-	61			0.000	0.000	0.000	0.031	-	-			0.160	
16.500	0.000	0.000	0.000	1.60	-	-	0.000	0.000	0.000	1.70	-	-				0.000	0.000	0.000	0.001	-	45			0.000	0.000	0.000	0.074	-	-			0.165	
17.000	0.000	0.000	0.000	1.10	-	16	0.000	0.000	0.000	1.29	-	-				0.000	0.000	0.000	0.002	-	-			0.000	0.000	0.000	0.157	-	-			0.170	
17.500	0.000	0.000	0.000	0.628	-	15	0.000	0.000	0.000	0.926	-	-				0.000	0.000	0.000	0.025	-	-			0.301	0.301	0.301	0.301	0.301	15	0			0.175
18.000	0.000	0.000	0.000	0.252	-	-	0.000	0.000	0.000	0.630	-	-				0.000	0.000	0.000	0.149	-	-			0.000	0.000	0.000	0.500	-	-			0.180	
18.500	0.000	0.000	0.000	0.060	-	-	0.000	0.000	0.000	0.400	-	-				0.000	0.000	0.000	0.457	-	-			0.000	0.000	0.000	0.772	-	-			0.185	
19.000	0.000	0.000	0.000	0.007	-	-	0.000	0.000	0.000	0.243	-	-				0.000	0.000	0.000	0.906	-	-			0.000	0.000	0.000	1.12	-	-			0.190	
19.500	0.000	0.000	0.000	0.008	-	-	0.000	0.000	0.000	0.139	-	-				0.000	0.000	0.000	1.40	-	-			0.000	0.000	0.000	1.51	-	-			0.195	
20.000	0.000	0.000	0.000	0.002	-	-	0.000	0.000	0.000	0.074	-	-				0.000	0.000	0.000	1.90	-	-			0.000	0.000	0.000	1.95	-	-			0.200	
21.000	0.000	0.000	0.000	0.001	-	-	0.000	0.000	0.000	0.017	-	-				0.000	0.000	0.000	2.90	-	-			0.000	0.000	0.000	2.90	-	-			0.210	
22.000	0.000	0.000	0.000	0.001	-	-	0.000	0.000	0.000	0.003	-	-				0.000	0.000	0.000	3.90	-	-			0.000	0.000	0.000	3.90	-	-			0.220	
23.000	0.000	0.000	0.000	0.001	-	-	0.000	0.000	0.000	0.001	-	-				0.000	0.000	0.000	4.90	-	-			0.000	0.000	0.000	4.90	-	-			0.230	
24.000	0.000	0.000	0.000	0.001	-	-	0.000	0.000	0.000	0.001	-	-				0.000	0.000	0.000	5.90	-	-			0.000	0.000	0.000	5.90	-	-			0.240	
25.000	0.000	0.000	0.000	0.001	-	-	0.000	0.000	0.000	0.001	-	-				0.000	0.000	0.000	6.90	-	-			0.000	0.000	0.000	6.90	-	-			0.250	
26.000	0.000	0.000	0.000	0.001	-	-	0.000	0.000	0.000	0.001	-	-				0.000	0.000	0.000	7.90	-	-			0.000	0.000	0.000	7.90	-	-			0.260	
Σύνολο:						0	46						0	0	0	0							0	106						15	75	0	0
Αριθμός Πράξεων:						0							0	0									0.00							1	0		

ΤΡΑΠΕΖΑ ΠΕΙΡΑΙΩΣ (ΚΟ)

(Μέγεθος Συμβολαίου: 100 Χρέογραφα, Τρόπος Εξάσκησης: Αμερικάνικος, Φυσική Παράδοση)

Δικαιώματα Αγοράς														Δικαιώματα Πώλησης																			
Τιμή Εξάσκησης	Απρίλιος 2026						Μάιος 2026						Λοιποί Μήνες		Απρίλιος 2026						Μάιος 2026						Λοιποί Μήνες		Τιμή Εξάσκησης				
	Ανοιγμα	Ανιγ. Τιμή	Καπιτ. Τιμή	Τελ. Τιμή	Τιμή κλεισ.	Όγκος	Ανοικτές θέσεις	Ανοιγμα	Ανιγ. Τιμή	Καπιτ. Τιμή	Τελ. Τιμή	Τιμή κλεισ.	Όγκος	Ανοικτές θέσεις	Όγκος	Ανοικτές θέσεις	Ανοιγμα	Ανιγ. Τιμή	Καπιτ. Τιμή	Τελ. Τιμή	Τιμή κλεισ.	Όγκος	Ανοικτές θέσεις	Όγκος	Ανοικτές θέσεις	Όγκος	Ανοικτές θέσεις						
4.250	0.000	0.000	0.000		4.21	-	-	0.000	0.000	0.000		4.22	-	-	0.000	0.000	0.000	0.001	-	-	0.000	0.000	0.000	0.001	-	-	0.000	0.000	0.000	0.001	-	-	0.043
4.500	0.000	0.000	0.000		3.96	-	-	0.000	0.000	0.000		3.97	-	-	0.000	0.000	0.000	0.001	-	-	0.000	0.000	0.000	0.001	-	-	0.000	0.000	0.000	0.001	-	-	0.045
4.750	0.000	0.000	0.000		3.71	-	-	0.000	0.000	0.000		3.72	-	-	0.000	0.000	0.000	0.002	-	-	0.000	0.000	0.000	0.001	-	-	0.000	0.000	0.000	0.001	-	-	0.048
5.000	0.000	0.000	0.000		3.46	-	-	0.000	0.000	0.000		3.47	-	-	0.000	0.000	0.000	0.001	-	-	0.000	0.000	0.000	0.001	-	-	0.000	0.000	0.000	0.001	-	-	0.050
5.250	0.000	0.000	0.000		3.21	-	-	0.000	0.000	0.000		3.22	-	-	0.000	0.000	0.000	0.001	-	-	0.000	0.000	0.000	0.002	-	-	0.000	0.000	0.000	0.002	-	-	0.053
5.500	0.000	0.000	0.000		2.96	-	-	0.000	0.000	0.000		2.97	-	-	0.000	0.000	0.000	0.002	-	-	0.000	0.000	0.000	0.001	-	-	0.000	0.000	0.000	0.001	-	-	0.055
5.750	0.000	0.000	0.000		2.71	-	-	0.000	0.000	0.000		2.72	-	-	0.000	0.000	0.000	0.001	-	-	0.000	0.000	0.000	0.001	-	-	0.000	0.000	0.000	0.001	-	-	0.058
6.000	0.000	0.000	0.000		2.46	-	-	0.000	0.000	0.000		2.47	-	-	0.000	0.000	0.000	0.004	-	-	0.000	0.000	0.000	0.003	-	-	0.000	0.000	0.000	0.003	-	-	0.060
6.250	0.000	0.000	0.000		2.21	-	-	0.000	0.000	0.000		2.23	-	-	0.000	0.000	0.000	0.001	-	20	0.000	0.000	0.000	0.007	-	-	0.000	0.000	0.000	0.007	-	-	0.063
6.500	0.000	0.000	0.000		1.96	-	-	0.000	0.000	0.000		1.99	-	-	0.000	0.000	0.000	0.007	-	-	0.000	0.000	0.000	0.014	-	-	0.000	0.000	0.000	0.014	-	-	0.065
6.750	0.000	0.000	0.000		1.71	-	-	0.000	0.000	0.000		1.75	-	-	0.000	0.000	0.000	0.001	-	-	0.000	0.000	0.000	0.027	-	-	0.000	0.000	0.000	0.027	-	-	0.068
7.000	0.000	0.000	0.000		1.46	-	-	0.000	0.000	0.000		1.52	-	-	0.000	0.000	0.000	0.001	-	30	0.000	0.000	0.000	0.049	-	-	0.000	0.000	0.000	0.049	-	-	0.070
7.250	0.000	0.000	0.000		1.21	-	-	0.000	0.000	0.000		1.30	-	-	0.000	0.000	0.000	0.015	-	-	0.000	0.000	0.000	0.082	-	-	0.000	0.000	0.000	0.082	-	-	0.073
7.500	0.000	0.000	0.000		0.962	-	1,200	0.000	0.000	0.000		1.10	-	-	0.000	0.000	0.000	0.041	-	-	0.000	0.000	0.000	0.127	-	-	0.000	0.000	0.000	0.127	-	-	0.075
7.750	0.000	0.000	0.000		0.714	-	1,200	0.000	0.000	0.000		0.915	-	-	0.000	0.000	0.000	0.003	-	-	0.000	0.000	0.000	0.192	-	-	0.000	0.000	0.000	0.192	-	-	0.078
8.000	0.000	0.000	0.000		0.479	-	-	0.000	0.000	0.000		0.750	-	-	0.000	0.000	0.000	0.018	-	-	0.000	0.000	0.000	0.277	-	-	0.000	0.000	0.000	0.277	-	-	0.080
8.250	0.000	0.000	0.000		0.276	-	-	0.000	0.000	0.000		0.605	-	-	0.000	0.000	0.000	0.064	-	-	0.000	0.000	0.000	0.381	-	-	0.000	0.000	0.000	0.381	-	-	0.083
8.500	0.000	0.000	0.000		0.131	-	-	0.000	0.000	0.000		0.476	-	-	0.000	0.000	0.000	0.170	-	-	0.000	0.000	0.000	0.503	-	-	0.000	0.000	0.000	0.503	-	-	0.085
8.750	0.000	0.000	0.000		0.049	-	-	0.000	0.000	0.000		0.371	-	-	0.000	0.000	0.000	0.338	-	-	0.000	0.000	0.000	0.648	-	-	0.000	0.000	0.000	0.648	-	-	0.088
9.000	0.000	0.000	0.000		0.014	-	-	0.000	0.000	0.000		0.286	-	-	0.000	0.000	0.000	0.553	-	-	0.000	0.000	0.000	0.813	-	-	0.000	0.000	0.000	0.813	-	-	0.090
9.250	0.000	0.000	0.000		0.003	-	-	0.000	0.000	0.000		0.214	-	-	0.000	0.000	0.000	0.792	-	-	0.000	0.000	0.000	0.991	-	-	0.000	0.000	0.000	0.991	-	-	0.093
9.500	0.000	0.000	0.000		0.003	-	-	0.000	0.000	0.000		0.159	-	-	0.000	0.000	0.000	1.04	-	-	0.000	0.000	0.000	1.19	-	-	0.000	0.000	0.000	1.19	-	-	0.095
9.750	0.000	0.000	0.000		0.001	-	-	0.000	0.000	0.000		0.117	-	-	0.000	0.000	0.000	1.29	-	-	0.000	0.000	0.000	1.39	-	-	0.000	0.000	0.000	1.39	-	-	0.098
10.000	0.000	0.000	0.000		0.004	-	-	0.000	0.000	0.000		0.083	-	-	0.000	0.000	0.000	1.54	-	-	0.000	0.000	0.000	1.61	-	-	0.000	0.000	0.000	1.61	-	-	0.100
10.500	0.000	0.000	0.000		0.001	-	-	0.000	0.000	0.000		0.042	-	-	0.000	0.000	0.000	2.04	-	-	0.000	0.000	0.000	2.07	-	-	0.000	0.000	0.000	2.07	-	-	0.105
11.000	0.000	0.000	0.000		0.001	-	-	0.000	0.000	0.000		0.020	-	-	0.000	0.000	0.000	2.54	-	-	0.000	0.000	0.000	2.55	-	-	0.000	0.000	0.000	2.55	-	-	0.110
11.500	0.000	0.000	0.000		0.001	-	-	0.000	0.000	0.000		0.009	-	-	0.000	0.000	0.000	3.04	-	-	0.000	0.000	0.000	3.04	-	-	0.000	0.000	0.000	3.04	-	-	0.115
12.000	0.000	0.000	0.000		0.001	-	-	0.000	0.000	0.000		0.004	-	-	0.000	0.000	0.000	3.54	-	-	0.000	0.000	0.000	3.54	-	-	0.000	0.000	0.000	3.54	-	-	0.120
12.500	0.000	0.000	0.000		0.001	-	-						-	-				4.04	-	-					-	-					-	-	0.125
13.000	0.000	0.000	0.000		0.001	-	-						-	-				4.54	-	-					-	-					-	-	0.130
Σύνολα:						0	2,400						0	0	0	0			0	50				0	0	0	0	0	0	0	0		
Αριθμός Πράξεων:						0							0	0					0.00					0						0			

Προϊόν Δανεισμού	Υποκείμενος Τίτλος	Πολυμερείς Συναλλαγές[1]					Διμερείς Συναλλαγές[2]		Δανεισμός Τίτλων μέσω ΟΤC[3]
		Ανοικτές θέσεις[5]	Προσφερόμενη ποσότητα	Μ.Σ.Τ[4]	Όγκος συναλλαγών	Μ.Σ.Τ[4]	Όγκος συναλλαγών	Μ.Σ.Τ[4]	Όγκος συναλλαγών
ALWNBOR	Allwyn AG (ΚΟ)	55,143	---	---	---	---	---	---	9,123,735
AETFBOR	ALPHA ETF FTSE Athex Large Cap	---	---	---	---	---	2,000	1.00%	2,000
ALPHABOR	ALPHA ΤΡΑΠΕΖΑ (ΚΟ)	8,000	---	---	---	---	---	---	184,254,093
AEMBOR	ALTER EGO MEDIA (ΚΟ)	---	---	---	---	---	---	---	---
ACAGBOR	AUSTRIACARD (ΚΑ)	---	---	---	---	---	---	---	962
OTOELBOR	AUTOHELLAS (ΚΟ)	7,400	---	---	---	---	---	---	60,781
BYLOTBOR	BALLY'S INTRALOT (ΚΟ)	36,668	---	---	---	---	---	---	34,987,562
BOCHGRBOR	BANK OF CYPRUS (ΚΟ)	---	---	---	---	---	---	---	496,645
CENERBOR	CENERGY HOLDINGS (ΚΑ)	43,808	---	---	---	---	---	---	1,306,075
EEEBOR	COCA-COLA HBC AG (ΚΟ)	1,160	---	---	---	---	---	---	161,407
CREDIABOR	CrediaBank (ΚΟ)	794	---	---	---	---	---	---	704,095
DIMANDBOR	DIMAND (ΚΟ)	---	---	---	---	---	---	---	7,342
EUROBBOR	EUROBANK (ΚΟ)	42,382	---	---	---	---	---	---	121,259,668
FOYRKBOR	FOURLIS ΣΥΜΜΕΤΟΧΩΝ (ΚΟ)	2,500	---	---	---	---	3,500	1.50%	107,841
ELPEBOR	HELLENIO ENERGY (ΚΟ)	---	---	---	---	---	---	---	725,051
INTEKBOR	IDEAL HOLDINGS (ΚΟ)	---	---	---	---	---	---	---	47,787
INTRKBOR	INTRACOM HOLDINGS (ΚΟ)	---	---	---	---	---	---	---	257,039
BELABOR	JUMBO (ΚΟ)	---	---	---	---	---	14,391	5.00%	509,440
LAMDABOR	LAMDA DEVELOPMENT(ΚΟ)	---	---	---	---	---	---	---	256,136
MTLNBOR	METLEN PLC (ΚΟ)	16,990	---	---	---	---	---	---	1,434,799
MIGBOR	MIG (ΚΟ)	1,495	---	---	---	---	---	---	39,913
PROFBOR	PROFILE (ΚΟ)	---	---	---	---	---	---	---	67,526
QLCOBOR	QUALCO GROUP (ΚΟ)	---	---	---	---	---	---	---	971,675
QUESTBOR	QUEST ΣΥΜΜΕΤΟΧΩΝ (ΚΟ)	4,191	---	---	---	---	---	---	48,196
TITCBOR	TITAN (ΚΑ)	5,481	---	---	---	---	---	---	114,823
TRESTATESBOR	TRADE ESTATES ΑΕΕΑΠ (ΚΟ)	---	---	---	---	---	---	---	---
VIOBOR	VIOHALCO SA/NV (ΚΑ)	---	---	---	---	---	---	---	---
AVAXBOR	ΑΒΑΞ Α.Ε. (ΚΟ)	7,900	---	---	---	---	---	---	498,289
ADMIEBOR	ΑΔΜΗΕ ΣΥΜΜΕΤΟΧΩΝ Α.Ε. (ΚΟ)	3,700	---	---	---	---	---	---	5,249,105
AEGNBOR	ΑΕΡΟΠΟΡΙΑ ΑΙΓΑΙΟΥ (ΚΟ)	---	---	---	---	---	---	---	482,629
AKTRBOR	AKTOR Α.Ε. ΣΥΜ/ΧΩΝ (ΚΟ)	---	---	---	---	---	---	---	798,799

Σημειώσεις Προϊόντων Δανεισμού

[1] - Πολυμερείς Συμβάσεις Δανειοδοσίας των μεθόδων 8-1, 8-2 και 8-3-3 (σύμφ. Με Αποφ.17 ΔΣ του Χρηματιστηρίου).

[2] - Διμερείς Συμβάσεις Δανειοδοσίας των μεθόδων 8-3-1 και 8-3-2 & Συμβάσεις της μεθόδου 4 (σύμφ. Με Αποφ. 20 ΔΣ του Χρηματιστηρίου).

[3] - Τα στοιχεία Συναλλαγές Δανεισμού Τίτλων μέσω ΟΤC δηλώνονται από τους χειριστές ΣΑΤ και αφορούν τις ποσότητες που έχουν καταγραφεί στο ΣΑΤ έως και τη προηγούμενη εργάσιμη ημέρα.

[4] - Μ.Σ.Τ: - Μέση Σταθμισμένη Τιμή (ως προς τα τεμάχια)

[5] - Τα στοιχεία αφορούν σε ανοικτές θέσεις πριν την έναρξη της συνεδρίασης

Προϊόν Δανεισμού	Υποκείμενος Τίτλος	Πολυμερείς Συναλλαγές[1]					Διμερείς Συναλλαγές[2]		Δανεισμός Τίτλων μέσω ΟΤC[3]
		Ανοιχτές θέσεις[5]	Προσφερόμενη ποσότητα	Μ.Σ.Τ[4]	Όγκος συναλλαγών	Μ.Σ.Τ[4]	Όγκος συναλλαγών	Μ.Σ.Τ[4]	Όγκος συναλλαγών
GEKTERNABOR	ΓΕΚ ΤΕΡΝΑ (ΚΟ)	12,566	---	---	---	---	---	---	1,141,278
PPCBOR	ΔΕΗ (ΚΟ)	60,270	---	---	---	---	---	---	10,083,293
ΑΙΑBOR	ΔΙΕΘΝΗΣ ΑΕΡΟΛΙΜΕΝΑΣ ΑΘΗΝΩΝ(ΚΟ)	1,373	---	---	---	---	---	---	378,414
ΕΤΕBOR	ΕΘΝΙΚΗ ΤΡΑΠΕΖΑ (ΚΟ)	58,965	---	---	500	3.70%	---	---	24,125,272
ΕΛΗBOR	ΕΛΒΑΛΧΑΛΚΟΡ (ΚΟ)	11,714	---	---	---	---	---	---	388,864
ΕΛΛΑΚΤΟΒΟR	ΕΛΛΑΚΤΩΡ (ΚΟ)	53,732	---	---	---	---	---	---	167,680
ΕΧΑΕΒΟR	ΕΛΛΗΝ. ΧΡΗΜΑΤΙΣΤΗΡΙΑ-Χ.Α. (ΚΟ)	14,409	---	---	---	---	---	---	341,370
ΕΥΔΑΡΒΟR	ΕΥΔΑΠ (ΚΟ)	19	---	---	---	---	---	---	395,428
ΚΡΙΒΟR	ΚΡΙ - ΚΡΙ (ΚΟ)	2,999	---	---	---	---	---	---	---
ΜΟΗΒΟR	ΜΟΤΟΡ ΟΪΛ (ΚΟ)	25,579	---	---	---	---	---	---	730,073
ΝΟΑΛΒΟR	ΝΟΒΑΛ ΠΡΟΠΕΡΤΥ ΑΕΕΑΠ (ΚΟ)	---	---	---	---	---	---	---	---
ΟΛΤΗΒΟR	ΟΛΘ (ΚΟ)	---	---	---	---	---	---	---	750
ΡΡΑΒΟR	ΟΛΠ (ΚΟ)	4,500	---	---	---	---	---	---	85,388
ΗΤΟΒΟR	ΟΤΕ (ΚΟ)	3,300	---	---	---	---	---	---	4,121,912
ΣΑRΒΟR	ΣΑΡΑΝΤΗΣ ΓΡ. (ΚΟ)	3,758	---	---	---	---	---	---	209,377
ΟΡΤΙΜΑΒΟR	ΤΡΑΠΕΖΑ ΟΡΤΙΜΑ ΒΑΝΚ (ΚΟ)	---	---	---	---	---	---	---	5,022,454
ΤΡΕΙRΒΟR	ΤΡΑΠΕΖΑ ΠΕΙΡΑΙΩΣ (ΚΟ)	158,000	---	---	---	---	134,341	5.00%	11,788,597

Σημειώσεις Προϊόντων Δανεισμού

[1] - Πολυμερείς Συμβάσεις Δανειοδοσίας των μεθόδων 8-1, 8-2 και 8-3-3 (σύμφ. Με Αποφ.17 ΔΣ του Χρηματιστηρίου).

[2] - Διμερείς Συμβάσεις Δανειοδοσίας των μεθόδων 8-3-1 και 8-3-2 & Συμβάσεις της μεθόδου 4 (σύμφ. Με Αποφ. 20 ΔΣ του Χρηματιστηρίου).

[3] - Τα στοιχεία Συναλλαγές Δανεισμού Τίτλων μέσω ΟΤC δηλώνονται από τους χειριστές ΣΑΤ και αφορούν τις ποσότητες που έχουν καταγραφεί στο ΣΑΤ έως και τη προηγούμενη εργάσιμη ημέρα.

[4] - Μ.Σ.Τ: - Μέση Σταθμισμένη Τιμή (ως προς τα τεμάχια)

[5] - Τα στοιχεία αφορούν σε ανοιχτές θέσεις πριν την έναρξη της συνεδρίασης

Κωδικοί και ονομασίες Κλάδων Οικονομικής Δραστηριότητας του Χρηματιστηρίου Αθηνών

12003 - Διαπραγματεύσιμα Αμοιβαία Κεφάλαια	10101010 Υπηρεσίες Ηλεκτρονικών Υπολογιστών
10101015 Λογισμικό	10102030 Υλικό Υπολογιστών
15101010 Εξοπλισμός Τηλεπικοινωνιών	15102015 Υπηρεσίες Τηλεπικοινωνιών
20101010 Υγειονομικές Μονάδες	20102010 Ιατρικός Εξοπλισμός
20103015 Φαρμακευτικά Προϊόντα	30101010 Τράπεζες
30202000 Διαφοροποιημένες Χρηματοοικονομικές Υπηρεσίες	30202010 Διαχείριση Κεφαλαίων & Θεματοφύλακες
30202015 Επενδυτικές Υπηρεσίες	30204000 Επενδυτικές Εταιρείες κλειστού τύπου
30302010 Γενικές Ασφάλειες	30302015 Μεσίτες Ασφαλίσεων
30302025 Ασφάλειες Ιδιοκτησίας & Ζημιών	35101010 Συμμετοχές & Ανάπτυξη Ακίνητης Περιουσίας
35101015 Υπηρεσίες Ακίνητης Περιουσίας	35102000 Διαφοροποιημένες Α.Ε.Ε.Α.Π.
35102045 Α.Ε.Ε.Α.Π. Εμπορικών Χώρων	40202015 Έπιπλα
40202020 Οικιακές Συσκευές	40203040 Ηλεκτρονική Ψυχαγωγία
40204020 Ρούχα και Αξεσουάρ	40301010 Ψυχαγωγία
40301030 Εκδόσεις	40301035 Ραδιοτηλεοπτικοί Φορείς
40401010 Διαφοροποιημένοι Έμποροι	40401020 Εμπόριο Ενδυμάτων
40401025 Εμπόριο Προϊόντων Οικιακής Βελτίωσης	40401030 Εξειδικευμένο Λιανικό Εμπόριο
40501010 Αεροπορικές Εταιρείες	40501015 Ταξίδια & Τουρισμός
40501020 Τυχερά Παιχνίδια	40501025 Ξενοδοχεία & Πανσιόν
45101015 Απόσταξη & Οινοπαραγωγή	45101020 Αναψυκτικά
45102010 Γεωργεία, Αλιεία, Εκτροφή και Φυτείες	45102020 Τρόφιμα
45103010 Καπνός	45201010 Λιανικό & Χονδρικό Εμπόριο Τροφίμων
45201020 Είδη Προσωπικής Φροντίδας	50101010 Κατασκευές
50101020 Κατασκευαστές Στέγασης & Επικαλύψεων	50101030 Τσιμέντα
50101035 Άλλα Οικοδομικά Υλικά	50202010 Ηλεκτρικά Εξαρτήματα
50203015 Πλαστικά	50203030 Υλικά Συσκευασίας
50204000 Μηχανήματα Βιομηχανικού Εξοπλισμού	50204020 Μηχανήματα Κατασκευών
50205010 Προμηθευτές Βιομηχανίας	50205020 Υποστηρικτικές Υπηρεσίες προς Επιχειρήσεις
50205030 Υπηρεσίες Μαζικής Εκτύπωσης	50206015 Εμπορικά Οχήματα & Ανταλλακτικά
50206030 Θαλάσσιες Μεταφορές	50206060 Υπηρεσίες Μεταφορών
55101000 Διαφοροποιημένα Υλικά	55101020 Κλωστοϋφαντουργικά Προϊόντα
55102000 Ορυχεία	55102010 Σίδηρος & Χάλυβας
55102015 Μεταλλουργία	55102035 Αλουμίνιο
60101020 Διυλιστήρια & Εμπορία Πετρελαιοειδών	65101010 Εναλλακτική Ηλεκτρική Ενέργεια
65101015 Συμβατική Ηλεκτρική Ενέργεια	65102000 Πολλαπλών Υπηρεσιών Κοινής Ωφέλειας
65102030 Ύδρευση	

ATHEXGROUP

Athens Exchange Group

Λεωφ. Αθηνών 110 | 104 42 Αθήνα
110 Athinon Ave | 104 42 Athens GR
T +30 210 3366 800
www.athexgroup.gr