

Euronext Athens

EN.A. Growth

**Ημερήσιο Δελτίο Συναλλακτικής
Δραστηριότητας**

Daily Official List of Trading Activity

26



Αποποίηση Ευθύνης - Disclaimer:

This publication is for information purposes only and is not a recommendation to engage in investment activities. This publication is provided "as is" without representation or warranty of any kind. Whilst all reasonable care has been taken to ensure the accuracy of the content, Euronext does not guarantee its accuracy or completeness. Euronext will not be held liable for any loss or damages of any nature ensuing from using, trusting or acting on information provided. No information set out or referred to in this publication shall form the basis of any contract. The creation of rights and obligations in respect of financial products that are traded on the exchanges operated by Euronext's subsidiaries shall depend solely on the applicable rules of the market operator. All proprietary rights and interest in or connected with this publication shall vest in Euronext. No part of it may be redistributed in any form without the prior written permission of Euronext. Euronext refers to Euronext N.V. and its affiliates. Information regarding trademarks and intellectual property rights of Euronext is located at www.euronext.com/terms-use

©2026, Euronext N.V. – All rights reserved.

Αυστηρώς απαγορεύεται η αναπαραγωγή, αναμετάδοση, διανομή και διαβίβαση με οποιοδήποτε μέσο των στοιχείων και πληροφοριών που αναγράφονται στο Δελτίο Ημερήσιων Συναλλαγών της EN.A. Growth, χωρίς τη συναίνεση της EURONEXT ATHENS HOLDING A.E.

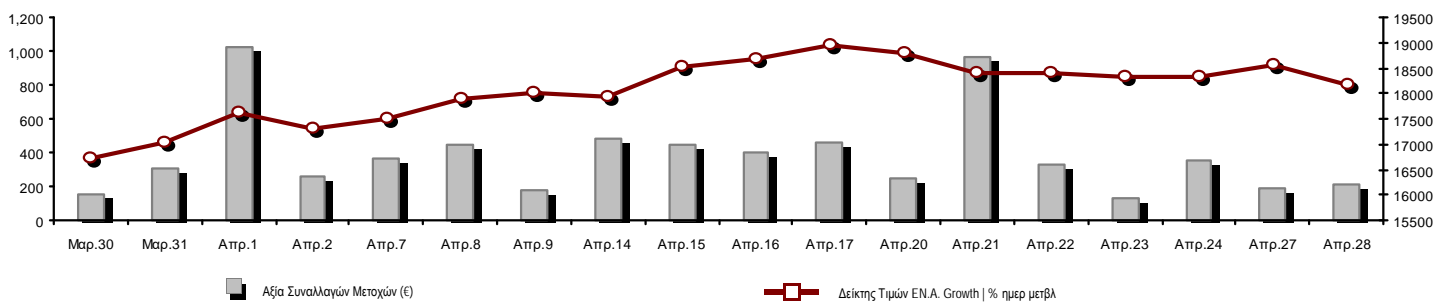
EURONEXT ATHENS HOLDING A.E.

Λεωφόρος Αθηνών 110, 10442 Αθήνα, Τηλ: (210) 33.66.800, Fax: (210) 32.13.938

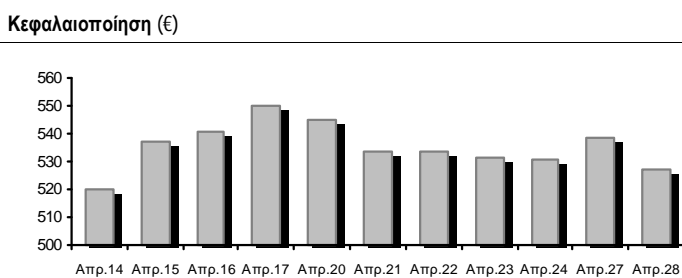
<https://athens.euronext.com>

Στατιστικά Στοιχεία Συνεδρίασης

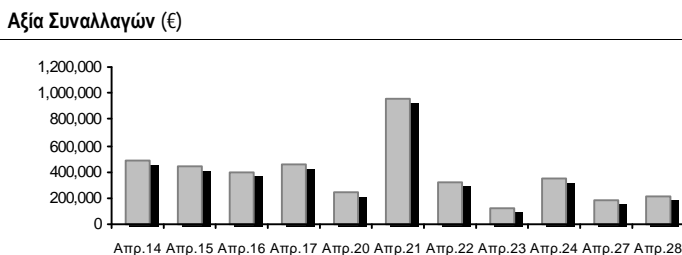
Δείκτης Τιμών EN.A. Growth και Αξία Συναλλαγών Μετοχών



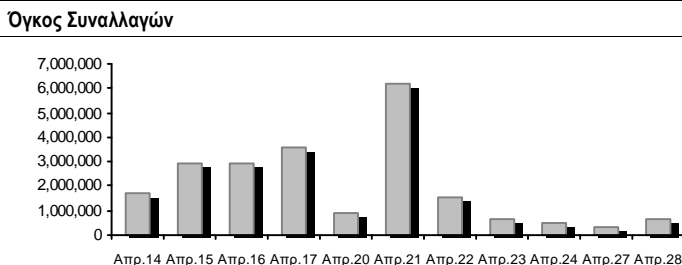
Συνολική Αξία Συναλλαγών Μετοχών (€):	217,554.59
Κεφαλαιοποίηση (€):	527,186,120.23
Ημερήσια μεταβολή: € %	-11,234,654.39 -2.09%
Μέση ετήσια Κεφ/ποίηση: € % Μετβλ. Μέση προηγ. Έτος	536,179,130.42 -20.42%
Δείκτης Τιμών EN.A. Growth % ημερ μετβλ	18,186.11 -2.09%
Κεφαλαιοποίηση Δείκτη EN.A. Growth (€)	527,186,120.23
Ημερήσια μεταβολή (€)	-11,234,654.39



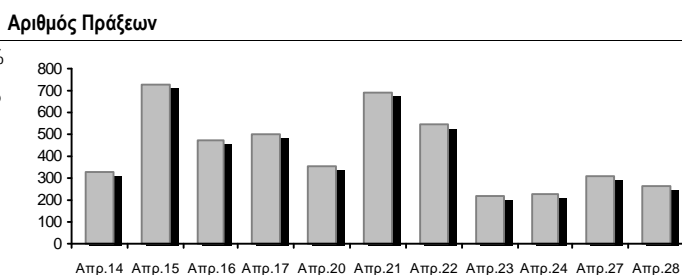
Αξία Συναλλαγών Μετοχών (€)	217,554.59
Ημερήσια μεταβολή: € %	28,692.61 15.19%
Μέση Αξία Συν/γών ΥΙD: € % Μετβλ Μέση προηγ. Έτος	509,895.16 -30.10%
Αξία Συναλλαγών Πακέτων μετοχών	0.00
Αξία Συναλλαγών Ομολόγων (χιλ. €)	0.00



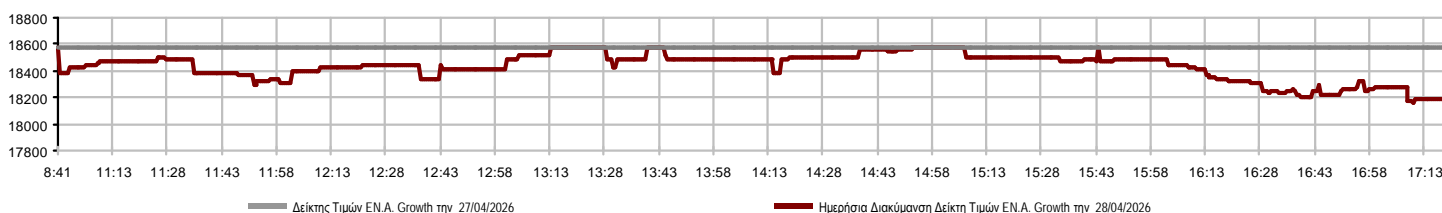
Όγκος Συναλλαγών Μετοχών (τμχ)	688,172.00
Ημερήσια μεταβολή: τμχ %	367,631.00 114.69%
Μέσος Όγκος Συν/γών ΥΙD: τμχ % Μετβλ Μέσο προηγ. Έτος	2,033,895.17 -5.59%
Όγκος Συναλλαγών Πακέτων μετοχών (τεμάχια)	0.00
Όγκος Συναλλαγών Ομολόγων	0



Πλήθος Πράξεων Μετοχών	261
Ημερήσια μεταβολή: πλήθος %	-49 -15.81%
Μέσο Πλήθος Πράξεων ΥΙD: € % Μετβλ Μέσο προηγ. Έτος	557 -12.78%
Πλήθος πακέτων μετοχών	0
Πλήθος συναλλαγών Ομολόγων	0



Ημερήσια Διακύμανση Δείκτη Τιμών EN.A. Growth



Χρηματιστηριακοί Δείκτες

Όνομασία Δείκτη	28/04/2026	27/04/2026	Δ μον.	Δ %	Κατώτερη	Ανώτερη	Κατ.έτους	Ανωτ.έτους	Ετησ. μεταβ.
Δείκτης Τιμών EN.A. Growth XA	18,186.11 €	18,573.67	-387.56	-2.09%	18,157.56	18,581.07	16,564.67	20,788.55	-8.08% €

Οι 10 Μετοχές με τη μεγαλύτερη Άνοδο & Πτώση

Μετοχές με τη μεγαλύτερη Θετική μεταβολή τιμής	Τιμή κλεισ.	Μεταβ.	Μετοχές με τη μεγαλύτερη Αρνητική μεταβολή τιμής	Τιμή κλεισ.	Μεταβ.
ΝΤΟΠΛΕΡ (ΚΟ)	0.812	0.00% -	DOTSOFT (ΚΟ)	29.20	-4.57% α
			SUNRISEMEZZ (ΚΟ)	0.168	-4.27% α
			ΦΟΥΝΤΛΙΝΚ Α.Ε. (ΚΟ)	1.13	-2.16% α
			PHOENIX VEGA (ΚΟ)	0.057	-2.07% α
			VIDAVO (ΚΟ)	7.70	-1.91% α
			CAIRO MEZZ (ΚΟ)	0.349	-1.83% α
			GALAXY COSMOS MEZZ (ΚΟ)	0.403	-1.83% α
			TREK DEVELOPMENT (ΚΟ)	3.17	-1.25% α
			SOFTWeb (ΚΟ)	2.99	-0.33% α

Μετοχές με τη μεγαλύτερη Αξία Συναλλαγών	Αξία (€)	Μεταβ.	Μετοχές με το μεγαλύτερο Όγκο Συναλλαγών	Όγκος	Μεταβ.
CAIRO MEZZ (ΚΟ)	107.03	-1.83% α	CAIRO MEZZ (ΚΟ)	305,606	-1.83% α
ΦΟΥΝΤΛΙΝΚ Α.Ε. (ΚΟ)	32.72	-2.16% α	PHOENIX VEGA (ΚΟ)	279,106	-2.07% α
DOTSOFT (ΚΟ)	17.25	-4.57% α	GALAXY COSMOS MEZZ (ΚΟ)	38,801	-1.83% α
PHOENIX VEGA (ΚΟ)	16.06	-2.07% α	ΦΟΥΝΤΛΙΝΚ Α.Ε. (ΚΟ)	28,610	-2.16% α
GALAXY COSMOS MEZZ (ΚΟ)	15.58	-1.83% α	SUNRISEMEZZ (ΚΟ)	27,839	-4.27% α
TREK DEVELOPMENT (ΚΟ)	15.57	-1.25% α	TREK DEVELOPMENT (ΚΟ)	4,908	-1.25% α
SOFTWeb (ΚΟ)	7.86	-0.33% α	SOFTWeb (ΚΟ)	2,591	-0.33% α
SUNRISEMEZZ (ΚΟ)	4.68	-4.27% α	DOTSOFT (ΚΟ)	588	-4.57% α
VIDAVO (ΚΟ)	0.79	-1.91% α	VIDAVO (ΚΟ)	103	-1.91% α
ΝΤΟΠΛΕΡ (ΚΟ)	0.02	0.00% -	ΝΤΟΠΛΕΡ (ΚΟ)	20	0.00% -

Πληθ. Εισηγμ. Μετοχών	Ονομ. Αξία	Μερίσματα [1]			Ημερ. Τελευτ. Αποκοπής Μέρισμα [2]	Αποκοπή Δικαίωμα	Σημ. Χρεόγραφα	Τιμή κλεισίματος	% μεταβ.	Προηγ. Κλείσιμο- ημ/νία	Άνοιγμα	Κατωτ Τιμή	Ανωτ Τιμή	Τελ Τιμή	Σταθμ Τιμή	Τελευταία ζήτηση [7]	Τελευταία προσφορά [7]	P/E μετά φ.	Χρήση	Όγκος	Πράξεις	Αξία Συναλλαγών	Χ.Α. Εταιρείας (€) [3,5]	Χαμηλό έτους	Υψηλό έτους	Κλάδος [4]			
		2023	2024	2025																									
309,096,827	0.100	---	---	---	29/09/2020	---	CAIRO MEZZ (ΚΟ)	0.349	-1.83	€	0.355	27/04/2026	0.360	0.343	0.360	0.349	0.350	42900@0.350	500@0.350	---	2024	305,606	67	107,027.33	107,720.240.285	0.476	30202010		
1,250,367,229	0.008	---	0.0064	---	24/06/2025	27/11/2024	PHOENIX VEGA (ΚΟ)	0.057	-2.07	€	0.058	27/04/2026	0.058	0.057	0.059	0.057	0.058	32000@0.057	5487@0.057	---	2025	279,106	43	16,063.91	71,020.860.049	0.075	30202010		
86,941,164	0.024	---	---	---	26/11/2025	---	GALAXY COSMOS MEZZ (ΚΟ)	0.403	-1.83	€	0.410	27/04/2026	0.395	0.395	0.405	0.403	0.402	367@0.404	7508@0.404	---	2024	38,801	24	15,582.16	34,993.820.321	0.524	30202010		
3,120,000	0.100	---	---	---	10/08/2023	---	DOTSOFT (ΚΟ)	29.20	-4.57	€	30.60	27/04/2026	29.00	29.00	30.20	29.20	29.33	20@29.20	61@30.20	---	2024	588	13	17,245.60	91,104.0024.40	30.80	10101010		
33,352,551	0.100	---	---	---	12/06/2012	25/08/2023	ΦΟΥΝΤΛΙΝΚ Α.Ε. (ΚΟ)	1.13	-2.16	€	1.16	27/04/2026	1.16	1.12	1.16	1.12	1.14	2000@1.11	402@1.13	---	---	28,610	35	32,720.13	37,688.38	1.01	1.57	50205010	
3,333,500	0.300	---	---	---	13/07/2020	09/12/2008	ΟΠΤΟΗΛΕΚΤΡΟΝΙΚΕΣ ΤΕΧΝΟΛ. (ΚΟ)	2.10	---	γ	2.10	27/04/2026	---	---	---	---	---	250@1.89	545@2.30	---	2025	---	---	---	7,000.35	1.89	2.50	10102015	
178,623,895	0.031	---	---	---	27/11/2024	---	SUNRISEMEZZ (ΚΟ)	0.168	-4.27	€	0.176	27/04/2026	0.170	0.168	0.179	0.168	0.168	650@0.166	10000@0.170	---	2025	27,839	15	4,680.06	30,008.810.133	0.213	30202010		
5,993,467	0.120	---	---	---	23/07/2024	---	SOFTWeb (ΚΟ)	2.99	-0.33	€	3.00	27/04/2026	3.04	2.99	3.08	3.03	3.03	30@3.03	1745@3.03	---	---	2,591	8	7,855.59	17,920.47	2.55	3.58	10101015	
7,865,000	0.200	---	---	---	0.0636	22/04/2026	17/11/2025	TREK DEVELOPMENT (ΚΟ)	3.17	-1.25	€	3.21	27/04/2026	3.13	3.08	3.22	3.17	3.17	200@3.12	110@3.15	---	2025	4,908	51	15,571.56	24,932.05	2.76	3.47	50101015
12,481,290	0.040	---	---	---	19/08/2008	14/06/2024	ΝΤΟΠΛΕΡ (ΚΟ)	0.812	---	γ	0.812	27/04/2026	0.790	0.790	0.790	0.790	0.790	230@0.790	100@0.810	---	---	20	1	15.80	10,134.810.745	0.995	50204000		
14,791,000	0.360	---	---	---	05/05/2010	12/05/2008	EUROXX (ΚΟ)	5.10	---	γ	5.10	09/04/2026	---	---	---	---	---	500@5.05	---	---	2024	---	---	---	75,434.10	5.05	5.10	30202015	
7,300,000	0.500	0.0499	0.0548	---	06/08/2025	28/02/2008	MEDITERRA (ΚΟ)	1.53	---	γ	1.53	27/04/2026	---	---	---	---	---	400@1.43	737@1.62	---	2024	---	---	---	11,169.00	1.35	1.62	45102020	
1,046,653	1.05	---	---	---	08/06/2010	04/08/2025	VIDAVO (ΚΟ)	7.70	-1.91	€	7.85	27/04/2026	7.90	7.60	7.90	7.85	7.69	80@7.60	45@7.85	---	2025	103	4	792.45	8,059.23	6.65	8.70	20101025	

Σημειώσεις Μετοχών**Κωδικός Κείμενο σημείωσης**

- () - Προσαρμοσμένα Μερίσματα λόγω διανομής Δωρεάν μετοχών.
* - Τελευταία προσαρμοσμένη τιμή κλεισίματος.
[1] - Καθαρά μερίσματα.
[2] - Στη στήλη "Ημερ. Αποκοπής τελευταίου δικαιώματος" αναφέρεται η Ημερομηνία εισαγωγής για Νέες Εταιρείες.
[3] - Η Χρηματιστηριακή αξία αναφέρεται μόνο στο πλήθος των εισηγμένων μετοχών
[4] - Η κωδικοποίηση των Κλάδων Οικονομικής Δραστηριότητας του EURONEXT ATHENS παρουσιάζονται στο Παράρτημα Α
[5] - Η Χρηματιστηριακή Αξία αναφέρεται στο σύνολο των κατηγοριών μετοχών (εφόσον έχουν εισαχθεί περισσότερες της μιας κατηγορίες) και δεν αναφέρεται σε επιμέρους κατηγορίες μετοχών μιας εταιρείας.
[6] - P/E μεγαλύτερο του 100
[7] - Τελευταία εικόνα του Βιβλίου Εντολών πριν το τέλος της συνεδρίασης

Στοιχεία Συναλλαγών Πακέτων

Μετοχές	Όγκος πακέτου	Τιμή πακέτου	Αξία πακέτου	Ωρα έγκρισης	Σημείωση
---------	---------------	--------------	--------------	--------------	----------

Δεν υπάρχουν Συναλλαγές Πακέτων.

Σημειώσεις πακέτων

- | | |
|---|------------------------------------|
| 2 - Πακέτο Διακανονισμού SPOT 1 ή SPOT 2 | 11 - Ενεργητικό Εταιρίας > 500 δις |
| 3 - Πακέτο με Short Selling | 12 - Προσφορά προς πώληση μέσω ΧΑ |
| 4 - Πακέτο με Buy to Close | 13 - Εκποιήσεις ΥΠΕΘΟ |
| 6 - Ταυτόχρονη Κατάρτιση | 14 - Πακέτο Αποκατάστασης |
| 7 - Σύμφωνο Επαναγοράς | 15 - Πακέτο Ειδικού Διαπραγματευτή |
| 8 - Επίτευξη Διασποράς (μη εισηγμένων) | 16 - Πακέτο Ανοικτής Πώλησης |
| 9 - Επίτευξη Διασποράς (εισηγμένων) | 18 - Πακέτο Διακανονισμού SPOT 1 |
| 10 - Με Πλειοψηφία του Ελλ. Δημοσίου (> 50 δις) | 20 - Πακέτο Μεθόδου 6-1 |

Στοιχεία Συναλλαγών Δικαιωμάτων

Ημερ. αποκοπής	Έναρξη εξάσκησης	Λήξη εξάσκησης	Λήξη διαπραγμάτευσης	Δικαιώματα	Κατωτ Τιμή	Ανωτ Τιμή	Τιμή κλεισ.	Τελευταία ζήτηση	Τελευταία προσφορ	Όγκος	Πράξεις	Αξία Συναλλαγών
-------------------	---------------------	-------------------	-------------------------	------------	---------------	--------------	----------------	---------------------	----------------------	-------	---------	--------------------

Δεν υπάρχουν Συναλλαγές Δικαιωμάτων.

Ομολογιακά Δάνεια Επιχειρήσεων – EN.A. Growth (Μη Μετατρέψιμα)

Πλήθος Εισηγμένων Ομολογίων	Ονομαστική αξία	Τιμή έκδοσης	Σημερινό επιτόκιο	Ημερ. Λήξης	Διάρκεια (έτη)	Σημείωση	Τοκομερίδιο		Μον. Δια πρ.	Ομολογιακά Δάνεια Επιχειρήσεων – EN.A.	Δεδ. Τόκοι	Αποδ. Λήξη	Καπιω Τιμή	Ανωτ Τιμή λή κλεισ.	Προηγ. Κλείσιμο-ημέρια		Όγκος	Αξία Συναλλαγών	Τελευταία εντολή			Μεγ. Έτους		
							Κοινό	Προτιμησιακό							Προηγ.	Κλείσιμο-ημέρια			Τιμή	Αγορ./ Πώλ.	Ημερομηνία		Έλαχ. Έτους	
4,075	1,000.00	1,000.00	4.50	22/12/2026	5	---	9	---	1	P ΕΝΕΡΓΕΙΑ 1 ΕΝΕΡΓΕΙΑΚΗ Α.Ε. (Μη μετα	16.1250	4.2740	---	---	---	99.6000	23/04/2026	---	---	99.6000	A	28/04/2026	97.7681	99.9990

Σημειώσεις Εταιρικών Ομολόγων

Ο Όγκος Συναλλαγών υπολογίζεται ως (Τεμάχια) * (Ονομαστική Τιμή). Η Αξία Συναλλαγών υπολογίζεται ως (Τεμάχια) * (Ονομαστική Τιμή) * (Τιμή %) + (Δεδουλευμένοι Τόκοι).

Οι τιμές συναλλαγών των ομολόγων υπολογίζονται ως ποσοστό επί τοις εκατό (%) της ονομαστικής τους τιμής.

Όλα τα ομόλογα έχουν Ονομαστική Αξία εκπεφρασμένη σε Ευρώ (εκτός εάν σημειώνεται διαφορετικά).



Λεωφ.Αθηνών 110 | 104 42 Αθήνα
110 Athinon Ave | 104 42 Athens GR
T +30 210 3366 800
<https://athens.euronext.com/>

