

Euronext Athens

EN.A. Growth

**Ημερήσιο Δελτίο Συναλλακτικής
Δραστηριότητας**

Daily Official List of Trading Activity

26



Αποποίηση Ευθύνης:

Η EURONEXT ATHENS HOLDING A.E. Καταβάλλει κάθε δυνατή προσπάθεια ώστε να διασφαλίσει ότι οι πληροφορίες και τα λοιπά στοιχεία που εμφανίζονται στο Δελτίο Ημερήσιων Συναλλαγών της EN.A. Growth είναι ορθά και πλήρη αλλά δεν έχει καμία ευθύνη για ενδεχόμενο λάθος ή παράλειψη στοιχείων και / ή ευθύνη σχετικά με την ακρίβεια, αξιοπιστία, επικαιροποίηση και πληρότητα των παραπάνω πληροφοριών και στοιχείων ή ευθύνη προερχόμενη άμεσα ή έμμεσα από την χρήση των παραπάνω πληροφοριών.

Όλα τα αναγραφόμενα στο Δελτίο Ημερήσιων Συναλλαγών της EN.A. Growth στοιχεία παρέχονται μόνο για τους σκοπούς της πληροφόρησης και δεν συνιστούν παροχή επενδυτικών συμβουλών ή πρόσκληση για επένδυση σε κινητές αξίες που διαπραγματεύονται στην EURONEXT ATHENS HOLDING A.E. Αναγνωρίζεται και συμφωνείται ότι όλα τα δικαιώματα επί των πληροφοριών που εμφανίζονται στο Δελτίο Ημερήσιων Συναλλαγών της EN.A. Growth θα αποτελούν κυριότητα της Εταιρείας και οποιοδήποτε άλλο δικαίωμα συμπεριλαμβανομένου του δικαιώματος πνευματικής ιδιοκτησίας, σήματος κλπ. Ανήκουν στην EURONEXT ATHENS HOLDING A.E.

Αυστηρώς απαγορεύεται η αναπαραγωγή, αναμετάδοση, διανομή και διαβίβαση με οποιοδήποτε μέσο των στοιχείων και πληροφοριών που αναγράφονται στο Δελτίο Ημερήσιων Συναλλαγών της EN.A. Growth, χωρίς τη συναίνεση της EURONEXT ATHENS HOLDING A.E.

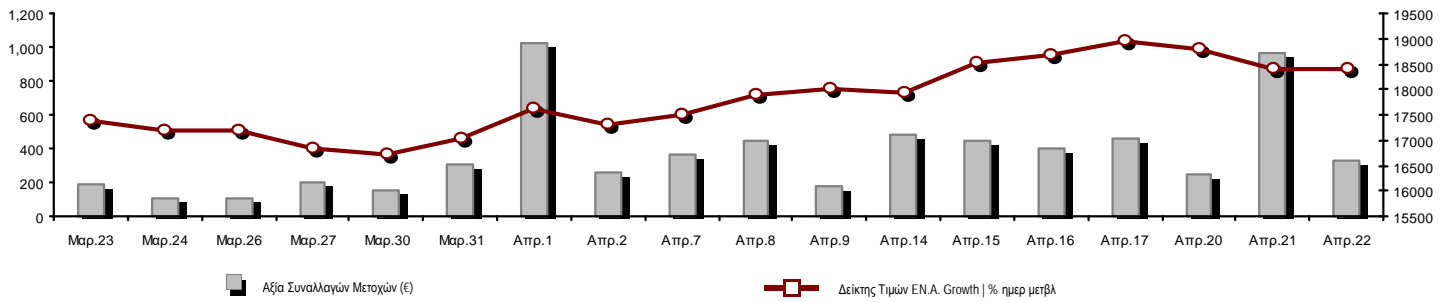
EURONEXT ATHENS HOLDING A.E.

Λεωφόρος Αθηνών 110, 10442 Αθήνα, Τηλ: (210) 33.66.800, Fax: (210) 32.13.938

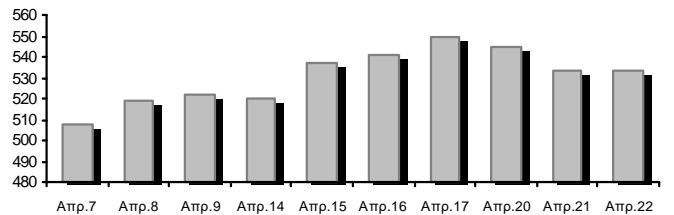
<https://athens.euronext.com>

Στατιστικά Στοιχεία Συνεδρίασης

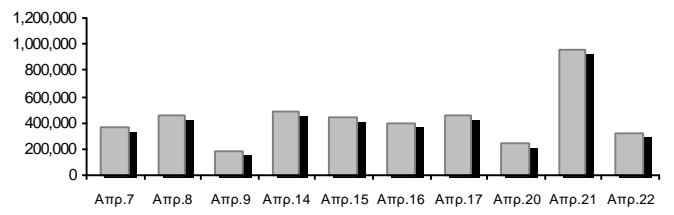
Δείκτης Τιμών EN.A. Growth και Αξία Συναλλαγών Μετοχών



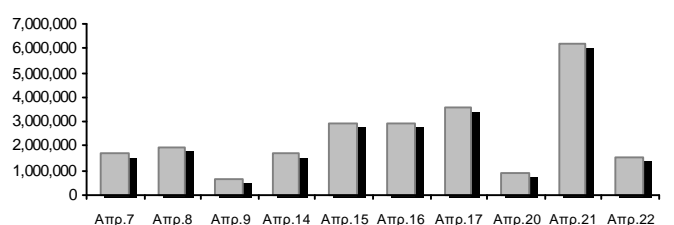
Συνολική Αξία Συναλλαγών Μετοχών (€):	324,976.78	Κεφαλαιοποίηση (€)	
Κεφαλαιοποίηση (€):	533,700,772.27		
Ημερήσια μεταβολή: € %	-55,604.26	-0.01%	
Μέση ετήσια Κεφ/ποίηση: € % Μετβλ. Μέση προηγ. Έτος	536,411,266.35	-19.43%	
Δείκτης Τιμών EN.A. Growth % ημερ μετβλ	18,410.85	-0.01%	
Κεφαλαιοποίηση Δείκτη EN.A. Growth (€)	533,700,772.27		
Ημερήσια μεταβολή (€)	-55,604.26		



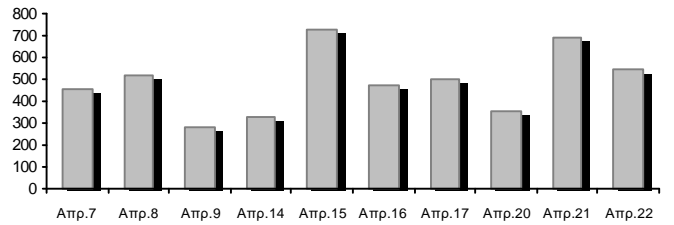
Αξία Συναλλαγών Μετοχών (€)	324,976.78	Αξία Συναλλαγών (€)	
Ημερήσια μεταβολή: € %	-637,484.42	-66.23%	
Μέση Αξία Συν/γών ΥΙD: € % Μετβλ Μέση προηγ. Έτος	526,015.13	-27.89%	
Αξία Συναλλαγών Πακέτων μετοχών	0.00		
Αξία Συναλλαγών Ομολόγων (χιλ. €)	0.00		



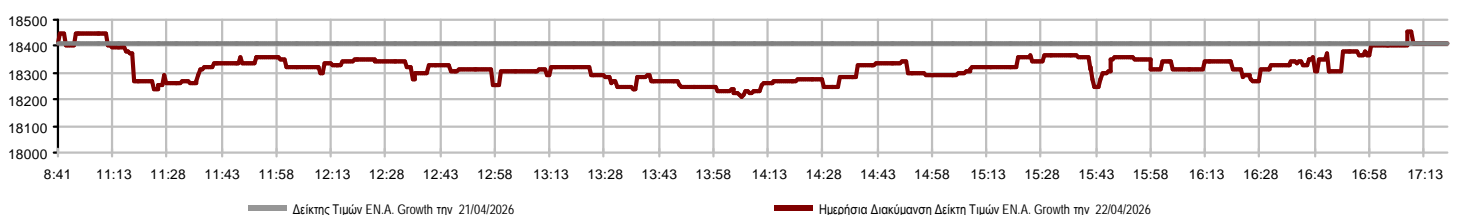
Όγκος Συναλλαγών Μετοχών (τμχ)	1,561,570.00	Όγκος Συναλλαγών	
Ημερήσια μεταβολή: τμχ %	-4,593,056.00	-74.63%	
Μέσος Όγκος Συν/γών ΥΙD: τμχ % Μετβλ Μέσο προηγ. Έτος	2,117,188.19	-1.73%	
Όγκος Συναλλαγών Πακέτων μετοχών (τεμάχια)	0.00		
Όγκος Συναλλαγών Ομολόγων	0		



Πλήθος Πράξεων Μετοχών	549	Αριθμός Πράξεων	
Ημερήσια μεταβολή: πλήθος %	-146	-21.01%	
Μέσο Πλήθος Πράξεων ΥΙD: € % Μετβλ Μέσο προηγ. Έτος	574	-10.15%	
Πλήθος πακέτων μετοχών	0		
Πλήθος συναλλαγών Ομολόγων	0		



Ημερήσια Διακύμανση Δείκτη Τιμών EN.A. Growth



Χρηματιστηριακοί Δείκτες

Όνομασία Δείκτη	22/04/2026	21/04/2026	Δ μον.	Δ %	Κατώτερη	Ανώτερη	Κατ.έτους	Ανωτ.έτους	Ετησ. μεταβ.
Δείκτης Τιμών EN.A. Growth XA	18,410.85 €	18,412.77	-1.92	-0.01%	18,209.75	18,455.89	16,564.67	20,788.55	-6.95% €

Οι 10 Μετοχές με τη μεγαλύτερη Άνοδο & Πτώση

Μετοχές με τη μεγαλύτερη Θετική μεταβολή τιμής	Τιμή κλεισ.	Μεταβ.	Μετοχές με τη μεγαλύτερη Αρνητική μεταβολή τιμής	Τιμή κλεισ.	Μεταβ.
CAIRO MEZZ (ΚΟ)	0.370	3.79% #	GALAXY COSMOS MEZZ (ΚΟ)	0.396	-5.71% Α
DOTSOFT (ΚΟ)	28.00	1.45% #	PHOENIX VEGA (ΚΟ)	0.059	-3.61% Α
ΝΤΟΠΛΕΡ (ΚΟ)	0.808	1.00% #	SUNRISEMEZZ (ΚΟ)	0.178	-1.39% Α
SOFTWeb (ΚΟ)	3.02	0.67% #	ΦΟΥΝΤΛΙΝΚ Α.Ε. (ΚΟ)	1.16	-0.86% Α
			TREK DEVELOPMENT (ΚΟ)	3.20	-0.31% Α

Μετοχές με τη μεγαλύτερη Αξία Συναλλαγών	Αξία (€)	Μεταβ.	Μετοχές με το μεγαλύτερο Όγκο Συναλλαγών	Όγκος	Μεταβ.
CAIRO MEZZ (ΚΟ)	134.71	3.79% #	PHOENIX VEGA (ΚΟ)	804,238	-3.61% Α
GALAXY COSMOS MEZZ (ΚΟ)	83.44	-5.71% Α	CAIRO MEZZ (ΚΟ)	373,180	3.79% #
PHOENIX VEGA (ΚΟ)	47.39	-3.61% Α	GALAXY COSMOS MEZZ (ΚΟ)	208,634	-5.71% Α
SUNRISEMEZZ (ΚΟ)	26.90	-1.39% Α	SUNRISEMEZZ (ΚΟ)	158,220	-1.39% Α
ΦΟΥΝΤΛΙΝΚ Α.Ε. (ΚΟ)	15.77	-0.86% Α	ΦΟΥΝΤΛΙΝΚ Α.Ε. (ΚΟ)	13,500	-0.86% Α
DOTSOFT (ΚΟ)	8.36	1.45% #	SOFTWeb (ΚΟ)	1,705	0.67% #
SOFTWeb (ΚΟ)	5.06	0.67% #	ΝΤΟΠΛΕΡ (ΚΟ)	1,000	1.00% #
TREK DEVELOPMENT (ΚΟ)	2.53	-0.31% Α	TREK DEVELOPMENT (ΚΟ)	792	-0.31% Α
ΝΤΟΠΛΕΡ (ΚΟ)	0.81	1.00% #	DOTSOFT (ΚΟ)	301	1.45% #

Πληθ. Εισηγμ. Μετοχών	Ονομ. Αξία	Μερίσματα [1]			Ημερ. Τελευτ. Αποκοπής Μέρισμα [2]	Αποκοπή Δικαίωμα	Σημ.	Χρεόγραφο	Τιμή κλεισίματος	% μεταβ.	Προηγ. Κλείσιμο- ημ/νία	Άνοιγμα	Κατωτ Τιμή	Ανωτ Τιμή	Τελ Σταθμ Τιμή	Τελευταία ζήτηση [7]	Τελευταία προσφορά [7]	P/E μετά φ.	Χρήση	Όγκος	Πράξεις	Αξία Συναλλαγών	Χ.Α. Εταιρείας (€) [3,5]	Χαμηλό έτους	Υψηλό έτους	Κλάδος [4]			
		2023	2024	2025																									
309,096,827	0.100	---	---	---	29/09/2020	---	CAIRO MEZZ (ΚΟ)	0.370	3.79 #	0.356	21/04/2026	0.360	0.353	0.370	0.370	0.361	100@0.360	1147@0.370	---	2024	373,180	241	134,714.07	114,211.280.285	0.476	30202010			
1,250,367,229	0.008	---	0.0064	---	24/06/2025	27/11/2024	---	PHOENIX VEGA (ΚΟ)	0.059	-3.61 €	0.061	21/04/2026	0.061	0.058	0.061	0.059	0.059	13500@0.058	13000@0.060	---	2025	804,238	71	47,389.15	73,521.590.049	0.075	30202010		
86,941,164	0.024	---	---	---	26/11/2025	---	GALAXY COSMOS MEZZ (ΚΟ)	0.396	-5.71 €	0.420	21/04/2026	0.400	0.396	0.410	0.396	0.400	3100@0.395	1527@0.396	---	2024	208,634	154	83,440.55	34,428.700.321	0.524	30202010			
3,120,000	0.100	---	---	---	10/08/2023	---	DOTSOFT (ΚΟ)	28.00	1.45 #	27.60	16/04/2026	27.60	27.60	28.00	28.00	27.77	20@26.80	41@28.00	---	2024	301	5	8,359.60	87,360.0024.40	29.00	10101010			
33,352,551	0.100	---	---	---	12/06/2012	25/08/2023	---	ΦΟΥΝΤΛΙΝΚ Α.Ε. (ΚΟ)	1.16	-0.86 €	1.17	21/04/2026	1.17	1.15	1.18	1.17	1.17	1000@1.13	2400@1.17	---	---	13,500	16	15,770.00	38,688.96	1.01	1.57	50205010	
3,333,500	0.300	---	---	---	13/07/2020	09/12/2008	---	ΟΠΤΟΗΛΕΚΤΡΟΝΙΚΕΣ ΤΕΧΝΟΛ. (ΚΟ)	2.10	---	2.10	15/04/2026	---	---	---	---	---	---	267@2.30	---	2024	---	---	---	7,000.35	2.10	2.50	10102015	
178,623,895	0.031	---	---	---	27/11/2024	---	SUNRISEMEZZ (ΚΟ)	0.178	-1.39 €	0.180	21/04/2026	0.180	0.168	0.180	0.178	0.170	5000@0.168	1491@0.178	---	2025	158,220	34	26,904.69	31,705.740.133	0.213	30202010			
5,993,467	0.120	---	---	---	23/07/2024	---	SOFTWeb (ΚΟ)	3.02	0.67 #	3.00	21/04/2026	3.01	2.90	3.03	3.03	2.97	270@2.97	2373@3.03	---	---	1,705	19	5,059.09	18,100.27	2.55	3.58	10101015		
7,865,000	0.200	---	---	---	0.0636	22/04/2026	17/11/2025	---	TREK DEVELOPMENT (ΚΟ)	3.20	-0.31 €	3.21	21/04/2026	3.19	3.19	3.21	3.21	3.20	60@3.22	35@3.21	---	2025	792	8	2,531.63	25,168.00	2.76	3.47	50101015
12,481,290	0.040	---	---	---	19/08/2008	14/06/2024	---	ΝΤΟΠΛΕΡ (ΚΟ)	0.808	1.00 #	0.800	21/04/2026	0.808	0.808	0.808	0.808	0.808	1750@0.774	1400@0.806	---	---	1,000	1	808.00	10,084.880.745	0.995	50204000		
14,791,000	0.360	---	---	---	05/05/2010	12/05/2008	---	EUROXX (ΚΟ)	5.10	---	5.10	09/04/2026	---	---	---	---	---	---	500@5.05	---	2024	---	---	---	75,434.10	5.05	5.10	30202015	
7,300,000	0.500	0.0499	0.0548	---	06/08/2025	28/02/2008	---	MEDITERRA (ΚΟ)	1.39	---	1.39	21/04/2026	---	---	---	---	---	---	500@1.40	90@1.44	---	2024	---	---	---	10,147.00	1.35	1.62	45102020
1,046,653	1.05	---	---	---	08/06/2010	04/08/2025	---	VIDAVO (ΚΟ)	7.50	---	7.50	21/04/2026	---	---	---	---	---	---	100@7.40	125@7.90	---	2024	---	---	---	7,849.90	6.65	8.70	20101025

Σημειώσεις Μετοχών**Κωδικός Κείμενο σημείωσης**

- () - Προσαρμοσμένα Μερίσματα λόγω διανομής Δωρεάν μετοχών.
* - Τελευταία προσαρμοσμένη τιμή κλεισίματος.
[1] - Καθαρά μερίσματα.
[2] - Στη στήλη "Ημερ. Αποκοπής τελευταίου δικαιώματος" αναφέρεται η Ημερομηνία εισαγωγής για Νέες Εταιρείες.
[3] - Η Χρηματιστηριακή αξία αναφέρεται μόνο στο πλήθος των εισηγμένων μετοχών
[4] - Η κωδικοποίηση των Κλάδων Οικονομικής Δραστηριότητας του EURONEXT ATHENS παρουσιάζονται στο Παράρτημα Α
[5] - Η Χρηματιστηριακή Αξία αναφέρεται στο σύνολο των κατηγοριών μετοχών (εφόσον έχουν εισαχθεί περισσότερες της μιας κατηγορίες) και δεν αναφέρεται σε επιμέρους κατηγορίες μετοχών μιας εταιρείας.
[6] - P/E μεγαλύτερο του 100
[7] - Τελευταία εικόνα του Βιβλίου Εντολών πριν το τέλος της συνεδρίασης

Στοιχεία Συναλλαγών Πακέτων

Μετοχές	Όγκος πακέτου	Τιμή πακέτου	Αξία πακέτου	Ωρα έγκρισης	Σημείωση
---------	---------------	--------------	--------------	--------------	----------

Δεν υπάρχουν Συναλλαγές Πακέτων.

Σημειώσεις πακέτων

- | | |
|---|------------------------------------|
| 2 - Πακέτο Διακανονισμού SPOT 1 ή SPOT 2 | 11 - Ενεργητικό Εταιρίας > 500 δις |
| 3 - Πακέτο με Short Selling | 12 - Προσφορά προς πώληση μέσω ΧΑ |
| 4 - Πακέτο με Buy to Close | 13 - Εκποιήσεις ΥΠΕΘΟ |
| 6 - Ταυτόχρονη Κατάρτιση | 14 - Πακέτο Αποκατάστασης |
| 7 - Σύμφωνο Επαναγοράς | 15 - Πακέτο Ειδικού Διαπραγματευτή |
| 8 - Επίτευξη Διασποράς (μη εισηγμένων) | 16 - Πακέτο Ανοικτής Πώλησης |
| 9 - Επίτευξη Διασποράς (εισηγμένων) | 18 - Πακέτο Διακανονισμού SPOT 1 |
| 10 - Με Πλειοψηφία του Ελλ. Δημοσίου (> 50 δις) | 20 - Πακέτο Μεθόδου 6-1 |

Στοιχεία Συναλλαγών Δικαιωμάτων

Ημερ. αποκοπής	Έναρξη εξάσκησης	Λήξη εξάσκησης	Λήξη διαπραγμάτευσης	Δικαιώματα	Κατωτ Τιμή	Ανωτ Τιμή	Τιμή κλεισ.	Τελευταία ζήτηση	Τελευταία προσφορ	Όγκος	Πράξεις	Αξία Συναλλαγών
-------------------	---------------------	-------------------	-------------------------	------------	---------------	--------------	----------------	---------------------	----------------------	-------	---------	--------------------

Δεν υπάρχουν Συναλλαγές Δικαιωμάτων.

Ομολογιακά Δάνεια Επιχειρήσεων – EN.A. Growth (Μη Μετατρέψιμα)

Πλήθος Εισηγμένων Ομολογίων	Ονομαστική αξία	Τιμή έκδοσης	Σημερινό επιτόκιο	Ημερ. Λήξης	Διάρκεια (έτη)	Σημείωση	Τοκομερίδιο		Μον. Διαπρ.	Ομολογιακά Δάνεια Επιχειρήσεων – EN.A.	Δεδ. Τόκοι	Αποδ. Λήξη	Καπιωτ. Τιμή	Ανωτ. Τιμή λή κλεισ.	Προηγ. Κλείσιμο-ημέρια	Όγκος	Αξία Συναλλαγών	Τελευταία εντολή			Μεγ. Έτους			
							Κοινό	Προτιμησιακό										Τιμή	Αγορ./ Πώλ.	Ημερομηνία		Έλαχ. Έτους		
4,075	1,000.00	1,000.00	4.50	22/12/2026	5	---	9	---	1	P ΕΝΕΡΓΕΙΑ 1 ΕΝΕΡΓΕΙΑΚΗ Α.Ε. (Μη μετα	15.3750	5.0310	---	---	---	99.0000	16/03/2026	---	---	98.0100	A	22/04/2026	97.7681	99.9990

Σημειώσεις Εταιρικών Ομολόγων

Ο Όγκος Συναλλαγών υπολογίζεται ως (Τεμάχια) * (Ονομαστική Τιμή). Η Αξία Συναλλαγών υπολογίζεται ως (Τεμάχια) * (Ονομαστική Τιμή) * (Τιμή %) + (Δεδουλευμένοι Τόκοι).

Οι τιμές συναλλαγών των ομολόγων υπολογίζονται ως ποσοστό επί τοις εκατό (%) της ονομαστικής τους τιμής.

Όλα τα ομόλογα έχουν Ονομαστική Αξία εκπεφρασμένη σε Ευρώ (εκτός εάν σημειώνεται διαφορετικά).



Λεωφ.Αθηνών 110 | 104 42 Αθήνα
110 Athinon Ave | 104 42 Athens GR
T +30 210 3366 800
<https://athens.euronext.com/>

