


26

**EN.A. Growth**

Ημερήσιο Δελτίο Συναλλακτικής  
Δραστηριότητας

---

Daily Official List  
of Trading Activity



**Αποποίηση Ευθύνης:**

Η Ελληνικά Χρηματιστήρια - Χρηματιστήριο Αθηνών Α.Ε. Καταβάλλει κάθε δυνατή προσπάθεια ώστε να διασφαλίσει ότι οι πληροφορίες και τα λοιπά στοιχεία που εμφανίζονται στο Δελτίο Ημερήσιων Συναλλαγών της EN.A. Growth είναι ορθά και πλήρη αλλά δεν έχει καμία ευθύνη για ενδεχόμενο λάθος ή παράλειψη στοιχείων και / ή ευθύνη σχετικά με την ακρίβεια, αξιοπιστία, επικαιροποίηση και πληρότητα των παραπάνω πληροφοριών και στοιχείων ή ευθύνη προερχόμενη άμεσα ή έμμεσα από την χρήση των παραπάνω πληροφοριών.

Όλα τα αναγραφόμενα στο Δελτίο Ημερήσιων Συναλλαγών της EN.A. Growth στοιχεία παρέχονται μόνο για τους σκοπούς της πληροφόρησης και δεν συνιστούν παροχή επενδυτικών συμβουλών ή πρόσκληση για επένδυση σε κινητές αξίες που διαπραγματεύονται στην Ελληνικά Χρηματιστήρια - Χρηματιστήριο Αθηνών Α.Ε.

Αναγνωρίζεται και συμφωνείται ότι όλα τα δικαιώματα επί των πληροφοριών που εμφανίζονται στο Δελτίο Ημερήσιων Συναλλαγών της EN.A. Growth θα αποτελούν κυριότητα της Εταιρείας και οποιοδήποτε άλλο δικαίωμα συμπεριλαμβανομένου του δικαιώματος πνευματικής ιδιοκτησίας, σήματος κλπ. Ανήκουν στην Ελληνικά Χρηματιστήρια - Χρηματιστήριο Αθηνών Α.Ε.

**Αυστηρώς απαγορεύεται η αναπαραγωγή, αναμετάδοση, διανομή και διαβίβαση με οποιοδήποτε μέσο των στοιχείων και πληροφοριών που αναγράφονται στο Δελτίο Ημερήσιων Συναλλαγών της EN.A. Growth, χωρίς τη συναίνεση της Ελληνικά Χρηματιστήρια - Χρηματιστήριο Αθηνών Α.Ε.**

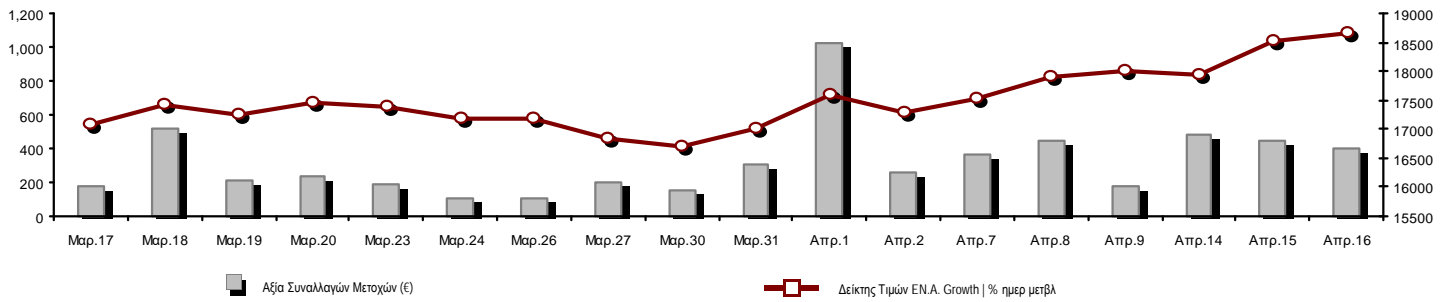
**Ελληνικά Χρηματιστήρια - Χρηματιστήριο Αθηνών Α.Ε. Συμμετοχών**

Λεωφόρος Αθηνών 110, 10442 Αθήνα, Τηλ: (210) 33.66.800, Fax: (210) 32.13.938

[www.athexgroup.gr](http://www.athexgroup.gr)

**Στατιστικά Στοιχεία Συνεδρίασης**

**Δείκτης Τιμών EN.A. Growth και Αξία Συναλλαγών Μετοχών**



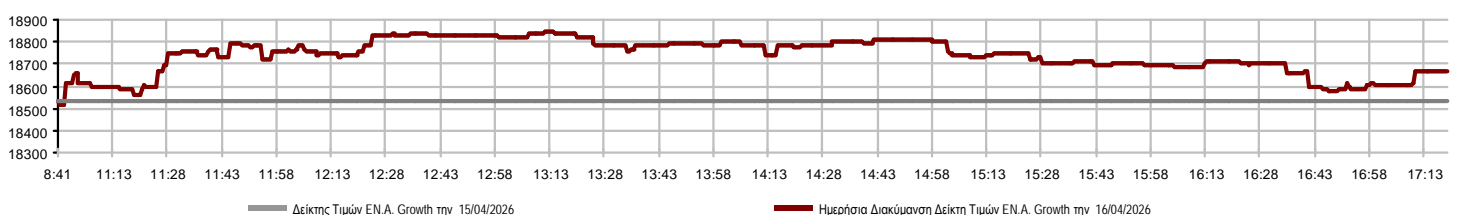
<b>Συνολική Αξία Συναλλαγών Μετοχών (€):</b>	399,686.71	<b>Κεφαλαιοποίηση (€)</b>
<b>Κεφαλαιοποίηση (€):</b>	541,058,073.21	
Ημερήσια μεταβολή: €   %	3,769,621.35 0.70%	
Μέση ετήσια Κεφ/ποίηση: €   % Μετβλ. Μέση προηγ. Έτος	536,170,271.19 -18.32%	
<b>Δείκτης Τιμών EN.A. Growth   % ημερ μετβλ</b>	18,664.65 0.70%	
<b>Κεφαλαιοποίηση Δείκτη EN.A. Growth (€)</b>	541,058,073.21	
Ημερήσια μεταβολή (€)	3,769,621.35	

<b>Αξία Συναλλαγών Μετοχών (€)</b>	399,686.71	<b>Αξία Συναλλαγών (€)</b>
Ημερήσια μεταβολή: €   %	-42,342.63 -9.58%	
Μέση Αξία Συν/γών ΥΙD: €   % Μετβλ Μέση προηγ. Έτος	527,556.56 -27.68%	
<b>Αξία Συναλλαγών Πακέτων μετοχών</b>	0.00	
<b>Αξία Συναλλαγών Ομολόγων (χιλ. €)</b>	0.00	

<b>Όγκος Συναλλαγών Μετοχών (τμχ)</b>	2,946,479.00	<b>Όγκος Συναλλαγών</b>
Ημερήσια μεταβολή: τμχ   %	43,848.00 1.51%	
Μέσος Όγκος Συν/γών ΥΙD: τμχ   % Μετβλ Μέσο προηγ. Έτος	2,062,712.75 -4.25%	
<b>Όγκος Συναλλαγών Πακέτων μετοχών (τεμάχια)</b>	0.00	
<b>Όγκος Συναλλαγών Ομολόγων</b>	0	

<b>Πλήθος Πράξεων Μετοχών</b>	471	<b>Αριθμός Πράξεων</b>
Ημερήσια μεταβολή: πλήθος   %	-258 -35.39%	
Μέσο Πλήθος Πράξεων ΥΙD: €   % Μετβλ Μέσο προηγ. Έτος	577 -9.70%	
<b>Πλήθος πακέτων μετοχών</b>	0	
<b>Πλήθος συναλλαγών Ομολόγων</b>	0	

**Ημερήσια Διακύμανση Δείκτη Τιμών EN.A. Growth**



### Χρηματιστηριακοί Δείκτες

Όνομασία Δείκτη	16/04/2026	15/04/2026	Δ μον.	Δ %	Κατώτερη	Ανώτερη	Κατ.έτους	Ανωτ.έτους	Ετησ. μεταβ.
Δείκτης Τιμών EN.A. Growth XA	18,664.65 #	18,534.61	130.04	0.70%	18,518.27	18,845.66	16,564.67	20,788.55	-5.66% €

## Οι 10 Μετοχές με τη μεγαλύτερη Άνοδο & Πτώση

Μετοχές με τη μεγαλύτερη Θετική μεταβολή τιμής	Τιμή κλεισ.	Μεταβ.
VIDAVO (KO)	7.50	7.14% #
ΦΟΥΝΤΛΙΝΚ Α.Ε. (KO)	1.15	3.62% #
SUNRISEMEZZ (KO)	0.189	1.89% #
GALAXY COSMOS MEZZ (KO)	0.445	1.14% #
CAIRO MEZZ (KO)	0.347	0.44% #
SOFTWeb (KO)	3.00	0.33% #
TREK DEVELOPMENT (KO)	3.24	0.31% #
PHOENIX VEGA (KO)	0.066	0.30% #
DOTSOFT (KO)	27.60	0.00% -
ΝΤΟΠΛΕΡ (KO)	0.800	0.00% -

Μετοχές με τη μεγαλύτερη Αξία Συναλλαγών	Αξία (€)	Μεταβ.	Μετοχές με το μεγαλύτερο Όγκο Συναλλαγών	Όγκος	Μεταβ.
PHOENIX VEGA (KO)	164.72	0.30% #	PHOENIX VEGA (KO)	2,482,265	0.30% #
GALAXY COSMOS MEZZ (KO)	73.36	1.14% #	CAIRO MEZZ (KO)	186,681	0.44% #
CAIRO MEZZ (KO)	65.06	0.44% #	GALAXY COSMOS MEZZ (KO)	162,809	1.14% #
ΦΟΥΝΤΛΙΝΚ Α.Ε. (KO)	49.30	3.62% #	SUNRISEMEZZ (KO)	45,066	1.89% #
ΝΤΟΠΛΕΡ (KO)	14.98	0.00% -	ΦΟΥΝΤΛΙΝΚ Α.Ε. (KO)	43,394	3.62% #
SOFTWeb (KO)	12.56	0.33% #	ΝΤΟΠΛΕΡ (KO)	18,819	0.00% -
TREK DEVELOPMENT (KO)	10.04	0.31% #	SOFTWeb (KO)	4,205	0.33% #
SUNRISEMEZZ (KO)	8.53	1.89% #	TREK DEVELOPMENT (KO)	3,115	0.31% #
VIDAVO (KO)	0.86	7.14% #	VIDAVO (KO)	115	7.14% #
DOTSOFT (KO)	0.28	0.00% -	DOTSOFT (KO)	10	0.00% -

Πληθ. Εισηγμ. Μετοχών	Ονομ. Αξία	Μερίσματα [1]			Ημερ. Τελευτ. Αποκοπής Μέρισμα [2]	Αποκοπή Δικαίωμα	Σημ. Χρεόγραφα	Τιμή κλεισίματος	% μεταβ.	Προηγ. Κλείσιμο- ημ/νία	Άνοιγμα	Κατωτ Τιμή	Ανωτ Τιμή	Τελ Τιμή	Σταθμ Τιμή	Τελευταία ζήτηση [7]	Τελευταία προσφορά [7]	Ρ/Ε μετά φ.	Χρήση	Όγκος	Πράξεις	Αξία Συναλλαγών	Χ.Α. Εταιρείας (€) [3,5]	Χαμηλό έτους	Υψηλό έτους	Κλάδος [4]	
		2023	2024	2025																							
309,096,827	0.100	---	---	---	29/09/2020	---	CAIRO MEZZ (ΚΟ)	0.347	0.44 #	0.345	15/04/2026	0.347	0.343	0.354	0.347	0.348	9475@0.346	3105@0.347	---	2024	186,681	136	65,056.78	107,102.050.285	0.476	30202010	
1,250,367,229	0.008	---	0.0064	---	24/06/2025	27/11/2024	PHOENIX VEGA (ΚΟ)	0.066	0.30 #	0.066	15/04/2026	0.068	0.066	0.068	0.066	0.066	205252@0.066	1198601@0.066	---	2024	2,482,265	52	164,722.25	82,524.240.049	0.075	30202010	
86,941,164	0.024	---	---	---	26/11/2025	---	GALAXY COSMOS MEZZ (ΚΟ)	0.445	1.14 #	0.440	15/04/2026	0.421	0.421	0.460	0.445	0.451	111@0.443	4000@0.450	---	2024	162,809	114	73,361.39	38,688.820.321	0.524	30202010	
3,120,000	0.100	---	---	---	10/08/2023	---	DOTSOFT (ΚΟ)	27.60	---	27.60	14/04/2026	27.60	27.60	27.60	27.60	27.60	10@25.40	175@27.60	---	2024	10	2	276.00	86,112.0024.40	29.00	10101010	
33,352,551	0.100	---	---	---	12/06/2012	25/08/2023	ΦΟΥΝΤΛΙΝΚ Α.Ε. (ΚΟ)	1.15	3.62 #	1.11	15/04/2026	1.13	1.13	1.18	1.15	1.14	763@1.14	1850@1.17	---	---	43,394	54	49,301.66	38,188.67	1.01	1.57	50205010
3,333,500	0.300	---	---	---	13/07/2020	09/12/2008	ΟΠΤΟΗΛΕΚΤΡΟΝΙΚΕΣ ΤΕΧΝΟΛ. (ΚΟ)	2.10	---	2.10	15/04/2026	---	---	---	---	---	280@1.89	267@2.30	---	2024	---	---	---	7,000.35	2.10	2.50	10102015
178,623,895	0.031	---	---	---	27/11/2024	---	SUNRISEMEZZ (ΚΟ)	0.189	1.89 #	0.186	15/04/2026	0.190	0.182	0.190	0.182	0.189	30000@0.180	1000@0.189	---	2024	45,066	15	8,530.79	33,759.920.133	0.213	30202010	
5,993,467	0.120	---	---	---	23/07/2024	---	SOFTWeb (ΚΟ)	3.00	0.33 #	2.99	15/04/2026	3.00	2.95	3.02	3.00	2.99	15@2.98	27@3.00	---	---	4,205	32	12,560.44	17,980.40	2.55	3.58	10101015
7,865,000	0.200	---	---	---	17/11/2025	---	TREK DEVELOPMENT (ΚΟ)	3.24	0.31 #	3.23	15/04/2026	3.24	3.20	3.26	3.24	3.22	310@3.19	200@3.25	---	2025	3,115	26	10,038.30	25,482.60	2.76	3.47	50101015
12,481,290	0.040	---	---	---	19/08/2008	14/06/2024	ΝΤΟΠΛΕΡ (ΚΟ)	0.800	---	0.800	15/04/2026	0.800	0.790	0.810	0.800	0.796	500@0.792	168@0.800	---	---	18,819	35	14,976.10	9,985.030.745	0.995	50204000	
14,791,000	0.360	---	---	---	05/05/2010	12/05/2008	EUROXX (ΚΟ)	5.10	---	5.10	09/04/2026	---	---	---	---	---	500@5.05	---	---	2024	---	---	---	75,434.10	5.05	5.10	30202015
7,300,000	0.500	0.0499	0.0548	---	06/08/2025	28/02/2008	MEDITERRA (ΚΟ)	1.50	---	1.50	14/04/2026	---	---	---	---	---	85@1.41	830@1.48	---	2024	---	---	---	10,950.00	1.35	1.62	45102020
1,046,653	1.05	---	---	---	08/06/2010	04/08/2025	VIDAVO (ΚΟ)	7.50	7.14 #	7.00	15/04/2026	7.50	7.50	7.55	7.50	7.50	150@7.50	90@7.55	---	2024	115	5	863.00	7,849.90	6.65	8.70	20101025

**Σημειώσεις Μετοχών****Κωδικός Κείμενο σημείωσης**

- ( ) - Προσαρμοσμένα Μερίσματα λόγω διανομής Δωρεάν μετοχών.  
\* - Τελευταία προσαρμοσμένη τιμή κλεισίματος.  
[1] - Καθαρά μερίσματα.  
[2] - Στη στήλη "Ημερ. Αποκοπής τελευταίου δικαιώματος" αναφέρεται η Ημερομηνία εισαγωγής για Νέες Εταιρείες.  
[3] - Η Χρηματιστηριακή αξία αναφέρεται μόνο στο πλήθος των εισηγμένων μετοχών  
[4] - Η κωδικοποίηση των Κλάδων Οικονομικής Δραστηριότητας του Χ.Α. παρουσιάζονται στο Παράρτημα Α  
[5] - Η Χρηματιστηριακή Αξία αναφέρεται στο σύνολο των κατηγοριών μετοχών (εφόσον έχουν εισαχθεί περισσότερες της μιας κατηγορίες) και δεν αναφέρεται σε επιμέρους κατηγορίες μετοχών μιας εταιρείας.  
[6] - P/E μεγαλύτερο του 100  
[7] - Τελευταία εικόνα του Βιβλίου Εντολών πριν το τέλος της συνεδρίασης

### Στοιχεία Συναλλαγών Πακέτων

Μετοχές	Όγκος πακέτου	Τιμή πακέτου	Αξία πακέτου	Ωρα έγκρισης	Σημείωση
---------	---------------	--------------	--------------	--------------	----------

Δεν υπάρχουν Συναλλαγές Πακέτων.

### Σημειώσεις πακέτων

- |   |                                    |
|---|------------------------------------|
| 2 - Πακέτο Διακανονισμού SPOT 1 ή SPOT 2        | 11 - Ενεργητικό Εταιρίας > 500 δις |
| 3 - Πακέτο με Short Selling                     | 12 - Προσφορά προς πώληση μέσω ΧΑ  |
| 4 - Πακέτο με Buy to Close                      | 13 - Εκποιήσεις ΥΠΕΘΟ              |
| 6 - Ταυτόχρονη Κατάρτιση                        | 14 - Πακέτο Αποκατάστασης          |
| 7 - Σύμφωνο Επαναγοράς                          | 15 - Πακέτο Ειδικού Διαπραγματευτή |
| 8 - Επίτευξη Διασποράς (μη εισηγμένων)          | 16 - Πακέτο Ανοικτής Πώλησης       |
| 9 - Επίτευξη Διασποράς (εισηγμένων)             | 18 - Πακέτο Διακανονισμού SPOT 1   |
| 10 - Με Πλειοψηφία του Ελλ. Δημοσίου (> 50 δις) | 20 - Πακέτο Μεθόδου 6-1            |

### Στοιχεία Συναλλαγών Δικαιωμάτων

Ημερ. αποκοπής	Έναρξη εξάσκησης	Λήξη εξάσκησης	Λήξη διαπραγμάτευσης	Δικαιώματα	Κατω Τιμή	Ανω Τιμή	Τιμή κλεισ.	Τελευταία ζήτηση	Τελευταία προσφορ	Όγκος	Πράξεις	Αξία Συναλλαγών
-------------------	---------------------	-------------------	-------------------------	------------	--------------	-------------	----------------	---------------------	----------------------	-------	---------	--------------------

Δεν υπάρχουν Συναλλαγές Δικαιωμάτων.

**Ομολογιακά Δάνεια Επιχειρήσεων – EN.A. Growth (Μη Μετατρέψιμα)**

Πλήθος Εισηγμένων Ομολογίων	Ονομαστική αξία	Τιμή έκδοσης	Σημερινό επιτόκιο	Ημερ. Λήξης	Διάρκεια (έτη)	Σημείωση	Τοκομερίδιο Κονό	Μον. Δια Πρ.	Μον. Δια Πρ.	Ομολογιακά Δάνεια Επιχειρήσεων – EN.A.	Δεδ. Τόκοι	Αποδ. Λήξη	Καπιω Τιμή	Ανωτ Τιμή λή κλεισ.	Προηγ. Κλείσιμο-ημέ/νια	Όγκος	Αξία Συναλλαγών	Τελευταία εντολή Τιμή	Αγορ./ Πώλ.	Ημερομηνία	Έλαχ. Έτους	Μεγ. Έτους
4,075	1,000.00	1,000.00	4.50	22/12/2026	5	---	9	---	1	P ΕΝΕΡΓΕΙΑ 1 ΕΝΕΡΓΕΙΑΚΗ Α.Ε. (Μη μετα	14.8750	5.0040	---	---	---	99.0000	16/03/2026	---	A	16/04/2026	97.7681	99.9990

**Σημειώσεις Εταιρικών Ομολόγων**

Ο Όγκος Συναλλαγών υπολογίζεται ως (Τεμάχια) \* (Ονομαστική Τιμή). Η Αξία Συναλλαγών υπολογίζεται ως (Τεμάχια) \* (Ονομαστική Τιμή) \* (Τιμή %) + (Δεδουλευμένοι Τόκοι).

Οι τιμές συναλλαγών των ομολόγων υπολογίζονται ως ποσοστό επί τοις εκατό (%) της ονομαστικής τους τιμής.

Όλα τα ομόλογα έχουν Ονομαστική Αξία εκπεφρασμένη σε Ευρώ (εκτός εάν σημειώνεται διαφορετικά).

# ATHEXGROUP

Athens Exchange Group

Λεωφ. Αθηνών 110 | 104 42 Αθήνα  
110 Athinon Ave | 104 42 Athens GR  
T +30 210 3366 800  
[www.athexgroup.gr](http://www.athexgroup.gr)