


26

EN.A. Growth

Ημερήσιο Δελτίο Συναλλακτικής
Δραστηριότητας

Daily Official List
of Trading Activity



Αποποίηση Ευθύνης:

Η Ελληνικά Χρηματιστήρια - Χρηματιστήριο Αθηνών Α.Ε. Καταβάλλει κάθε δυνατή προσπάθεια ώστε να διασφαλίσει ότι οι πληροφορίες και τα λοιπά στοιχεία που εμφανίζονται στο Δελτίο Ημερήσιων Συναλλαγών της EN.A. Growth είναι ορθά και πλήρη αλλά δεν έχει καμία ευθύνη για ενδεχόμενο λάθος ή παράλειψη στοιχείων και / ή ευθύνη σχετικά με την ακρίβεια, αξιοπιστία, επικαιροποίηση και πληρότητα των παραπάνω πληροφοριών και στοιχείων ή ευθύνη προερχόμενη άμεσα ή έμμεσα από την χρήση των παραπάνω πληροφοριών.

Όλα τα αναγραφόμενα στο Δελτίο Ημερήσιων Συναλλαγών της EN.A. Growth στοιχεία παρέχονται μόνο για τους σκοπούς της πληροφόρησης και δεν συνιστούν παροχή επενδυτικών συμβουλών ή πρόσκληση για επένδυση σε κινητές αξίες που διαπραγματεύονται στην Ελληνικά Χρηματιστήρια - Χρηματιστήριο Αθηνών Α.Ε.

Αναγνωρίζεται και συμφωνείται ότι όλα τα δικαιώματα επί των πληροφοριών που εμφανίζονται στο Δελτίο Ημερήσιων Συναλλαγών της EN.A. Growth θα αποτελούν κυριότητα της Εταιρείας και οποιοδήποτε άλλο δικαίωμα συμπεριλαμβανομένου του δικαιώματος πνευματικής ιδιοκτησίας, σήματος κλπ. Ανήκουν στην Ελληνικά Χρηματιστήρια - Χρηματιστήριο Αθηνών Α.Ε.

Αυστηρώς απαγορεύεται η αναπαραγωγή, αναμετάδοση, διανομή και διαβίβαση με οποιοδήποτε μέσο των στοιχείων και πληροφοριών που αναγράφονται στο Δελτίο Ημερήσιων Συναλλαγών της EN.A. Growth, χωρίς τη συναίνεση της Ελληνικά Χρηματιστήρια - Χρηματιστήριο Αθηνών Α.Ε.

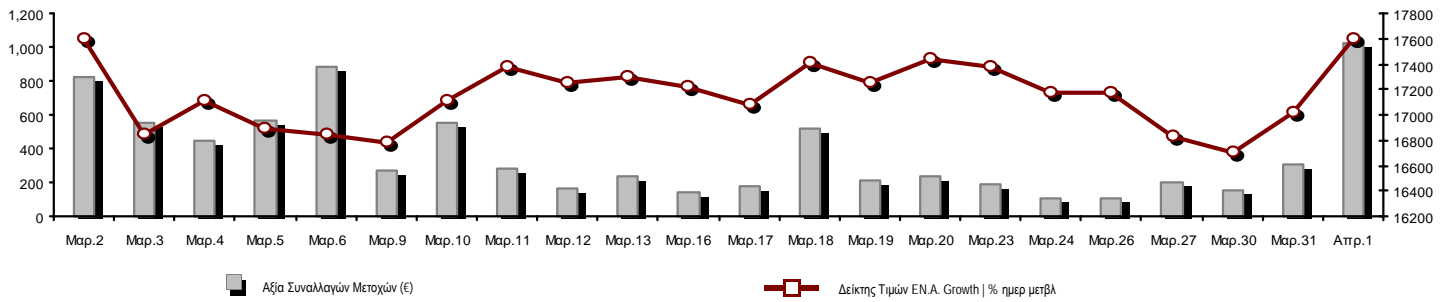
Ελληνικά Χρηματιστήρια - Χρηματιστήριο Αθηνών Α.Ε. Συμμετοχών

Λεωφόρος Αθηνών 110, 10442 Αθήνα, Τηλ: (210) 33.66.800, Fax: (210) 32.13.938

www.athexgroup.gr

Στατιστικά Στοιχεία Συνεδρίασης

Δείκτης Τιμών EN.A. Growth και Αξία Συναλλαγών Μετοχών



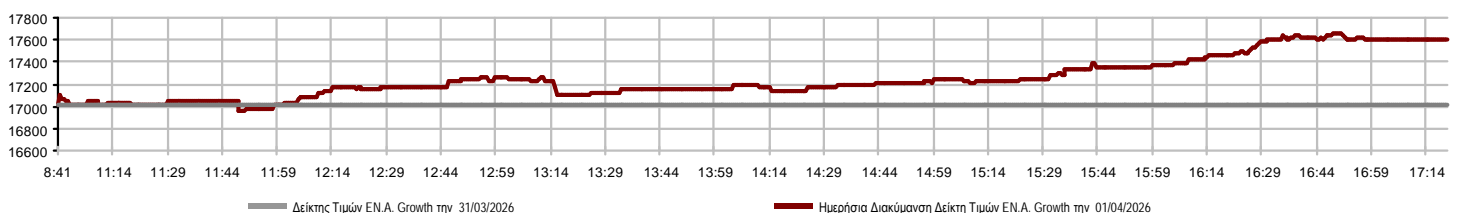
Συνολική Αξία Συναλλαγών Μετοχών (€):	1,017,786.53	Κεφαλαιοποίηση (€)	
Κεφαλαιοποίηση (€):	510,116,413.82		
Ημερήσια μεταβολή: € %	17,088,750.49 3.47%		
Μέση ετήσια Κεφ/ποίηση: € % Μετβλ. Μέση προηγ. Έτος	537,892,150.83 -22.99%		
Δείκτης Τιμών EN.A. Growth % ημερ μετβλ	17,601.66 3.47%		
Κεφαλαιοποίηση Δείκτη EN.A. Growth (€)	510,116,413.82		
Ημερήσια μεταβολή (€)	17,088,750.49		

Αξία Συναλλαγών Μετοχών (€)	1,017,786.53	Αξία Συναλλαγών (€)	
Ημερήσια μεταβολή: € %	715,224.44 236.39%		
Μέση Αξία Συν/γών ΥΙD: € % Μετβλ Μέση προηγ. Έτος	545,841.55 -25.17%		
Αξία Συναλλαγών Πακέτων μετοχών	697,500.00		
Αξία Συναλλαγών Ομολόγων (χιλ. €)	0.00		

Όγκος Συναλλαγών Μετοχών (τμχ)	1,823,200.00	Όγκος Συναλλαγών	
Ημερήσια μεταβολή: τμχ %	71,835.00 4.10%		
Μέσος Όγκος Συν/γών ΥΙD: τμχ % Μετβλ Μέσο προηγ. Έτος	2,093,581.57 -2.82%		
Όγκος Συναλλαγών Πακέτων μετοχών (τεμάχια)	225,000.00		
Όγκος Συναλλαγών Ομολόγων	0		

Πλήθος Πράξεων Μετοχών	517	Αριθμός Πράξεων	
Ημερήσια μεταβολή: πλήθος %	81 18.58%		
Μέσο Πλήθος Πράξεων ΥΙD: € % Μετβλ Μέσο προηγ. Έτος	591 -7.52%		
Πλήθος πακέτων μετοχών	1		
Πλήθος συναλλαγών Ομολόγων	0		

Ημερήσια Διακύμανση Δείκτη Τιμών EN.A. Growth



Χρηματιστηριακοί Δείκτες

Ονομασία Δείκτη	01/04/2026	31/03/2026	Δ μον.	Δ %	Κατώτερη	Ανώτερη	Κατ.έτους	Ανωτ.έτους	Ετησ. μεταβ.
Δείκτης Τιμών EN.A. Growth XA	17,601.66 #	17,012.01	589.65	3.47%	16,963.84	17,664.16	16,564.67	20,788.55	-11.04% €

Οι 10 Μετοχές με τη μεγαλύτερη Άνοδο & Πτώση

Μετοχές με τη μεγαλύτερη Θετική μεταβολή τιμής	Τιμή κλεισ.	Μεταβ.	Μετοχές με τη μεγαλύτερη Αρνητική μεταβολή τιμής	Τιμή κλεισ.	Μεταβ.
GALAXY COSMOS MEZZ (ΚΟ)	0.398	8.74% #	ΝΤΟΠΛΕΡ (ΚΟ)	0.800	-4.19% α
CAIRO MEZZ (ΚΟ)	0.320	8.47% #			
SUNRISEMEZZ (ΚΟ)	0.160	6.81% #			
ΦΟΥΝΤΛΙΝΚ Α.Ε. (ΚΟ)	1.08	4.35% #			
PHOENIX VEGA (ΚΟ)	0.060	3.62% #			
TREK DEVELOPMENT (ΚΟ)	3.17	2.92% #			
SOFTWeb (ΚΟ)	2.86	2.14% #			
DOTSOFT (ΚΟ)	27.00	0.00% -			

Μετοχές με τη μεγαλύτερη Αξία Συναλλαγών	Αξία (€)	Μεταβ.	Μετοχές με το μεγαλύτερο Όγκο Συναλλαγών	Όγκος	Μεταβ.
TREK DEVELOPMENT (ΚΟ)	723.90	2.92% #	PHOENIX VEGA (ΚΟ)	947,711	3.62% #
CAIRO MEZZ (ΚΟ)	115.91	8.47% #	CAIRO MEZZ (ΚΟ)	370,828	8.47% #
GALAXY COSMOS MEZZ (ΚΟ)	58.52	8.74% #	TREK DEVELOPMENT (ΚΟ)	233,513	2.92% #
PHOENIX VEGA (ΚΟ)	56.38	3.62% #	GALAXY COSMOS MEZZ (ΚΟ)	148,626	8.74% #
ΦΟΥΝΤΛΙΝΚ Α.Ε. (ΚΟ)	38.89	4.35% #	SUNRISEMEZZ (ΚΟ)	76,145	6.81% #
SUNRISEMEZZ (ΚΟ)	11.94	6.81% #	ΦΟΥΝΤΛΙΝΚ Α.Ε. (ΚΟ)	36,000	4.35% #
ΝΤΟΠΛΕΡ (ΚΟ)	7.55	-4.19% α	ΝΤΟΠΛΕΡ (ΚΟ)	9,398	-4.19% α
SOFTWeb (ΚΟ)	2.56	2.14% #	SOFTWeb (ΚΟ)	900	2.14% #
DOTSOFT (ΚΟ)	2.12	0.00% -	DOTSOFT (ΚΟ)	79	0.00% -

Πληθ. Εισηγμ. Μετοχών	Ονομ. Αξία	Μερίσματα [1]			Ημερ. Τελευτ. Αποκοπής Μέρισμα [2]	Αποκοπή Δικαίωμα	Σημ. Χρεόγραφα	Τιμή κλεισίματος	% μεταβ.	Προηγ. Κλείσιμο- ημ/νία	Άνοιγμα	Κατωτ Τιμή	Ανωτ Τιμή	Τελ Τιμή	Σταθμ Τιμή	Τελευταία ζήτηση [7]	Τελευταία προσφορά [7]	Ρ/Ε μετά φ.	Χρήση	Όγκος	Πράξεις	Αξία Συναλλαγών	Χ.Α. Εταιρείας (€) [3,5]	Χαμηλό έτους	Υψηλό έτους	Κλάδος [4]	
		2023	2024	2025																							
309,096,827	0.100	---	---	---	29/09/2020	---	CAIRO MEZZ (ΚΟ)	0.320	8.47 #	0.295	31/03/2026	0.300	0.296	0.324	0.320	0.313	9000@0.313	1135@0.320	---	2024	370,828	197	115,910.72	98,910.980.285	0.476	30202010	
1,250,367,229	0.008	---	0.0064	---	24/06/2025	27/11/2024	PHOENIX VEGA (ΚΟ)	0.060	3.62 #	0.058	31/03/2026	0.059	0.057	0.061	0.060	0.059	45985@0.059	19269@0.060	---	2024	947,711	116	56,384.51	75,147.070.049	0.075	30202010	
86,941,164	0.024	---	---	---	26/11/2025	---	GALAXY COSMOS MEZZ (ΚΟ)	0.398	8.74 #	0.366	31/03/2026	0.360	0.360	0.400	0.400	0.394	11111@0.374	9600@0.398	---	2024	148,626	71	58,524.30	34,602.580.321	0.524	30202010	
3,120,000	0.100	---	---	---	10/08/2023	---	DOTSOFT (ΚΟ)	27.00	---	27.00	31/03/2026	26.60	26.60	27.00	27.00	26.85	1@27.00	91@27.20	---	2024	79	3	2,121.00	84,240.0024.40	29.00	10101010	
33,352,551	0.100	---	---	---	12/06/2012	25/08/2023	ΦΟΥΝΤΛΙΝΚ Α.Ε. (ΚΟ)	1.08	4.35 #	1.04	31/03/2026	1.07	1.06	1.10	1.06	1.08	1000@1.06	1000@1.09	---	---	36,000	35	38,891.47	36,020.76	1.01	1.57	50205010
3,333,500	0.300	---	---	---	13/07/2020	09/12/2008	ΟΠΤΟΗΛΕΚΤΡΟΝΙΚΕΣ ΤΕΧΝΟΛ. (ΚΟ)	2.10	---	2.10	27/03/2026	---	---	---	---	---	---	250@2.20	---	2024	---	---	---	7,000.35	2.10	2.50	10102015
178,623,895	0.031	---	---	---	27/11/2024	---	SUNRISEMEZZ (ΚΟ)	0.160	6.81 #	0.150	31/03/2026	0.150	0.142	0.164	0.160	0.157	19343@0.152	1500@0.163	---	2024	76,145	36	11,936.46	28,579.820.133	0.213	30202010	
5,993,467	0.120	---	---	---	23/07/2024	---	SOFTWeb (ΚΟ)	2.86	2.14 #	2.80	31/03/2026	2.83	2.83	2.87	2.87	2.85	50@2.80	200@2.86	---	---	900	10	2,564.41	17,141.32	2.55	3.58	10101015
7,865,000	0.200	---	---	---	17/11/2025	---	TREK DEVELOPMENT (ΚΟ)	3.17	2.92 #	3.08	31/03/2026	3.08	3.08	3.17	3.17	3.10	310@3.08	99@3.17	---	2025	233,513	30	723,903.57	24,932.05	2.76	3.47	50101015
12,481,290	0.040	---	---	---	19/08/2008	14/06/2024	ΝΤΟΠΛΕΡ (ΚΟ)	0.800	-4.19 €	0.835	31/03/2026	0.830	0.800	0.830	0.800	0.803	850@0.795	500@0.815	---	---	9,398	19	7,550.09	9,985.030.750	0.995	50204000	
14,791,000	0.360	---	---	---	05/05/2010	12/05/2008	EUROXX (ΚΟ)	5.05	---	5.05	24/03/2026	---	---	---	---	---	500@5.05	---	---	2024	---	---	---	74,694.55	5.05	5.10	30202015
7,300,000	0.500	0.0499	0.0548	---	06/08/2025	28/02/2008	MEDITERRA (ΚΟ)	1.53	---	1.53	27/03/2026	---	---	---	---	---	65@1.43	2840@1.49	---	2024	---	---	---	11,169.00	1.35	1.62	45102020
1,046,653	1.05	---	---	---	08/06/2010	04/08/2025	VIDAVO (ΚΟ)	7.35	---	7.35	31/03/2026	---	---	---	---	---	100@6.80	40@7.70	---	2024	---	---	---	7,692.90	6.80	8.70	20101025

Σημειώσεις Μετοχών**Κωδικός Κείμενο σημείωσης**

- () - Προσαρμοσμένα Μέρισματά λόγω διανομής Δωρεάν μετοχών.
* - Τελευταία προσαρμοσμένη τιμή κλεισίματος.
[1] - Καθαρά μερίσματα.
[2] - Στη στήλη "Ημερ. Αποκοπής τελευταίου δικαιώματος" αναφέρεται η Ημερομηνία εισαγωγής για Νέες Εταιρείες.
[3] - Η Χρηματιστηριακή αξία αναφέρεται μόνο στο πλήθος των εισηγμένων μετοχών
[4] - Η κωδικοποίηση των Κλάδων Οικονομικής Δραστηριότητας του Χ.Α. παρουσιάζονται στο Παράρτημα Α
[5] - Η Χρηματιστηριακή Αξία αναφέρεται στο σύνολο των κατηγοριών μετοχών (εφόσον έχουν εισαχθεί περισσότερες της μιας κατηγορίες) και δεν αναφέρεται σε επιμέρους κατηγορίες μετοχών μιας εταιρείας.
[6] - P/E μεγαλύτερο του 100
[7] - Τελευταία εικόνα του Βιβλίου Εντολών πριν το τέλος της συνεδρίασης

Στοιχεία Συναλλαγών Πακέτων

Μετοχές	Όγκος πακέτου	Τιμή πακέτου	Αξία πακέτου	Ώρα έγκρισης	Σημείωση
TREK DEVELOPMENT (ΚΟ)	225,000	3.10	697,500.00	14:34:41	20

Σημειώσεις πακέτων

- | | |
|---|------------------------------------|
| 2 - Πακέτο Διακανονισμού SPOT 1 ή SPOT 2 | 11 - Ενεργητικό Εταιρίας > 500 δις |
| 3 - Πακέτο με Short Selling | 12 - Προσφορά προς πώληση μέσω ΧΑ |
| 4 - Πακέτο με Buy to Close | 13 - Εκποιήσεις ΥΠΕΘΟ |
| 6 - Ταυτόχρονη Κατάρτιση | 14 - Πακέτο Αποκατάστασης |
| 7 - Σύμφωνο Επαναγοράς | 15 - Πακέτο Ειδικού Διαπραγματευτή |
| 8 - Επίτευξη Διασποράς (μη εισηγμένων) | 16 - Πακέτο Ανοικτής Πώλησης |
| 9 - Επίτευξη Διασποράς (εισηγμένων) | 18 - Πακέτο Διακανονισμού SPOT 1 |
| 10 - Με Πλειοψηφία του Ελλ. Δημοσίου (> 50 δις) | 20 - Πακέτο Μεθόδου 6-1 |

Στοιχεία Συναλλαγών Δικαιωμάτων

Ημερ. αποκοπής	Έναρξη εξάσκησης	Λήξη εξάσκησης	Λήξη διαπραγμάτευσης	Δικαιώματα	Κατωτ Τιμή	Ανωτ Τιμή	Τιμή κλεισ.	Τελευταία ζήτηση	Τελευταία προσφορ	Όγκος	Πράξεις	Αξία Συναλλαγών
-------------------	---------------------	-------------------	-------------------------	------------	---------------	--------------	----------------	---------------------	----------------------	-------	---------	--------------------

Δεν υπάρχουν Συναλλαγές Δικαιωμάτων.

Ομολογιακά Δάνεια Επιχειρήσεων – EN.A. Growth (Μη Μετατρέψιμα)

Πλήθος Εισηγμένων Ομολογίων	Ονομαστική αξία	Τιμή έκδοσης	Σημερινό επιτόκιο	Ημερ. Λήξης	Διάρκεια (έτη)	Σημείωση	Τοκομερίδιο Κοινό	Μον. Δια Πρ.	Μον. Δια Πρ.	Ομολογιακά Δάνεια Επιχειρήσεων – EN.A.	Δεδ. Τόκοι	Αποδ. Λήξη	Καπιω Τιμή	Ανωτ Τιμή λή κλεισ.	Προηγ. Κλείσιμο-ημέρια	Όγκος	Αξία Συναλλαγών	Τελευταία εντολή Τιμή	Αγορ./ Πώλ.	Ημερομηνία	Έλαχ. Έτους	Μεγ. Έτους		
4,075	1,000.00	1,000.00	4.50	22/12/2026	5	---	9	---	1	P ΕΝΕΡΓΕΙΑ 1 ΕΝΕΡΓΕΙΑΚΗ Α.Ε. (Μη μετα	13.2500	4.9430	---	---	---	99.0000	16/03/2026	---	---	98.0100	A	01/04/2026	97.7681	99.9990

Σημειώσεις Εταιρικών Ομολόγων

Ο Όγκος Συναλλαγών υπολογίζεται ως (Τεμάχια) * (Ονομαστική Τιμή). Η Αξία Συναλλαγών υπολογίζεται ως (Τεμάχια) * (Ονομαστική Τιμή) * (Τιμή %) + (Δεδουλευμένοι Τόκοι).

Οι τιμές συναλλαγών των ομολόγων υπολογίζονται ως ποσοστό επί τοις εκατό (%) της ονομαστικής τους τιμής.

Όλα τα ομόλογα έχουν Ονομαστική Αξία εκπεφρασμένη σε Ευρώ (εκτός εάν σημειώνεται διαφορετικά).

ATHEXGROUP

Athens Exchange Group

Λεωφ. Αθηνών 110 | 104 42 Αθήνα
110 Athinon Ave | 104 42 Athens GR
T +30 210 3366 800
www.athexgroup.gr