

26

ΕΝΑΛΛΑΚΤΙΚΗ ΑΓΟΡΑ
Ημερήσιο Δελτίο Συναλλακτικής
Δραστηριότητας

ALTERNATIVE MARKET
Daily Official List
of Trading Activity



Αποποίηση Ευθύνης:

Η Ελληνικά Χρηματιστήρια - Χρηματιστήριο Αθηνών Α.Ε. Καταβάλλει κάθε δυνατή προσπάθεια ώστε να διασφαλίσει ότι οι πληροφορίες και τα λοιπά στοιχεία που εμφανίζονται στο Δελτίο Ημερήσιων Συναλλαγών της Εναλλακτικής Αγοράς (ΕΝ.Α.) είναι ορθά και πλήρη αλλά δεν έχει καμία ευθύνη για ενδεχόμενο λάθος ή παράλειψη στοιχείων και / ή ευθύνη σχετικά με την ακρίβεια, αξιοπιστία, επικαιροποίηση και πληρότητα των παραπάνω πληροφοριών και στοιχείων ή ευθύνη προερχόμενη άμεσα ή έμμεσα από την χρήση των παραπάνω πληροφοριών.

Όλα τα αναγραφόμενα στο Δελτίο Ημερήσιων Συναλλαγών της Εναλλακτικής Αγοράς (ΕΝ.Α.) στοιχεία παρέχονται μόνο για τους σκοπούς της πληροφόρησης και δεν συνιστούν παροχή επενδυτικών συμβουλών ή πρόσκληση για επένδυση σε κινητές αξίες που διαπραγματεύονται στην Ελληνικά Χρηματιστήρια - Χρηματιστήριο Αθηνών Α.Ε.

Αναγνωρίζεται και συμφωνείται ότι όλα τα δικαιώματα επί των πληροφοριών που εμφανίζονται στο Δελτίο Ημερήσιων Συναλλαγών της Εναλλακτικής Αγοράς (ΕΝ.Α.) θα αποτελούν κυριότητα της Εταιρείας και οποιοδήποτε άλλο δικαίωμα συμπεριλαμβανομένου του δικαιώματος πνευματικής ιδιοκτησίας, σήματος κλπ. Ανήκουν στην Ελληνικά Χρηματιστήρια - Χρηματιστήριο Αθηνών Α.Ε.

Αυστηρώς απαγορεύεται η αναπαραγωγή, αναμετάδοση, διανομή και διαβίβαση με οποιοδήποτε μέσο των στοιχείων και πληροφοριών που αναγράφονται στο Δελτίο Ημερήσιων Συναλλαγών της Εναλλακτικής Αγοράς (ΕΝ.Α.), χωρίς τη συναίνεση της Ελληνικά Χρηματιστήρια - Χρηματιστήριο Αθηνών Α.Ε.

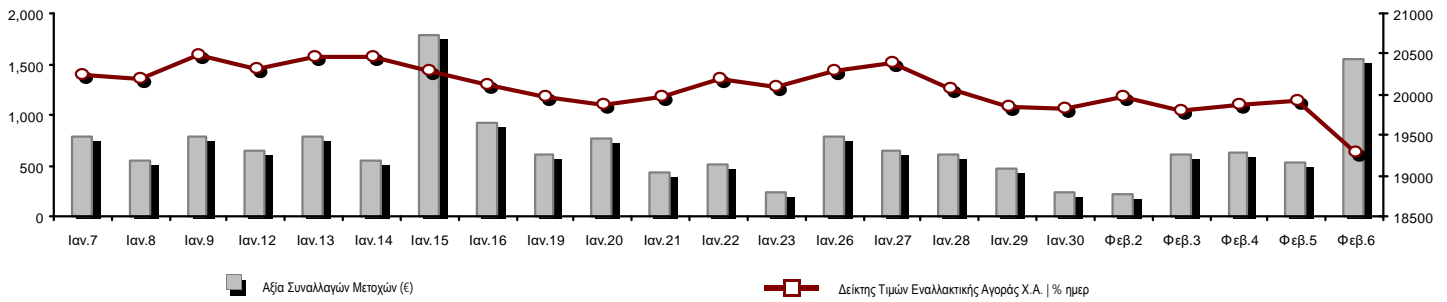
Ελληνικά Χρηματιστήρια - Χρηματιστήριο Αθηνών Α.Ε. Συμμετοχών

Λεωφόρος Αθηνών 110, 10442 Αθήνα, Τηλ: (210) 33.66.800, Fax: (210) 32.13.938

www.athexgroup.gr

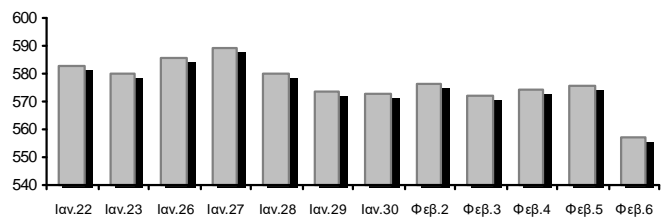
Στατιστικά Στοιχεία Συνεδρίασης

Δείκτης Τιμών ΕΝ.Α. και Αξία Συναλλαγών Μετοχών



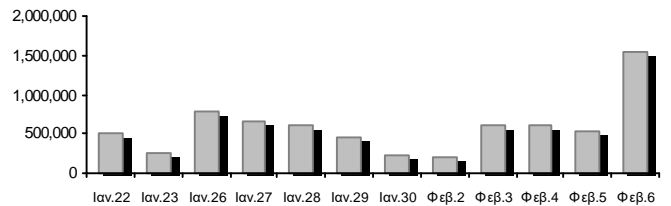
Συνολική Αξία Συναλλαγών Μετοχών (€):	1,556,516.85	Κεφαλαιοποίηση (€)
--	--------------	---------------------------

Κεφαλαιοποίηση (€):	556,843,003.63
Ημερήσια μεταβολή: € %	-18,591,930.42 -3.23%
Μέση ετήσια Κεφ/ποίηση: € % Μετβλ. Μέση προηγ. Έτος	579,628,503.49 -15.94%
Δείκτης Τιμών Εναλλακτικής Αγοράς Χ.Α. % ημερ μετβλ	19,280.89 -3.23%
Κεφαλαιοποίηση Δείκτη ΕΝ.Α. (€)	556,843,003.63
Ημερήσια μεταβολή (€)	-18,591,930.42



Αξία Συναλλαγών Μετοχών (€)	1,556,516.85	Αξία Συναλλαγών (€)
------------------------------------	--------------	----------------------------

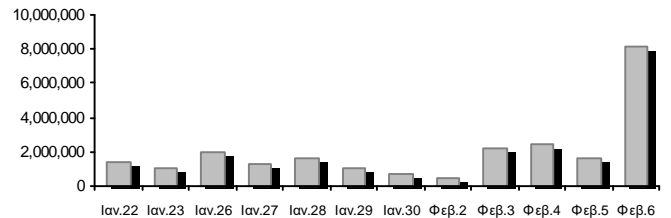
Ημερήσια μεταβολή: € %	1,030,493.16 195.90%
Μέση Αξία Συν/γών ΥΙD: € % Μετβλ Μέση προηγ. Έτος	665,172.21 -8.81%
Αξία Συναλλαγών Πακέτων μετοχών	0.00



Αξία Συναλλαγών Ομολόγων (χιλ. €)	0.00
--	------

Όγκος Συναλλαγών Μετοχών (τμχ)	8,174,365.00	Όγκος Συναλλαγών
---------------------------------------	--------------	-------------------------

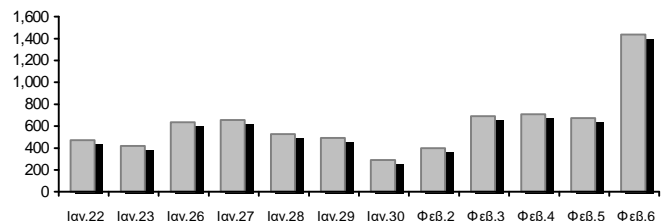
Ημερήσια μεταβολή: τμχ %	6,562,700.00 407.20%
Μέσος Όγκος Συν/γών ΥΙD: τμχ % Μετβλ Μέσο προηγ. Έτος	2,117,513.24 -1.71%
Όγκος Συναλλαγών Πακέτων μετοχών (τεμάχια)	0.00



Όγκος Συναλλαγών Ομολόγων	0
----------------------------------	---

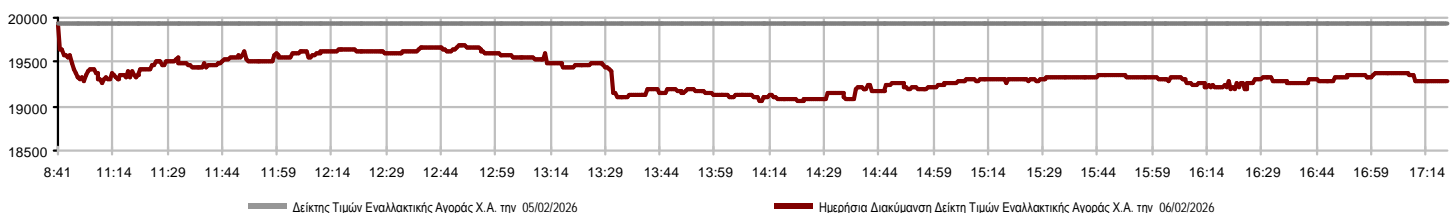
Πλήθος Πράξεων Μετοχών	1,445	Αριθμός Πράξεων
-------------------------------	-------	------------------------

Ημερήσια μεταβολή: πλήθος %	771 114.39%
Μέσο Πλήθος Πράξεων ΥΙD: € % Μετβλ Μέσο προηγ. Έτος	612 -4.25%
Πλήθος πακέτων μετοχών	0



Πλήθος συναλλαγών Ομολόγων	0
-----------------------------------	---

Ημερήσια Διακύμανση Δείκτη Τιμών Εναλλακτικής Αγοράς Χ.Α.



Χρηματιστηριακοί Δείκτες

Ονομασία Δείκτη	06/02/2026	05/02/2026	Δ μον.	Δ %	Κατώτερη	Ανώτερη	Κατ.έτους	Ανωτ.έτους	Ετησ. μεταβ.
Δείκτης Τιμών Εναλλακτικής Αγοράς Χ.Α.	19,280.89 €	19,924.64	-643.75	-3.23%	19,054.35	19,924.64	19,054.35	20,788.55	-2.55% €

Οι 10 Μετοχές με τη μεγαλύτερη Άνοδο & Πτώση

Μετοχές με τη μεγαλύτερη Θετική μεταβολή τιμής	Τιμή κλεισ.	Μεταβ.	Μετοχές με τη μεγαλύτερη Αρνητική μεταβολή τιμής	Τιμή κλεισ.	Μεταβ.
TREK DEVELOPMENT (ΚΟ)	3.14	0.00% -	PHOENIX VEGA (ΚΟ)	0.063	-6.24% α
VIDAVO (ΚΟ)	8.00	0.00% -	GALAXY COSMOS MEZZ (ΚΟ)	0.455	-5.11% α
MEDITERRA (ΚΟ)	1.53	0.00% -	CAIRO MEZZ (ΚΟ)	0.398	-4.90% α
			ΝΤΟΠΛΕΡ (ΚΟ)	0.900	-3.74% α
			DOTSOFT (ΚΟ)	27.00	-3.57% α
			SUNRISEMEZZ (ΚΟ)	0.190	-2.37% α
			SOFTWeb (ΚΟ)	3.01	-0.99% α
			ΦΟΥΝΤΛΙΝΚ Α.Ε. (ΚΟ)	1.30	-0.77% α

Μετοχές με τη μεγαλύτερη Αξία Συναλλαγών	Αξία (€)	Μεταβ.	Μετοχές με το μεγαλύτερο Όγκο Συναλλαγών	Όγκος	Μεταβ.
CAIRO MEZZ (ΚΟ)	884.45	-4.90% α	PHOENIX VEGA (ΚΟ)	5,172,813	-6.24% α
PHOENIX VEGA (ΚΟ)	326.57	-6.24% α	CAIRO MEZZ (ΚΟ)	2,185,659	-4.90% α
GALAXY COSMOS MEZZ (ΚΟ)	121.24	-5.11% α	SUNRISEMEZZ (ΚΟ)	469,497	-2.37% α
SUNRISEMEZZ (ΚΟ)	87.65	-2.37% α	GALAXY COSMOS MEZZ (ΚΟ)	267,775	-5.11% α
ΦΟΥΝΤΛΙΝΚ Α.Ε. (ΚΟ)	49.14	-0.77% α	ΦΟΥΝΤΛΙΝΚ Α.Ε. (ΚΟ)	37,835	-0.77% α
DOTSOFT (ΚΟ)	29.04	-3.57% α	ΝΤΟΠΛΕΡ (ΚΟ)	29,212	-3.74% α
ΝΤΟΠΛΕΡ (ΚΟ)	26.42	-3.74% α	TREK DEVELOPMENT (ΚΟ)	5,825	0.00% -
TREK DEVELOPMENT (ΚΟ)	17.88	0.00% -	SOFTWeb (ΚΟ)	4,515	-0.99% α
SOFTWeb (ΚΟ)	13.43	-0.99% α	DOTSOFT (ΚΟ)	1,105	-3.57% α
VIDAVO (ΚΟ)	0.63	0.00% -	VIDAVO (ΚΟ)	76	0.00% -

Πληθ. Εισηγμ. Μετοχών	Ονομ. Αξία	Μερίσματα [1]			Ημερ. Τελευτ. Αποκοπής Μέρισμα [2]	Αποκοπή Δικαίωμα	Σημ.	Χρεόγραφο	Τιμή κλεισίματος	% μεταβ.	Προηγ. Κλείσιμο- ημ/νία	Άνοιγμα	Κατωτ Τιμή	Ανωτ Τιμή	Τελ Τιμή	Σταθμ Τιμή	Τελευταία ζήτηση [7]	Τελευταία προσφορά [7]	Ρ/Ε μετά φ.	Χρήση	Όγκος	Πράξεις	Αξία Συναλλαγών	Χ.Α. Εταιρείας (€) [3,5]	Χαμηλό έτους	Υψηλό έτους	Κλάδος [4]		
		2023	2024	2025																									
309,096,827	0.100	---	---	---	29/09/2020	---	CAIRO MEZZ (ΚΟ)	0.398	-4.90	€	0.419	05/02/2026	0.410	0.396	0.415	0.398	0.405	4078@0.397	50000@0.400	---	2024	2,185,659	623	884,449.24	123,020.540.396	0.476	30202010		
1,250,367,229	0.008	---	0.0064	---	24/06/2025	27/11/2024	---	PHOENIX VEGA (ΚΟ)	0.063	-6.24	€	0.067	05/02/2026	0.065	0.062	0.066	0.063	0.063	30793@0.063	10000@0.063	---	2024	5,172,813	392	326,569.10	78,898.170.062	0.075	30202010	
86,941,164	0.024	---	---	---	26/11/2025	---	---	GALAXY COSMOS MEZZ (ΚΟ)	0.455	-5.11	€	0.480	05/02/2026	0.454	0.438	0.460	0.455	0.453	1240@0.450	1905@0.455	---	2024	267,775	166	121,239.42	39,558.230.431	0.524	30202010	
3,120,000	0.100	---	---	---	10/08/2023	---	---	DOTSOFT (ΚΟ)	27.00	-3.57	€	28.00	05/02/2026	25.40	25.40	27.40	27.40	26.28	100@25.60	195@27.40	---	2024	1,105	24	29,035.40	84,240.0025.40	29.00	10101010	
33,352,551	0.100	---	---	---	12/06/2012	25/08/2023	---	ΦΟΥΝΤΛΙΝΚ Α.Ε. (ΚΟ)	1.30	-0.77	€	1.31	05/02/2026	1.28	1.28	1.31	1.30	1.30	3350@1.30	2380@1.30	---	---	37,835	38	49,138.35	43,191.55	1.20	1.57	50205010
3,333,500	0.300	---	---	---	13/07/2020	09/12/2008	---	ΟΠΤΟΗΛΕΚΤΡΟΝΙΚΕΣ ΤΕΧΝΟΛ. (ΚΟ)	2.30	---	γ	2.30	29/01/2026	---	---	---	---	---	---	735@2.30	---	2024	---	---	---	7,667.05	2.30	2.50	10102015
178,623,895	0.031	---	---	---	27/11/2024	---	---	SUNRISEMEZZ (ΚΟ)	0.190	-2.37	€	0.194	05/02/2026	0.190	0.181	0.191	0.190	0.187	3000@0.187	7638@0.190	---	2024	469,497	114	87,647.99	33,867.090.181	0.213	30202010	
5,393,467	0.120	---	---	---	23/07/2024	---	---	SOFTWeb (ΚΟ)	3.01	-0.99	€	3.04	05/02/2026	3.08	2.95	3.08	3.01	2.98	100@3.01	100@3.07	---	---	4,515	16	13,431.10	16,234.34	2.95	3.58	10101015
7,865,000	0.200	---	---	---	17/11/2025	---	---	TREK DEVELOPMENT (ΚΟ)	3.14	---	γ	3.14	05/02/2026	3.05	3.04	3.14	3.14	3.07	1500@3.11	1265@3.14	---	---	5,825	28	17,879.13	24,696.10	3.01	3.47	50101015
12,481,290	0.040	---	---	---	19/08/2008	14/06/2024	---	ΝΤΟΠΛΕΡ (ΚΟ)	0.900	-3.74	€	0.935	05/02/2026	0.930	0.890	0.935	0.910	0.904	2233@0.890	400@0.900	---	---	29,212	37	26,416.14	11,233.160.800	0.995	50204000	
14,791,000	0.360	---	---	---	05/05/2010	12/05/2008	---	EUROXX (ΚΟ)	5.05	---	γ	5.05	07/10/2025	---	---	---	---	---	500@5.05	---	---	2024	---	---	---	74,694.55	5.05	5.05	30202015
7,300,000	0.500	0.0499	0.0548	---	06/08/2025	28/02/2008	---	MEDITERRA (ΚΟ)	1.53	---	γ	1.53	05/02/2026	1.41	1.41	1.58	1.58	1.57	500@1.39	453@1.58	---	2024	53	3	83.23	11,169.00	1.35	1.62	45102020
1,046,653	1.05	---	---	---	08/06/2010	04/08/2025	---	VIDAVO (ΚΟ)	8.00	---	γ	8.00	05/02/2026	8.30	8.25	8.30	8.30	8.26	5@8.30	235@8.30	---	2024	76	4	627.75	8,373.22	6.80	8.45	20101025

Σημειώσεις Μετοχών

Κωδικός Κείμενο σημείωσης

- () - Προσαρμοσμένα Μερίσματα λόγω διανομής Δωρεάν μετοχών.
- * - Τελευταία προσαρμοσμένη τιμή κλεισίματος.
- [1] - Καθαρά μερίσματα.
- [2] - Στη στήλη "Ημερ. Αποκοπής τελευταίου δικαιώματος" αναφέρεται η Ημερομηνία εισαγωγής για Νέες Εταιρείες.
- [3] - Η Χρηματιστηριακή αξία αναφέρεται μόνο στο πλήθος των εισηγμένων μετοχών
- [4] - Η κωδικοποίηση των Κλάδων Οικονομικής Δραστηριότητας του Χ.Α. παρουσιάζονται στο Παράρτημα Α
- [5] - Η Χρηματιστηριακή Αξία αναφέρεται στο σύνολο των κατηγοριών μετοχών (εφόσον έχουν εισαχθεί περισσότερες της μιας κατηγορίες) και δεν αναφέρεται σε επιμέρους κατηγορίες μετοχών μιας εταιρείας.
- [6] - Ρ/Ε μεγαλύτερο του 100
- [7] - Τελευταία εικόνα του Βιβλίου Εντολών πριν το τέλος της συνεδρίασης

Στοιχεία Συναλλαγών Πακέτων

Μετοχές	Όγκος πακέτου	Τιμή πακέτου	Αξία πακέτου	Ωρα έγκρισης	Σημείωση
---------	---------------	--------------	--------------	--------------	----------

Δεν υπάρχουν Συναλλαγές Πακέτων.

Σημειώσεις πακέτων

- | | |
|---|------------------------------------|
| 2 - Πακέτο Διακανονισμού SPOT 1 ή SPOT 2 | 11 - Ενεργητικό Εταιρίας > 500 δις |
| 3 - Πακέτο με Short Selling | 12 - Προσφορά προς πώληση μέσω ΧΑ |
| 4 - Πακέτο με Buy to Close | 13 - Εκποιήσεις ΥΠΕΘΟ |
| 6 - Ταυτόχρονη Κατάρτιση | 14 - Πακέτο Αποκατάστασης |
| 7 - Σύμφωνο Επαναγοράς | 15 - Πακέτο Ειδικού Διαπραγματευτή |
| 8 - Επίτευξη Διασποράς (μη εισηγμένων) | 16 - Πακέτο Ανοικτής Πώλησης |
| 9 - Επίτευξη Διασποράς (εισηγμένων) | 18 - Πακέτο Διακανονισμού SPOT 1 |
| 10 - Με Πλειοψηφία του Ελλ. Δημοσίου (> 50 δις) | 20 - Πακέτο Μεθόδου 6-1 |

Στοιχεία Συναλλαγών Δικαιωμάτων

Ημερ. αποκοπής	Έναρξη εξάσκησης	Λήξη εξάσκησης	Λήξη διαπραγμάτευσης	Δικαιώματα	Κατω Τιμή	Ανω Τιμή	Τιμή κλεισ.	Τελευταία ζήτηση	Τελευταία προσφορ	Όγκος	Πράξεις	Αξία Συναλλαγών
-------------------	---------------------	-------------------	-------------------------	------------	--------------	-------------	----------------	---------------------	----------------------	-------	---------	--------------------

Δεν υπάρχουν Συναλλαγές Δικαιωμάτων.

Ομολογιακά Δάνεια Επιχειρήσεων – ΕΝ.Α. (Μη Μετατρέψιμα)

Πλήθος Εισηγμένων Ομολογίων	Ονομαστική αξία	Τιμή έκδοσης	Σημερινό επιτόκιο	Ημερ. Λήξης	Διάρκεια (έτη)	Σημείωση	Τοκομερίδιο Κοινό	Μον. Διαπρ.	Ομολογιακά Δάνεια Επιχειρήσεων –	Δεδ. Τόκοι	Αποδ. Λήξη	Καπιωτ Τιμή	Ανωτ Τιμή λή κλεισ.	Προηγ. Κλείσιμο-ημέ/νια	Όγκος	Αξία Συναλλαγών	Τελευταία εντολή Τιμή	Αγορ./ Πώλ.	Ημερομηνία	Έλαχ. Έτους	Μεγ. Έτους			
4,075	1,000.00	1,000.00	4.50	22/12/2026	5	---	9	---	1	Ρ ΕΝΕΡΓΕΙΑ 1 ΕΝΕΡΓΕΙΑΚΗ Α.Ε. (Μη μετα	6.2500	3.8060	---	---	---	99.9810	04/02/2026	---	---	96.1601	A	06/02/2026	99.0000	99.9990

Σημειώσεις Εταιρικών Ομολόγων

Ο Όγκος Συναλλαγών υπολογίζεται ως (Τεμάχια) * (Ονομαστική Τιμή). Η Αξία Συναλλαγών υπολογίζεται ως (Τεμάχια) * (Ονομαστική Τιμή) * (Τιμή %) + (Δεδουλευμένοι Τόκοι).

Οι τιμές συναλλαγών των ομολόγων υπολογίζονται ως ποσοστό επί τοις εκατό (%) της ονομαστικής τους τιμής.

Όλα τα ομόλογα έχουν Ονομαστική Αξία εκπεφρασμένη σε Ευρώ (εκτός εάν σημειώνεται διαφορετικά).

ATHEXGROUP

Athens Exchange Group

Λεωφ. Αθηνών 110 | 104 42 Αθήνα
110 Athinon Ave | 104 42 Athens GR
T +30 210 3366 800
www.athexgroup.gr