

26

ΕΝΑΛΛΑΚΤΙΚΗ ΑΓΟΡΑ  
Ημερήσιο Δελτίο Συναλλακτικής  
Δραστηριότητας

---

ALTERNATIVE MARKET  
Daily Official List  
of Trading Activity



**Αποποίηση Ευθύνης:**

Η Ελληνικά Χρηματιστήρια - Χρηματιστήριο Αθηνών Α.Ε. Καταβάλλει κάθε δυνατή προσπάθεια ώστε να διασφαλίσει ότι οι πληροφορίες και τα λοιπά στοιχεία που εμφανίζονται στο Δελτίο Ημερήσιων Συναλλαγών της Εναλλακτικής Αγοράς (ΕΝ.Α.) είναι ορθά και πλήρη αλλά δεν έχει καμία ευθύνη για ενδεχόμενο λάθος ή παράλειψη στοιχείων και / ή ευθύνη σχετικά με την ακρίβεια, αξιοπιστία, επικαιροποίηση και πληρότητα των παραπάνω πληροφοριών και στοιχείων ή ευθύνη προερχόμενη άμεσα ή έμμεσα από την χρήση των παραπάνω πληροφοριών.

Όλα τα αναγραφόμενα στο Δελτίο Ημερήσιων Συναλλαγών της Εναλλακτικής Αγοράς (ΕΝ.Α.) στοιχεία παρέχονται μόνο για τους σκοπούς της πληροφόρησης και δεν συνιστούν παροχή επενδυτικών συμβουλών ή πρόσκληση για επένδυση σε κινητές αξίες που διαπραγματεύονται στην Ελληνικά Χρηματιστήρια - Χρηματιστήριο Αθηνών Α.Ε.

Αναγνωρίζεται και συμφωνείται ότι όλα τα δικαιώματα επί των πληροφοριών που εμφανίζονται στο Δελτίο Ημερήσιων Συναλλαγών της Εναλλακτικής Αγοράς (ΕΝ.Α.) θα αποτελούν κυριότητα της Εταιρείας και οποιοδήποτε άλλο δικαίωμα συμπεριλαμβανομένου του δικαιώματος πνευματικής ιδιοκτησίας, σήματος κλπ. Ανήκουν στην Ελληνικά Χρηματιστήρια - Χρηματιστήριο Αθηνών Α.Ε.

**Αυστηρώς απαγορεύεται η αναπαραγωγή, αναμετάδοση, διανομή και διαβίβαση με οποιοδήποτε μέσο των στοιχείων και πληροφοριών που αναγράφονται στο Δελτίο Ημερήσιων Συναλλαγών της Εναλλακτικής Αγοράς (ΕΝ.Α.), χωρίς τη συναίνεση της Ελληνικά Χρηματιστήρια - Χρηματιστήριο Αθηνών Α.Ε.**

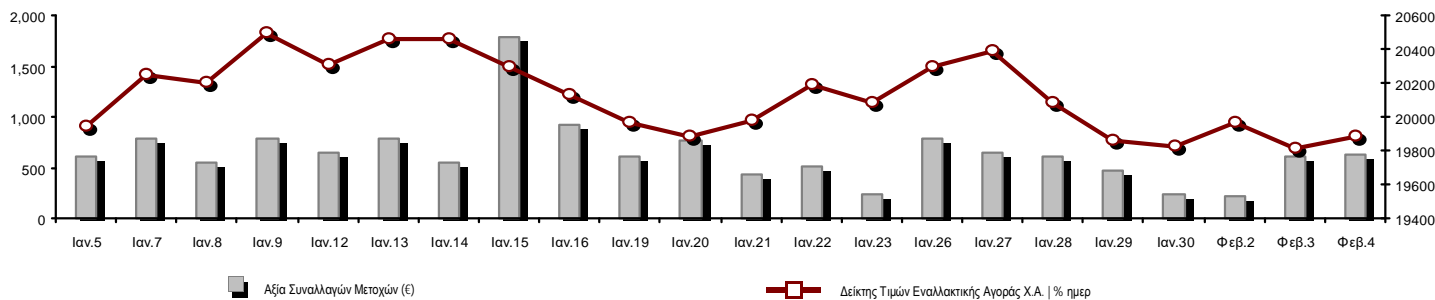
**Ελληνικά Χρηματιστήρια - Χρηματιστήριο Αθηνών Α.Ε. Συμμετοχών**

Λεωφόρος Αθηνών 110, 10442 Αθήνα, Τηλ: (210) 33.66.800, Fax: (210) 32.13.938

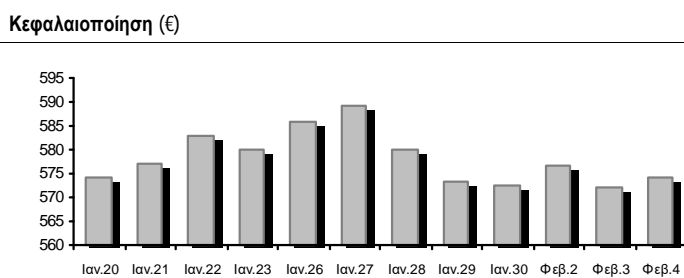
[www.athexgroup.gr](http://www.athexgroup.gr)

Στατιστικά Στοιχεία Συνεδρίασης

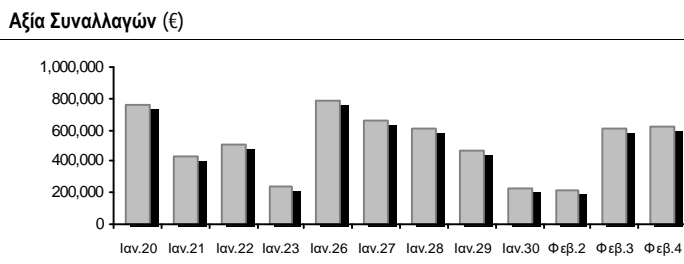
Δείκτης Τιμών ΕΝ.Α. και Αξία Συναλλαγών Μετοχών



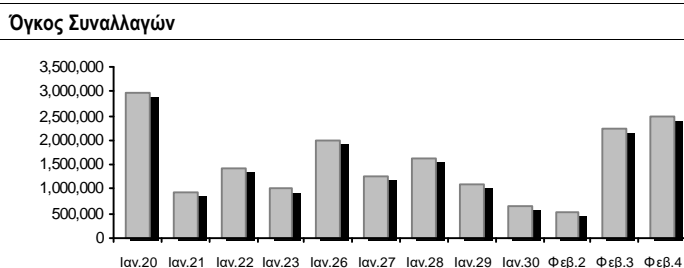
<b>Συνολική Αξία Συναλλαγών Μετοχών (€):</b>	618,698.11
<b>Κεφαλαιοποίηση (€):</b>	574,049,779.62
Ημερήσια μεταβολή: €   %	2,029,832.71 0.35%
Μέση ετήσια Κεφ/ποίηση: €   % Μετβλ. Μέση προηγ. Έτος	580,801,506.50 -13.34%
<b>Δείκτης Τιμών Εναλλακτικής Αγοράς Χ.Α.   % ημερ μετβλ</b>	19,876.68 0.35%
<b>Κεφαλαιοποίηση Δείκτη ΕΝ.Α. (€)</b>	574,049,779.62
Ημερήσια μεταβολή (€)	2,029,832.71



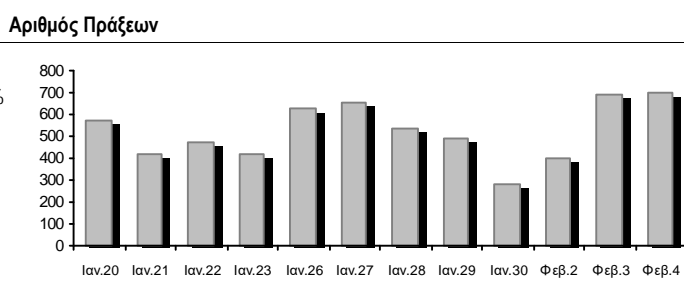
<b>Αξία Συναλλαγών Μετοχών (€)</b>	618,698.11
Ημερήσια μεταβολή: €   %	6,301.08 1.03%
Μέση Αξία Συν/γών ΥΙD: €   % Μετβλ Μέση προηγ. Έτος	632,468.03 -13.29%
<b>Αξία Συναλλαγών Πακέτων μετοχών</b>	0.00
<b>Αξία Συναλλαγών Ομολόγων (χιλ. €)</b>	100.56



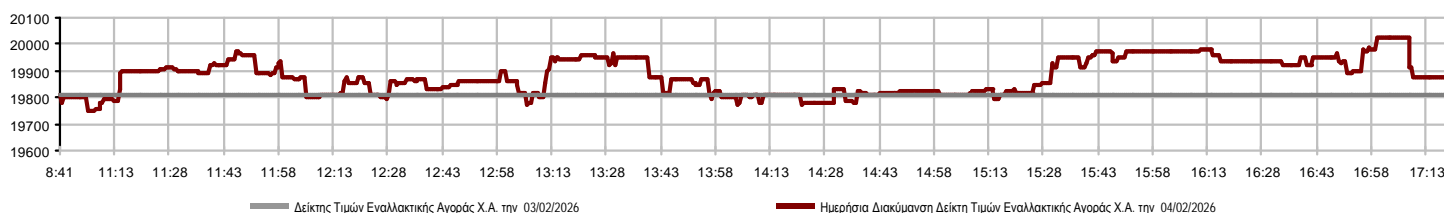
<b>Όγκος Συναλλαγών Μετοχών (τμχ)</b>	2,474,803.00
Ημερήσια μεταβολή: τμχ   %	246,561.00 11.07%
Μέσος Όγκος Συν/γών ΥΙD: τμχ   % Μετβλ Μέσο προηγ. Έτος	1,876,165.26 -12.91%
<b>Όγκος Συναλλαγών Πακέτων μετοχών (τεμάχια)</b>	0.00
<b>Όγκος Συναλλαγών Ομολόγων</b>	100,000



<b>Πλήθος Πράξεων Μετοχών</b>	701
Ημερήσια μεταβολή: πλήθος   %	8 1.15%
Μέσο Πλήθος Πράξεων ΥΙD: €   % Μετβλ Μέσο προηγ. Έτος	573 -10.34%
<b>Πλήθος πακέτων μετοχών</b>	0
<b>Πλήθος συναλλαγών Ομολόγων</b>	2



Ημερήσια Διακύμανση Δείκτη Τιμών Εναλλακτικής Αγοράς Χ.Α.



**Χρηματιστηριακοί Δείκτες**

Ονομασία Δείκτη	04/02/2026	03/02/2026	Δ μον.	Δ %	Κατώτερη	Ανώτερη	Κατ.έτους	Ανωτ.έτους	Ετησ. μεταβ.
Δείκτης Τιμών Εναλλακτικής Αγοράς Χ.Α.	19,876.68 #	19,806.40	70.28	0.35%	19,750.90	20,026.60	19,750.90	20,788.55	0.46% #

**Οι 10 Μετοχές με τη μεγαλύτερη Άνοδο & Πτώση**

Μετοχές με τη μεγαλύτερη Θετική μεταβολή τιμής	Τιμή κλεισ.	Μεταβ.	Μετοχές με τη μεγαλύτερη Αρνητική μεταβολή τιμής	Τιμή κλεισ.	Μεταβ.
ΝΤΟΠΛΕΡ (ΚΟ)	0.930	9.41% #	SOFTWeb (ΚΟ)	3.09	-1.91% α
GALAXY COSMOS MEZZ (ΚΟ)	0.485	1.89% #	VIDAVO (ΚΟ)	7.80	-1.89% α
SUNRISEMEZZ (ΚΟ)	0.198	1.74% #	ΦΟΥΝΤΛΙΝΚ Α.Ε. (ΚΟ)	1.31	-1.13% α
PHOENIX VEGA (ΚΟ)	0.068	0.74% #	TREK DEVELOPMENT (ΚΟ)	3.14	-0.63% α
CAIRO MEZZ (ΚΟ)	0.419	0.12% #			

Μετοχές με τη μεγαλύτερη Αξία Συναλλαγών	Αξία (€)	Μεταβ.	Μετοχές με το μεγαλύτερο Όγκο Συναλλαγών	Όγκος	Μεταβ.
CAIRO MEZZ (ΚΟ)	313.11	0.12% #	PHOENIX VEGA (ΚΟ)	1,408,560	0.74% #
PHOENIX VEGA (ΚΟ)	95.16	0.74% #	CAIRO MEZZ (ΚΟ)	743,627	0.12% #
ΝΤΟΠΛΕΡ (ΚΟ)	83.01	9.41% #	SUNRISEMEZZ (ΚΟ)	101,715	1.74% #
ΦΟΥΝΤΛΙΝΚ Α.Ε. (ΚΟ)	45.51	-1.13% α	ΝΤΟΠΛΕΡ (ΚΟ)	91,216	9.41% #
GALAXY COSMOS MEZZ (ΚΟ)	42.24	1.89% #	GALAXY COSMOS MEZZ (ΚΟ)	89,393	1.89% #
SUNRISEMEZZ (ΚΟ)	20.07	1.74% #	ΦΟΥΝΤΛΙΝΚ Α.Ε. (ΚΟ)	34,240	-1.13% α
SOFTWeb (ΚΟ)	12.41	-1.91% α	SOFTWeb (ΚΟ)	4,062	-1.91% α
TREK DEVELOPMENT (ΚΟ)	5.54	-0.63% α	TREK DEVELOPMENT (ΚΟ)	1,780	-0.63% α
VIDAVO (ΚΟ)	1.64	-1.89% α	VIDAVO (ΚΟ)	210	-1.89% α

Ημερήσιο Δελτίο Τιμών ΕΝ.Α.

Έτος: 19 Αύξων Αριθμός Συνεδρίασης: 2:

Ενότητα 2: Στοιχεία Συναλλαγών Μετοχών

Τετάρτη, 4 Φεβρουαρίου, 2026

Πληθ. Εισηγμ. Μετοχών	Ονομ. Αξία	Μερίσματα [1]			Ημερ. Τελευτ. Αποκοπής Μέρισμα [2]	Αποκοπή Δικαίωμα	Σημ. Χρεόγραφα	Τιμή κλεισίματος	% μεταβ.	Προηγ. Κλείσιμο- ημ/νία	Άνοιγμα	Κατωτ Τιμή	Ανωτ Τιμή	Τελ Σταθμ Τιμή	Τελευταία ζήτηση [7]	Τελευταία προσφορά [7]	Ρ/Ε μετά φ.	Χρήση	Όγκος	Πράξεις	Αξία Συναλλαγών	Χ.Α. Εταιρείας (€) [3,5]	Χαμηλό έτους	Υψηλό έτους	Κλάδος [4]		
		2023	2024	2025																							
309,096,827	0.100	---	---	---	29/09/2020	---	CAIRO MEZZ (ΚΟ)	0.419	0.12 P	0.418	03/02/2026	0.418	0.414	0.430	0.419	0.421	366@0.419	5000@0.426	---	2024	743,627	224	313,114.94	129,357,020.410	0.476	30202010	
1,250,367,229	0.008	---	0.0064	---	24/06/2025	27/11/2024	PHOENIX VEGA (ΚΟ)	0.068	0.74 P	0.067	03/02/2026	0.067	0.066	0.069	0.068	0.068	19840@0.068	10805@0.068	---	2024	1,408,560	126	95,159.71	84,899,930.066	0.075	30202010	
86,941,164	0.024	---	---	---	26/11/2025	---	GALAXY COSMOS MEZZ (ΚΟ)	0.485	1.89 P	0.476	03/02/2026	0.462	0.462	0.486	0.485	0.473	1500@0.475	1000@0.485	---	2024	89,393	91	42,244.54	42,122,990.431	0.524	30202010	
3,120,000	0.100	---	---	---	10/08/2023	---	DOTSOFT (ΚΟ)	27.00	---	27.00	02/02/2026	---	---	---	---	---	110@25.40	250@26.60	---	2024	---	---	---	84,240,0026.00	29.00	10101010	
33,352,551	0.100	---	---	---	12/06/2012	25/08/2023	ΦΟΥΝΤΛΙΚ Α.Ε. (ΚΟ)	1.31	-1.13 E	1.33	03/02/2026	1.35	1.30	1.35	1.32	1.33	240@1.32	240@1.32	---	---	34,240	45	45,506.45	43,691.84	1.20	1.57	50205010
3,333,500	0.300	---	---	---	13/07/2020	09/12/2008	ΟΠΤΟΗΛΕΚΤΡΟΝΙΚΕΣ ΤΕΧΝΟΛ. (ΚΟ)	2.30	---	2.30	29/01/2026	---	---	---	---	---	180@2.10	235@2.30	---	2024	---	---	---	7,667.05	2.30	2.50	10102015
178,623,895	0.031	---	---	---	27/11/2024	---	SUNRISEMEZZ (ΚΟ)	0.198	1.74 P	0.195	03/02/2026	0.195	0.191	0.199	0.199	0.197	2000@0.195	4112@0.200	---	2024	101,715	32	20,069.27	35,438,980.185	0.213	30202010	
5,393,467	0.120	---	---	---	23/07/2024	---	SOFTWeb (ΚΟ)	3.09	-1.91 E	3.15	03/02/2026	3.04	3.04	3.14	3.08	3.06	4500@3.04	1126@3.08	---	---	4,062	20	12,411.28	16,665.81	2.99	3.58	10101015
7,865,000	0.200	---	---	---	17/11/2025	---	TREK DEVELOPMENT (ΚΟ)	3.14	-0.63 E	3.16	03/02/2026	3.24	3.06	3.24	3.18	3.11	65@3.10	585@3.18	---	---	1,780	23	5,540.64	24,696.10	3.01	3.47	50101015
12,481,290	0.040	---	---	---	19/08/2008	14/06/2024	ΝΤΟΠΛΕΡ (ΚΟ)	0.930	9.41 P	0.850	03/02/2026	0.870	0.870	0.935	0.930	0.910	21163@0.935	3000@0.935	---	---	91,216	137	83,011.28	11,607,600.800	0.935	50204000	
14,791,000	0.360	---	---	---	05/05/2010	12/05/2008	EUROXX (ΚΟ)	5.05	---	5.05	07/10/2025	---	---	---	---	---	500@5.05	---	---	2024	---	---	---	74,694.55	5.05	5.05	30202015
7,300,000	0.500	0.0499	0.0548	---	06/08/2025	28/02/2008	MEDITERRA (ΚΟ)	1.48	---	1.48	30/01/2026	---	---	---	---	---	100@1.40	950@1.60	---	2024	---	---	---	10,804.00	1.35	1.62	45102020
1,046,653	1.05	---	---	---	08/06/2010	04/08/2025	VIDAVO (ΚΟ)	7.80	-1.89 E	7.95	03/02/2026	8.00	7.80	8.00	8.00	7.81	50@7.80	394@8.00	---	2024	210	3	1,640.00	8,163.89	6.80	8.25	20101025

**Σημειώσεις Μετοχών****Κωδικός Κείμενο σημείωσης**

- ( ) - Προσαρμοσμένα Μέρισματα λόγω διανομής Δωρεάν μετοχών.  
\* - Τελευταία προσαρμοσμένη τιμή κλεισίματος.  
[1] - Καθαρά μερίσματα.  
[2] - Στη στήλη "Ημερ. Αποκοπής τελευταίου δικαιώματος" αναφέρεται η Ημερομηνία εισαγωγής για Νέες Εταιρείες.  
[3] - Η Χρηματιστηριακή αξία αναφέρεται μόνο στο πλήθος των εισηγμένων μετοχών  
[4] - Η κωδικοποίηση των Κλάδων Οικονομικής Δραστηριότητας του Χ.Α. παρουσιάζονται στο Παράρτημα Α  
[5] - Η Χρηματιστηριακή Αξία αναφέρεται στο σύνολο των κατηγοριών μετοχών (εφόσον έχουν εισαχθεί περισσότερες της μιας κατηγορίες) και δεν αναφέρεται σε επιμέρους κατηγορίες μετοχών μιας εταιρείας.  
[6] - Ρ/Ε μεγαλύτερο του 100  
[7] - Τελευταία εικόνα του Βιβλίου Εντολών πριν το τέλος της συνεδρίασης

## Στοιχεία Συναλλαγών Πακέτων

Μετοχές	Όγκος πακέτου	Τιμή πακέτου	Αξία πακέτου	Ωρα έγκρισης	Σημείωση
---------	---------------	--------------	--------------	--------------	----------

Δεν υπάρχουν Συναλλαγές Πακέτων.

## Σημειώσεις πακέτων

- |   |                                    |
|---|------------------------------------|
| 2 - Πακέτο Διακανονισμού SPOT 1 ή SPOT 2        | 11 - Ενεργητικό Εταιρίας > 500 δις |
| 3 - Πακέτο με Short Selling                     | 12 - Προσφορά προς πώληση μέσω ΧΑ  |
| 4 - Πακέτο με Buy to Close                      | 13 - Εκποιήσεις ΥΠΕΘΟ              |
| 6 - Ταυτόχρονη Κατάρτιση                        | 14 - Πακέτο Αποκατάστασης          |
| 7 - Σύμφωνο Επαναγοράς                          | 15 - Πακέτο Ειδικού Διαπραγματευτή |
| 8 - Επίτευξη Διασποράς (μη εισηγμένων)          | 16 - Πακέτο Ανοικτής Πώλησης       |
| 9 - Επίτευξη Διασποράς (εισηγμένων)             | 18 - Πακέτο Διακανονισμού SPOT 1   |
| 10 - Με Πλειοψηφία του Ελλ. Δημοσίου (> 50 δις) | 20 - Πακέτο Μεθόδου 6-1            |

## Στοιχεία Συναλλαγών Δικαιωμάτων

Ημερ. αποκοπής	Έναρξη εξάσκησης	Λήξη εξάσκησης	Λήξη διαπραγμάτευσης	Δικαιώματα	Κατω Τιμή	Ανω Τιμή	Τιμή κλεισ.	Τελευταία ζήτηση	Τελευταία προσφορά	Όγκος	Πράξεις	Αξία Συναλλαγών
-------------------	---------------------	-------------------	-------------------------	------------	--------------	-------------	----------------	---------------------	-----------------------	-------	---------	--------------------

Δεν υπάρχουν Συναλλαγές Δικαιωμάτων.

**Ομολογιακά Δάνεια Επιχειρήσεων – ΕΝ.Α. (Μη Μετατρέψιμα)**

Πλήθος Εισηγμένων Ομολογίων	Ονομαστική αξία	Τιμή έκδοσης	Σημερινό επιτόκιο	Ημερ. Λήξης	Διάρκεια (έτη)	Σημείωση	Τοκομερίδιο Κοινό	Μον. Διαστ. Προτιμησιακό	Μον. Διαστ. Ρ.	Ομολογιακά Δάνεια Επιχειρήσεων –	Δεδ. Τόκοι	Αποδ. Λήξη	Καπιω. Τιμή	Ανωτ. Τιμή λή κλεισ. Προηγ.	Κλείσιμο-ημ/νία	Όγκος	Αξία Συναλλαγών	Τελευταία εντολή Τιμή	Αγορ./ Πώλ.	Ημερομηνία	Έλαχ. Έτους	Μεγ. Έτους		
4,075	1,000.00	1,000.00	4.50	22/12/2026	5	---	9	---	1	Ρ ΕΝΕΡΓΕΙΑ 1 ΕΝΕΡΓΕΙΑΚΗ Α.Ε. (Μη μετατ	5.7500	3.8060	99.9800	99.9990	99.9808	99.0000	28/01/2026	100,000	100,555.76	96.1013	A	04/02/2026	99.0000	99.9990

**Σημειώσεις Εταιρικών Ομολόγων**

Ο Όγκος Συναλλαγών υπολογίζεται ως (Τεμάχια) \* (Ονομαστική Τιμή). Η Αξία Συναλλαγών υπολογίζεται ως (Τεμάχια) \* (Ονομαστική Τιμή) \* (Τιμή %) + (Δεδουλευμένοι Τόκοι).

Οι τιμές συναλλαγών των ομολόγων υπολογίζονται ως ποσοστό επί τοις εκατό (%) της ονομαστικής τους τιμής.

Όλα τα ομόλογα έχουν Ονομαστική Αξία εκπεφρασμένη σε Ευρώ (εκτός εάν σημειώνεται διαφορετικά).

# ATHEXGROUP

Athens Exchange Group

Λεωφ. Αθηνών 110 | 104 42 Αθήνα  
110 Athinon Ave | 104 42 Athens GR  
T +30 210 3366 800  
[www.athexgroup.gr](http://www.athexgroup.gr)