

26

Ημερήσιο Δελτίο
Συναλλακτικής Δραστηριότητας

Daily Official List
of Trading Activity



Αποποίηση Ευθύνης:

Η εταιρεία Ελληνικά Χρηματιστήρια-Χρηματιστήριο Αθηνών Ανώνυμη Εταιρεία Συμμετοχών καταβάλλει κάθε δυνατή προσπάθεια ώστε να διασφαλίσει ότι οι πληροφορίες και τα λοιπά στοιχεία που εμφανίζονται στο Ημερήσιο Δελτίο Τιμών (Η.Δ.Τ.) είναι ορθά και πλήρη αλλά δεν έχει καμία ευθύνη για ενδεχόμενο λάθος ή παράλειψη στοιχείων και / ή ευθύνη σχετικά με την ακρίβεια, αξιοπιστία, επικαιροποίηση και πληρότητα των παραπάνω πληροφοριών και στοιχείων ή ευθύνη προερχόμενη άμεσα ή έμμεσα από την χρήση των παραπάνω πληροφοριών.

Η Εταιρία δεν έχει καμία ευθύνη για την ακρίβεια των στοιχείων που περιλαμβάνονται στις ανακοινώσεις των εισηγμένων εταιρειών. Πιθανές προσβολές δικαιωμάτων τρίτων από το περιεχόμενο των ανακοινώσεων συνιστούν αποκλειστική ευθύνη του αποστολέα των ανακοινώσεων.

Όλα τα αναγραφόμενα στο Η.Δ.Τ. στοιχεία παρέχονται μόνο για τους σκοπούς της πληροφόρησης και δεν συνιστούν παροχή επενδυτικών συμβουλών ή πρόσκληση για επένδυση σε κινητές αξίες που διαπραγματεύονται στο Χρηματιστήριο Αθηνών.

Αναγνωρίζεται και συμφωνείται ότι όλα τα δικαιώματα επί των πληροφοριών που εμφανίζονται στο Η.Δ.Τ. θα αποτελούν κυριότητα της εταιρίας και οποιοδήποτε άλλο δικαίωμα συμπεριλαμβανομένου του δικαιώματος πνευματικής ιδιοκτησίας, σήματος κλπ. ανήκουν στο Χρηματιστήριο Αθηνών.

Τα ανωτέρω στοιχεία αποτελούν ιδιοκτησία της Εταιρίας και προστατεύονται σύμφωνα με τις διατάξεις περί πνευματικής ιδιοκτησίας. Απαγορεύεται α) η με οποιοδήποτε τρόπο ή μέσο αναπαραγωγή, αναδημοσίευση, τροποποίηση, αντιγραφή, πώληση, μετάδοση ή διανομή του συνόλου ή μέρους τους, χωρίς αναφορά στην πηγή και β) η εμπορική εκμετάλλευση των στοιχείων από τρίτους.

Η Εταιρία δεν φέρει καμία ευθύνη προερχόμενη άμεσα ή έμμεσα από χρήση ή τυχόν αλλοίωση των ανωτέρω στοιχείων όταν αυτά χρησιμοποιούνται από

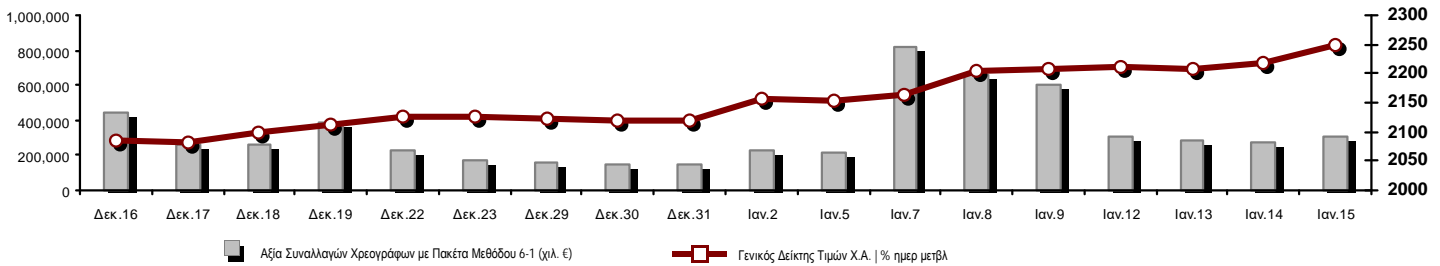
Ελληνικά Χρηματιστήρια - Χρηματιστήριο Αθηνών Α.Ε. Συμμετοχών

Λεωφόρος Αθηνών 110, 10442 Αθήνα, Τηλ: (210) 33.66.800, Fax: (210) 32.13.938

www.athexgroup.gr

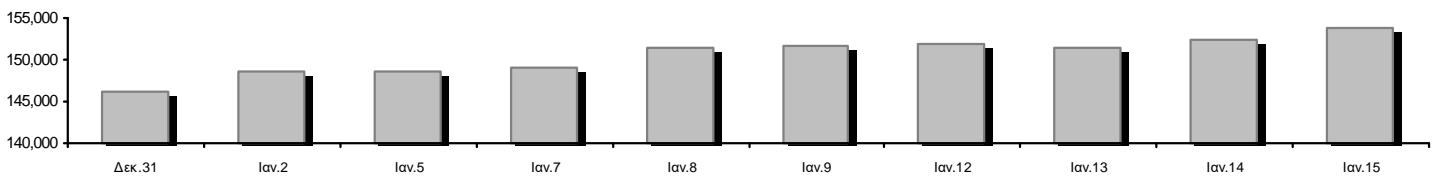
Οι Αγορές Χρεογράφων Παραγώγων Δανεισμού

Γενικός Δείκτης Τιμών και Αξία Συναλλαγών Μετοχών και Παραγώγων

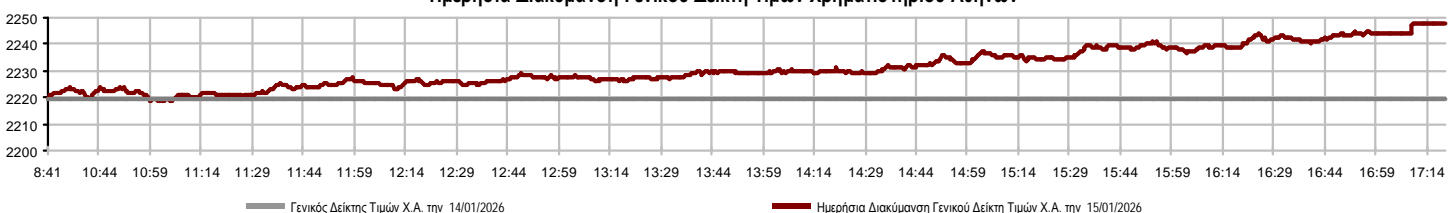


Κεφαλαιοποίηση Χ.Α. (εκατ €) **:	153,852.13		Συνολικές Ανοικτές Θέσεις σε Παράγωγα	1,460,579
Ημερήσια μεταβολή: εκατ. € %	1,550.32	1.02%	Ανοικτές θέσεις σε ΣΜΕ επί Δεικτών % ημερ μετβλ	9,495 5.00%
Μέση ετήσια Κεφ/ποίηση: εκατ. € % Μετβλ. Μέση προηγ. έτος	150,976.05	18.24%	Ανοικτές θέσεις σε ΣΜΕ επί μετοχών % ημερ μετβλ	1,440,905 -0.34%
Γενικός Δείκτης Τιμών Χ.Α. % ημερ μετβλ	2,247.69	1.28%	Ανοικτές θέσεις σε Δικαιώματα επί Δεικτών % ημερ μετβλ	5,376 2.58%
Κεφαλαιοποίηση Γενικού Δείκτη (εκατ. €)	143,583.70		Ανοικτές θέσεις σε Δικαιώματα επί μετοχών % ημερ μετβλ	4,803 0.95%
Ημερήσια μεταβολή (εκατ. €)	1,739.88			
Αξία Συναλλαγών Χρεογράφων με Πακέτα Μεθόδου 6-1 (χιλ. €)	311,649.81		Πλήθος Συμβολαίων Παραγώγων:	34,915
Ημερήσια μεταβολή: %	44,353.20	16.59%	Ημερήσια μεταβολή: τμχ %	-414 -1.17%
Μέση Αξία Συν/γών ΥΙD: χιλ. € % Μετβλ Μέση προηγ. έτος	409,659.21	89.59%	Μέσος Όγκος Συμβ. ΥΙD: % Μετβλ Μέσο προηγ. Έτος	29,742 -48.35%
Αξία Συναλλαγών Πακέτων Μεθόδου 6-1 (χιλ. €)	39,011.21		Πλήθος Πράξεων Παραγώγων:	2,549
Αξία Συναλλαγών Πακέτων Μεθόδου 6-2 & 6-3 (χιλ. €)	58.29		Ημερήσια μεταβολή: πλήθος %	345 15.65%
Αξία Συναλλαγών Ομολόγων (χιλ.€)	1,491.87		Μέσο Πλήθος Πράξεων ΥΙD: % Μετβλ Μέσο προηγ. Έτος	2,035 -8.00%
Όγκος Συναλλαγών Χρεογράφων με Πακέτα Μεθόδου 6-1 (χιλ. Τμχ)	44,774.52		Συνολικές Ανοικτές Θέσεις σε Δανεισμό	726,961
Ημερήσια μεταβολή: χιλ. τμχ %	9,849.12	28.20%	Ημερήσια μεταβολή: τμχ %	-3,313 -0.45%
Μέσος Όγκος Συν/γών ΥΙD: % Μετβλ Μέσο προηγ. Έτος	73,883.04	77.23%	Πλήθος Συναλλαγών Δανεισμού (Πολυμερής/Διμερής)	55,403
Όγκος Συναλλαγών Πακέτων Μεθόδου 6-1 (χιλ. Τεμάχια)	5,933.84		Ημερήσια μεταβολή: τμχ %	39,837
Όγκος Συναλλαγών Πακέτων Μεθόδου 6-2 & 6-3 (χιλ. Τεμάχια)	7.57		Πλήθος Πολυμερών Συναλλαγών	16,303
Όγκος Συναλλαγών Ομολόγων	1,490,000		Πλήθος Διμερών Συναλλαγών	39,100
Πλήθος Πράξεων Χρεογράφων με Πακέτα Μεθόδου 6-1	64,605		Πλήθος Πράξεων Δανεισμού:	9
Ημερήσια μεταβολή: πλήθος %	8,431	15.01%	Ημερήσια μεταβολή: %	6
Μέσο Πλήθος Πράξεων ΥΙD: % Μετβλ Μέσο προηγ. Έτος	63,167	26.06%	Πλήθος Πράξεων Πολυμερών Συναλλαγών	6
Πλήθος πακέτων Μεθόδου 6-1	46		Πλήθος Πράξεων Διμερών Συναλλαγών	3
Πλήθος πακέτων Μεθόδου 6-2 & 6-3	1			
Πλήθος συναλλαγών Ομολόγων	213			

Κεφαλαιοποίηση Χ.Α. (εκατ €) **



Ημερήσια Διακύμανση Γενικού Δείκτη Τιμών Χρηματιστηρίου Αθηνών



Χρηματιστηριακοί Δείκτες

Όνομασία Δείκτη	15/01/2026	14/01/2026	Δ μον.	Δ %	Κατώτερη	Ανώτερη	Κατ.έτους	Ανωτ.έτους	Ετησ. μεταβ.
Γενικός Δείκτης Τιμών Χ.Α.	2,247.69 #	2,219.32	28.37	1.28%	2,218.47	2,247.69	2,120.71	2,247.69	5.99% #
Δείκτης Συνολικής Απόδοσης Γενικού Δείκτη Χ.Α.	4,430.21 #	4,374.28	55.93	1.28%	4,372.61	4,430.21	4,179.92	4,430.21	5.99% #
Δείκτης ATHEX ESG	2,667.12 #	2,631.69	35.43	1.35%	2,630.24	2,667.19	2,502.24	2,667.19	6.59% #
Δείκτης Τιμών Μικρής Κεφαλαιοποίησης ΧΑ	2,579.85 #	2,576.40	3.45	0.13%	2,554.19	2,586.66	2,548.79	2,627.20	1.22% #
Δείκτης Τιμών Εναλλακτικής Αγοράς Χ.Α.	20,291.45 €	20,459.03	-167.58	-0.82%	20,084.33	20,553.68	19,785.15	20,713.71	2.56% #
FTSE/Χ.Α. Large Cap	5,706.13 #	5,628.95	77.18	1.37%	5,625.38	5,706.13	5,351.12	5,706.13	6.63% #
FTSE/Χ.Α. Mid Cap	2,868.08 #	2,864.81	3.27	0.11%	2,852.15	2,875.32	2,825.02	2,906.28	1.52% #
FTSE/Χ.Α. Υψηλής Μερισματικής Απόδοσης	4,991.83 €	5,000.29	-8.46	-0.17%	4,975.79	5,007.16	4,942.12	5,033.53	1.01% #
FTSE/Χ.Α. Δείκτης Αγοράς	1,349.86 #	1,331.58	18.28	1.37%	1,329.86	1,349.86	1,261.06	1,349.86	7.04% #
FTSE/Χ.Α. Τράπεζες	2,608.19 #	2,558.96	49.23	1.92%	2,544.28	2,608.19	2,293.85	2,608.19	13.70% #
FTSE/ATHEX ΤΕΧΝΟΛΟΓΙΑ & ΤΗΛΕΠΙΚΟΙΝΩΝΙΕΣ	6,818.57 #	6,768.89	49.68	0.73%	6,756.68	6,818.57	6,756.68	6,900.98	0.65% #
FTSE/ATHEX ΥΓΕΙΑΣ	5,155.12 €	5,179.14	-24.02	-0.46%	5,124.08	5,210.33	5,053.99	5,314.51	1.46% #
FTSE/ATHEX ΧΡΗΜΑΤΟΟΙΚΟΝΟΜΙΚΕΣ ΥΠΗΡΕΣΙΕ	12,191.70 #	11,962.91	228.79	1.91%	11,894.69	12,191.70	10,727.19	12,191.70	13.65% #
FTSE/ATHEX ΑΚΙΝΗΤΗΣ ΠΕΡΙΟΥΣΙΑΣ	5,649.42 €	5,657.92	-8.50	-0.15%	5,622.24	5,684.43	5,600.88	5,728.23	0.59% #
FTSE/ATHEX ΚΑΤΑΝΑΛΩΤΙΚΑ ΠΡΟΪΟΝΤΑ	5,654.57 €	5,737.06	-82.49	-1.44%	5,634.20	5,737.06	5,634.20	5,876.98	-3.19% €
FTSE/ATHEX ΒΑΣΙΚΑ ΑΓΑΘΑ	8,923.43 #	8,838.80	84.63	0.96%	8,838.80	8,923.43	8,640.95	9,049.50	1.26% #
FTSE/ATHEX ΒΙΟΜΗΧΑΝΙΕΣ	10,820.56 #	10,580.11	240.45	2.27%	10,564.02	10,820.56	10,051.45	10,820.56	7.65% #
FTSE/ATHEX ΠΡΩΤΕΣ ΎΛΕΣ	9,820.03 #	9,791.44	28.59	0.29%	9,734.08	9,881.73	9,526.07	10,051.47	3.09% #
FTSE/ATHEX ΕΝΕΡΓΕΙΑ & ΥΠΗΡΕΣΙΕΣ ΚΟΙΝΗΣ ΩΦ	6,887.67 #	6,801.64	86.03	1.26%	6,801.64	6,900.84	6,741.55	7,029.46	0.15% #
Δείκτης Όλων των Μετοχών Χ.Α.	509.54 #	504.41	5.13	1.02%	509.54	509.54	491.73	509.54	5.22% #
Ελληνικός Δείκτης Mid & Small Cap	2,950.61 #	2,938.98	11.63	0.40%	2,936.86	2,950.61	2,895.30	2,954.83	1.91% #
FTSE/Χ.Α. Large Cap Συνολικής Απόδοσης	10,209.02 #	10,070.93	138.09	1.37%			9,736.00	10,209.02	6.63% #
FTSE/Χ.Α. Mid Cap Συνολικής Απόδοσης	4,115.01 #	4,110.32	4.69	0.11%			4,100.32	4,168.37	1.52% #
MSCI GREECE REBASED	9,418.67 #	9,287.28	131.39	1.41%	9,235.29	9,424.53	8,563.92	9,424.53	9.98% #
Ελληνικός Δείκτης Εταιρικών Ομολόγων	144.59 #	144.53	0.06	0.04%			144.28	144.59	0.16% #
Ελληνικός Δείκτης Τιμών Εταιρικών Ομολόγων	93.95 #	93.92	0.03	0.03%			93.86	93.95	0.01% #

Σημείωση 1: Το κλείσιμο των Δεικτών FTSE/Med 100, Ελληνικός Δείκτης Εταιρικών Ομολόγων και, Ελληνικός Δείκτης Τιμών Εταιρικών Ομολόγων αφορούν την συνεδρίαση της 13/01/2026.

Σημείωση 2: Ο Ελληνικός Δείκτης Mid & Small Cap είναι Customized δείκτης υπολογιζόμενος από το Χρηματιστήριο Αθηνών.

Αναλυτικά Στοιχεία Συναλλαγών Αγοράς Χρεογράφων

	Όλα τα Χρεόγραφα	Κύρια Αγορά	Επιτήρηση	Διαπραγματεύσιμα Αμοιβαία Κεφάλαια
Σύνολα	128	125	2	1
Ανοδικές / Καθοδικές / Σταθερές:	55 / 52 / 21	54 / 52 / 19	0 / 0 / 2	1 / 0 / 0
Κεφαλαιοποίηση Χ.Α. (εκατ €) **	153,852.13	153,820.04	32.09	
Μέση Ημερήσια Αξία Συν/γών (χιλ. €)	409,659.21	409,585.69	8.43	240.45
Αξία Συναλλαγών	311,708.10	311,506.25	2.37	199.48
Κύριος Πίνακας:	272,638.59	272,436.74	2.37	199.48
Προσυμφωνημένων Συναλλαγών 6_1_2_3:	39,069.50	39,069.50	0.00	0.00
Πίνακας Εκποιήσεων:	0.00	0.00	0.00	0.00
Πίνακας Ειδικών Όρων:	0.00	0.00	0.00	0.00
Μέσος Ημερήσιος Όγκος Συναλλαγών	73,883,037	73,894,503	8,589	4,299
Όγκος Συναλλαγών	44,782,081	44,776,363	2,219	3,499
Κύριος Πίνακας:	38,840,677	38,834,959	2,219	3,499
Προσυμφωνημένων Συναλλαγών 6_1_2_3:	5,941,404	5,941,404	0	0
Πίνακας Εκποιήσεων:	0	0	0	0
Πίνακας Ειδικών Όρων:	0	0	0	0
Μέσο Ημερήσιο Πλήθος Πράξεων	63,167	62,979	29	160
Αριθμός Πράξεων	64,606	64,437	29	140
Κύριος Πίνακας:	64,559	64,390	29	140
Προσυμφωνημένων Συναλλαγών 6_1_2_3:	47	47	0	0
Πίνακας Εκποιήσεων:	0	0	0	0
Πίνακας Ειδικών Όρων:	0	0	0	0

Στοιχεία Συναλλαγών Κλάδων Χρηματιστηρίου Αθηνών & Χρηματοοικονομικών Προϊόντων (Δ.Α.Κ.)

Κωδικός	Κλάδοι	Ανοδικές / Καθοδικές / Σταθερές	Αριθμός Πράξεων	Όγκος Συναλλαγών	Αξία Συναλλαγών	% στη Συνολική Αξία
12000	- Χρηματοοικονομικά Προϊόντα	1 / 0 / 0	140	3,499	199,484.49	0.06%
3510	- Ακίνητη Περιουσία	4 / 5 / 3	1,862	1,043,794	7,259,559.18	2.33%
3030	- Ασφάλειες	1 / 1 / 0	94	46,777	136,535.81	0.04%
5020	- Βιομηχανικά Προϊόντα & Υπηρεσίες	7 / 9 / 3	3,091	735,385	6,370,072.66	2.04%
4040	- Εμπόριο	2 / 7 / 1	6,065	2,008,889	32,108,827.73	10.30%
6010	- Ενέργεια	1 / 2 / 1	2,370	481,726	5,759,325.42	1.85%
4020	- Καταναλωτικά Προϊόντα & Υπηρεσίες	1 / 1 / 2	27	20,042	7,253.03	0.00%
5010	- Κατασκευές & Υλικά Κατασκευών	3 / 6 / 3	8,261	2,059,368	34,661,289.02	11.12%
4030	- Μέσα Ενήμερωσης	0 / 2 / 1	406	109,150	509,198.08	0.16%
4520	- Προσωπική Φροντίδα, Φάρμακα & Παντοπωλεία	2 / 0 / 0	267	26,941	243,980.28	0.08%
5510	- Πρώτες Ύλες	6 / 5 / 2	1,140	355,621	2,366,864.04	0.76%
4050	- Ταξίδια και Αναψυχή	2 / 4 / 0	4,018	2,885,802	9,635,427.78	3.09%
1010	- Τεχνολογία	5 / 6 / 1	1,477	694,777	2,307,758.91	0.74%
1510	- Τηλεπικοινωνίες	2 / 0 / 0	1,675	449,839	7,339,996.46	2.35%
3010	- Τράπεζες	7 / 1 / 0	26,204	31,089,462	173,036,096.90	55.51%
4510	- Τρόφιμα, Ποτά & Καπνοβιομηχανίες	4 / 0 / 1	480	112,117	4,639,964.53	1.49%
2010	- Υγεία	1 / 1 / 1	128	167,056	176,453.77	0.06%
6510	- Υπηρεσίες Κοινής Ωφέλειας	5 / 0 / 0	6,648	2,436,607	24,613,497.10	7.90%
3020	- Χρηματοοικονομικές Υπηρεσίες	1 / 2 / 2	253	55,229	336,511.58	0.11%

Οι 10 Μετοχές με τη μεγαλύτερη Άνοδο & Πτώση

Κύρια Αγορά

Μετοχές με τη μεγαλύτερη Θετική μεταβολή τιμής	Τιμή κλεισ.	Μεταβ.	Μετοχές με τη μεγαλύτερη Αρνητική μεταβολή τιμής	Τιμή κλεισ.	Μεταβ.
ΓΕΚ ΤΕΡΝΑ (ΚΟ)	29.48	7.04% #	ΟΝΥΞ ΤΟΥΡΙΣΤΙΚΗ Α.Ε. (ΚΟ)	1.775	-15.88% α
ΤΡΑΠΕΖΑ ΟΡΤΙΜΑ BANK (ΚΟ)	8.49	6.13% #	CrediaBank (ΚΟ)	1.578	-6.07% α
SPACE HELLAS (ΚΟ)	8.4	3.70% #	JUMBO (ΚΟ)	26.7	-3.33% α
ΙΛΥΔΑ (ΚΟ)	5.28	3.13% #	ΡΕΒΟΪΛ (ΚΟ)	1.76	-3.30% α
ΟΤΕ (ΚΟ)	16.99	2.60% #	ΑΛΟΥΜΥΛ (ΚΟ)	5.2	-2.99% α
ΕΘΝΙΚΗ ΤΡΑΠΕΖΑ (ΚΟ)	15.015	2.56% #	ΔΟΜΙΚΗ ΚΡΗΤΗΣ (ΚΟ)	2.36	-2.48% α
Υ/ΚΝΟΤ (ΚΟ)	2.16	2.37% #	ΠΡΟΟΔΕΥΤΙΚΗ (ΚΟ)	0.438	-2.23% α
ΑΔΜΗΕ ΣΥΜΜΕΤΟΧΩΝ Α.Ε. (ΚΟ)	2.95	2.25% #	ALTER EGO MEDIA (ΚΟ)	6.1	-1.93% α
EUROBANK (ΚΟ)	3.885	2.24% #	ΜΟΤΟΔΥΝΑΜΙΚΗ (ΚΟ)	2.56	-1.92% α
ΠΑΠΟΥΤΣΑΝΗΣ (ΚΟ)	3.88	2.11% #	ΑΤΤΙΚΑ ΣΥΜΜΕΤΟΧΩΝ (ΚΟ)	1.905	-1.80% α

Μετοχές με τη μεγαλύτερη Αξία Συναλλαγών	Αξία (χιλ. €)	Μεταβ.	Μετοχές με το μεγαλύτερο Όγκο Συναλλαγών	Όγκος	Μεταβ.
ΕΘΝΙΚΗ ΤΡΑΠΕΖΑ (ΚΟ)	46,361.49	2.56% #	EUROBANK (ΚΟ)	11,099,117	2.24% #
EUROBANK (ΚΟ)	42,973.38	2.24% #	ΑΛΡΗΑ ΤΡΑΠΕΖΑ (ΚΟ)	7,534,149	0.87% #
ΤΡΑΠΕΖΑ ΠΕΙΡΑΙΩΣ (ΚΟ)	39,838.76	1.29% #	ΤΡΑΠΕΖΑ ΠΕΙΡΑΙΩΣ (ΚΟ)	5,028,642	1.29% #
JUMBO (ΚΟ)	30,018.48	-3.33% α	CrediaBank (ΚΟ)	3,266,980	-6.07% α
ΑΛΡΗΑ ΤΡΑΠΕΖΑ (ΚΟ)	29,666.80	0.87% #	ΕΘΝΙΚΗ ΤΡΑΠΕΖΑ (ΚΟ)	3,105,721	2.56% #
ΓΕΚ ΤΕΡΝΑ (ΚΟ)	23,155.03	7.04% #	BALLY'S INTRALOT (ΚΟ)	2,358,977	-0.37% α
ΔΕΗ (ΚΟ)	13,131.30	1.65% #	ΑΔΜΗΕ ΣΥΜΜΕΤΟΧΩΝ Α.Ε. (ΚΟ)	1,525,639	2.25% #
ΟΤΕ (ΚΟ)	7,098.73	2.60% #	JUMBO (ΚΟ)	1,115,347	-3.33% α
ΜΕΤΛΕΝ PLC (ΚΟ)	6,786.84	1.38% #	ΓΕΚ ΤΕΡΝΑ (ΚΟ)	798,377	7.04% #
TITAN (ΚΑ)	6,306.94	0.00% -	ΟΝΥΞ ΤΟΥΡΙΣΤΙΚΗ Α.Ε. (ΚΟ)	752,196	-15.88% α

Σημείωση: Απαικονίζονται οι Μετοχές που δεν ανήκουν στην Κατηγορία Επιτήρησης και πραγματοποιήσαν κατά τη διάρκεια της συνεδρίασης Αξία Συναλλαγών μεγαλύτερη από 10,000 Ευρώ.

Αναλυτικά Στοιχεία Συναλλαγών Αγοράς Παραγώγων

	Αριθμός Πράξεων	Όγκος	Ανοικτές θέσεις
Σ.Μ.Ε. σε Δείκτες	302	2,759	9,495
FTSE/X.A. Τράπεζες	26	139	2,791
FTSE/X.A. Large Cap	276	2,620	6,704
MSCI GREECE REBASED	0	0	0
Σ.Μ.Ε. σε Μετοχές	2,196	31,482	1,440,905
ΑΔΜΗΕ ΣΥΜΜΕΤΟΧΩΝ Α.Ε. (ΚΟ)	21	145	14,848
ΑΕΡΟΠΟΡΙΑ ΑΙΓΑΙΟΥ (ΚΟ)	38	120	4,320
ΑΚΤΟΡ Α.Ε. ΣΥΜ/ΧΩΝ (ΚΟ)	41	844	80,050
ΑΛΡΗΑ ΤΡΑΠΕΖΑ (ΚΟ)	196	8,197	51,444
ΔΙΕΘΝΗΣ ΑΕΡΟΛΙΜΕΝΑΣ ΑΘΗΝΩΝ(ΚΟ)	2	22	95
ΑΥΤΟHELLAS (ΚΟ)	0	0	520
ΑΒΑΞ Α.Ε. (ΚΟ)	24	149	3,217
BALLY'S INTRALOT (ΚΟ)	66	3,306	1,043,416
BANK OF CYPRUS (ΚΟ)	8	102	4,216
COCA-COLA HBC AG (ΚΟ)	2	6	248
CENERGY HOLDINGS (ΚΑ)	42	203	4,969
CrediaBank (ΚΟ)	221	3,272	19,780
ΕΛΛΑΚΤΩΡ (ΚΟ)	8	48	2,737
ΕΛΒΑΛΧΑΛΚΟΡ (ΚΟ)	27	173	4,850
EUROBANK (ΚΟ)	116	2,998	20,671
ΕΥΔΑΠ (ΚΟ)	1	10	11,820
FOURLIS ΣΥΜΜΕΤΟΧΩΝ (ΚΟ)	21	156	4,836
ΓΕΚ ΤΕΡΝΑ (ΚΟ)	233	1,122	8,478
ΕΛΛΗΝ. ΧΡΗΜΑΤΙΣΤΗΡΙΑ-Χ.Α. (ΚΟ)	0	0	3,517
HELLENIQ ENERGY (ΚΟ)	16	45	5,182
INTRACOM HOLDINGS (ΚΟ)	24	207	12,067
JUMBO (ΚΟ)	169	876	2,965
LAMDA DEVELOPMENT(ΚΟ)	71	292	14,812
METLEN PLC (ΚΟ)	102	357	12,895
MIG (ΚΟ)	1	2	139
ΜΟΤΟΡ ΟΪΛ (ΚΟ)	8	17	1,257
ΕΘΝΙΚΗ ΤΡΑΠΕΖΑ (ΚΟ)	198	1,788	16,118
ΟΠΑΠ (ΚΟ)	22	200	3,401
ΤΡΑΠΕΖΑ ΟΡΤΙΜΑ BANK (ΚΟ)	69	288	997
ΟΤΕ (ΚΟ)	21	84	1,936
ΟΛΠ (ΚΟ)	1	1	74
ΤΡΑΠΕΖΑ ΠΕΙΡΑΙΩΣ (ΚΟ)	296	5,343	62,601
ΔΕΗ (ΚΟ)	110	1,000	19,729
QUEST ΣΥΜΜΕΤΟΧΩΝ (ΚΟ)	2	10	355
ΤΙΤΑΝ (ΚΑ)	0	0	249
ΒΙΟΗΑΛCO SA/NV (ΚΑ)	19	99	2,096
Δικαιώματα σε Δείκτες	42	581	5,376
FTSE/X.A. Large Cap	42	581	5,376
Δικαιώματα σε Μετοχές	9	93	4,803
ΑΛΡΗΑ ΤΡΑΠΕΖΑ (ΚΟ)	0	0	2,155
ΕΘΝΙΚΗ ΤΡΑΠΕΖΑ (ΚΟ)	3	18	275
ΟΠΑΠ (ΚΟ)	1	10	640
ΟΤΕ (ΚΟ)	0	0	202
ΤΡΑΠΕΖΑ ΠΕΙΡΑΙΩΣ (ΚΟ)	0	0	165
ΔΕΗ (ΚΟ)	5	65	1,366
Συνολική Δραστηριότητα	2,549	34,915	1,460,579

Πληθος Χρεογράφων	Ονομ. Αξία	Μερίσματα [1]			Ημερ. Τελευτ. Αποκοπής Μέρημα [2]	Αποκοπή Δικαιώμα	Σημ. Χρεόγραφα	Τιμή κλεισίματος	% μεταβ.	Προηγ. Κλείσιμο-ημ/νία	Άνοιγμα	Κατωτ Τιμή	Ανωτ Τιμή	Τελ Τιμή	Σταθμ Τιμή	Τελευταία ζήτηση [7]	Τελευταία προσφορά [7]	Ρ/Ε μετά φ. Χρήση	Όγκος	Πράξεις	Αξία Συναλλαγών[8]	Χ.Α. Εταιρείας (χιλ. €) [3,5]	Χαμηλό έτους	Υψηλό έτους	Κλάδος [4]
		2023	2024	2025																					

Κύρια Αγορά - Υψηλής Συναλλακτικής Δραστηριότητας

2,315,261,358	0.290	0.026	0.0303	0.0485	01/12/2025	18/04/2017	---	ALPHA ΤΡΑΠΕΖΑ (ΚΟ)	3.942	0.87 #	3.908	14/01/2026	3.91	3.882	3.971	3.942	3.938	21310@3.94	1509@3.95	---	---	7,534,149	3,639	29,666,797.95	9,126,760.27	3.58	4.01	30101010
58,492,542	1.00	---	0.1	---	23/06/2025	27/01/2025	---	ALTER EGO MEDIA (ΚΟ)	6.1	-1.93 €	6.22	14/01/2026	6.25	5.9	6.25	6.1	6.071	100@6.09	2100@6.10	---	---	81,688	352	495,946.01	356,804.51	5.9	6.33	40301035
36,353,868	1.00	0.1	0.11	---	01/07/2025	21/08/2023	---	AUSTRIACARD (ΚΑ)	6.43	-0.62 €	6.47	14/01/2026	6.49	6.39	6.49	6.43	6.424	115@6.40	578@6.45	---	---	18,268	102	117,347.89	233,755.37	6.24	6.58	10101010
1,867,802,694	0.300	---	---	---	30/05/2013	10/10/2023	---	BALLY'S INTRALOT (ΚΟ)	1.074	-0.37 €	1.078	14/01/2026	1.07	1.058	1.084	1.074	1.067	1000000@1.07	20470@1.08	---	---	2,358,977	1,289	2,517,825.73	2,006,020.09	1.056	1.1	40501020
435,686,031	0.100	---	0.48	0.2	22/09/2025	23/09/2024	---	BANK OF CYPRUS (ΚΟ)	8.62	0.94 #	8.54	14/01/2026	8.54	8.46	8.62	8.62	8.552	1500@8.60	9779@8.64	---	---	663,227	751	5,671,708.80	3,755,613.59	7.94	8.68	30101010
212,384,903	0.08	0.14	---	---	24/06/2025	07/12/2016	---	CENERGY HOLDINGS (ΚΑ)	16.62	1.47 #	16.38	14/01/2026	16.38	16.3	16.64	16.62	16.518	49@16.60	3701@16.64	---	---	199,364	1,138	3,293,174.68	3,529,837.09	15.12	16.64	50202010
373,239,562	6.70	0.93	1.03	---	29/05/2025	29/04/2013	---	COCA-COLA HBC AG (ΚΟ)	45.64	1.02 #	45.18	14/01/2026	45.14	45.14	45.64	45.64	45.402	331@45.66	250@45.68	---	---	91,722	361	4,164,343.24	7,034,653.61	42.5	45.7	45101020
3,631,510,801	0.220	0.0933	0.105	0.0468	06/11/2025	20/05/2019	---	EUROBANK (ΚΟ)	3.885	2.24 #	3.8	14/01/2026	3.8	3.792	3.902	3.885	3.872	5000@3.87	19001@3.89	---	---	11,099,117	6,125	42,973,380.31	14,108,419.46	3.491	3.902	30101010
51,135,470	1.00	0.12	0.15	---	27/06/2025	23/07/2019	---	FOURLIS ΣΥΜΜΕΤΟΧΩΝ (ΚΟ)	4.2	-0.36 €	4.215	14/01/2026	4.27	4.2	4.285	4.2	4.258	3300@4.19	4297@4.24	---	---	61,912	249	263,630.39	214,768.97	4.165	4.4	40401010
305,635,185	2.18	0.9	0.75	---	02/07/2025	01/10/2003	---	HELLENIO ENERGY (ΚΟ)	8.83	-0.68 €	8.89	14/01/2026	8.9	8.805	8.9	8.83	8.85	15@8.83	100@8.85	---	---	345,910	1,190	3,061,412.80	2,698,758.68	8.4	8.98	60101020
56,003,921	1.70	---	---	---	30/08/1993	25/07/2025	---	IDEAL HOLDINGS (ΚΟ)	6.4	0.79 #	6.35	14/01/2026	6.39	6.34	6.41	6.4	6.383	500@6.39	24@6.40	---	---	35,054	111	223,744.12	358,425.09	6.26	6.48	10102030
83,600,000	0.690	0.0504	0.1209	---	22/09/2025	02/07/2024	---	INTRACOM HOLDINGS (ΚΟ)	3.67	-1.34 €	3.72	14/01/2026	3.71	3.67	3.715	3.67	3.691	810@3.67	63@3.69	---	---	77,503	259	286,061.02	306,812.00	3.455	3.85	10101010
134,365,561	0.880	1.4726	0.5063	---	21/07/2025	05/03/2014	---	JUMBO (ΚΟ)	26.7	-3.33 €	27.62	14/01/2026	27.54	26.5	27.66	26.7	26.914	8894@26.68	447@26.74	---	---	1,115,347	4,467	30,018,482.74	3,587,560.48	26.5	28.7	40401010
176,736,715	0.300	---	---	---	30/05/2007	27/11/2019	---	LAMDA DEVELOPMENT(ΚΟ)	7.11	-0.56 €	7.15	14/01/2026	7.14	7.11	7.2	7.11	7.149	7147@7.10	113@7.15	---	---	218,937	935	1,565,137.21	1,256,598.04	7.06	7.34	35101010
143,022,980	1.00	---	---	---	04/08/2025	---	---	METLEN PLC (ΚΟ)	44.1	1.38 #	43.5	14/01/2026	43.5	43.5	44.16	44.1	43.905	110@44.06	441@44.12	---	---	154,580	2,425	6,786,837.32	6,307,313.42	42.94	45.44	65102000
31,400,000	0.400	---	---	---	26/04/2007	10/05/2023	---	MIG (ΚΟ)	3.77	0.80 #	3.74	14/01/2026	3.7	3.7	3.77	3.77	3.739	150@3.72	62@3.77	---	---	5,810	81	21,723.90	118,378.00	3.67	3.85	30202000
126,502,434	0.500	0.0304	0.0302	---	15/05/2025	28/07/2021	---	PREMIA (ΚΟ)	1.418	-0.56 €	1.426	14/01/2026	1.42	1.41	1.426	1.418	1.418	246@1.42	552@1.42	---	---	138,237	243	196,045.52	179,380.45	1.41	1.49	35102000
70,029,804	1.00	---	---	---	15/05/2025	---	---	QUALCO GROUP (ΚΟ)	6.405	-1.00 €	6.47	14/01/2026	6.47	6.4	6.5	6.405	6.433	580@6.41	555@6.47	---	---	63,192	153	406,538.47	448,540.89	6.4	6.73	10101015
78,325,475	0.85	3	---	---	30/06/2025	23/07/2019	---	TITAN (ΚΑ)	55.1	---	55.1	14/01/2026	54.5	54.5	55.3	55.1	55.061	3010@55.00	2633@55.10	---	---	114,544	1,649	6,306,943.10	4,315,733.67	52.6	55.8	50101030
259,189,761	0.12	0.16	---	---	24/06/2025	26/02/2016	---	VIOHALCO SA/NV (ΚΑ)	11.86	0.85 #	11.76	14/01/2026	11.76	11.68	11.86	11.86	11.778	366@11.86	560@11.88	---	---	115,716	477	1,362,911.14	3,073,990.57	11.68	12.26	55102015
148,321,516	0.300	0.03	0.07	---	02/09/2025	22/01/2020	---	ΑΒΑΞ Α.Ε. (ΚΟ)	3.28	1.55 #	3.23	14/01/2026	3.23	3.23	3.315	3.28	3.279	1106@3.28	52@3.29	---	---	406,319	851	1,332,223.44	486,494.57	2.96	3.35	50101010
232,000,000	2.12	0.0582	0.1207	0.1207	25/09/2025	19/06/2017	---	ΑΔΜΗΕ ΣΥΜΜΕΤΟΧΩΝ Α.Ε. (ΚΟ)	2.95	2.25 #	2.885	14/01/2026	2.85	2.85	2.96	2.95	2.904	102@2.95	6700@2.95	---	2024	1,525,639	900	4,430,754.81	684,400.00	2.81	3.06	65101015
90,167,100	0.500	0.7515	0.8041	---	20/05/2025	24/05/2021	---	ΑΕΡΟΠΟΡΙΑ ΑΙΓΑΙΟΥ (ΚΟ)	14.14	-0.84 €	14.26	14/01/2026	14.12	14.08	14.22	14.14	14.157	1189@14.12	15@14.16	---	---	106,531	822	1,508,163.44	1,274,962.79	14.08	14.68	40501010
204,002,463	0.300	---	---	---	12/08/2008	07/01/2025	---	ΑΚΤΟΡ Α.Ε. ΣΥΜΧΩΝ (ΚΟ)	9.9	-0.40 €	9.94	14/01/2026	9.94	9.8	9.97	9.9	9.885	235@9.89	1000@9.92	---	---	335,484	781	3,316,365.20	2,019,624.38	9.5	9.99	50101010
103,423,291	0.570	---	0.4134	---	25/06/2025	28/08/2024	---	ΓΕΚ ΤΕΡΝΑ (ΚΟ)	29.48	7.04 #	27.54	14/01/2026	27.68	27.66	29.5	29.48	29.003	200@29.38	6034@29.48	---	---	798,377	4,184	23,155,029.97	3,048,918.62	25.28	29.5	50101010
369,270,000	2.48	0.25	0.4	---	21/07/2025	12/12/2001	---	ΔΕΗ (ΚΟ)	18.5	1.65 #	18.2	14/01/2026	18.2	18.06	18.71	18.5	18.37	577@18.49	1000@18.63	---	---	714,807	3,093	13,131,297.46	6,831,495.00	18.05	18.79	65101015
309,544,087	1.00	0.33	0.7862	---	23/04/2025	07/02/2024	---	ΔΙΕΘΝΗΣ ΑΕΡΟΛΙΜΕΝΑΣ ΑΘΗΝΩΝ(ΚΟ)	11.09	1.56 #	10.92	14/01/2026	10.92	10.91	11.1	11.09	11.024	61@11.08	62@11.09	---	2024	160,031	781	1,764,223.37	3,432,843.92	10.61	11.1	50206060
914,715,153	1.00	0.3643	0.4442	0.221	10/11/2025	29/08/2018	---	ΕΘΝΙΚΗ ΤΡΑΠΕΖΑ (ΚΟ)	15.015	2.56 #	14.64	14/01/2026	14.74	14.46	15.05	15.015	14.928	792@15.00	6174@15.02	---	---	3,105,721	6,135	46,361,486.05	3,734,448.02	13.16	15.05	30101010
27,728,682	0.260	(0.06)	0.065	---	14/07/2025	24/07/2024	---	ΕΚΤΕΡ (ΚΟ)	3.75	-0.93 €	3.785	14/01/2026	3.835	3.74	3.84	3.75	3.782	278@3.75	350@3.77	---	---	51,081	257	193,173.60	103,982.56	3.65	3.84	50101010
375,241,586	0.390	0.04	0.0901	---	26/06/2025	14/07/2006	---	ΕΒΑΛΧΑΛΚΟΡ (ΚΟ)	4.075	0.49 #	4.055	14/01/2026	4.09	4	4.155	4.075	4.077	8@4.07	1000@4.09	---	---	177,093	448	721,988.82	1,529,109.46	3.76	4.25	55102015
348,192,005	0.040	---	---	0.5029	22/12/2025	24/03/2025	---	ΕΛΛΑΚΤΡ (ΚΟ)	1.374	-0.87 €	1.386	14/01/2026	1.374	1.364	1.392	1.374	1.374	1000@1.37	1000@1.38	---	---	168,463	253	231,391.83	478,415.81	1.352	1.516	50101010
60,348,000	0.420	0.2504	0.3025	---	23/06/2025	04/08/2021	---	ΕΛΛΗΝ. ΧΡΗΜΑΤΙΣΤΗΡΙΑ-Χ.Α. (ΚΟ)	6.06	-0.33 €	6.08	14/01/2026	6.14	6.02	6.16	6.06	6.083	12@6.05	200@6.10	---	---	44,971	125	273,563.10	365,708.88	6.01	6.36	30202015
106,500,000	0.600	0.1	0.07	---	22/07/2025	13/09/2021	---	ΕΥΔΑΠ (ΚΟ)	7.45	0.13 #	7.44	14/01/2026	7.5	7.38	7.5	7.45	7.434	99@7.42	1892@7.45	---	---	28,990	181	215,523.07	793,425.00	7.36	7.99	65102030
114,320,400	0.100	---	---	---	26/11/2021	05/08/2019	---	ΙΚΤΙΝΟΣ ΕΛΛΑΣ (ΚΟ)	0.428	0.94 #	0.424	14/																

Πληθος Χρεογράφων	Ονομ. Αξία	Μερίσματα [1]			Ημερ. Τελευτ. Αποκοπής		Σημ.	Χρεόγραφο	Τιμή κλεισίματος	% μεταβ.	Προηγ. Κλεισίμο- ημ/νία	Άνοιγμα	Κατωτ Τιμή	Ανωτ Τιμή	Τελ Τιμή	Σταθμ Τιμή	Τελευταία ζήτηση [7]	Τελευταία προσφορά [7]	Ρ/Ε μετά φ. Χρήση	Όγκος	Πράξεις	Αξία Συναλλαγών[8]	Χ.Α. Εταιρείας (χιλ. €) [3,5]	Χαμηλό έτους	Υψηλό έτους	Κλάδος [4]		
		2023	2024	2025	Μέρισμα [2]	Δικαίωμα																						
221,322,426	1.15	(0.1467)	(0.19)	---	23/06/2025	09/07/2025	---	ΤΡΑΠΕΖΑ ΟΡΤΙΜΑ BANK (ΚΟ)	8.49	6.13 #	8	14/01/2026	8	7.92	8.49	8.49	8.242	11@8.48	2830@8.49	---	---	378,384	1,253	3,118,681.61	1,879,027.40	7.59	8.49	30101010
1,235,953,028	0.930	0.0632	---	---	10/07/2024	03/06/2025	---	ΤΡΑΠΕΖΑ ΠΕΙΡΑΙΩΣ (ΚΟ)	7.992	1.29 #	7.89	14/01/2026	7.89	7.824	7.992	7.922	4000@7.96	9427@7.99	---	---	5,028,642	5,695	39,838,759.85	9,877,736.60	6.874	7.992	30101010	

Κύρια Αγορά - Μέσης Συναλλακτικής Δραστηριότητας

13,126,020	0.660	0.1376	0.1713	---	16/12/2025	04/09/2020	---	A.S. COMPANY (ΚΟ)	3.93	-1.01 €	3.97	14/01/2026	4.01	3.91	4.01	3.95	3.937	133@3.91	200@3.95	---	---	9,188	48	36,173.13	51,585.26	3.91	4.17	40401030
14,000,000	1.95	0.26	0.5	---	24/06/2025	26/03/2024	---	ALPHA REAL ESTATE (ΚΟ)	7.42	0.54 #	7.38	14/01/2026	7.4	7.36	7.48	7.36	7.415	433@7.36	1232@7.38	---	---	3,636	39	26,961.56	103,880.00	7.22	7.5	35101015
3,150,744	0.360	0.563	0.5842	---	27/05/2025	02/06/2020	---	ALPHA TRUST ΣΥΜΜΕΤΟΧΩΝ (ΚΟ)	13.4	---	13.4	14/01/2026	13.35	13.35	13.4	13.4	13.39	100@13.15	100@13.45	---	---	955	8	12,787.00	42,219.97	12.8	13.8	30202010
48,624,764	0.080	0.7	0.85	---	10/04/2025	05/12/2022	---	AUTOHELLAS (ΚΟ)	13	0.77 #	12.9	14/01/2026	12.9	12.8	13	13	12.864	303@12.84	1603@13.00	---	---	18,105	159	232,896.22	632,121.93	11.62	13.26	40401030
178,157,803	0.040	---	---	---	01/07/2008	21/02/2020	---	AVE (ΚΟ)	0.479	---	0.479	14/01/2026	0.479	0.459	0.479	0.479	0.4713000@0.465	1038@0.479	---	---	27,072	52	12,725.57	85,337.59	0.459	0.489	40301010	
47,149,827	2.10	---	0.135	0.08	05/11/2025	27/12/2024	---	BRIQ PROPERTIES (ΚΟ)	2.98	-0.67 €	3	14/01/2026	3	2.98	3.03	2.98	2.994	2131@2.98	70@3.02	---	---	15,411	35	46,139.42	140,506.48	2.95	3.09	35102000
101,123,806	0.360	---	---	---	22/07/2010	28/06/2011	---	CENTRIC ΣΥΜΜΕΤΟΧΩΝ (ΚΟ)	0.357	-0.28 €	0.358	14/01/2026	0.352	0.35	0.358	0.357	0.351	500@0.351	3880@0.357	---	---	17,635	17	6,190.36	36,101.20	0.335	0.378	40203040
784,500	10.00	0.5008	0.4	0.15	02/12/2025	31/07/2018	---	CNL CAPITAL (ΚΟ)	7.05	---	7.05	14/01/2026	7.05	7	7.05	7	7.047	100@6.95	100@7.05	---	2024	32	2	225.50	5,530.73	7	7.6	30202010
10,567,700	0.300	---	---	---	06/10/2005	13/02/2002	---	CPI (ΚΟ)	0.638	---	0.638	14/01/2026	0.638	0.62	0.638	0.636	0.637	9936@0.616	220@0.628	---	---	45	3	28.67	6,742.19	0.596	0.644	10102030
1,618,012,407	0.050	---	---	---	04/06/2008	16/10/2024	---	CrediaBank (ΚΟ)	1.578	-6.07 €	1.68	14/01/2026	1.66	1.56	1.664	1.578	1.591	8700@1.58	4100@1.58	---	---	3,266,980	2,503	5,197,042.73	2,553,223.58	1.56	1.722	30101010
18,680,300	0.050	---	---	---	06/07/2022	---	---	DIMAND (ΚΟ)	11.8	1.29 #	11.65	14/01/2026	11.8	11.6	12.1	11.8	11.083	250@11.75	200@11.95	---	---	450,005	230	4,987,548.30	220,427.54	10.95	12.1	35101010
15,333,480	0.150	---	0.04	---	07/07/2025	29/01/2024	---	E.IN.S. (ΚΟ)	1.99	1.32 #	1.964	14/01/2026	1.982	1.964	1.994	1.99	1.978	700@1.97	3100@1.99	---	---	41,885	112	82,837.32	30,513.63	1.964	2.115	50205020
121,168,897	0.040	---	---	---	07/07/2010	16/01/2024	5160	FRIGOGLASS (ΚΟ)	0.447	-0.67 €	0.45	14/01/2026	0.449	0.432	0.45	0.447	0.441	2892@0.440	1067@0.447	---	2024	88,730	72	39,128.37	54,162.50	0.426	0.5	50204000
169,043,561	0.300	---	0.02	---	17/07/2025	28/11/2022	---	LAVIPHARM (ΚΟ)	0.963	-1.43 €	0.977	14/01/2026	0.97	0.962	0.985	0.963	0.967	2500@0.963	13683@0.968	---	---	154,708	62	149,617.22	162,788.95	0.962	1.004	20103015
4,740,000	0.860	---	---	---	14/03/2003	---	---	LOGISMOS (ΚΟ)	2.2	-0.90 €	2.22	14/01/2026	2.14	2.14	2.2	2.2	2.148	235@2.14	2127@2.20	---	2024	1,165	7	2,502.10	10,428.00	2.1	2.32	10101015
17,120,280	0.940	0.12	0.3	---	26/05/2025	26/06/2023	---	LOULIS FOOD (ΚΟ)	3.89	0.26 #	3.88	14/01/2026	3.9	3.87	3.9	3.89	3.877	1@3.88	1088@3.89	---	---	1,212	13	4,698.89	66,597.89	3.72	4	45102020
4,419,616	1.58	0.06	0.13	---	07/07/2025	04/03/2015	---	MEDICON ΕΛΛΑΣ (ΚΟ)	2.72	0.74 #	2.7	14/01/2026	2.73	2.62	2.73	2.72	2.703	485@2.68	180@2.72	---	---	3,249	27	8,781.85	12,021.36	2.5	2.75	20102010
468,700	2.8	2.4	---	---	12/06/2025	21/05/2004	---	MERMEREN KOMB. A.D. PR. (ΕΛΠ)	35.2	1.15 #	34.8	14/01/2026	35.2	35.2	35.2	35.2	35.2	49@33.40	29@34.80	---	2024	21	1	739.20	16,498.24	33	35.6	55102000
10,500,000	0.950	0.15	0.25	---	04/07/2025	21/07/2023	---	MEVACO (ΚΟ)	9	0.56 #	8.95	14/01/2026	8.85	8.85	9	9	8.89	1290@8.85	950@9.00	---	2024	3,270	13	29,070.00	94,500.00	8.7	9.1	55102015
153,908,095	0.870	0.0229	0.0248	---	11/09/2025	02/08/2024	---	ORILINA PROPERTIES ΑΕΕΑΠ (ΚΟ)	0.838	-0.24 €	0.84	14/01/2026	0.848	0.83	0.848	0.838	0.839	5000@0.838	1570@0.850	---	---	36,520	31	30,658.30	128,974.98	0.83	0.886	35102000
14,101,683	0.100	0.0526	0.1091	---	03/06/2025	02/11/2021	---	PERFORMANCE TECHNOLOGIES (ΚΟ)	8.4	0.72 #	8.34	14/01/2026	8.32	8.12	8.4	8.4	8.235	17@8.19	200@8.49	---	---	20,218	130	166,504.18	118,454.14	8.12	8.92	10101010
24,823,934	0.230	0.049	0.0647	---	01/07/2025	08/06/2022	---	PROFILE (ΚΟ)	7.65	-1.42 €	7.76	14/01/2026	7.76	7.62	7.78	7.65	7.671	951@7.64	1000@7.68	---	---	29,432	132	225,762.02	189,903.10	7.62	8.1	10101010
35,377,749	0.280	---	---	---	18/07/2005	22/12/2025	---	QUALITY & RELIABILITY (ΚΟ)	1.374	1.03 #	1.36	14/01/2026	1.374	1.36	1.394	1.374	1.335	4000@1.37	500@1.38	---	---	391,550	218	522,669.59	48,609.03	1.24	1.394	10101010
107,222,688	0.440	0.22	0.3	---	23/06/2025	16/03/2022	---	QUEST ΣΥΜΜΕΤΟΧΩΝ (ΚΟ)	6.92	-1.14 €	7	14/01/2026	6.99	6.89	6.99	6.92	6.933	2319@6.91	1955@6.96	---	---	25,942	147	179,853.09	741,981.00	6.89	7.22	10101010
21,500,000	0.400	0.04	0.0509	---	19/08/2025	06/08/2021	---	REAL CONSULTING (ΚΟ)	5.98	1.36 #	5.9	14/01/2026	5.98	5.9	5.98	5.98	5.964	73@5.90	655@5.98	---	---	12,395	96	73,927.48	128,570.00	5.7	6.26	10101010
6,456,530	1.08	0.16	0.15	---	21/07/2025	02/08/2010	---	SPACE HELLAS (ΚΟ)	8.4	3.70 #	8.1	14/01/2026	8.3	8.3	8.48	8.36	8.393	225@8.36	249@8.40	---	---	28,746	189	241,266.10	54,234.85	7.54	8.48	15101010
121,132,042	1.60	0.08	0.1	0.0651	30/12/2025	10/11/2023	---	TRADE ESTATES ΑΕΕΑΠ (ΚΟ)	1.965	0.26 #	1.96	14/01/2026	1.96	1.9	1.97	1.965	1.941	70@1.96	406@1.97	---	---	105,949	148	205,639.10	238,024.46	1.89	2.01	35102045
17,190,046	0.300	---	---	---	16/11/1992	09/10/2025	---	UNIBIOS (ΚΟ)	2.86	-1.38 €	2.9	14/01/2026	2.9	2.83	2.9	2.86	2.842	2330@2.84	1044@2.87	---	---	22,253	82	63,253.97	49,163.53	2.82	2.97	50204000
7,595,160	0.600	---	---	---	10/09/2019	18/08/2010	---	ΥΙΚΝΟΤ (ΚΟ)	2.16	2.37 #	2.11	14/01/2026	2.15	2.1	2.24	2.16	2.141	200@2.14	352@2.16	---	---	112,675	205	241,277.22	16,405.55	2.1	2.41	40501015
32,413,681	0.370	---	---	---	15/07/2009	11/05/2000	---	ΑΛΟΥΜΥΛΑ (ΚΟ)	5.2	-2.99 €	5.36	14/01/2026	5.34	5.2	5.34	5.2	5.23	3500@5.18	600@5.22	---	---	43,362	103	226,799.72	168,551.14	5.18	5.5	55102035
3,734,164	3.44	0.4954	0.5896	---	14/10/2025	19/07/2022	---	ΑΝΔΡΟΜΕΔΑ ΑΕΕΧ (ΚΟ)	8.16	-0.73 €	8.22	14/01/2026	8.2	8.1	8.2	8.16	8.151	44@8.10	380@8.18	---	2024	3,461	37	28,212.08	30,470.78	7.96	8.26	30204000
15,300,000	0.300	---	0.01	---	09/10/2025	13/12/1999	---	ΑΤΤΙΚΕΣ ΕΚΔΟΣΕΙΣ (ΚΟ)	1.35	-0.74 €	1.36	14/01/2026	1.35	1.35	1.35	1.35	1.35	100@1.32	110@1.40	---	---	390	2	526.50	20,655.00	1.35	1.44	40301030
23,986,500	1.00	---	---	---	26/06/2009	25/08/2025	---	ΒΙΟΚΑΡΠΙΕΤ (ΚΟ)	1.93	-0.77 €	1.945	14/01/2026	1.95	1.915	1.97	1.93	1.933	1377@1.91	708@1.93									

Ημερήσιο Δελτίο Τιμών

Έτος: 147 Αύξων Αριθμός Συνεδρίασης: 9

Ενότητα 2: Αναλυτικά Στοιχεία Συναλλαγών Χρεογράφων

Πέμπτη, 15 Ιανουαρίου, 2026

Πληθος Χρεογράφων	Ονομ. Αξία	Μερίσματα [1]			Ημερ. Τελευτ. Αποκοπή		Σημ. Χρεόγραφα	Τιμή κλεισίματος	% μεταβ.	Προηγ. Κλείσιμο-ημ/νία	Άνοιγμα	Κατωτ Τιμή	Ανωτ Τιμή	Τελ Σταθμ Τιμή	Τελευταία ζήτηση [7]	Τελευταία προσφορά [7]	Ρ/Ε μετά φ. Χρήση	Όγκος	Πράξεις	Αξία Συναλλαγών[8]	Χ.Α. Εταιρείας (χιλ. €) [3,5]	Χαμηλό έτους	Υψηλό έτους	Κλάδος [4]					
		2023	2024	2025	Μέρισμα [2]	Δικαιώμα																							
15,878,748	0.480	---	---	---	10/07/2006	22/03/2004	---	ΔΟΜΙΚΗ ΚΡΗΤΗΣ (ΚΟ)	2.36	-2.48	€	2.42	14/01/2026	2.44	2.3	2.44	2.36	2.353	115@2.36	4200@2.40	---	---	6,815	33	16,035.53	37,473.85	2.29	2.65	50101010
34,720,000	0.310	---	---	---	16/06/2010	01/08/2007	---	ΔΡΟΜΕΑΣ (ΚΟ)	0.38	---	γ	0.38	14/01/2026	0.381	0.371	0.381	0.38	0.373	460@0.371	2459@0.380	---	---	2,281	7	851.88	13,193.60	0.35	0.386	40202015
13,673,200	0.420	0.05	0.05	---	19/08/2025	26/07/2001	---	ΕΒΡΟΦΑΡΜΑ (ΚΟ)	3.89	0.26	#	3.88	14/01/2026	3.88	3.85	3.9	3.89	3.876	83@3.85	19@3.89	---	---	443	8	1,716.99	53,188.75	3.65	4.07	45102020
18,146,007	1.00	---	---	---	23/08/2023	10/09/2010	---	ΕΛΑΣΤΡΟΝ (ΚΟ)	2.49	0.40	#	2.48	14/01/2026	2.45	2.45	2.49	2.49	2.466	500@2.43	767@2.49	---	---	2,710	21	6,683.93	45,183.56	2.41	2.57	55102010
3,307,500	0.210	0.4	0.4	---	23/10/2025	30/11/2022	---	ΕΛΒΕ Α.Β.Ε.Ε. (ΚΟ)	5.45	---	γ	5.45	14/01/2026	5.45	5.45	5.45	5.45	39@5.30	13@5.45	---	2024	25	1	136.25	18,025.88	5.2	5.6	40204020	
23,828,130	0.500	0.108	0.1366	---	14/07/2025	17/02/2009	---	ΕΛΙΝΟΙΑ (ΚΟ)	2.46	---	γ	2.46	14/01/2026	2.48	2.43	2.51	2.46	2.476	99@2.44	779@2.46	---	---	5,906	34	14,620.31	58,617.20	2.3	2.59	60101020
19,864,886	5.60	0.672	0.672	---	23/04/2025	02/07/2008	---	ΕΛΛΑΔΟΣ ΤΡΑΠΕΖΑ (ΚΟ)	15.75	0.64	#	15.65	14/01/2026	15.65	15.6	15.85	15.75	15.726	5@15.70	374@15.75	---	---	13,242	103	208,239.60	312,871.95	14.95	15.85	30101010
26,730,187	0.520	---	0.07	---	09/07/2025	01/08/2017	---	ΕΛΤΟΝ (ΚΟ)	2.08	-1.42	€	2.11	14/01/2026	2.1	2.08	2.11	2.08	2.088	590@2.07	1500@2.10	---	---	57,206	94	119,446.16	55,598.79	2.08	2.22	50205010
36,300,000	1.12	0.0276	0.055	---	01/07/2025	12/12/2007	---	ΕΥΑΘ (ΚΟ)	3.92	1.03	#	3.88	14/01/2026	3.88	3.86	3.94	3.92	3.898	2000@3.88	1300@3.93	---	---	12,591	49	49,084.44	142,296.00	3.8	3.99	65102030
143,352,325	0.260	---	---	---	29/08/2022	28/04/2025	---	ΕΥΡΩΠΗ HOLDINGS Α.Ε. (ΚΟ)	2.26	-0.44	€	2.27	14/01/2026	2.28	2.23	2.28	2.26	2.256	219@2.23	430@2.25	---	---	39,759	53	89,701.61	323,976.25	1.99	2.34	30302025
86,735,980	0.310	0.02	---	---	22/07/2024	07/09/2023	---	ΙΑΤΡΙΚΟ ΑΘΗΝΩΝ (ΚΟ)	2	---	γ	2	14/01/2026	2.01	1.975	2.02	2	1.984	351@1.99	1499@2.00	---	---	9,099	39	18,054.70	173,471.96	1.95	2.07	20101010
14,111,198	0.450	(0.0133)	0.07	---	31/07/2025	09/01/2025	---	ΙΛΥΔΑ (ΚΟ)	5.28	3.13	#	5.12	14/01/2026	5.1	5.02	5.28	5.28	5.138	50@5.14	4532@5.28	---	2024	20,013	119	102,820.28	74,507.13	5.02	5.52	10101015
45,417,399	0.100	---	---	---	25/07/2008	02/04/2024	---	ΙΝΤΕΡΓΟΥΝΤ-ΕΥΛΕΜΠΟΡΙΑ (ΚΟ)	0.264	---	γ	0.264	14/01/2026	0.264	0.264	0.264	0.264	0.264	300@0.262	3694@0.264	---	---	11,850	8	3,128.40	13,521.28	0.258	0.274	50101020
18,567,912	0.590	0.16	0.201	---	02/07/2025	26/01/2021	---	ΙΝΤΕΡΛΑΪΦ (ΚΟ)	6.7	1.21	#	6.62	14/01/2026	6.62	6.62	6.78	6.7	6.673	57@6.70	300@6.72	---	2024	7,018	41	46,834.20	124,405.01	6.24	6.98	30302025
8,424,900	0.500	---	---	---	12/07/2010	04/07/2019	---	ΙΝΤΕΡΤΕΚ (ΚΟ)	1.445	-1.70	€	1.47	14/01/2026	1.48	1.445	1.48	1.445	1.458	2000@1.43	300@1.47	---	2024	3,850	11	5,613.25	12,173.98	1.38	1.5	50205010
19,804,134	0.150	---	---	---	01/07/2004	06/11/2017	---	ΚΕΚΡΟΥ (ΚΟ)	2.12	0.95	#	2.1	14/01/2026	2.14	2.05	2.14	2.12	2.074	541@2.06	18@2.12	---	2024	19,035	79	39,487.87	41,984.76	1.95	2.35	35101010
11,510,102	0.890	---	---	---	24/06/2005	06/10/1999	---	ΚΛΩΣΤΡΓΙΑ ΝΑΥΠΑΚΤΟΥ (ΚΟ)	1.615	-1.82	€	1.645	14/01/2026	1.65	1.59	1.66	1.62	1.611	220@1.58	260@1.62	---	---	5,046	31	8,128.42	18,588.81	1.58	1.69	55101020
21,224,340	0.420	---	---	---	06/09/2022	25/04/2006	---	ΚΟΡΔΕΛΛΟΥ Χ. ΑΦΟΙ (ΚΟ)	0.526	0.38	#	0.524	14/01/2026	0.51	0.51	0.526	0.526	0.519	500@0.510	1100@0.524	---	2024	2,250	5	1,167.50	11,164.00	0.51	0.548	55102010
33,065,136	0.380	0.3506	0.4007	---	21/08/2025	16/09/2013	---	ΚΡΙ - ΚΡΙ (ΚΟ)	20.05	0.45	#	19.96	14/01/2026	20.35	19.94	20.65	20.05	20.144	75@19.94	1581@19.96	---	2024	18,473	66	372,117.41	662,955.98	19.52	21	45102020
6,200,000	0.500	---	---	---	22/06/2010	01/11/1995	---	ΛΑΔΕΝΗΣ Α.Ε. "ΜΙΝΕΡΒΑ" (ΚΟ)	0.738	0.55	#	0.734	14/01/2026	0.738	0.738	0.738	0.738	0.738	100@0.720	399@0.746	---	---	101	2	74.54	4,575.60	0.72	0.772	40204020
5,939,268	0.620	---	---	---	10/07/2003	03/01/2002	---	ΛΑΝΑΚΑΜ (ΚΟ)	1.37	5.38	#	1.3	14/01/2026	1.35	1.35	1.39	1.38	1.359	200@1.29	1231@1.31	---	---	152	7	206.57	8,136.80	1.26	1.43	40401020
9,819,370	0.500	---	---	---	14/08/2007	09/01/2004	---	ΜΑΘΙΟΣ ΠΥΡΙΜΑΧΑ (ΚΟ)	0.865	-0.58	€	0.87	14/01/2026	0.855	0.855	0.87	0.865	0.858	500@0.830	172@0.865	---	---	621	10	532.83	8,493.76	0.85	0.97	55101000
30,150,000	0.360	0.122	0.1335	---	17/06/2025	25/04/2019	---	ΜΟΤΟΔΥΝΑΜΙΚΗ (ΚΟ)	2.56	-1.92	€	2.61	14/01/2026	2.61	2.56	2.61	2.56	2.581	21@2.56	882@2.57	---	---	29,263	72	75,518.44	77,184.00	2.55	2.7	40401030
6,340,000	0.600	0.2	0.23	0.23	09/12/2025	11/01/2024	---	ΝΑΚΑΣ ΜΟΥΣΙΚΗ (ΚΟ)	3.6	-2.70	€	3.7	14/01/2026	3.48	3.48	3.66	3.6	3.617	50@3.58	51@3.68	---	---	56	8	202.56	22,824.00	3.48	3.92	40401030
126,431,958	2.50	0.025	0.043	---	03/06/2025	05/06/2024	---	ΝΟΒΑΛ ΠΡΟΠΕΡΤΥ ΑΕΕΑΠ (ΚΟ)	2.87	-0.35	€	2.88	14/01/2026	2.84	2.81	2.88	2.87	2.835	100@2.81	1667@2.87	---	2024	53,726	101	152,307.74	362,859.72	2.81	2.92	35102045
10,080,000	3.00	1.3	2	---	16/05/2025	27/08/2001	---	ΟΛΘ (ΚΟ)	37.8	---	γ	37.8	14/01/2026	37.4	37.2	37.8	37.8	37.394	15@37.40	551@37.80	---	---	848	21	31,709.70	381,024.00	37.2	38.8	50206060
25,000,000	2.00	1.336	1.92	---	04/08/2025	08/08/2003	---	ΟΛΠ (ΚΟ)	40.6	1.75	#	39.9	14/01/2026	40.05	39.85	40.65	40.6	40.288	224@40.35	377@40.60	---	2024	7,512	322	302,643.35	1,015,000.00	39.8	41.1	50206060
68,926,799	0.240	---	---	---	07/07/2023	---	---	ΟΝΥΣ ΤΟΥΡΙΣΤΙΚΗ Α.Ε. (ΚΟ)	1.775	-15.88	€	2.11	14/01/2026	2.1	1.775	2.1	1.775	1.862	3150@1.77	200@1.78	---	---	752,196	1,000	1,400,495.23	122,345.07	1.775	2.22	40401020
4,971,466	1.46	---	---	---	04/07/2007	08/10/2003	---	ΠΑΪΡΗΣ ΠΛΑΣΤΙΚΩΝ (ΚΟ)	0.952	1.49	#	0.938	14/01/2026	0.96	0.938	0.96	0.952	0.942	100@0.906	820@0.952	---	---	699	15	658.53	4,732.84	0.882	0.984	50203030
27,098,594	0.540	0.0702	0.0605	0.0404	07/10/2025	14/01/2021	---	ΠΑΠΟΥΣΤΑΝΗΣ (ΚΟ)	3.88	2.11	#	3.8	14/01/2026	3.82	3.82	3.9	3.88	3.87	150@3.84	3108@3.89	---	2024	12,311	64	47,637.62	105,142.54	3.74	4.06	45201020
7,070,400	0.930	0.8645	0.3242	---	11/07/2025	06/05/2016	---	ΠΕΤΡΟΠΟΥΛΟΣ ΠΕΤΡΟΣ (ΚΟ)	8.76	---	γ	8.76	14/01/2026	8.78	8.68	8.78	8.7	8.753	6@8.70	500@8.74	---	---	3,879	18	33,951.60	61,936.70	8.56	8.98	50206015
43,741,452	0.660	0.2388	0.2391	---	10/06/2025	01/11/1999	---	ΠΛΑΣΤΙΚΑ ΘΡΑΚΗΣ (ΚΟ)	4.52	2.03	#	4.43	14/01/2026	4.5	4.445	4.525	4.52	4.491	200@4.52	215@4.52	---	---	119,462	284	536,527.85	197,711.36	4.02	4.525	50203015
24,319,250	0.300	---	---	---	09/07/2002	04/07/2007	5165	ΠΡΟΔΕΥΤΙΚΗ (ΚΟ)	0.438	-2.23	€	0.448	14/01/2026	0.444	0.436	0.446	0.438	0.441	500@0.436	10000@0.444	---	---	51,544	24	22,717.05	10,651.83	0.436	0.5	50101010
21,912,599	0.300	0.0485	0.0483	---	29/04/2025	23/02/2007	---	ΡΕΒΟΪΑ (ΚΟ)	1.76	-3.30	€	1.82	14/01/2026	1.795	1.76	1.845	1.76	1.813	780@1.76	125@1.78	---	---	42,307	101	76,707.89	38,566.17	1.695	1.845	60101020
13,582,223	1.35	---	---	---	24/06/2008	02/02/2016</																							

Σημειώσεις Χρεογράφων

Κωδικός	Κείμενο σημείωσης
()	- Προσαρμοσμένα Μέρισματα λόγω διανομής Δωρεάν μετοχών.
*	- Τελευταία προσαρμοσμένη τιμή κλεισίματος.
[1]	- Καθαρά μερίσματα.
[2]	- Στη στήλη "Ημερ. Αποκοπής τελευταίου δικαιώματος" αναφέρεται η Ημερομηνία εισαγωγής για Νέες Εταιρείες.
[3]	- Η Χρηματιστηριακή αξία αναφέρεται στο σύνολο των μετοχών
[4]	- Η κωδικοποίηση των Κλάδων Οικονομικής Δραστηριότητας του Χ.Α. παρουσιάζονται στο Παράρτημα Α
[5]	- Η Χρηματιστηριακή Αξία αναφέρεται στο σύνολο των κατηγοριών μετοχών (εφόσον έχουν εισαχθεί περισσότερες της μιας κατηγορίες) και δεν αναφέρεται σε επιμέρους κατηγορίες μετοχών μιας εταιρείας.
[6]	- P/E μεγαλύτερο του 100
[7]	- Τελευταία εικόνα του Βιβλίου Εντολών πριν το τέλος της συνεδρίασης
[8]	- Στην Αξία Συναλλαγών των Μετοχών περιλαμβάνονται όλοι οι τύποι Πακέτων
5093	- Μεταφορά στην Κατηγορία Επιτήρησης από 8/4/2015.
5141	- Μεταφορά στην Κατηγορία Επιτήρησης από 10/05/2017.
5160	- Μεταφορά στην Κατηγορία Επιτήρησης από 15/04/2016.
5165	- Μεταφορά στην Κατηγορία Επιτήρησης από 15/02/2018.
5193	- Μεταφορά στην κατηγορία Επιτήρησης από 25/10/2018.
5197	- Μεταφορά στην κατηγορία Επιτήρησης από 07/11/2018.
5232	- Μεταφορά στην Κατηγορία Επιτήρησης από 08/04/2011.
5248	- Μεταφορά στην κατηγορία Επιτήρησης από 06/09/2011.
5253	- Μεταφορά στην Επιτήρησης από 14/5/2021.

Στοιχεία Συναλλαγών Πακέτων

Χρεόγραφο	Όγκος πακέτου	Τιμή πακέτου	Αξία πακέτου	Ώρα έγκρισης	Σημείωση
JUMBO (ΚΟ)	35,000	27.38	958,300.00	10:56:47	20
ΤΡΑΠΕΖΑ ΠΕΙΡΑΙΩΣ (ΚΟ)	80,000	7.83	626,400.00	11:02:42	20
ΤΡΑΠΕΖΑ ΠΕΙΡΑΙΩΣ (ΚΟ)	62,070	7.88	489,111.60	11:18:27	20
QUALITY & RELIABILITY (ΚΟ)	217,000	1.30	282,100.00	11:32:47	20
ΤΡΑΠΕΖΑ ΠΕΙΡΑΙΩΣ (ΚΟ)	300,000	7.88	2,364,000.00	11:41:22	20
ΑΚΤΟΡ Α.Ε. ΣΥΜ/ΧΩΝ (ΚΟ)	50,000	9.90	495,000.00	12:46:52	20
ΑΔΜΗΕ ΣΥΜΜΕΤΟΧΩΝ Α.Ε. (ΚΟ)	100,000	2.90	290,000.00	13:16:33	20
ΕΘΝΙΚΗ ΤΡΑΠΕΖΑ (ΚΟ)	50,000	14.80	740,000.00	13:16:44	20
ΚΡΙ - ΚΡΙ (ΚΟ)	10,000	20.10	201,000.00	13:18:32	20
ΑΔΜΗΕ ΣΥΜΜΕΤΟΧΩΝ Α.Ε. (ΚΟ)	200,000	2.90	580,000.00	13:22:47	20
ΑΔΜΗΕ ΣΥΜΜΕΤΟΧΩΝ Α.Ε. (ΚΟ)	200,000	2.90	580,000.00	13:38:32	20
ΓΕΚ ΤΕΡΝΑ (ΚΟ)	9,840	29.00	285,360.00	13:49:45	20
ΑΔΜΗΕ ΣΥΜΜΕΤΟΧΩΝ Α.Ε. (ΚΟ)	500,000	2.90	1,450,000.00	13:51:44	20
ΓΕΚ ΤΕΡΝΑ (ΚΟ)	14,840	28.99	430,211.60	13:54:19	20
ΓΕΚ ΤΕΡΝΑ (ΚΟ)	13,901	29.01	403,268.01	14:41:35	20
EUROBANK (ΚΟ)	100,000	3.86	385,800.00	15:00:50	20
ΕΘΝΙΚΗ ΤΡΑΠΕΖΑ (ΚΟ)	125,000	15.00	1,875,000.00	15:06:02	20
ΕΘΝΙΚΗ ΤΡΑΠΕΖΑ (ΚΟ)	21,083	14.98	315,823.34	15:19:13	20
ALPHA ΤΡΑΠΕΖΑ (ΚΟ)	529,898	3.95	2,090,447.61	16:12:32	20
DIMAND (ΚΟ)	120,000	11.00	1,320,000.00	16:12:40	20
DIMAND (ΚΟ)	30,000	11.00	330,000.00	16:14:50	20
DIMAND (ΚΟ)	20,000	11.00	220,000.00	16:15:06	20
ΕΘΝΙΚΗ ΤΡΑΠΕΖΑ (ΚΟ)	77,529	15.00	1,162,935.00	16:15:10	20
DIMAND (ΚΟ)	100,000	11.00	1,100,000.00	16:18:50	20
DIMAND (ΚΟ)	30,000	11.00	330,000.00	16:19:46	20
ΤΡΑΠΕΖΑ ΠΕΙΡΑΙΩΣ (ΚΟ)	200,000	7.97	1,593,600.00	16:20:37	20
DIMAND (ΚΟ)	30,000	11.00	330,000.00	16:20:37	20
DIMAND (ΚΟ)	15,000	11.00	165,000.00	16:21:08	20
DIMAND (ΚΟ)	6,000	11.00	66,000.00	16:21:57	20
DIMAND (ΚΟ)	6,000	11.00	66,000.00	16:22:38	20
DIMAND (ΚΟ)	50,000	11.00	550,000.00	16:23:24	20
COCA-COLA HBC AG (ΚΟ)	30,000	45.40	1,362,000.00	16:23:55	20
ΟΤΕ (ΚΟ)	50,000	16.84	841,750.00	16:24:28	20
ΤΡΑΠΕΖΑ ΠΕΙΡΑΙΩΣ (ΚΟ)	7,566	7.70	58,289.22	16:27:52	14
ΕΘΝΙΚΗ ΤΡΑΠΕΖΑ (ΚΟ)	21,309	15.01	319,848.09	16:27:56	20
EUROBANK (ΚΟ)	200,000	3.89	777,600.00	16:28:47	20
ΤΡΑΠΕΖΑ ΠΕΙΡΑΙΩΣ (ΚΟ)	125,000	7.97	996,250.00	16:29:03	20

Σημειώσεις πακέτων

- 9 - Μέθοδος 6-1 / Ειδική Χρέωση
- 10 - Μέθοδος 6-1 / Ειδική Χρέωση, Αυθημερόν Διακανονισμός
- 14 - Μέθοδος 6-3 / Πακέτο Αποκατάστασης, Ατελής αγορά και Πώληση
- 18 - Μέθοδος 6-2 / SPOT 1
- 19 - Μέθοδος 6-2 / SPOT 2
- 20 - Μέθοδος 6-1 και Μέθοδος 6-1 Αυθημερόν Διακανονισμός
- 21 - Άλλη Προσυμφωνημένη

Στοιχεία Συναλλαγών Πακέτων

Χρεόγραφο	Όγκος πακέτου	Τιμή πακέτου	Αξία πακέτου	Ώρα έγκρισης	Σημείωση
ALPHA ΤΡΑΠΕΖΑ (ΚΟ)	256,935	3.94	1,012,323.90	16:32:08	20
BANK OF CYPRUS (ΚΟ)	150,000	8.55	1,282,500.00	16:34:05	20
JUMBO (ΚΟ)	20,000	26.80	536,000.00	16:37:51	20
JUMBO (ΚΟ)	15,000	26.80	402,000.00	16:41:06	20
JUMBO (ΚΟ)	25,000	26.80	670,000.00	16:52:29	20
EUROBANK (ΚΟ)	1,000,000	3.88	3,880,000.00	16:56:45	20
EUROBANK (ΚΟ)	470,887	3.87	1,822,332.69	16:58:42	20
JUMBO (ΚΟ)	75,000	26.80	2,010,000.00	16:59:37	20
ΕΘΝΙΚΗ ΤΡΑΠΕΖΑ (ΚΟ)	25,147	15.01	377,456.47	17:01:32	20
EUROBANK (ΚΟ)	166,399	3.88	645,794.52	17:02:05	20

Σημειώσεις πακέτων

- 9 - Μέθοδος 6-1 / Ειδική Χρέωση
- 10 - Μέθοδος 6-1 / Ειδική Χρέωση, Αυθημερόν Διακανονισμός
- 14 - Μέθοδος 6-3 / Πακέτο Αποκατάστασης, Ατελής αγορά και Πώληση
- 18 - Μέθοδος 6-2 / SPOT 1
- 19 - Μέθοδος 6-2 / SPOT 2
- 20 - Μέθοδος 6-1 και Μέθοδος 6-1 Αυθημερόν Διακανονισμός
- 21 - Άλλη Προσυμφωνημένη

Στοιχεία Συναλλαγών Δικαιωμάτων

Ημερ. αποκοπής	Έναρξη εξάσκησης	Λήξη εξάσκησης	Λήξη διαπραγμάτευσης	Δικαιώματα	Κατωτ Τιμή	Ανωτ Τιμή	Τιμή κλεισ.	Τελευταία ζήτηση	Τελευταία προσφορά	Όγκος	Πράξεις	Αξία Συναλλαγών
----------------	------------------	----------------	----------------------	------------	------------	-----------	-------------	------------------	--------------------	-------	---------	-----------------

Δεν υπάρχουν Συναλλαγές Δικαιωμάτων.

Στοιχεία Συναλλαγών Εκποιήσεων

Χρεόγραφα	Τύπος Χρεογράφου	Όγκος Συναλλαγών	Αριθμός Πράξεων	Αξία Συναλλαγών	Σημείωση
-----------	------------------	------------------	-----------------	-----------------	----------

Δεν πραγματοποιήθηκαν Εκποιήσεις Μετοχών.

Σημειώσεις Εκποιήσεων

- 1 - Δημόσιος Ανοικτός Πλειστηριασμός
- 2 - Εκποίηση Ενσώματων Ονομαστικών Μετοχών
- 3 - Εκποίηση Αδιάθετων Κλασματικών Υπολοίπων

Στοιχεία Ενεργητικού Διαπραγματεύσιμων Αμοιβαίων Κεφαλαίων (Δ.Α.Κ.)

	Ημερομηνία συναλλαγών	Δημιουργία / Εξαγορά	Αριθ. Μερ. (T-1)	Νέα Μερ. (T-1)	Εξαγορασθ. Μερ. (T-1)	Μερίδια (T) [1]	Αξία Ενεργητικού [2]	Καθαρή Τιμή	Μέρισμα /Μερίδιο	Ημερ. Αποκοπής
ALPHA ETF FTSE Athex Large Cap	15/01/2026	5,000	1,200,078	---	---	1,200,078	68,004,040.00	56.6663	1.15	01/07/2025

Σημειώσεις Δ.Α.Κ.

[1] - Αριθμ. μεριδίων (T) = Αριθμ. μεριδίων (T-1) + Νεοεκδοθέντα μερίδια (T-1) - Εξαγορασθέντα μερίδια (T-1)

[2] - Περιλαμβάνονται και τα μερίδια που δημιουργήθηκαν / εξαγοράσθηκαν την ημέρα T-1.

Περιγραφή	Στοιχεία
Όνομασία Δ.Α.Κ.	ALPHA ETF FTSE Athex Large Cap
Σύμβολο Δ.Α.Κ. (GR)	ΑΔΑΚ
Σύμβολο Δ.Α.Κ. (EN)	AETF
ISIN Δ.Α.Κ.	GRF000153004
Κατηγορία Διαπραγμάτευσης	Διαπραγματεύσιμα Αμοιβαία Κεφάλαια (Δ.Α.Κ.)
Τύπος Δ.Α.Κ.	Μετοχών
Τρόπος διαχείρισης	Παθητικός
Επενδυτική Στρατηγική	Σκοπός της επενδυτικής πολιτικής του Αμοιβαίου Κεφαλαίου είναι η αναπαραγωγή της αποδόσεως του Δείκτη FTSE/X.A. Large Cap του Χρηματιστηρίου Αθηνών σε όρους Ευρώ, ακολουθώντας πλήρως και πανομοιότυπως τη σύνθεση του υποκείμενου Δείκτη.
Εκδότης	ΑΛΦΑ ASSET MANAGEMENT Α.Ε.Δ.Α.Κ.
Εταιρεία Διαχείρισης	ΑΛΦΑ ASSET MANAGEMENT Α.Ε.Δ.Α.Κ.
Ειδικοί Διαπραγματευτές	ΑΛΦΑ FINANCE Α.Χ.Ε.Π.Ε.Υ., ΕΘΝΙΚΗ ΧΡΗΜΑΤΙΣΤΗΡΙΑΚΗ Α.Χ.Ε.Π.Ε.Υ.
Θεματοφύλακας	ΑΛΦΑ ΤΡΑΠΕΖΑ Α.Ε.
Σύμβολο Δείκτη (GR)	FTSE
Σύμβολο Δείκτη (EN)	FTSE
Όνομασία Δείκτη	FTSE/X.A. Large Cap
ISIN Δείκτη	GRI99201A006
Κλάσμα Δείκτη [1]	1/100
Αρχική Τιμή Μεριδίου	21.76
Συνολικός Αριθμός Μεριδίων [2]	1,200,078
Ημερομηνία πρώτης Έκδοσης	14/01/2008
Ημερομηνία έναρξης Διαπραγμάτευσης	24/01/2008
Νόμισμα Διαπραγμάτευσης	ΕΥΡΩ
Νόμισμα Ενεργητικού	ΕΥΡΩ
Αρχική Αξία Ενεργητικού [3]	3,000,000.00
Αριθμ. Μεριδίων για Δημιουργία-Εξαγορά [4]	5,000
Αμοιβή Διαχείρισης	0.375

Σημειώσεις Δ.Α.Κ.

[1] - Το κλάσμα της τιμής του δείκτη που αποτελεί η τιμή της πρώτης έκδοσης

[2] - Ο αριθμός μεριδίων που διαπραγματεύθηκαν στο Χρηματιστήριο την ημέρα Τ

[3] - Η αξία του ενεργητικού κατά την έκδοση

[4] - Ο αριθμός μεριδίων που απαιτείται κατά τη διαδικασία δημιουργίας εξαγοράς

Ανακοινώσεις

Σύμφωνα με τον [Κανονισμό](#) του Χρηματιστηρίου Αθηνών, οι ανακοινώσεις των εκδοτριών είναι αναρτημένες στην επίσημη ιστοσελίδα του Ομίλου www.athexgroup.gr και συγκεκριμένα στην ενότητα «[Δεδομένα Αγοράς – Εταιρίες – Ανακοινώσεις](#)».

Στο Ημερήσιο Δελτίο Τιμών (Η.Δ.Τ.) θα συνεχίσουν να δημοσιεύονται ανακοινώσεις των εκδοτριών σε εφαρμογή νόμων (όπως Ν 3461 / 2006 περί Δημοσίων Προτάσεων) ή εξειδικευμένων αποφάσεων της Επιτροπής Κεφαλαιαγοράς, πχ όπως

Απόφαση 4/278/12.8.2003 - Εταιρίες Επενδύσεων

Απόφαση 10Α/1038/30.10.2024 - Πρόσθετη πληροφόρηση για τη χρήση αντληθέντων κεφαλαίων

Ομολογιακά Δάνεια Επιχειρήσεων – Οργανωμένη Αγορά (Μη Μετατρέψιμα)

Πλήθος Εισηγμένων Ομολογιών	Ονομαστική αξία	Τιμή έκδοσης	Σημερινό επιτόκιο	Ημερ. λήξης	Διάρκεια (έτη)	Σημείωση	Τοκομερίδιο		Μον. Διασπ.	Ομόλογα Επιχειρήσεων	Δεδ. Τόκς Αποδ./Λήξη		Κατωτ Τιμή	Ανωτ Τιμή	Τιμή κλεισ.	Προηγ. Κλείσιμο-ημ/νία	Όγκος	Αξία Συναλλαγών	Τελευταία εντολή		λαχ έτους	Μεγ έτους		
							Κοινό	Προτιμησιακό			Τιμή	Αγορ./ Πώλ.							Ημερομηνία					
300,000	1,000.00	1,000.00	2.30	14/12/2028	7	---	9	---	1	ΓΕΚ ΤΕΡΝΑ Α.Ε. (Μη μετατρέψιμο)	2.2361	3.6190	95.0600	95.8500	95.5579	95.7250	14/01/2026	104,000	99,612.76	95.6010	A	15/01/2026	95.0600	96.3000
320,000	1,000.00	1,000.00	3.40	21/07/2027	7	---	11	---	1	LAMDA DEVELOPMENT Α.Ε. (Μη μετατρέψιμο)	17.1889	3.1120	99.1500	99.5700	99.5600	99.1330	14/01/2026	62,000	62,595.31	99.2000	A	15/01/2026	98.5700	99.5900
200,000	1,000.00	1,000.00	1.90	23/03/2028	7	---	10	---	1	ΜΟΤΟΡ ΟΙΛ ΔΙΥΛΙΣΤΗΡΙΑ ΚΟΡΙΝΘΟΥ ΑΕ (Μη μετατρέψιμο)	6.2278	2.8700	97.4000	97.5000	97.4225	97.5000	14/01/2026	20,000	19,609.06	97.3600	A	15/01/2026	97.3500	98.0000
197,650	1,000.00	1,000.00	3.60	12/03/2026	7	---	14	---	1	ΑΕΡΟΠΟΡΙΑ ΑΙΓΑΙΟΥ Α.Ε. (Μη μετατρέψιμο)	12.9000	6.4120	99.3200	99.3200	99.3200	100.0580	14/01/2026	12,000	12,073.20	99.4200	A	15/01/2026	99.3003	100.1750
150,000	1,000.00	1,000.00	2.60	22/10/2026	7	---	13	---	1	ΤΕΡΝΑ ΕΝΕΡΓΕΙΑΚΗ Μ.Α.Ε.Χ. (Μη μετατρέψιμο)	6.4278	3.3520	98.9000	99.6660	99.0125	99.5910	14/01/2026	25,000	24,913.81	99.5000	A	15/01/2026	99.0125	99.6660
100,000	1,000.00	1,000.00	2.80	25/01/2027	5	---	8	---	1	PREMIA Α.Ε. (Μη μετατρέψιμο)	13.8444	4.3090	98.0104	98.0104	98.0104	98.6330	12/01/2026	8,000	7,951.59	98.6000	A	15/01/2026	98.0104	99.4999
500,000	1,000.00	1,000.00	3.80	18/11/2032	7	---	1	---	1	LAMDA DEVELOPMENT Α.Ε. (Μη μετατρέψιμο)	6.5444	3.8140	99.7900	99.8000	99.7948	99.7800	14/01/2026	63,000	63,283.02	99.6500	A	15/01/2026	99.3000	99.9999
300,000	1,000.00	1,000.00	2.30	20/07/2028	7	---	9	---	1	ΠΡΟΝΤΕΑ ΑΕΕΑΠ (Μη μετατρέψιμο)	11.6278	3.3740	96.6500	96.9000	96.6514	96.8860	14/01/2026	81,000	79,327.07	96.6100	A	15/01/2026	96.6500	97.5000
150,000	1,000.00	1,000.00	2.65	22/10/2026	5	---	9	---	1	CPLP SHIPPING HOLDINGS PLC (Μη μετατρέψιμο)	6.5514	3.0380	99.3000	99.5000	99.4421	99.0950	14/01/2026	38,000	38,036.95	99.5000	A	15/01/2026	99.0100	99.9000
500,000	1,000.00	1,000.00	2.75	03/07/2027	7	---	12	---	1	ΓΕΚ ΤΕΡΝΑ Α.Ε. (Μη μετατρέψιμο)	1.0694	2.9590	99.0000	99.2000	99.0532	98.8610	14/01/2026	78,000	77,344.92	99.0101	A	15/01/2026	98.4000	99.4000
120,000	1,000.00	1,000.00	2.65	06/12/2028	7	---	9	---	1	ΝΟΒΑΛ ΠΡΟΠΕΡΤΥ ΑΕΕΑΠ (Μη μετατρέψιμο)	3.0917	3.0890	97.7000	98.0000	97.9000	98.1000	14/01/2026	39,000	38,300.58	97.9000	A	15/01/2026	96.3000	98.3498
250,000	1,000.00	1,000.00	3.70	04/07/2032	7	---	2	---	1	ΑΕΡΟΠΟΡΙΑ ΑΙΓΑΙΟΥ Α.Ε. (Μη μετατρέψιμο)	1.4389	3.4080	101.0000	101.2000	101.2000	101.5000	14/01/2026	13,000	13,150.71	101.2000	A	15/01/2026	100.0518	101.7000
100,000	1,000.00	1,000.00	2.95	11/02/2027	5	---	8	---	1	SAFE BULKERS PARTICIPATIONS PLC (Μη μετατρέψιμο)	13.1931	3.6610	98.8000	98.8110	98.8051	98.8500	14/01/2026	49,000	49,060.96	98.8001	A	15/01/2026	98.6100	99.0000
100,000	1,000.00	1,000.00	4.40	26/07/2029	7	---	7	---	1	CPLP SHIPPING HOLDINGS PLC (Μη μετατρέψιμο)	21.3889	3.5150	101.0001	101.2500	101.0808	101.4000	14/01/2026	13,000	13,418.56	101.0120	A	15/01/2026	100.7600	102.8500
500,000	1,000.00	1,000.00	4.00	10/07/2030	7	---	6	---	1	METLEN ENERGY & METALS Α.Ε. (Μη μετατρέψιμο)	0.7778	3.3760	101.0500	101.2100	101.1000	101.1860	14/01/2026	520,000	526,342.46	101.0500	A	15/01/2026	101.0000	101.4000
99,697	1,000.00	1,000.00	5.50	15/12/2028	5	---	5	---	1	IDEAL HOLDINGS Α.Ε. (Μη μετατρέψιμο)	5.3472	3.7980	103.1100	103.5000	103.3500	103.5040	14/01/2026	26,000	27,010.03	103.4100	A	15/01/2026	103.1100	104.1000
200,000	1,000.00	1,000.00	4.25	23/01/2029	5	---	4	---	1	AUTONELLAS Α.Τ.Ε.Ε. (Μη μετατρέψιμο)	21.2500	3.6020	---	---	---	100.9400	14/01/2026	---	---	101.0000	A	15/01/2026	100.8330	101.8000
130,000	1,000.00	1,000.00	6.00	27/02/2029	5	---	4	---	1	INTRALOT Α.Ε. (Μη μετατρέψιμο)	24.1667	4.6000	102.4000	102.8000	102.4097	102.7120	14/01/2026	86,000	90,150.70	102.3010	A	15/01/2026	101.9300	103.2200
140,000	1,000.00	1,000.00	4.70	15/12/2030	5	---	1	---	1	AKTOR Α.Ε. (Μη μετατρέψιμο)	4.5694	3.9070	103.2450	103.2450	103.2450	103.2450	14/01/2026	10,000	10,370.19	102.7000	A	15/01/2026	102.2200	103.4000

Σημειώσεις Εταιρικών Ομολόγων

Ο Όγκος Συναλλαγών υπολογίζεται ως (Τεμάχια) * (Ονομαστική Τιμή). Η Αξία Συναλλαγών υπολογίζεται ως (Τεμάχια) * (Ονομαστική Τιμή) * (Τιμή %) + (Δεδουλευμένοι Τόκοι).

Οι τιμές συναλλαγών των ομολόγων υπολογίζονται ως ποσοστό επί τοις εκατό (%) της ονομαστικής τους τιμής.

Όλα τα ομόλογα έχουν Ονομαστική Αξία εκπεφρασμένη σε Ευρώ (εκτός εάν σημειώνεται διαφορετικά).

Ομολογιακά Δάνεια Επιχειρήσεων – Οργανωμένη Αγορά (Μη Μετατρέψιμα)

Πλήθος Εισηγμένων Ομολογιών	Ονομαστική αξία	Τιμή έκδοσης	Σημερινό επιτόκιο	Ημερ. λήξης	Διάρκεια (έτη)	Σημείωση	Τοκομερίδιο		Μον. Διασπ.	Ομόλογα Επιχειρήσεων	Δεδ. Τόκος	Αποδ./Λήξη	Κατωτ Τιμή	Ανωτ Τιμή	Τιμή κλεισ.	Προηγ. Κλείσιμο-ημέρια	Όγκος	Αξία Συναλλαγών	Τελευταία εντολή			Μεγ έτους		
							Κοινό	Προτιμησιακό											Τιμή	Αγορ./ Πώλ.	Ημερομηνία		λαχ	
500,000	1,000.00	1,000.00	3.20	29/09/2032	7	---	1	---	1	ΓΕΚ ΤΕΡΝΑ Α.Ε. (Μη μετατρέψιμο)	9.9556	3.4660	97.4000	98.6000	98.3539	98.7000	14/01/2026	160,000	158,959.19	98.5000	A	15/01/2026	97.4000	99.3790
250,000	1,000.00	1,000.00	2.45	16/11/2028	7	---	9	---	1	ΕΛΒΑΛΧΑΛΚΟΡ Α.Ε. (Μη μετατρέψιμο)	4.2875	3.5080	96.2501	96.5000	96.2863	96.8800	14/01/2026	83,000	80,355.68	96.2501	A	15/01/2026	96.1009	97.0000

Σημειώσεις Εταιρικών Ομολόγων

Ο Όγκος Συναλλαγών υπολογίζεται ως (Τεμάχια) * (Ονομαστική Τιμή). Η Αξία Συναλλαγών υπολογίζεται ως (Τεμάχια) * (Ονομαστική Τιμή) * (Τιμή %) + (Δεδουλευμένοι Τόκοι).

Οι τιμές συναλλαγών των ομολόγων υπολογίζονται ως ποσοστό επί τοις εκατό (%) της ονομαστικής τους τιμής.

Όλα τα ομόλογα έχουν Ονομαστική Αξία εκπεφρασμένη σε Ευρώ (εκτός εάν σημειώνεται διαφορετικά).

Ομόλογα Ελληνικού Δημοσίου

Πλήθος Εισηγμ. Ομολογιών	Ονομ. αξία	Σημερινό επιτόκιο	Υπολογισμός Δεδουλευμένων	Ημερ/νία Λήξης [1]	Διάρκεια (έτη)	Σημείωση	Ημερομηνία Πληρ.	Αξία τρέχοντος	Μον. Διαπρ.	Ομόλογα Ελληνικού Δημοσίου	Κατωτ Τιμή	Ανωτ Τιμή	Τιμή κλειστ.	Προηγ. Κλείσιμο-ημ/νία	Όγκος	Αξία Συναλλαγών	Τελευταία εντολή Αγορ./ Πώλ. Ημερομηνία
4,000,000	1,000.00	4.13	Πργμ/Πργμ	15/06/2054	30	---	15/06	4.13	1	ΟΕΔ-ΣΤΘ-150654-30X-4,125-1,000	---	---	---	---	---	---	---
4,700,000	1,000.00	1.88	Πργμ/Πργμ	04/02/2035	15	---	04/02	1.88	1	ΟΕΔ-ΣΤΘ-040235-15X-1,875-1,000	---	---	---	---	---	---	---
6,000,000	1,000.00	0.75	Πργμ/Πργμ	18/06/2031	10	---	18/06	0.75	1	ΟΕΔ-ΣΤΘ-180631-10X-0,750-1,000	---	---	---	---	---	---	---
3,600,000	1,000.00	3.88	Πργμ/Πργμ	15/06/2028	5	---	15/06	3.88	1	ΟΕΔ-ΣΤΘ-150628-05X-3,875-1,000	---	---	---	---	---	---	---
5,962,747,327	1.00	3.75	Πργμ/Πργμ	30/01/2028	10	---	/02 - 02/02 - 31/	3.75	1	ΟΕΔ-ΣΤΘ-300128-10X-3,750-1,00	---	---	---	85.4610 13/07/2018	---	---	1.0000 A 28/11/2018
7,067,309,386	1.00	3.90	Πργμ/Πργμ	30/01/2033	15	---	/02 - 02/02 - 31/	3.90	1	ΟΕΔ-ΣΤΘ-300133-15X-3,900-1,00	---	---	---	78.6730 13/07/2018	---	---	1.0000 A 28/11/2018
5,622,848,349	1.00	4.00	Πργμ/Πργμ	30/01/2037	19	---	/02 - 02/02 - 31/	4.00	1	ΟΕΔ-ΣΤΘ-300137-19X-4,000-1,00	---	---	---	77.0370 13/07/2018	---	---	1.0000 A 28/11/2018
5,476,770,669	1.00	4.20	Πργμ/Πργμ	30/01/2042	24	---	/02 - 02/02 - 31/	4.20	1	ΟΕΔ-ΣΤΘ-300142-24X-4,200-1,00	---	---	---	77.7640 13/07/2018	---	---	1.0000 A 28/11/2018
4,950,000	1,000.00	3.38	Πργμ/Πργμ	15/06/2034	10	---	15/06	3.38	1	ΟΕΔ-ΣΤΘ-150634-10X-3,375-1,000	---	---	---	---	---	---	---
59,586,043	1.00	4.30	Πργμ/Πργμ	24/02/2026	14	---	24/02	4.30	1	ΟΕΔ-ΣΤΘ-240226-14X-2,000-1,00	---	---	---	10.0000 22/06/2015	---	---	---
41,118,344	1.00	4.30	Πργμ/Πργμ	24/02/2027	15	---	24/02	4.30	1	ΟΕΔ-ΣΤΘ-240227-15X-2,000-1,00	---	---	---	10.0000 22/06/2015	---	---	---
45,137,734	1.00	4.30	Πργμ/Πργμ	24/02/2028	16	---	24/02	4.30	1	ΟΕΔ-ΣΤΘ-240228-16X-2,000-1,00	---	---	---	10.0000 22/06/2015	---	---	---
61,768,888	1.00	4.30	Πργμ/Πργμ	24/02/2029	17	---	24/02	4.30	1	ΟΕΔ-ΣΤΘ-240229-17X-2,000-1,00	---	---	---	10.0000 22/06/2015	---	---	---
54,567,744	1.00	4.30	Πργμ/Πργμ	24/02/2030	18	---	24/02	4.30	1	ΟΕΔ-ΣΤΘ-240230-18X-2,000-1,00	---	---	---	10.0000 22/06/2015	---	---	---
37,541,515	1.00	4.30	Πργμ/Πργμ	24/02/2031	19	---	24/02	4.30	1	ΟΕΔ-ΣΤΘ-240231-19X-2,000-1,00	---	---	---	10.0000 22/06/2015	---	---	---
37,558,317	1.00	4.30	Πργμ/Πργμ	24/02/2032	20	---	24/02	4.30	1	ΟΕΔ-ΣΤΘ-240232-20X-2,000-1,00	---	---	---	10.0000 22/06/2015	---	---	---
37,473,732	1.00	4.30	Πργμ/Πργμ	24/02/2033	21	---	24/02	4.30	1	ΟΕΔ-ΣΤΘ-240233-21X-2,000-1,00	---	---	---	10.0000 22/06/2015	---	---	---
33,888,293	1.00	4.30	Πργμ/Πργμ	24/02/2034	22	---	24/02	4.30	1	ΟΕΔ-ΣΤΘ-240234-22X-2,000-1,00	---	---	---	10.0000 22/06/2015	---	---	---
35,177,800	1.00	4.30	Πργμ/Πργμ	24/02/2035	23	---	24/02	4.30	1	ΟΕΔ-ΣΤΘ-240235-23X-2,000-1,00	---	---	---	10.0000 22/06/2015	---	---	---
35,547,268	1.00	4.30	Πργμ/Πργμ	24/02/2036	24	---	24/02	4.30	1	ΟΕΔ-ΣΤΘ-240236-24X-2,000-1,00	---	---	---	10.0000 22/06/2015	---	---	---
40,246,306	1.00	4.30	Πργμ/Πργμ	24/02/2037	25	---	24/02	4.30	1	ΟΕΔ-ΣΤΘ-240237-25X-2,000-1,00	---	---	---	10.0000 22/06/2015	---	---	---
37,643,952	1.00	4.30	Πργμ/Πργμ	24/02/2038	26	---	24/02	4.30	1	ΟΕΔ-ΣΤΘ-240238-26X-2,000-1,00	---	---	---	10.0000 22/06/2015	---	---	---
36,977,100	1.00	4.30	Πργμ/Πργμ	24/02/2039	27	---	24/02	4.30	1	ΟΕΔ-ΣΤΘ-240239-27X-2,000-1,00	---	---	---	10.0000 22/06/2015	---	---	---
41,615,000	1.00	4.30	Πργμ/Πργμ	24/02/2040	28	---	24/02	4.30	1	ΟΕΔ-ΣΤΘ-240240-28X-2,000-1,00	---	---	---	10.0000 22/06/2015	---	---	---
42,227,208	1.00	4.30	Πργμ/Πργμ	24/02/2041	29	---	24/02	4.30	1	ΟΕΔ-ΣΤΘ-240241-29X-2,000-1,00	---	---	---	10.0000 22/06/2015	---	---	---
68,288,487	1.00	4.30	Πργμ/Πργμ	24/02/2042	30	---	24/02	4.30	1	ΟΕΔ-ΣΤΘ-240242-30X-2,000-1,00	---	---	---	10.0000 22/06/2015	---	---	---
4,700,000	1,000.00	3.88	Πργμ/Πργμ	12/03/2029	10	---	12/03	3.88	1	ΟΕΔ-ΣΤΘ-120329-10X-3,875-1,000	---	---	---	---	---	100.0000	A 15/10/2019
3,192,362	1,000.00	0.00	Πργμ/Πργμ	12/02/2026	5	---	12/02	0.00	1	ΟΕΔ-ΣΤΘ-120226-05X-0,000-1,000	---	---	---	---	---	---	---
2,100,000	1,000.00	3.55	Πργμ/Πργμ	20/03/2026	7	---	20/03	3.55	1	ΟΕΔ-ΣΤΘ-200326-07X-3,550-1,000	---	---	---	---	---	---	---
5,500,000	1,000.00	1.50	Πργμ/Πργμ	18/06/2030	10	---	18/06	1.50	1	ΟΕΔ-ΣΤΘ-180630-10X-1,500-1,000	---	---	---	---	---	---	---
5,500,000	1,000.00	4.38	Πργμ/Πργμ	18/07/2038	15	---	18/07	4.38	1	ΟΕΔ-ΣΤΘ-180738-15X-4,375-1,000	---	---	---	---	---	---	---
40,000	1,000.00	2.72	FLR Πργμ/360	18/09/2026	1	---	18/09 - 18/03	---	1	ΟΕΔ-ΚΥΜ-180926-01X-2,717-1,000	---	---	---	---	---	---	---
5,364,250	1,000.00	3.25	Πργμ/Πργμ	20/03/2050	30	---	20/03	3.25	1	ΟΕΔ-ΣΤΘ-200350-30X-3,250-1,000	---	---	---	---	---	---	---
4,500,000	1,000.00	3.63	Πργμ/Πργμ	15/06/2035	10	---	15/06	3.63	1	ΟΕΔ-ΣΤΘ-150635-10X-3,625-1000,00	---	---	---	---	---	---	---
3,924,361	1,000.00	2.00	Πργμ/Πργμ	22/04/2027	7	---	22/04	2.00	1	ΟΕΔ-ΣΤΘ-220427-07X-2,000-1,000	---	---	---	---	---	99.9000	A 22/04/2020

Σημειώσεις Ομολόγων Ελλ. Δημοσίου

Ο Όγκος Συναλλαγών υπολογίζεται ως (Τεμάχια) * (Ονομαστική Τιμή). Η Αξία Συναλλαγών υπολογίζεται ως (Τεμάχια) * (Ονομαστική Τιμή) * (Τιμή %) + (Δεδουλευμένοι Τόκοι)

Η Αξία του τρέχοντος τοκομεριδίου για τις εκδόσεις Ονομαστικής Αξίας 0,01 ευρώ, αναφέρεται σε Ονομαστική Αξία 100 ευρώ.

FLR (= Floating Interest Rate) Ομόλογο Μεταβλητού Επιτοκίου.

[1] - Η Ημερομηνία Λήξης της τοκοφόρου περιόδου και η Ημερομηνία Πληρωμής του τοκομεριδίου.

Ομόλογα Ελληνικού Δημοσίου

Πλήθος Εισηγμ. Ομολογιών	Ονομ. αξία	Σημερινό επιτόκιο	Υπολογισμός Δεδουλευμένων	Ημερ/νία Λήξης [1]	Διάρκεια (έτη)	Σημείωση	Ημερομηνία Πληρ.	Αξία τρέχοντος	Μον. Διαπρ.	Ομόλογα Ελληνικού Δημοσίου	Κατωτ Τιμή	Ανωτ Τιμή	Τιμή κλεισ.	Προηγ. Κλείσιμο-ημ/νία	Όγκος	Αξία Συναλλαγών	Τελευταία εντολή Αγορ./ Πώλ. Ημερομηνία
2,298,012	1,000.00	1.88	Πργμ/Πργμ	23/07/2026	7	---	23/07	1.88	1	ΟΕΔ-ΣΤΘ-230726-07Χ-1,875-1,000	---	---	---	---	---	---	---
4,900,000	1,000.00	4.25	Πργμ/Πργμ	15/06/2033	10	---	15/06	4.25	1	ΟΕΔ-ΣΤΘ-150633-10Χ-4,250-1,000	---	---	---	---	---	---	---
3,500,000	1,000.00	1.88	Πργμ/Πργμ	24/01/2052	30	---	24/01	1.88	1	ΟΕΔ-ΣΤΘ-240152-30Χ-1,875-1,000	---	---	---	---	---	---	---
3,700,000	1,000.00	1.75	Πργμ/Πργμ	18/06/2032	10	---	18/06	1.75	1	ΟΕΔ-ΣΤΘ-180632-10Χ-1,750-1,000	---	---	---	---	---	---	---
2,200,000	1,000.00	1.13	FLR Πργμ/360	15/12/2027	5	---	- 15/03 - 15/09 -	---	1	ΟΕΔ-ΚΥΜ-151227-05Χ-1,130-1,000	---	---	---	---	---	---	102.1600 A 30/12/2022

Σημειώσεις Ομολόγων Ελλ. Δημοσίου

Ο Όγκος Συναλλαγών υπολογίζεται ως (Τεμάχια) * (Ονομαστική Τιμή). Η Αξία Συναλλαγών υπολογίζεται ως (Τεμάχια) * (Ονομαστική Τιμή) * (Τιμή %) + (Δεδουλευμένοι Τόκοι)

Η Αξία του τρέχοντος τοκομεριδίου για τις εκδόσεις Ονομαστικής Αξίας 0,01 ευρώ, αναφέρεται σε Ονομαστική Αξία 100 ευρώ.

FLR (= Floating Interest Rate) Ομόλογο Μεταβλητού Επιτοκίου.

[1] - Η Ημερομηνία Λήξης της τοκοφόρου περιόδου και η Ημερομηνία Πληρωμής του τοκομεριδίου.

Ημερήσιο Δελτίο Τιμών

Έτος: 147 Αύξων Αριθμός Συνεδρίασης: 9

Ενότητα 5: Ομόλογα Ελληνικού Δημοσίου Διαπραγματεύσιμα με τη Μέθοδο Εκφώνησης - Αντιφώνησης

Πέμπτη, 15 Ιανουαρίου, 2026

Ομόλογα σε Κυκλοφορία	Νόμισμα / Ελάχιστη διαπραγ.	Ημερομηνία Πληρ.	Αξία τρέχοντος τοκομεριδίου	Σημείωση	Τοκομερίδιο	Μονάδα διαπίσης	Ημερ/νία Έκδοσης	Διάρκεια (έτη)	Σημερινό επιτόκιο	Υ.Δ.Τ σε	Ομόλογα	Τελευταία τιμή προηγ.	Τελευτ. Τιμή	Εκφ. τοις μετρητοίς (€)	Συναλλαγές σε τμχ	Ελάχιστο ζωής	Μέγιστο ζωής		
Νομικών Προσώπων και Εταιρειών σε Συνάλλαγμα και Ευρο																			
0	GBP / 10	01/12	0.25	---	69	1	01/12/1928	100	2.5	360	Ε.Κ.Τ.Ε.	---	---	---	---	---	---		
103,746	GBP / 10	01/12	0.25	---	67	1	01/12/1930	98	2.5	360	Ε.Κ.Τ.Ε. σειρά	2.27	05/02/1996	2.27	Π	05/02/1996	---	2.27	2.27

Σημειώσεις Ομολόγων Ελλ. Δημοσίου

Υ.Δ.Τ: Υπολογισμός Δεδουλευμένων Τόκων.

FLR (= Floating Interest Rate) Ομόλογο Μεταβλητού Επιτοκίου.

Η ελάχιστη διαπραγματεύσιμη Ονομαστική Αξία για όλους τους Άυλους Τίτλους του Δημοσίου είναι τα 100 Ευρώ.

(μφρ-0)

Γνωστοποιήσεις Συναλλαγών - Κατάλογος Υπόχρεων Προσώπων

Ημερομηνία Υποβολής [1]	Επωνυμία	Λόγος Υποβολής [2]	Υπόχρεος	Ιδιότητα Υποχρέου	Σχέση με τον Υπόχρεο	Ημερομηνία Συναλλαγής	Αγορά	Όγκος Συναλλαγών	Αξία Συναλλαγών	Φύση Συναλλαγής [3]	Είδος Χρηματικού μέσου	Παρατηρήσεις [4]
15/01/2026	ΕΘΝΙΚΗ ΤΡΑΠΕΖΑ ΤΗΣ ΕΛΛΑΔΟΣ Α.Ε.	A	ΚΟΥΝΑΔΗΣ ΓΕΡΑΣΙΜΟΣ	Άλλος Διευθυντής	Ο ίδιος	29/12/2025	ΑΞΙΩΝ ΧΑ	1,103	14,782.56	Π	Μετοχή	14
15/01/2026	ΟΡΓΑΝΙΣΜΟΣ ΠΡΟΓΝΩΣΤΙΚΩΝ ΑΓΩΝΩΝ ΠΟΔΟΣΦΑΙΡΟΥ Α.Ε.	B	Allwyn International AG	Μέλος ΔΣ Μη Εκτελεστικό	Συνδεδόμενο Νομικό Πρόσωπο	14/01/2026	ΑΞΙΩΝ ΧΑ	145,627	2,621,286.00	Π	Μετοχή	14
15/01/2026	ΟΡΓΑΝΙΣΜΟΣ ΠΡΟΓΝΩΣΤΙΚΩΝ ΑΓΩΝΩΝ ΠΟΔΟΣΦΑΙΡΟΥ Α.Ε.	B	Allwyn International AG	Μέλος ΔΣ Μη Εκτελεστικό	Συνδεδόμενο Νομικό Πρόσωπο	14/01/2026	ΑΞΙΩΝ ΧΑ	145,627	2,648,358.06	A	Μετοχή	14
15/01/2026	ΤΡΑΠΕΖΑ EUROBANK ΑΕ	B	EUROBANK EQUITIES Α.Ε.	Γεν. Διευθυντής	Συνδεδόμενο Νομικό Πρόσωπο	14/01/2026	ΠΑΡΑΓΩΓΩΝ ΧΑ	50,000	189,500.00	Π	Παράγωγο	17

Σημειώσεις Γνωστοποιήσεων Συναλλαγών

Για περισσότερες πληροφορίες επί των γνωστοποιήσεων συναλλαγών επισκεφτείτε την ιστοσελίδα <http://athexgroup.gr/el/web/guest/companies-info-trade-notifications>

[1] - Η Ημερομηνία Υποβολής αφορά την Ημερομηνία που η Γνωστοποίηση παρελήφθη από το Χ.Α.

[2] - Λόγος Υποβολής: Α: Πρόσωπο που ασκεί Διευθυντικά καθήκοντα, Β: Πρόσωπο που έχει στενό δεσμό με πρόσωπο που ασκεί Διευθυντικά καθήκοντα.

[3] - Φύση Συναλλαγής: Α: Αγορά, Π: Πώληση.

[4] - Παρατηρήσεις: 1 - Λόγω Συμμετοχής σε ΑΜΚ, 2 - Λόγω Εξάσκησης Δικαιώματος Προαίρεσης αγοράς μετοχών που παρέχεται στο προσωπικό, 3 - Λόγω Δωρεάς, 4 - Λόγω Συγχώνευσης ή Διάσπασης κλπ, 5 - Λόγω Μετατροπής ή Ανταλλαγής Ομολογιών, 6 - Ανταλλαγή λόγω Προαιρετικής Δημόσιας Πρότασης.

Υποκείμενη Αγορά				Αγορά Παραγώγων													
Ανωτ Τιμή	Κατωτ Τιμή	Τιμή κλεισ.	Μεταβ.	Μήνας Παράδοσης	Άνοιγμα	Ανωτ Τιμή	Κατωτ Τιμή	Τελ Τιμή	Τιμή κλεισ.	Τελευταία ζήτηση	Τελευταία προσφορά	Τιμή Εκκαθάρισης	Υψηλό ζωής	Χαμηλό ζωής	Πράξεις	Όγκος	Ανοικτές θέσεις
FTSE/X.A. Large Cap				(Μονάδα Διαπραγμάτευσης: 1 Μονάδα Δείκτη x 2€, Χρηματικός Διακανονισμός)													
5,706.13	5,625.38	5,706.13	1.37%	Ιανουάριος 2026	5,630.00	5,709.00	5,618.75	5,709.00	5,709.00	---	---	---	5,709.00	---	149	1,327	2,061
				Φεβρουάριος 2026	5,634.50	5,715.00	5,626.75	5,710.00	5,710.00	---	---	---	5,715.00	---	126	1,292	4,641
				Μάρτιος 2026	5,704.00	5,704.00	5,704.00	5,704.00	5,704.00	---	---	---	5,704.00	---	1	1	2
				Ιούνιος 2026	---	---	---	---	5,677.75	---	---	---	---	---	---	---	---
				Σεπτέμβριος 2026	---	---	---	---	5,706.25	---	---	---	---	---	---	---	---
				Δεκέμβριος 2026	---	---	---	---	5,734.75	---	---	---	---	---	---	---	---
FTSE/X.A. Τράπεζες				(Μονάδα Διαπραγμάτευσης: 1 Μονάδα Δείκτη x 15€, Χρηματικός Διακανονισμός)													
2,608.19	2,544.28	2,608.19	1.92%	Μάρτιος 2026	2,579.00	2,624.50	2,579.00	2,624.50	2,624.50	---	---	---	2,624.50	---	26	139	2,791
				Ιούνιος 2026	---	---	---	---	2,581.25	---	---	---	---	---	---	---	---
				Σεπτέμβριος 2026	---	---	---	---	2,594.00	---	---	---	---	---	---	---	---
				Δεκέμβριος 2026	---	---	---	---	2,607.00	---	---	---	---	---	---	---	---
MSCI GREECE REBASED				(Μονάδα Διαπραγμάτευσης: 1 Μονάδα Δείκτη x 2€, Χρηματικός Διακανονισμός)													
9,424.53	9,235.29	9,418.67	1.41%	Ιανουάριος 2026	---	---	---	---	9,201.00	---	---	---	8,741.00	---	---	---	---
				Φεβρουάριος 2026	---	---	---	---	9,198.25	---	---	---	8,736.50	---	---	---	---
				Μάρτιος 2026	---	---	---	---	9,320.75	---	---	---	---	---	---	---	---
				Απρίλιος 2026	---	---	---	---	9,335.25	---	---	---	---	---	---	---	---
				Μάιος 2026	---	---	---	---	9,349.75	---	---	---	---	---	---	---	---
				Ιούνιος 2026	---	---	---	---	9,367.75	---	---	---	---	---	---	---	---
				Σεπτέμβριος 2026	---	---	---	---	9,414.75	---	---	---	---	---	---	---	---
				Δεκέμβριος 2026	---	---	---	---	9,461.75	---	---	---	---	---	---	---	---

Σημειώσεις Παραγώγων - <https://www.athexgroup.gr/el/market-data/statistics/eod-closing-prices/>

Τις τιμές εκκαθάρισης και τις τελικές ανοικτές θέσεις μπορείτε να τις ανακτήσετε στο ακόλουθο path <http://www.athexgroup.gr/el/market-data/statistics/eod-closing-prices>

Υποκείμενη Αγορά				Αγορά Παραγώγων										Ανοικτές θέσεις			
Ανωτ Τιμή	Κατωτ Τιμή	Τιμή κλεισ.	Μεταβ.	Μήνας Παράδοσης	Άνοιγμα	Ανωτ Τιμή	Κατωτ Τιμή	Τελ Τιμή	Τιμή κλεισ.	Τελευταία ζήτηση	Τελευταία προσφορά	Τιμή Εκκαθάρισης*	Υψηλό ζωής	Χαμηλό ζωής	Πράξεις	Όγκος	Ανοικτές θέσεις
3.971	3.882	3.942	0.87%	(Μέγεθος Συμβολαίου: 100 Χρεόγραφα, Φυσική Παράδοση)													
				Μάρτιος 2026	3.92	3.98	3.89	3.95	3.95	---	---		4.02	---	196	8,197	51,434
				Ιούνιος 2026	---	---	---	---	3.99	---	---		4.00	---	---	---	10
				Σεπτέμβριος 2026	---	---	---	---	3.96	---	---		---	---	---	---	---
				Δεκέμβριος 2026	---	---	---	---	3.98	---	---		---	---	---	---	---
13	12.8	13	0.77%	(Μέγεθος Συμβολαίου: 100 Χρεόγραφα, Φυσική Παράδοση)													
				Μάρτιος 2026	---	---	---	---	13.06	---	---		13.14	---	---	---	520
				Ιούνιος 2026	---	---	---	---	13.01	---	---		---	---	---	---	---
				Σεπτέμβριος 2026	---	---	---	---	13.08	---	---		---	---	---	---	---
				Δεκέμβριος 2026	---	---	---	---	13.14	---	---		---	---	---	---	---
1.084	1.058	1.074	-0.37%	(Μέγεθος Συμβολαίου: 100 Χρεόγραφα, Φυσική Παράδοση)													
				Μάρτιος 2026	1.08	1.08	1.06	1.08	1.08	---	---		1.27	---	66	3,306	1,043,416
				Ιούνιος 2026	---	---	---	---	1.09	---	---		---	---	---	---	---
				Σεπτέμβριος 2026	---	---	---	---	1.09	---	---		---	---	---	---	---
				Δεκέμβριος 2026	---	---	---	---	1.10	---	---		---	---	---	---	---
8.62	8.46	8.62	0.94%	(Μέγεθος Συμβολαίου: 100 Χρεόγραφα, Φυσική Παράδοση)													
				Μάρτιος 2026	8.61	8.61	8.55	8.61	8.61	---	---		8.74	---	8	102	4,216
				Ιούνιος 2026	---	---	---	---	8.61	---	---		---	---	---	---	---
				Σεπτέμβριος 2026	---	---	---	---	8.66	---	---		---	---	---	---	---
				Δεκέμβριος 2026	---	---	---	---	8.70	---	---		---	---	---	---	---
16.64	16.3	16.62	1.47%	(Μέγεθος Συμβολαίου: 100 Χρεόγραφα, Φυσική Παράδοση)													
				Μάρτιος 2026	16.33	16.64	16.33	16.60	16.60	---	---		16.64	---	42	203	4,969
				Ιούνιος 2026	---	---	---	---	16.52	---	---		---	---	---	---	---
				Σεπτέμβριος 2026	---	---	---	---	16.60	---	---		---	---	---	---	---
				Δεκέμβριος 2026	---	---	---	---	16.69	---	---		---	---	---	---	---
45.64	45.14	45.64	1.02%	(Μέγεθος Συμβολαίου: 100 Χρεόγραφα, Φυσική Παράδοση)													
				Μάρτιος 2026	45.12	46.44	45.12	46.44	46.44	---	---		46.44	---	2	6	248
				Ιούνιος 2026	---	---	---	---	45.57	---	---		---	---	---	---	---
				Σεπτέμβριος 2026	---	---	---	---	45.80	---	---		---	---	---	---	---
				Δεκέμβριος 2026	---	---	---	---	46.03	---	---		---	---	---	---	---
1.664	1.56	1.578	-6.07%	(Μέγεθος Συμβολαίου: 100 Χρεόγραφα, Φυσική Παράδοση)													
				Μάρτιος 2026	1.69	1.69	1.57	1.59	1.59	---	---		1.74	---	221	3,272	19,780
				Ιούνιος 2026	---	---	---	---	1.69	---	---		---	---	---	---	---
				Σεπτέμβριος 2026	---	---	---	---	1.70	---	---		---	---	---	---	---
				Δεκέμβριος 2026	---	---	---	---	1.71	---	---		---	---	---	---	---

Σημειώσεις Παραγώγων - <https://www.athexgroup.gr/el/market-data/statistics/eod-closing-prices/>

Τις τιμές εκκαθάρισης και τις τελικές ανοικτές θέσεις μπορείτε να τις ανακτήσετε στο ακόλουθο path <http://www.athexgroup.gr/el/market-data/statistics/eod-closing-prices>

Υποκείμενη Αγορά				Αγορά Παραγώγων													
Ανωτ Τιμή	Κατωτ Τιμή	Τιμή κλεισ.	Μεταβ.	Μήνας Παράδοσης	Άνοιγμα	Ανωτ Τιμή	Κατωτ Τιμή	Τελ Τιμή	Τιμή κλεισ.	Τελευταία ζήτηση	Τελευταία προσφορά	Τιμή Εκκαθάρισης*	Υψηλό ζωής	Χαμηλό ζωής	Πράξεις	Όγκος	Ανοικτές θέσεις
EUROBANK (ΚΟ)																	
(Μέγεθος Συμβολαίου: 100 Χρεόγραφα, Φυσική Παράδοση)																	
3.902	3.792	3.885	2.24%	Μάρτιος 2026	3.83	3.92	3.80	3.92	3.92	---	---	---	3.92	---	116	2,998	20,671
				Ιούνιος 2026	---	---	---	---	3.83	---	---	---	---	---	---	---	---
				Σεπτέμβριος 2026	---	---	---	---	3.85	---	---	---	---	---	---	---	---
				Δεκέμβριος 2026	---	---	---	---	3.87	---	---	---	---	---	---	---	---
FOURLIS ΣΥΜΜΕΤΟΧΩΝ (ΚΟ)																	
(Μέγεθος Συμβολαίου: 100 Χρεόγραφα, Φυσική Παράδοση)																	
4.285	4.2	4.2	-0.36%	Μάρτιος 2026	4.30	4.32	4.24	4.24	4.24	---	---	---	4.45	---	21	156	4,836
				Ιούνιος 2026	---	---	---	---	4.25	---	---	---	---	---	---	---	---
				Σεπτέμβριος 2026	---	---	---	---	4.27	---	---	---	---	---	---	---	---
				Δεκέμβριος 2026	---	---	---	---	4.29	---	---	---	---	---	---	---	---
HELLENIO ENERGY (ΚΟ)																	
(Μέγεθος Συμβολαίου: 100 Χρεόγραφα, Φυσική Παράδοση)																	
8.9	8.805	8.83	-0.68%	Μάρτιος 2026	8.76	8.76	8.67	8.67	8.67	---	---	---	8.82	---	16	45	5,182
				Ιούνιος 2026	---	---	---	---	8.97	---	---	---	---	---	---	---	---
				Σεπτέμβριος 2026	---	---	---	---	9.01	---	---	---	---	---	---	---	---
				Δεκέμβριος 2026	---	---	---	---	9.06	---	---	---	---	---	---	---	---
INTRACOM HOLDINGS (ΚΟ)																	
(Μέγεθος Συμβολαίου: 100 Χρεόγραφα, Φυσική Παράδοση)																	
3.715	3.67	3.67	-1.34%	Μάρτιος 2026	3.75	3.75	3.70	3.71	3.71	---	---	---	3.88	---	24	207	12,067
				Ιούνιος 2026	---	---	---	---	3.75	---	---	---	---	---	---	---	---
				Σεπτέμβριος 2026	---	---	---	---	3.77	---	---	---	---	---	---	---	---
				Δεκέμβριος 2026	---	---	---	---	3.79	---	---	---	---	---	---	---	---
JUMBO (ΚΟ)																	
(Μέγεθος Συμβολαίου: 100 Χρεόγραφα, Φυσική Παράδοση)																	
27.66	26.5	26.7	-3.33%	Μάρτιος 2026	27.68	27.68	26.74	26.85	26.85	---	---	---	28.76	---	169	876	2,965
				Ιούνιος 2026	---	---	---	---	27.86	---	---	---	---	---	---	---	---
				Σεπτέμβριος 2026	---	---	---	---	28.00	---	---	---	---	---	---	---	---
				Δεκέμβριος 2026	---	---	---	---	28.14	---	---	---	---	---	---	---	---
LAMDA DEVELOPMENT (ΚΟ)																	
(Μέγεθος Συμβολαίου: 100 Χρεόγραφα, Φυσική Παράδοση)																	
7.2	7.11	7.11	-0.56%	Μάρτιος 2026	7.19	7.25	7.15	7.15	7.15	---	---	---	7.42	---	71	292	14,812
				Ιούνιος 2026	---	---	---	---	7.21	---	---	---	---	---	---	---	---
				Σεπτέμβριος 2026	---	---	---	---	7.25	---	---	---	---	---	---	---	---
				Δεκέμβριος 2026	---	---	---	---	7.28	---	---	---	---	---	---	---	---
METLEN PLC (ΚΟ)																	
(Μέγεθος Συμβολαίου: 100 Χρεόγραφα, Φυσική Παράδοση)																	
44.16	43.5	44.1	1.38%	Μάρτιος 2026	44.01	44.42	44.00	44.41	44.41	---	---	---	48.02	---	102	357	12,895
				Ιούνιος 2026	---	---	---	---	43.88	---	---	---	---	---	---	---	---
				Σεπτέμβριος 2026	---	---	---	---	44.10	---	---	---	---	---	---	---	---
				Δεκέμβριος 2026	---	---	---	---	44.32	---	---	---	---	---	---	---	---

Σημειώσεις Παραγώγων - <https://www.athexgroup.gr/el/market-data/statistics/eod-closing-prices/>

Τις τιμές εκκαθάρισης και τις τελικές ανοικτές θέσεις μπορείτε να τις ανακτήσετε στο ακόλουθο path <http://www.athexgroup.gr/el/market-data/statistics/eod-closing-prices>

Υποκείμενη Αγορά				Αγορά Παραγώγων													
Ανωτ Τιμή	Κατωτ Τιμή	Τιμή κλεισ.	Μεταβ.	Μήνας Παράδοσης	Άνοιγμα	Ανωτ Τιμή	Κατωτ Τιμή	Τελ Τιμή	Τιμή κλεισ.	Τελευταία ζήτηση	Τελευταία προσφορά	Τιμή Εκκαθάρισης*	Υψηλό ζωής	Χαμηλό ζωής	Πράξεις	Όγκος	Ανοικτές θέσεις
(Μέγεθος Συμβολαίου: 100 Χρεόγραφα, Φυσική Παράδοση)																	
MIG (ΚΟ)				Μάρτιος 2026	3.78	3.78	3.78	3.78	3.78	---	---	---	3.90	---	1	2	139
3.77	3.7	3.77	0.80%	Ιούνιος 2026	---	---	---	---	3.77	---	---	---	---	---	---	---	---
				Σεπτέμβριος 2026	---	---	---	---	3.79	---	---	---	---	---	---	---	---
				Δεκέμβριος 2026	---	---	---	---	3.81	---	---	---	---	---	---	---	---
(Μέγεθος Συμβολαίου: 100 Χρεόγραφα, Φυσική Παράδοση)																	
QUEST ΣΥΜΜΕΤΟΧΩΝ (ΚΟ)				Μάρτιος 2026	7.00	7.00	7.00	7.00	7.00	---	---	---	7.26	---	2	10	355
6.99	6.89	6.92	-1.14%	Ιούνιος 2026	---	---	---	---	7.06	---	---	---	---	---	---	---	---
				Σεπτέμβριος 2026	---	---	---	---	7.10	---	---	---	---	---	---	---	---
				Δεκέμβριος 2026	---	---	---	---	7.13	---	---	---	---	---	---	---	---
(Μέγεθος Συμβολαίου: 100 Χρεόγραφα, Φυσική Παράδοση)																	
TITAN (ΚΑ)				Μάρτιος 2026	---	---	---	---	54.24	---	---	---	55.70	---	---	---	249
55.3	54.5	55.1	0.00%	Ιούνιος 2026	---	---	---	---	55.58	---	---	---	---	---	---	---	---
				Σεπτέμβριος 2026	---	---	---	---	55.86	---	---	---	---	---	---	---	---
				Δεκέμβριος 2026	---	---	---	---	56.13	---	---	---	---	---	---	---	---
(Μέγεθος Συμβολαίου: 100 Χρεόγραφα, Φυσική Παράδοση)																	
VIOTALCO SA/NV (ΚΑ)				Μάρτιος 2026	11.82	11.90	11.79	11.79	11.79	---	---	---	12.28	---	19	99	2,096
11.86	11.68	11.86	0.85%	Ιούνιος 2026	---	---	---	---	11.86	---	---	---	---	---	---	---	---
				Σεπτέμβριος 2026	---	---	---	---	11.92	---	---	---	---	---	---	---	---
				Δεκέμβριος 2026	---	---	---	---	11.98	---	---	---	---	---	---	---	---
(Μέγεθος Συμβολαίου: 100 Χρεόγραφα, Φυσική Παράδοση)																	
ΑΒΑΞ Α.Ε. (ΚΟ)				Μάρτιος 2026	3.30	3.33	3.28	3.33	3.33	---	---	---	3.37	---	24	149	3,217
3.315	3.23	3.28	1.55%	Ιούνιος 2026	---	---	---	---	3.26	---	---	---	---	---	---	---	---
				Σεπτέμβριος 2026	---	---	---	---	3.27	---	---	---	---	---	---	---	---
				Δεκέμβριος 2026	---	---	---	---	3.29	---	---	---	---	---	---	---	---
(Μέγεθος Συμβολαίου: 100 Χρεόγραφα, Φυσική Παράδοση)																	
ΑΔΜΗΕ ΣΥΜΜΕΤΟΧΩΝ Α.Ε. (ΚΟ)				Μάρτιος 2026	2.91	2.96	2.89	2.95	2.95	---	---	---	3.09	---	21	145	14,848
2.96	2.85	2.95	2.25%	Ιούνιος 2026	---	---	---	---	2.91	---	---	---	---	---	---	---	---
				Σεπτέμβριος 2026	---	---	---	---	2.92	---	---	---	---	---	---	---	---
				Δεκέμβριος 2026	---	---	---	---	2.94	---	---	---	---	---	---	---	---
(Μέγεθος Συμβολαίου: 100 Χρεόγραφα, Φυσική Παράδοση)																	
ΑΕΡΟΠΟΡΙΑ ΑΙΓΑΙΟΥ (ΚΟ)				Μάρτιος 2026	14.34	14.34	14.20	14.24	14.24	---	---	---	14.68	---	38	120	4,320
14.22	14.08	14.14	-0.84%	Ιούνιος 2026	---	---	---	---	14.38	---	---	---	---	---	---	---	---
				Σεπτέμβριος 2026	---	---	---	---	14.46	---	---	---	---	---	---	---	---
				Δεκέμβριος 2026	---	---	---	---	14.53	---	---	---	---	---	---	---	---

Σημειώσεις Παραγώγων - <https://www.athexgroup.gr/el/market-data/statistics/eod-closing-prices/>

Τις τιμές εκκαθάρισης και τις τελικές ανοικτές θέσεις μπορείτε να τις ανακτήσετε στο ακόλουθο path <http://www.athexgroup.gr/el/market-data/statistics/eod-closing-prices>

Υποκείμενη Αγορά				Αγορά Παραγώγων										Ανοικτές θέσεις			
Ανωτ Τιμή	Κατωτ Τιμή	Τιμή κλεισ.	Μεταβ.	Μήνας Παράδοσης	Άνοιγμα	Ανωτ Τιμή	Κατωτ Τιμή	Τελ Τιμή	Τιμή κλεισ.	Τελευταία ζήτηση	Τελευταία προσφορά	Τιμή Εκκαθάρισης*	Υψηλό ζωής	Χαμηλό ζωής	Πράξεις	Όγκος	Ανοικτές θέσεις
ΑΚΤΟΡ Α.Ε. ΣΥΜ/ΧΩΝ (ΚΟ)																	
(Μέγεθος Συμβολαίου: 100 Χρεόγραφα, Φυσική Παράδοση)																	
9.97	9.8	9.9	-0.40%	Μάρτιος 2026	9.93	9.99	9.90	9.96	9.96	---	---	---	10.00	---	41	844	80,050
---	---	---	---	Ιούνιος 2026	---	---	---	---	10.03	---	---	---	---	---	---	---	---
---	---	---	---	Σεπτέμβριος 2026	---	---	---	---	10.08	---	---	---	---	---	---	---	---
---	---	---	---	Δεκέμβριος 2026	---	---	---	---	10.13	---	---	---	---	---	---	---	---
ΓΕΚ ΤΕΡΝΑ (ΚΟ)																	
(Μέγεθος Συμβολαίου: 100 Χρεόγραφα, Φυσική Παράδοση)																	
29.5	27.66	29.48	7.04%	Μάρτιος 2026	28.16	29.62	27.85	29.51	29.51	---	---	---	29.62	---	233	1,122	8,478
---	---	---	---	Ιούνιος 2026	---	---	---	---	27.78	---	---	---	---	---	---	---	---
---	---	---	---	Σεπτέμβριος 2026	---	---	---	---	27.92	---	---	---	---	---	---	---	---
---	---	---	---	Δεκέμβριος 2026	---	---	---	---	28.06	---	---	---	---	---	---	---	---
ΔΕΗ (ΚΟ)																	
(Μέγεθος Συμβολαίου: 100 Χρεόγραφα, Φυσική Παράδοση)																	
18.71	18.06	18.5	1.65%	Μάρτιος 2026	18.38	18.77	18.20	18.65	18.65	---	---	---	18.91	---	110	1,000	19,729
---	---	---	---	Ιούνιος 2026	---	---	---	---	18.36	---	---	---	---	---	---	---	---
---	---	---	---	Σεπτέμβριος 2026	---	---	---	---	18.45	---	---	---	---	---	---	---	---
---	---	---	---	Δεκέμβριος 2026	---	---	---	---	18.54	---	---	---	---	---	---	---	---
ΔΙΕΘΝΗΣ ΑΕΡΟΛΙΜΕΝΑΣ ΑΘΗΝΩΝ(ΚΟ)																	
(Μέγεθος Συμβολαίου: 100 Χρεόγραφα, Φυσική Παράδοση)																	
11.1	10.91	11.09	1.56%	Μάρτιος 2026	10.99	11.07	10.99	11.07	11.07	---	---	---	11.07	---	2	22	95
---	---	---	---	Ιούνιος 2026	---	---	---	---	11.01	---	---	---	---	---	---	---	---
---	---	---	---	Σεπτέμβριος 2026	---	---	---	---	11.07	---	---	---	---	---	---	---	---
---	---	---	---	Δεκέμβριος 2026	---	---	---	---	11.13	---	---	---	---	---	---	---	---
ΕΘΝΙΚΗ ΤΡΑΠΕΖΑ (ΚΟ)																	
(Μέγεθος Συμβολαίου: 100 Χρεόγραφα, Φυσική Παράδοση)																	
15.05	14.46	15.015	2.56%	Μάρτιος 2026	14.79	15.10	14.51	15.06	15.06	---	---	---	15.10	---	198	1,788	16,118
---	---	---	---	Ιούνιος 2026	---	---	---	---	14.77	---	---	---	---	---	---	---	---
---	---	---	---	Σεπτέμβριος 2026	---	---	---	---	14.84	---	---	---	---	---	---	---	---
---	---	---	---	Δεκέμβριος 2026	---	---	---	---	14.91	---	---	---	---	---	---	---	---
ΕΒΑΛΧΑΛΚΟΡ (ΚΟ)																	
(Μέγεθος Συμβολαίου: 100 Χρεόγραφα, Φυσική Παράδοση)																	
4.155	4	4.075	0.49%	Μάρτιος 2026	4.05	4.15	4.05	4.11	4.11	---	---	---	4.26	---	27	173	4,850
---	---	---	---	Ιούνιος 2026	---	---	---	---	4.09	---	---	---	---	---	---	---	---
---	---	---	---	Σεπτέμβριος 2026	---	---	---	---	4.11	---	---	---	---	---	---	---	---
---	---	---	---	Δεκέμβριος 2026	---	---	---	---	4.13	---	---	---	---	---	---	---	---
ΕΛΛΑΚΤΩΡ (ΚΟ)																	
(Μέγεθος Συμβολαίου: 100 Χρεόγραφα, Φυσική Παράδοση)																	
1.392	1.364	1.374	-0.87%	Μάρτιος 2026	1.35	1.37	1.35	1.37	1.37	---	---	---	1.77	---	8	48	2,737
---	---	---	---	Ιούνιος 2026	---	---	---	---	1.40	---	---	---	---	---	---	---	---
---	---	---	---	Σεπτέμβριος 2026	---	---	---	---	1.41	---	---	---	---	---	---	---	---
---	---	---	---	Δεκέμβριος 2026	---	---	---	---	1.41	---	---	---	---	---	---	---	---

Σημειώσεις Παραγώγων - <https://www.athexgroup.gr/el/market-data/statistics/eod-closing-prices/>

Τις τιμές εκκαθάρισης και τις τελικές ανοικτές θέσεις μπορείτε να τις ανακτήσετε στο ακόλουθο path <http://www.athexgroup.gr/el/market-data/statistics/eod-closing-prices>

Υποκείμενη Αγορά				Αγορά Παραγώγων													
Ανωτ Τιμή	Κατωτ Τιμή	Τιμή κλεισ.	Μεταβ.	Μήνας Παράδοσης	Άνοιγμα	Ανωτ Τιμή	Κατωτ Τιμή	Τελ Τιμή	Τιμή κλεισ.	Τελευταία ζήτηση	Τελευταία προσφορά	Τιμή Εκκαθάρισης*	Υψηλό ζωής	Χαμηλό ζωής	Πράξεις	Όγκος	Ανοικτές θέσεις
ΕΛΛΗΝ. ΧΡΗΜΑΤΙΣΤΗΡΙΑ-Χ.Α. (ΚΟ)																	
(Μέγεθος Συμβολαίου: 100 Χρεόγραφα, Φυσική Παράδοση)																	
6.16	6.02	6.06	-0.33%	Μάρτιος 2026	---	---	---	---	6.06	---	---	---	6.40	---	---	---	3,517
				Ιούνιος 2026	---	---	---	---	6.13	---	---	---	---	---	---	---	---
				Σεπτέμβριος 2026	---	---	---	---	6.16	---	---	---	---	---	---	---	---
				Δεκέμβριος 2026	---	---	---	---	6.19	---	---	---	---	---	---	---	---
ΕΥΔΑΠ (ΚΟ)																	
(Μέγεθος Συμβολαίου: 100 Χρεόγραφα, Φυσική Παράδοση)																	
7.5	7.38	7.45	0.13%	Μάρτιος 2026	7.46	7.46	7.46	7.46	7.46	---	---	---	8.03	---	1	10	11,820
				Ιούνιος 2026	---	---	---	---	7.50	---	---	---	---	---	---	---	---
				Σεπτέμβριος 2026	---	---	---	---	7.54	---	---	---	---	---	---	---	---
				Δεκέμβριος 2026	---	---	---	---	7.58	---	---	---	---	---	---	---	---
ΜΟΤΟΡ ΟΪΛ (ΚΟ)																	
(Μέγεθος Συμβολαίου: 100 Χρεόγραφα, Φυσική Παράδοση)																	
29.9	29.3	29.9	1.01%	Μάρτιος 2026	29.77	30.02	29.67	30.02	30.02	---	---	---	31.66	---	8	17	1,257
				Ιούνιος 2026	---	---	---	---	29.86	---	---	---	---	---	---	---	---
				Σεπτέμβριος 2026	---	---	---	---	30.01	---	---	---	---	---	---	---	---
				Δεκέμβριος 2026	---	---	---	---	30.16	---	---	---	---	---	---	---	---
ΟΛΠ (ΚΟ)																	
(Μέγεθος Συμβολαίου: 100 Χρεόγραφα, Φυσική Παράδοση)																	
40.65	39.85	40.6	1.75%	Μάρτιος 2026	40.10	40.10	40.10	40.10	40.10	---	---	---	41.77	---	1	1	74
				Ιούνιος 2026	---	---	---	---	40.25	---	---	---	---	---	---	---	---
				Σεπτέμβριος 2026	---	---	---	---	40.45	---	---	---	---	---	---	---	---
				Δεκέμβριος 2026	---	---	---	---	40.65	---	---	---	---	---	---	---	---
ΟΠΑΠ (ΚΟ)																	
(Μέγεθος Συμβολαίου: 100 Χρεόγραφα, Φυσική Παράδοση)																	
18.22	17.98	18.1	-0.33%	Μάρτιος 2026	18.15	18.15	18.03	18.10	18.10	---	---	---	19.13	---	22	200	3,401
				Ιούνιος 2026	---	---	---	---	18.32	---	---	---	---	---	---	---	---
				Σεπτέμβριος 2026	---	---	---	---	18.41	---	---	---	---	---	---	---	---
				Δεκέμβριος 2026	---	---	---	---	18.50	---	---	---	---	---	---	---	---
ΟΤΕ (ΚΟ)																	
(Μέγεθος Συμβολαίου: 100 Χρεόγραφα, Φυσική Παράδοση)																	
16.99	16.5	16.99	2.60%	Μάρτιος 2026	16.65	17.00	16.65	17.00	17.00	---	---	---	17.50	---	21	84	1,936
				Ιούνιος 2026	---	---	---	---	16.70	---	---	---	---	---	---	---	---
				Σεπτέμβριος 2026	---	---	---	---	16.79	---	---	---	---	---	---	---	---
				Δεκέμβριος 2026	---	---	---	---	16.87	---	---	---	---	---	---	---	---
ΤΡΑΠΕΖΑ ΟΡΤΙΜΑ BANK (ΚΟ)																	
(Μέγεθος Συμβολαίου: 100 Χρεόγραφα, Φυσική Παράδοση)																	
8.49	7.92	8.49	6.13%	Μάρτιος 2026	8.14	8.48	8.14	8.48	8.48	---	---	---	8.48	---	69	288	997
				Ιούνιος 2026	---	---	---	---	8.07	---	---	---	---	---	---	---	---
				Σεπτέμβριος 2026	---	---	---	---	8.11	---	---	---	---	---	---	---	---
				Δεκέμβριος 2026	---	---	---	---	8.15	---	---	---	---	---	---	---	---

Σημειώσεις Παραγώγων - <https://www.athexgroup.gr/el/market-data/statistics/eod-closing-prices/>

Τις τιμές εκκαθάρισης και τις τελικές ανοικτές θέσεις μπορείτε να τις ανακτήσετε στο ακόλουθο path <http://www.athexgroup.gr/el/market-data/statistics/eod-closing-prices>

Υποκείμενη Αγορά				Αγορά Παραγώγων										Ανοικτές θέσεις			
Ανωτ Τιμή	Κατωτ Τιμή	Τιμή κλεισ.	Μεταβ.	Μήνας Παράδοσης	Άνοιγμα	Ανωτ Τιμή	Κατωτ Τιμή	Τελ Τιμή	Τιμή κλεισ.	Τελευταία ζήτηση	Τελευταία προσφορά	Τιμή Εκκαθάρισης*	Υψηλό ζωής	Χαμηλό ζωής	Πράξεις	Όγκος	Ανοικτές θέσεις
ΤΡΑΠΕΖΑ ΠΕΙΡΑΙΩΣ (ΚΟ)																	
7.992	7.824	7.992	1.29%	Μάρτιος 2026	7.90	8.02	7.86	7.99	7.99	---	---	---	8.02	---	296	5,343	62,596
				Ιούνιος 2026	---	---	---	---	8.00	---	---	---	8.00	---	---	---	5
				Σεπτέμβριος 2026	---	---	---	---	8.00	---	---	---	---	---	---	---	---
				Δεκέμβριος 2026	---	---	---	---	8.04	---	---	---	---	---	---	---	---

(Μέγεθος Συμβολαίου: 100 Χρεόγραφα, Φυσική Παράδοση)

Σημειώσεις Παραγώγων - <https://www.athexgroup.gr/el/market-data/statistics/eod-closing-prices/>

Τις τιμές εκκαθάρισης και τις τελικές ανοικτές θέσεις μπορείτε να τις ανακτήσετε στο ακόλουθο path <http://www.athexgroup.gr/el/market-data/statistics/eod-closing-prices>

FTSE/X.A. Large Cap

(Μονάδα Διαπραγμάτευσης: 1 Μονάδα Δείκτη x 2€ - Τρόπος Εξάσκησης: Ευρωπαϊκός, Χρηματικός Διακανονισμός)

Τιμή Εξάσκησης	Δικαιώματα Αγοράς														Δικαιώματα Πώλησης																		
	Ιανουάριος 2026						Φεβρουάριος 2026						Λοιποί Μήνες		Ιανουάριος 2026						Φεβρουάριος 2026					Λοιποί Μήνες		Τιμή Εξάσκησης					
	Άνοιγμα	Ανιτ Τιμή	Κατω Τιμή	Τελ Τιμή	Τιμή κλεισ.	Όγκος	Ανοικτές θέσεις	Άνοιγμα	Ανιτ Τιμή	Κατω Τιμή	Τελ Τιμή	Τιμή κλεισ.	Όγκος	Ανοικτές θέσεις	Όγκος	Ανοικτές θέσεις	Άνοιγμα	Ανιτ Τιμή	Κατω Τιμή	Τελ Τιμή	Τιμή κλεισ.	Όγκος	Ανοικτές θέσεις	Άνοιγμα	Ανιτ Τιμή	Κατω Τιμή	Τελ Τιμή		Τιμή κλεισ.	Όγκος	Ανοικτές θέσεις	Όγκος	Ανοικτές θέσεις
5,350	345.00	345.00	345.00	345.00	345.00	1	92	0.00	0.00	0.00	-	309.00	-	45			0.00	345.00	0.00	-	0.01	-	555	0.00	0.00	0.00	-		25.75	-	30		
5,400	218.00	218.00	218.00	218.00	218.00	2	64	0.00	0.00	0.00	-	269.00	-	61			0.00	218.00	0.00	-	0.01	-	201	0.00	0.00	0.00	-	35.75	-	31			5,400
5,450	0.00	0.00	0.00	-	179.00	-	61	0.00	0.00	0.00	-	231.00	-	141			0.00	0.00	0.00	-	0.07	-	55	42.00	42.00	42.00	42.00	42.00	5	32			5,450
5,500	130.00	177.00	130.00	177.00	177.00	11	40	0.00	0.00	0.00	-	197.00	-	66			0.00	177.00	0.00	-	0.65	-	50	58.00	58.00	58.00	58.00	58.00	6	150			5,500
5,550	0.00	0.00	0.00	-	83.00	-	500	202.00	202.00	202.00	202.00	202.00	30	30			0.00	0.00	0.00	-	3.80	-	326	77.00	77.00	77.00	77.00	77.00	1	122			5,550
5,600	48.00	48.00	48.00	48.00	48.00	30	32	0.00	0.00	0.00	-	137.00	-	101			14.00	48.00	14.00	14.00	14.00	30	80	89.00	89.00	89.00	89.00	89.00	30	91			5,600
5,650	14.00	33.25	14.00	33.25	33.25	92	108	118.00	118.00	118.00	118.00	118.00	30	62			26.00	33.25	18.50	18.50	18.50	70	31	0.00	0.00	0.00	-	128.00	-	-			5,650
5,700	9.60	9.60	8.00	8.00	8.00	35	-	93.50	122.00	93.50	122.00	122.00	121	40			19.50	9.60	19.50	21.00	21.00	45	60	149.00	149.00	146.00	146.00	146.00	31	90			5,700
5,750	0.00	0.00	0.00	-	1.00	-	-	0.00	0.00	0.00	-	71.50	-	10			0.00	0.00	0.00	-	122.00	-	-	0.00	0.00	0.00	-	188.00	-	-			5,750
5,800	0.00	0.00	0.00	-	0.14	-	-	58.00	58.00	58.00	58.00	58.00	5	-			0.00	0.00	0.00	-	171.00	-	-	0.00	0.00	0.00	-	222.00	-	-			5,800
5,850	0.00	0.00	0.00	-	0.01	-	-	60.00	60.00	60.00	60.00	60.00	5	-			0.00	0.00	0.00	-	221.00	-	-	0.00	0.00	0.00	-	259.00	-	-			5,850
5,900	0.00	0.00	0.00	-	0.03	-	-	0.00	0.00	0.00	-	32.75	-	-			0.00	0.00	0.00	-	271.00	-	-	0.00	0.00	0.00	-	299.00	-	-			5,900
5,950	0.00	0.00	0.00	-	0.09	-	-	0.00	0.00	0.00	-	24.50	-	-			0.00	0.00	0.00	-	321.00	-	-	0.00	0.00	0.00	-	340.00	-	-			5,950
6,000	0.00	0.00	0.00	-	0.03	-	-	0.00	0.00	0.00	-	18.00	-	-			0.00	0.00	0.00	-	371.00	-	-	0.00	0.00	0.00	-	384.00	-	-			6,000
6,050	0.00	0.00	0.00	-	0.01	-	-	0.00	0.00	0.00	-	13.00	-	-			0.00	0.00	0.00	-	421.00	-	-	0.00	0.00	0.00	-	429.00	-	-			6,050
6,100	0.00	0.00	0.00	-	0.01	-	-	0.00	0.00	0.00	-	9.30	-	-			0.00	0.00	0.00	-	471.00	-	-	0.00	0.00	0.00	-	475.00	-	-			6,100
6,150	-	-	-	-	-	-	-	0.00	0.00	0.00	-	6.60	-	-			-	-	-	-	-	-	-	0.00	0.00	0.00	-	522.00	-	-			6,150
Σύνολο:						172	1,672						191	1,096	0	0						145	1,957					73	651	0	0		
Αριθμός Πράξεων:						16							9		0							10						7		0			

ALPHA ΤΡΑΠΕΖΑ (ΚΟ)

(Μέγεθος Συμβολαίου: 100 Χρεόγραφα, Τρόπος Εξάσκησης: Αμερικάνικος, Φυσική Παράδοση)

Τιμή Εξάσκησης	Δικαιώματα Αγοράς														Δικαιώματα Πώλησης															
	Ιανουάριος 2026					Φεβρουάριος 2026					Λοιποί Μήνες				Ιανουάριος 2026					Φεβρουάριος 2026					Λοιποί Μήνες					
	Άνοιγμα	Άνωτ Τιμή	Κατωτ Τιμή	Τελ Τιμή	Τιμή κλεισ.	Όγκος	Άνοιγμα	Άνωτ Τιμή	Κατωτ Τιμή	Τελ Τιμή	Τιμή κλεισ.	Όγκος	Άνοικτες θέσεις	Όγκος	Άνοικτες θέσεις	Άνοιγμα	Άνωτ Τιμή	Κατωτ Τιμή	Τελ Τιμή	Τιμή κλεισ.	Όγκος	Άνοικτες θέσεις	Όγκος	Άνοικτες θέσεις	Όγκος	Άνοικτες θέσεις	Τιμή Εξάσκησης			
2.000																												0.020		
2.200																													0.022	
2.300	0.000	0.000	0.000		1.61	-	-		0.000	0.000	0.000		1.61	-	-	0.000	0.000	0.000		0.001	-	-	0.000	0.000	0.000		0.001	-	-	0.023
2.400	0.000	0.000	0.000		1.51	-	-		0.000	0.000	0.000		1.51	-	-	0.000	0.000	0.000		0.001	-	-	0.000	0.000	0.000		0.001	-	-	0.024
2.500	0.000	0.000	0.000		1.41	-	-		0.000	0.000	0.000		1.42	-	-	0.000	0.000	0.000		0.001	-	-	0.000	0.000	0.000		0.001	-	-	0.025
2.600	0.000	0.000	0.000		1.31	-	-		0.000	0.000	0.000		1.32	-	-	0.000	0.000	0.000		0.001	-	-	0.000	0.000	0.000		0.001	-	-	0.026
2.700	0.000	0.000	0.000		1.21	-	-		0.000	0.000	0.000		1.22	-	-	0.000	0.000	0.000		0.001	-	-	0.000	0.000	0.000		0.001	-	-	0.027
2.800	0.000	0.000	0.000		1.11	-	-		0.000	0.000	0.000		1.12	-	-	0.000	0.000	0.000		0.001	-	-	0.000	0.000	0.000		0.001	-	-	0.028
2.900	0.000	0.000	0.000		1.01	-	-		0.000	0.000	0.000		1.02	-	-	0.000	0.000	0.000		0.001	-	-	0.000	0.000	0.000		0.002	-	-	0.029
3.000	0.000	0.000	0.000		0.910	-	-		0.000	0.000	0.000		0.916	-	-	0.000	0.000	0.000		0.002	-	-	0.000	0.000	0.000		0.001	-	-	0.030
3.100	0.000	0.000	0.000		0.810	-	-		0.000	0.000	0.000		0.817	-	-	0.000	0.000	0.000		0.007	-	-	0.000	0.000	0.000		0.001	-	-	0.031
3.200	0.000	0.000	0.000		0.710	-	5		0.000	0.000	0.000		0.719	-	-	0.000	0.000	0.000		0.001	-	-	0.000	0.000	0.000		0.002	-	-	0.032
3.300	0.000	0.000	0.000		0.610	-	-		0.000	0.000	0.000		0.622	-	-	0.000	0.000	0.000		0.005	-	-	0.000	0.000	0.000		0.005	-	-	0.033
3.400	0.000	0.000	0.000		0.510	-	-		0.000	0.000	0.000		0.528	-	-	0.000	0.000	0.000		0.001	-	-	0.000	0.000	0.000		0.011	-	-	0.034
3.500	0.000	0.000	0.000		0.410	-	-		0.000	0.000	0.000		0.438	-	-	0.000	0.000	0.000		0.001	-	100	0.000	0.000	0.000		0.021	-	-	0.035
3.600	0.000	0.000	0.000		0.310	-	-		0.000	0.000	0.000		0.355	-	-	0.000	0.000	0.000		0.001	-	50	0.000	0.000	0.000		0.038	-	-	0.036
3.700	0.000	0.000	0.000		0.210	-	-		0.000	0.000	0.000		0.280	-	-	0.000	0.000	0.000		0.008	-	-	0.000	0.000	0.000		0.062	-	-	0.037
3.800	0.000	0.000	0.000		0.113	-	-		0.000	0.000	0.000		0.214	-	-	0.000	0.000	0.000		0.002	-	-	0.000	0.000	0.000		0.097	-	-	0.038
3.900	0.000	0.000	0.000		0.036	-	-		0.000	0.000	0.000		0.159	-	-	0.000	0.000	0.000		0.026	-	-	0.000	0.000	0.000		0.142	-	-	0.039
4.000	0.000	0.000	0.000		0.005	-	-		0.000	0.000	0.000		0.115	-	-	0.000	0.000	0.000		0.094	-	-	0.000	0.000	0.000		0.198	-	-	0.040
4.250	0.000	0.000	0.000		0.001	-	-		0.000	0.000	0.000		0.043	-	2,000	0.000	0.000	0.000		0.340	-	-	0.000	0.000	0.000		0.377	-	-	0.043
4.400																													0.044	
4.500	0.000	0.000	0.000		0.001	-	-		0.000	0.000	0.000		0.014	-	-	0.000	0.000	0.000		0.590	-	-	0.000	0.000	0.000		0.598	-	-	0.045
4.750	0.000	0.000	0.000		0.001	-	-		0.000	0.000	0.000		0.003	-	-	0.000	0.000	0.000		0.840	-	-	0.000	0.000	0.000		0.840	-	-	0.048
4.800																													0.048	
5.000	0.000	0.000	0.000		0.001	-	-		0.000	0.000	0.000		0.001	-	-	0.000	0.000	0.000		1.09	-	-	0.000	0.000	0.000		1.09	-	-	0.050
5.250	0.000	0.000	0.000		0.001	-	-		0.000	0.000	0.000		0.001	-	-	0.000	0.000	0.000		1.34	-	-	0.000	0.000	0.000		1.34	-	-	0.053
5.500	0.000	0.000	0.000		0.001	-	-		0.000	0.000	0.000		0.001	-	-	0.000	0.000	0.000		1.59	-	-	0.000	0.000	0.000		1.59	-	-	0.055
5.750	0.000	0.000	0.000		0.001	-	-		0.000	0.000	0.000		0.001	-	-	0.000	0.000	0.000		1.84	-	-	0.000	0.000	0.000		1.84	-	-	0.058
6.000	0.000	0.000	0.000		0.001	-	-		0.000	0.000	0.000		0.001	-	-	0.000	0.000	0.000		2.09	-	-	0.000	0.000	0.000		2.09	-	-	0.060
6.250																													0.063	
6.500																													0.065	
Σύνολο:						0	5					0	2,000	0	0					0	150					0	0	0	0	
Αριθμός Πράξεων:							0						0		0						0.00						0		0	

ΔΕΗ (ΚΟ)

(Μέγεθος Συμβολαίου: 100 Χρεόγραφα, Τρόπος Εξάσκησης: Αμερικάνικος, Φυσική Παράδοση)

Τιμή Εξάσκησης	Δικαιώματα Αγοράς													Δικαιώματα Πώλησης																			
	Ιανουάριος 2026						Φεβρουάριος 2026						Λοιποί Μήνες		Ιανουάριος 2026						Φεβρουάριος 2026						Λοιποί Μήνες		Τιμή Εξάσκησης				
	Άνοιγμα	Ανιτ Τιμή	Καπιτ Τιμή	Τελ Τιμή	Τιμή κλεισ.	Όγκος	Άνοιγμα	Ανιτ Τιμή	Καπιτ Τιμή	Τελ Τιμή	Τιμή κλεισ.	Όγκος	Άνοικτες θέσεις	Όγκος	Άνοικτες θέσεις	Άνοιγμα	Ανιτ Τιμή	Καπιτ Τιμή	Τελ Τιμή	Τιμή κλεισ.	Όγκος	Άνοικτες θέσεις	Άνοιγμα	Ανιτ Τιμή	Καπιτ Τιμή	Τελ Τιμή	Τιμή κλεισ.	Όγκος		Άνοικτες θέσεις	Όγκος	Άνοικτες θέσεις	
8.800						-						-											-										
9.200						-						-											-										0.092
9.500	0.000	0.000	0.000		8.70	-						-				0.000	0.000	0.000		0.001	-		-									0.095	
9.600						-						-											-										0.096
9.750	0.000	0.000	0.000		8.45	-						-				0.000	0.000	0.000		0.001	-		-									0.098	
10.000	0.000	0.000	0.000		8.20	-						-				0.000	0.000	0.000		0.001	-		-									0.100	
10.500	0.000	0.000	0.000		7.70	-						-				0.000	0.000	0.000		0.001	-		-									0.105	
11.000	0.000	0.000	0.000		7.20	-						-				0.000	0.000	0.000		0.001	-		-									0.110	
11.500	0.000	0.000	0.000		6.70	-						-				0.000	0.000	0.000		0.001	-		-									0.115	
12.000	0.000	0.000	0.000		6.20	-		0.000	0.000	0.000		6.22	-			0.000	0.000	0.000		0.001	-		-	0.000	0.000	0.000		0.001	-			0.120	
12.500	0.000	0.000	0.000		5.70	-		0.000	0.000	0.000		5.73	-			0.000	0.000	0.000		0.001	-		-	0.000	0.000	0.000		0.001	-			0.125	
13.000	0.000	0.000	0.000		5.20	-		0.000	0.000	0.000		5.23	-			0.000	0.000	0.000		0.001	-		-	0.000	0.000	0.000		0.001	-			0.130	
13.500	0.000	0.000	0.000		4.70	-		0.000	0.000	0.000		4.73	-			0.000	0.000	0.000		0.002	-		-	0.000	0.000	0.000		0.001	-			0.135	
14.000	0.000	0.000	0.000		4.20	-		0.000	0.000	0.000		4.23	-			0.000	0.000	0.000		0.001	-		-	0.000	0.000	0.000		0.001	-			0.140	
14.500	0.000	0.000	0.000		3.70	-		0.000	0.000	0.000		3.73	-			0.000	0.000	0.000		0.001	-		-	0.000	0.000	0.000		0.001	-			0.145	
15.000	0.000	0.000	0.000		3.20	-		0.000	0.000	0.000		3.23	-			0.000	0.000	0.000		0.001	-		-	0.000	0.000	0.000		0.001	-			0.150	
15.500	0.000	0.000	0.000		2.70	-		0.000	0.000	0.000		2.74	-			0.000	0.000	0.000		0.001	-		-	0.000	0.000	0.000		0.004	-			0.155	
16.000	0.000	0.000	0.000		2.20	-		0.000	0.000	0.000		2.25	-			0.000	0.000	0.000		0.001	-		-	0.000	0.000	0.000		0.015	-			0.160	
16.500	0.000	0.000	0.000		1.70	-		0.000	0.000	0.000		1.78	-			0.000	0.000	0.000		0.002	-		-	0.000	0.000	0.000		0.044	-			0.165	
17.000	0.000	0.000	0.000		1.20	-		0.000	0.000	0.000		1.34	-			0.000	0.000	0.000		0.001	-		50	0.000	0.000	0.000		0.107	-			0.170	
17.500	0.000	0.000	0.000		0.702	-		500	0.000	0.000	0.000		0.954	-			0.000	0.000	0.000		0.001	-		125	0.210	0.210	0.210	0.210	0.210	20	1		0.175
18.000	0.000	0.000	0.000		0.240	-		300	0.000	0.000	0.000		0.642	-			0.000	0.000	0.000		0.038	-		45	0.258	0.258	0.258	0.258	0.258	15	20		0.180
18.500	0.000	0.000	0.000		0.021	-		135	0.000	0.000	0.000		0.399	-			0.000	0.000	0.000		0.319	-		-	0.000	0.000	0.000		0.665	-			0.185
19.000	0.000	0.000	0.000		0.001	-		45	0.300	0.300	0.300	0.300	0.300	30	31		0.000	0.000	0.000		0.800	-		-	0.000	0.000	0.000		0.998	-			0.190
19.500	0.000	0.000	0.000		0.001	-		-	0.000	0.000	0.000		0.125	-			0.000	0.000	0.000		1.30	-		-	0.000	0.000	0.000		1.40	-			0.195
20.000	0.000	0.000	0.000		0.001	-		-	0.000	0.000	0.000		0.062	-			0.000	0.000	0.000		1.80	-		-	0.000	0.000	0.000		1.84	-			0.200
21.000	0.000	0.000	0.000		0.001	-		-	0.000	0.000	0.000		0.012	-			0.000	0.000	0.000		2.80	-		-	0.000	0.000	0.000		2.80	-			0.210
22.000	0.000	0.000	0.000		0.001	-		-	0.000	0.000	0.000		0.002	-			0.000	0.000	0.000		3.80	-		-	0.000	0.000	0.000		3.80	-			0.220
23.000	0.000	0.000	0.000		0.001	-		-	0.000	0.000	0.000		0.001	-			0.000	0.000	0.000		4.80	-		-	0.000	0.000	0.000		4.80	-			0.230
24.000	0.000	0.000	0.000		0.001	-		-	0.000	0.000	0.000		0.001	-			0.000	0.000	0.000		5.80	-		-	0.000	0.000	0.000		5.80	-			0.240
25.000	0.000	0.000	0.000		0.001	-		-	0.000	0.000	0.000		0.001	-			0.000	0.000	0.000		6.80	-		57	0.000	0.000	0.000		6.80	-			0.250
26.000	0.000	0.000	0.000		0.001	-		-	0.000	0.000	0.000		0.001	-			0.000	0.000	0.000		7.80	-		-	0.000	0.000	0.000		7.80	-			0.260
27.000	0.000	0.000	0.000		0.001	-		-	0.000	0.000	0.000		0.001	-			0.000	0.000	0.000		8.80	-		-	0.000	0.000	0.000		8.80	-			0.270
Σύνολα:						0		1,037				30	31	0	0					0	277							35	21	0	0		
Αριθμός Πράξεων:						0						2		0						0.00								3		0			

ΕΘΝΙΚΗ ΤΡΑΠΕΖΑ (ΚΟ)

(Μέγεθος Συμβολαίου: 100 Χρεόγραφα, Τρόπος Εξάσκησης: Αμερικάνικος, Φυσική Παράδοση)

Τιμή Εξάσκησης	Δικαιώματα Αγοράς														Δικαιώματα Πώλησης														
	Ιανουάριος 2026				Φεβρουάριος 2026				Λοιποί Μήνες		Ιανουάριος 2026				Φεβρουάριος 2026				Λοιποί Μήνες		Τιμή Εξάσκησης								
	Άνοιγμα	Ανιψ. Τιμή	Κατωτ. Τιμή	Τελ. Τιμή	Τιμή κλεισ.	Όγκος	Άνοικτες θέσεις	Άνοιγμα	Ανιψ. Τιμή	Κατωτ. Τιμή	Τελ. Τιμή	Τιμή κλεισ.	Όγκος	Άνοικτες θέσεις	Όγκος	Άνοικτες θέσεις	Άνοιγμα	Ανιψ. Τιμή	Κατωτ. Τιμή	Τελ. Τιμή		Τιμή κλεισ.	Όγκος	Άνοικτες θέσεις	Όγκος	Άνοικτες θέσεις			
6.000						-	-							-	-													0.060	
6.400						-	-							-	-													0.064	
6.800						-	-							-	-													0.068	
7.200						-	-							-	-													0.072	
7.600						-	-							-	-													0.076	
8.000						-	-							-	-													0.080	
8.250						-	-							-	-													0.083	
8.400						-	-							-	-													0.084	
8.500						-	-							-	-													0.085	
8.750	0.000	0.000	0.000		5.89	-	-							-	-													0.088	
8.800						-	-							-	-													0.088	
9.000	0.000	0.000	0.000		5.64	-	-	0.000	0.000	0.000			5.66	-	-													0.090	
9.200						-	-							-	-														0.092
9.250	0.000	0.000	0.000		5.39	-	-	0.000	0.000	0.000			5.41	-	-													0.093	
9.500	0.000	0.000	0.000		5.14	-	-	0.000	0.000	0.000			5.16	-	-													0.095	
9.600						-	-							-	-														0.096
9.750	0.000	0.000	0.000		4.89	-	-	0.000	0.000	0.000			4.91	-	-													0.098	
10.000	0.000	0.000	0.000		4.64	-	-	0.000	0.000	0.000			4.66	-	-													0.100	
10.500	0.000	0.000	0.000		4.14	-	-	0.000	0.000	0.000			4.16	-	-													0.105	
11.000	0.000	0.000	0.000		3.64	-	-	0.000	0.000	0.000			3.66	-	-													0.110	
11.500	0.000	0.000	0.000		3.14	-	-	0.000	0.000	0.000			3.17	-	-													0.115	
12.000	0.000	0.000	0.000		2.64	-	-	0.000	0.000	0.000			2.67	-	-													0.120	
12.500	0.000	0.000	0.000		2.14	-	-	0.000	0.000	0.000			2.19	-	-													0.125	
13.000	0.000	0.000	0.000		1.64	-	-	0.000	0.000	0.000			1.73	-	-													0.130	
13.500	0.000	0.000	0.000		1.14	-	15	0.000	0.000	0.000			1.31	-	-													0.135	
14.000	0.000	0.000	0.000		0.642	-	15	0.000	0.000	0.000			0.942	-	30													0.140	
14.500	0.000	0.000	0.000		0.193	-	-	0.000	0.000	0.000			0.642	-	10													0.145	
15.000	0.000	0.000	0.000		0.012	-	-	0.000	0.000	0.000			0.410	-	20													0.150	
15.500	0.000	0.000	0.000		0.001	-	-	0.000	0.000	0.000			0.248	-	-													0.155	
16.000	0.000	0.000	0.000		0.001	-	-	0.000	0.000	0.000			0.142	-	-													0.160	
16.500	0.000	0.000	0.000		0.001	-	-	0.000	0.000	0.000			0.077	-	-													0.165	
17.000	0.000	0.000	0.000		0.001	-	-	0.000	0.000	0.000			0.039	-	-													0.170	
17.500	0.000	0.000	0.000		0.001	-	-	0.000	0.000	0.000			0.018	-	-													0.175	
18.000	0.000	0.000	0.000		0.001	-	-	0.000	0.000	0.000			0.008	-	-													0.180	
18.500	0.000	0.000	0.000		0.001	-	-	0.000	0.000	0.000			0.004	-	-													0.185	
19.000	0.000	0.000	0.000		0.001	-	-	0.000	0.000	0.000			0.001	-	-													0.190	

ΟΤΕ (ΚΟ)

(Μέγεθος Συμβολαίου: 100 Χρεόγραφα, Τρόπος Εξάσκησης: Αμερικάνικος, Φυσική Παράδοση)

Τιμή Εξάσκησης	Δικαιώματα Αγοράς												Δικαιώματα Πώλησης												Τιμή Εξάσκησης						
	Ιανουάριος 2026				Φεβρουάριος 2026				Λοιποί Μήνες				Ιανουάριος 2026				Φεβρουάριος 2026				Λοιποί Μήνες										
	Άνοιγμα	Ανιτ Τιμή	Κατωτ Τιμή	Τελ Τιμή	Τιμή κλεισ.	Όγκος	Ανοικτές θέσεις	Άνοιγμα	Ανιτ Τιμή	Κατωτ Τιμή	Τελ Τιμή	Τιμή κλεισ.	Όγκος	Ανοικτές θέσεις	Όγκος	Ανοικτές θέσεις	Άνοιγμα	Ανιτ Τιμή	Κατωτ Τιμή	Τελ Τιμή	Τιμή κλεισ.	Όγκος	Ανοικτές θέσεις	Όγκος		Ανοικτές θέσεις					
9.600						-	-																			0.096					
10.000						-	-																			0.100					
10.500	0.000	0.000	0.000		6.06	-	-										0.000	0.000	0.000		0.001	-	-				0.105				
11.000	0.000	0.000	0.000		5.56	-	-										0.000	0.000	0.000		0.001	-	-				0.110				
11.500	0.000	0.000	0.000		5.06	-	-	0.000	0.000	0.000		5.08	-	-			0.000	0.000	0.000		0.001	-	-	0.000	0.000	0.000	0.001	-	-	0.115	
12.000	0.000	0.000	0.000		4.56	-	-	0.000	0.000	0.000		4.58	-	-			0.000	0.000	0.000		0.001	-	-	0.000	0.000	0.000	0.001	-	-	0.120	
12.500	0.000	0.000	0.000		4.06	-	-	0.000	0.000	0.000		4.09	-	-			0.000	0.000	0.000		0.001	-	-	0.000	0.000	0.000	0.001	-	-	0.125	
13.000	0.000	0.000	0.000		3.56	-	-	0.000	0.000	0.000		3.59	-	-			0.000	0.000	0.000		0.001	-	-	0.000	0.000	0.000	0.001	-	-	0.130	
13.500	0.000	0.000	0.000		3.06	-	-	0.000	0.000	0.000		3.09	-	-			0.000	0.000	0.000		0.001	-	-	0.000	0.000	0.000	0.001	-	-	0.135	
14.000	0.000	0.000	0.000		2.56	-	-	0.000	0.000	0.000		2.59	-	-			0.000	0.000	0.000		0.002	-	-	0.000	0.000	0.000	0.001	-	-	0.140	
14.500	0.000	0.000	0.000		2.06	-	-	0.000	0.000	0.000		2.10	-	-			0.000	0.000	0.000		0.001	-	-	0.000	0.000	0.000	0.007	-	-	0.145	
15.000	0.000	0.000	0.000		1.56	-	-	0.000	0.000	0.000		1.62	-	-			0.000	0.000	0.000		0.001	-	-	0.000	0.000	0.000	0.028	-	-	0.150	
15.500	0.000	0.000	0.000		1.06	-	-	0.000	0.000	0.000		1.17	-	-			0.000	0.000	0.000		0.002	-	-	0.000	0.000	0.000	0.082	-	-	0.155	
16.000	0.000	0.000	0.000		0.562	-	-	0.000	0.000	0.000		0.785	-	-			0.000	0.000	0.000		0.001	-	-	0.000	0.000	0.000	0.193	-	-	0.160	
16.500	0.000	0.000	0.000		0.123	-	-	0.000	0.000	0.000		0.481	-	-			0.000	0.000	0.000		0.061	-	105	0.000	0.000	0.000	0.389	-	-	0.165	
17.000	0.000	0.000	0.000		0.002	-	15	0.000	0.000	0.000		0.267	-	-			0.000	0.000	0.000		0.441	-	30	0.000	0.000	0.000	0.676	-	-	0.170	
17.500	0.000	0.000	0.000		0.001	-	2	0.000	0.000	0.000		0.129	-	30			0.000	0.000	0.000		0.940	-	-	0.000	0.000	0.000	1.04	-	-	0.175	
18.000	0.000	0.000	0.000		0.001	-	5	0.000	0.000	0.000		0.059	-	-			0.000	0.000	0.000		1.44	-	-	0.000	0.000	0.000	1.47	-	-	0.180	
18.500	0.000	0.000	0.000		0.001	-	-	0.000	0.000	0.000		0.022	-	-			0.000	0.000	0.000		1.94	-	-	0.000	0.000	0.000	1.95	-	-	0.185	
19.000	0.000	0.000	0.000		0.001	-	-	0.000	0.000	0.000		0.008	-	-			0.000	0.000	0.000		2.44	-	-	0.000	0.000	0.000	2.44	-	-	0.190	
19.500	0.000	0.000	0.000		0.001	-	-	0.000	0.000	0.000		0.002	-	-			0.000	0.000	0.000		2.94	-	-	0.000	0.000	0.000	2.94	-	-	0.195	
20.000	0.000	0.000	0.000		0.001	-	-	0.000	0.000	0.000		0.001	-	-			0.000	0.000	0.000		3.44	-	-	0.000	0.000	0.000	3.44	-	-	0.200	
21.000	0.000	0.000	0.000		0.001	-	-	0.000	0.000	0.000		0.001	-	-			0.000	0.000	0.000		4.44	-	-	0.000	0.000	0.000	4.44	-	-	0.210	
22.000	0.000	0.000	0.000		0.001	-	-	0.000	0.000	0.000		0.001	-	-			0.000	0.000	0.000		5.44	-	-	0.000	0.000	0.000	5.44	-	-	0.220	
23.000	0.000	0.000	0.000		0.001	-	-	0.000	0.000	0.000		0.001	-	-			0.000	0.000	0.000		6.44	-	-	0.000	0.000	0.000	6.44	-	-	0.230	
24.000	0.000	0.000	0.000		0.001	-	-	0.000	0.000	0.000		0.001	-	-			0.000	0.000	0.000		7.44	-	-	0.000	0.000	0.000	7.44	-	-	0.240	
25.000	0.000	0.000	0.000		0.001	-	-	0.000	0.000	0.000		0.001	-	-			0.000	0.000	0.000		8.44	-	-	0.000	0.000	0.000	8.44	-	-	0.250	
26.000						-	-																				0.260				
Σύνολα:						0	22					0	30	0	0									0	135			0	15	0	0
Αριθμός Πράξεων:						0						0		0										0.00				0		0	

ΤΡΑΠΕΖΑ ΠΕΙΡΑΙΩΣ (ΚΟ)

(Μέγεθος Συμβολαίου: 100 Χρεόγραφα, Τρόπος Εξάσκησης: Αμερικάνικος, Φυσική Παράδοση)

Δικαιώματα Αγοράς														Δικαιώματα Πώλησης																						
Τιμή Εξάσκησης	Ιανουάριος 2026						Φεβρουάριος 2026						Λοιποί Μήνες		Ιανουάριος 2026						Φεβρουάριος 2026						Λοιποί Μήνες		Τιμή Εξάσκησης							
	Άνοιγμα	Ανιτ Τιμή	Κατωτ Τιμή	Τελ Τιμή	Τιμή κλεισ.	Όγκος	Άνοιγμα	Ανιτ Τιμή	Κατωτ Τιμή	Τελ Τιμή	Τιμή κλεισ.	Όγκος	Άνοιγτες θέσεις	Όγκος	Άνοιγτες θέσεις	Άνοιγμα	Ανιτ Τιμή	Κατωτ Τιμή	Τελ Τιμή	Τιμή κλεισ.	Όγκος	Άνοιγτες θέσεις	Άνοιγμα	Ανιτ Τιμή	Κατωτ Τιμή	Τελ Τιμή	Τιμή κλεισ.	Όγκος		Άνοιγτες θέσεις	Όγκος	Άνοιγτες θέσεις				
4.250	0.000	0.000	0.000		3.64	-	-	0.000	0.000	0.000		3.65	-	-	0.000	0.000	0.000		0.001	-	-	0.000	0.000	0.000		0.001	-	-	0.000	0.000	0.000		0.001	-	-	0.043
4.500	0.000	0.000	0.000		3.39	-	-	0.000	0.000	0.000		3.40	-	-	0.000	0.000	0.000		0.001	-	-	0.000	0.000	0.000		0.001	-	-	0.000	0.000	0.000		0.001	-	-	0.045
4.750	0.000	0.000	0.000		3.14	-	-	0.000	0.000	0.000		3.15	-	-	0.000	0.000	0.000		0.001	-	-	0.000	0.000	0.000		0.001	-	-	0.000	0.000	0.000		0.001	-	-	0.048
5.000	0.000	0.000	0.000		2.89	-	-	0.000	0.000	0.000		2.90	-	-	0.000	0.000	0.000		0.001	-	-	0.000	0.000	0.000		0.001	-	-	0.000	0.000	0.000		0.001	-	-	0.050
5.250	0.000	0.000	0.000		2.64	-	-	0.000	0.000	0.000		2.65	-	-	0.000	0.000	0.000		0.001	-	-	0.000	0.000	0.000		0.001	-	-	0.000	0.000	0.000		0.001	-	-	0.053
5.500	0.000	0.000	0.000		2.39	-	-	0.000	0.000	0.000		2.40	-	-	0.000	0.000	0.000		0.001	-	-	0.000	0.000	0.000		0.001	-	-	0.000	0.000	0.000		0.001	-	-	0.055
5.750	0.000	0.000	0.000		2.14	-	-	0.000	0.000	0.000		2.15	-	-	0.000	0.000	0.000		0.001	-	-	0.000	0.000	0.000		0.003	-	-	0.000	0.000	0.000		0.003	-	-	0.058
6.000	0.000	0.000	0.000		1.89	-	-	0.000	0.000	0.000		1.90	-	-	0.000	0.000	0.000		0.001	-	-	0.000	0.000	0.000		0.001	-	-	0.000	0.000	0.000		0.001	-	-	0.060
6.250	0.000	0.000	0.000		1.64	-	-	0.000	0.000	0.000		1.65	-	-	0.000	0.000	0.000		0.001	-	-	0.000	0.000	0.000		0.001	-	-	0.000	0.000	0.000		0.001	-	-	0.063
6.500	0.000	0.000	0.000		1.39	-	-	0.000	0.000	0.000		1.41	-	-	0.000	0.000	0.000		0.001	-	-	0.000	0.000	0.000		0.002	-	-	0.000	0.000	0.000		0.002	-	-	0.065
6.750	0.000	0.000	0.000		1.14	-	-	0.000	0.000	0.000		1.16	-	-	0.000	0.000	0.000		0.001	-	15	0.000	0.000	0.000		0.008	-	-	0.000	0.000	0.000		0.008	-	-	0.068
7.000	0.000	0.000	0.000		0.891	-	-	0.000	0.000	0.000		0.926	-	-	0.000	0.000	0.000		0.001	-	-	0.000	0.000	0.000		0.021	-	-	0.000	0.000	0.000		0.021	-	-	0.070
7.250	0.000	0.000	0.000		0.641	-	-	0.000	0.000	0.000		0.708	-	-	0.000	0.000	0.000		0.013	-	-	0.000	0.000	0.000		0.053	-	-	0.000	0.000	0.000		0.053	-	-	0.073
7.500	0.000	0.000	0.000		0.391	-	-	0.000	0.000	0.000		0.512	-	-	0.000	0.000	0.000		0.001	-	-	0.000	0.000	0.000		0.107	-	-	0.000	0.000	0.000		0.107	-	-	0.075
7.750	0.000	0.000	0.000		0.153	-	-	0.000	0.000	0.000		0.352	-	-	0.000	0.000	0.000		0.012	-	-	0.000	0.000	0.000		0.197	-	-	0.000	0.000	0.000		0.197	-	-	0.078
8.000	0.000	0.000	0.000		0.018	-	-	0.000	0.000	0.000		0.227	-	-	0.000	0.000	0.000		0.128	-	-	0.000	0.000	0.000		0.322	-	-	0.000	0.000	0.000		0.322	-	-	0.080
8.250	0.000	0.000	0.000		0.001	-	-	0.000	0.000	0.000		0.136	-	-	0.000	0.000	0.000		0.360	-	-	0.000	0.000	0.000		0.482	-	-	0.000	0.000	0.000		0.482	-	-	0.083
8.500	0.000	0.000	0.000		0.001	-	-	0.000	0.000	0.000		0.076	-	-	0.000	0.000	0.000		0.610	-	-	0.000	0.000	0.000		0.673	-	-	0.000	0.000	0.000		0.673	-	-	0.085
8.750	0.000	0.000	0.000		0.001	-	-	0.000	0.000	0.000		0.041	-	-	0.000	0.000	0.000		0.860	-	-	0.000	0.000	0.000		0.889	-	-	0.000	0.000	0.000		0.889	-	-	0.088
9.000	0.000	0.000	0.000		0.001	-	-	0.000	0.000	0.000		0.020	-	-	0.000	0.000	0.000		1.11	-	-	0.000	0.000	0.000		1.12	-	-	0.000	0.000	0.000		1.12	-	-	0.090
9.250	0.000	0.000	0.000		0.001	-	-	0.000	0.000	0.000		0.009	-	-	0.000	0.000	0.000		1.36	-	-	0.000	0.000	0.000		1.36	-	-	0.000	0.000	0.000		1.36	-	-	0.093
9.500	0.000	0.000	0.000		0.001	-	-	0.000	0.000	0.000		0.004	-	-	0.000	0.000	0.000		1.61	-	-	0.000	0.000	0.000		1.61	-	-	0.000	0.000	0.000		1.61	-	-	0.095
9.750	0.000	0.000	0.000		0.001	-	-	0.000	0.000	0.000		0.002	-	-	0.000	0.000	0.000		1.86	-	-	0.000	0.000	0.000		1.86	-	-	0.000	0.000	0.000		1.86	-	-	0.098
10.000	0.000	0.000	0.000		0.001	-	-	0.000	0.000	0.000		0.001	-	-	0.000	0.000	0.000		2.11	-	-	0.000	0.000	0.000		2.11	-	-	0.000	0.000	0.000		2.11	-	-	0.100
10.500								0.000	0.000	0.000		0.001	-	-								0.000	0.000	0.000		2.61	-	-					2.61	-	-	0.105
11.000								0.000	0.000	0.000		0.001	-	-								0.000	0.000	0.000		3.11	-	-					3.11	-	-	0.110
Σύνολα:						0	0					0	0	0	0					0	15					0	150	0	0					0	0	
Αριθμός Πράξεων:						0						0		0						0.00						0		0						0		

Προϊόν Δανεισμού	Υποκείμενος Τίτλος	Πολυμερείς Συναλλαγές[1]					Διμερείς Συναλλαγές[2]		Δανεισμός Τίτλων μέσω ΟΤC[3]
		Ανοιχτές θέσεις[5]	Προσφερόμενη ποσότητα	Μ.Σ.Τ[4]	Όγκος συναλλαγών	Μ.Σ.Τ[4]	Όγκος συναλλαγών	Μ.Σ.Τ[4]	Όγκος συναλλαγών
AETFBOR	ALPHA ETF FTSE Athex Large Cap	---	---	---	---	---	2,000	1.00%	---
ALPHABOR	ALPHA ΤΡΑΠΕΖΑ (ΚΟ)	408,000	---	---	---	---	---	---	173,319,590
AEMBOR	ALTER EGO MEDIA (ΚΟ)	---	---	---	---	---	---	---	---
ACAGBOR	AUSTRIACARD (ΚΑ)	---	---	---	---	---	---	---	962
OTOELBOR	AUTOHELLAS (ΚΟ)	1,000	---	---	---	---	---	---	63,129
BYLOTBOR	BALLY'S INTRALOT (ΚΟ)	---	---	---	---	---	---	---	29,688,973
BOCHGRBOR	BANK OF CYPRUS (ΚΟ)	---	---	---	---	---	---	---	798,030
CENERBOR	CENERGY HOLDINGS (ΚΑ)	10,159	---	---	3,172	3.96%	---	---	1,051,956
EEEBOR	COCA-COLA HBC AG (ΚΟ)	405	---	---	---	---	---	---	167,348
CREDIABOR	CrediaBank (ΚΟ)	---	---	---	---	---	---	---	34,007
DIMANDBOR	DIMAND (ΚΟ)	---	---	---	---	---	---	---	7,509
EUROBBOR	EUROBANK (ΚΟ)	180	---	---	7,566	3.70%	---	---	92,475,470
FOYRKBOR	FOURLIS ΣΥΜΜΕΤΟΧΩΝ (ΚΟ)	9,197	---	---	---	---	---	---	28,986
ELPEBOR	HELLENIQ ENERGY (ΚΟ)	---	---	---	2,465	3.70%	---	---	689,577
INTEKBOR	IDEAL HOLDINGS (ΚΟ)	---	---	---	---	---	---	---	24,454
INTRKBOR	INTRACOM HOLDINGS (ΚΟ)	---	---	---	---	---	---	---	53,977
BELABOR	JUMBO (ΚΟ)	---	---	---	---	---	---	---	314,762
LAMDABOR	LAMDA DEVELOPMENT(ΚΟ)	---	---	---	---	---	---	---	235,310
MTLNBOR	METLEN PLC (ΚΟ)	---	---	---	---	---	---	---	1,446,591
MIGBOR	MIG (ΚΟ)	1,291	---	---	---	---	---	---	39,913
PROFBOR	PROFILE (ΚΟ)	---	---	---	---	---	---	---	12,526
QLCOBOR	QUALCO GROUP (ΚΟ)	---	---	---	---	---	---	---	143,564
QUESTBOR	QUEST ΣΥΜΜΕΤΟΧΩΝ (ΚΟ)	391	---	---	---	---	---	---	23,659
TITCBOR	TITAN (ΚΑ)	9,185	---	---	---	---	22,100	1.50%	99,171
TRESTATESBOR	TRADE ESTATES ΑΕΕΑΠ (ΚΟ)	---	---	---	---	---	---	---	---
VIOBOR	VIOHALCO SA/NV (ΚΑ)	12,175	---	---	---	---	---	---	---
AVAXBOR	ΑΒΑΞ Α.Ε. (ΚΟ)	3,000	---	---	---	---	15,000	0.01%	---
ADMIEBOR	ΑΔΜΗΕ ΣΥΜΜΕΤΟΧΩΝ Α.Ε. (ΚΟ)	1,000	---	---	---	---	---	---	5,237,121
AEGNBOR	ΑΕΡΟΠΟΡΙΑ ΑΙΓΑΙΟΥ (ΚΟ)	---	---	---	---	---	---	---	468,619
AKTRBOR	ΑΚΤΟΡ Α.Ε. ΣΥΜ/ΧΩΝ (ΚΟ)	---	---	---	---	---	---	---	921,505
GEKTERNABOR	ΓΕΚ ΤΕΡΝΑ (ΚΟ)	---	---	---	---	---	---	---	1,114,105

Σημειώσεις Προϊόντων Δανεισμού

[1] - Πολυμερείς Συμβάσεις Δανειοδοσίας των μεθόδων 8-1, 8-2 και 8-3-3 (σύμφ. Με Αποφ.17 ΔΣ του Χρηματιστηρίου).

[2] - Διμερείς Συμβάσεις Δανειοδοσίας των μεθόδων 8-3-1 και 8-3-2 & Συμβάσεις της μεθόδου 4 (σύμφ. Με Αποφ. 20 ΔΣ του Χρηματιστηρίου).

[3] - Τα στοιχεία Συναλλαγής Δανεισμού Τίτλων μέσω ΟΤC δηλώνονται από τους χειριστές ΣΑΤ και αφορούν τις ποσότητες που έχουν καταγραφεί στο ΣΑΤ έως και τη προηγούμενη εργάσιμη ημέρα.

[4] - Μ.Σ.Τ: - Μέση Σταθμισμένη Τιμή (ως προς τα τεμάχια)

[5] - Τα στοιχεία αφορούν σε ανοιχτές θέσεις πριν την έναρξη της συνεδρίασης

Προϊόν Δανεισμού	Υποκείμενος Τίτλος	Πολυμερείς Συναλλαγές[1]				Διμερείς Συναλλαγές[2]		Δανεισμός Τίτλων μέσω ΟΤC[3]
		Ανοιχτές θέσεις[5]	Προσφερόμενη ποσότητα	Μ.Σ.Τ[4]	Όγκος συναλλαγών	Μ.Σ.Τ[4]	Όγκος συναλλαγών	Όγκος συναλλαγών
PPCBOR	ΔΕΗ (ΚΟ)	---	---	---	---	---	---	9,837,209
ΑΙΑBOR	ΔΙΕΘΝΗΣ ΑΕΡΟΛΙΜΕΝΑΣ ΑΘΗΝΩΝ(ΚΟ)	15,900	---	---	---	---	---	546,961
ΕΤΕBOR	ΕΘΝΙΚΗ ΤΡΑΠΕΖΑ (ΚΟ)	77,000	---	---	---	---	---	22,036,566
ΕΛΗBOR	ΕΛΒΑΛΧΑΛΚΟΡ (ΚΟ)	---	---	---	---	---	---	948,058
ΕΛΛΑΚΤΟΒΟR	ΕΛΛΑΚΤΩΡ (ΚΟ)	146,410	---	---	---	---	---	180,224
ΕΧΑΕΒΟR	ΕΛΛΗΝ. ΧΡΗΜΑΤΙΣΤΗΡΙΑ-Χ.Α. (ΚΟ)	---	---	---	---	---	---	345,369
ΕΥΔΑΡΒΟR	ΕΥΔΑΠ (ΚΟ)	---	---	---	---	---	---	220,225
ΚRIBOR	ΚΡΙ - ΚΡΙ (ΚΟ)	2,982	---	---	---	---	---	250
ΜΟΗΒΟR	ΜΟΤΟΡ ΟΪΛ (ΚΟ)	4,751	---	---	100	3.70%	---	873,780
ΝΟΑΛΒΟR	ΝΟΒΑΛ ΠΡΟΠΕΡΤΥ ΑΕΕΑΠ (ΚΟ)	---	---	---	---	---	---	---
ΟΛΤΗΒΟR	ΟΛΘ (ΚΟ)	---	---	---	---	---	---	750
ΡΡΑΒΟR	ΟΛΠ (ΚΟ)	500	---	---	---	---	---	65,287
ΟΡΑΡΒΟR	ΟΠΑΠ (ΚΟ)	100	---	---	---	---	---	8,236,869
ΗΤΟΒΟR	ΟΤΕ (ΚΟ)	10,880	---	---	---	---	---	2,265,916
ΣΑRΒΟR	ΣΑΡΑΝΤΗΣ ΓΡ. (ΚΟ)	1,189	---	---	---	---	---	36,943
ΟΡΤΙΜΑΒΟR	ΤΡΑΠΕΖΑ ΟΡΤΙΜΑ ΒΑΝΚ (ΚΟ)	3,700	---	---	---	---	---	4,772,778
ΤΡΕΙRΒΟR	ΤΡΑΠΕΖΑ ΠΕΙΡΑΙΩΣ (ΚΟ)	7,566	---	---	3,000	3.70%	---	11,991,777

Σημειώσεις Προϊόντων Δανεισμού

[1] - Πολυμερείς Συμβάσεις Δανειοδοσίας των μεθόδων 8-1, 8-2 και 8-3-3 (σύμφ. Με Αποφ.17 ΔΣ του Χρηματιστηρίου).

[2] - Διμερείς Συμβάσεις Δανειοδοσίας των μεθόδων 8-3-1 και 8-3-2 & Συμβάσεις της μεθόδου 4 (σύμφ. Με Αποφ. 20 ΔΣ του Χρηματιστηρίου).

[3] - Τα στοιχεία Συναλλαγές Δανεισμού Τίτλων μέσω ΟΤC δηλώνονται από τους χειριστές ΣΑΤ και αφορούν τις ποσότητες που έχουν καταγραφεί στο ΣΑΤ έως και τη προηγούμενη εργάσιμη ημέρα.

[4] - Μ.Σ.Τ: - Μέση Σταθμισμένη Τιμή (ως προς τα τεμάχια)

[5] - Τα στοιχεία αφορούν σε ανοιχτές θέσεις πριν την έναρξη της συνεδρίασης

Κωδικοί και ονομασίες Κλάδων Οικονομικής Δραστηριότητας του Χρηματιστηρίου Αθηνών

12003 - Διαπραγματεύσιμα Αμοιβαία Κεφάλαια	10101010 Υπηρεσίες Ηλεκτρονικών Υπολογιστών
10101015 Λογισμικό	10102030 Υλικό Υπολογιστών
15101010 Εξοπλισμός Τηλεπικοινωνιών	15102015 Υπηρεσίες Τηλεπικοινωνιών
20101010 Υγειονομικές Μονάδες	20102010 Ιατρικός Εξοπλισμός
20103015 Φαρμακευτικά Προϊόντα	30101010 Τράπεζες
30202000 Διαφοροποιημένες Χρηματοοικονομικές Υπηρεσίες	30202010 Διαχείριση Κεφαλαίων & Θεματοφύλακες
30202015 Επενδυτικές Υπηρεσίες	30204000 Επενδυτικές Εταιρείες κλειστού τύπου
30302010 Γενικές Ασφάλειες	30302015 Μεσίτες Ασφαλίσεων
30302025 Ασφάλειες Ιδιοκτησίας & Ζημιών	35101010 Συμμετοχές & Ανάπτυξη Ακίνητης Περιουσίας
35101015 Υπηρεσίες Ακίνητης Περιουσίας	35102000 Διαφοροποιημένες Α.Ε.Ε.Α.Π.
35102045 Α.Ε.Ε.Α.Π. Εμπορικών Χώρων	40202015 Έπιπλα
40202020 Οικιακές Συσκευές	40203040 Ηλεκτρονική Ψυχαγωγία
40204020 Ρούχα και Αξεσουάρ	40301010 Ψυχαγωγία
40301030 Εκδόσεις	40301035 Ραδιοτηλεοπτικοί Φορείς
40401010 Διαφοροποιημένοι Έμποροι	40401020 Εμπόριο Ενδυμάτων
40401025 Εμπόριο Προϊόντων Οικιακής Βελτίωσης	40401030 Εξειδικευμένο Λιανικό Εμπόριο
40501010 Αεροπορικές Εταιρείες	40501015 Ταξίδια & Τουρισμός
40501020 Τυχερά Παιχνίδια	40501025 Ξενοδοχεία & Πανσιόν
45101015 Απόσταξη & Οινοπαραγωγή	45101020 Αναψυκτικά
45102010 Γεωργεία, Αλιεία, Εκτροφή και Φυτείες	45102020 Τρόφιμα
45103010 Καπνός	45201010 Λιανικό & Χονδρικό Εμπόριο Τροφίμων
45201020 Είδη Προσωπικής Φροντίδας	50101010 Κατασκευές
50101020 Κατασκευαστές Στέγασης & Επικαλύψεων	50101030 Τσιμέντα
50101035 Άλλα Οικοδομικά Υλικά	50202010 Ηλεκτρικά Εξαρτήματα
50203015 Πλαστικά	50203030 Υλικά Συσκευασίας
50204000 Μηχανήματα Βιομηχανικού Εξοπλισμού	50204020 Μηχανήματα Κατασκευών
50205010 Προμηθευτές Βιομηχανίας	50205020 Υποστηρικτικές Υπηρεσίες προς Επιχειρήσεις
50205030 Υπηρεσίες Μαζικής Εκτύπωσης	50206015 Εμπορικά Οχήματα & Ανταλλακτικά
50206030 Θαλάσσιες Μεταφορές	50206060 Υπηρεσίες Μεταφορών
55101000 Διαφοροποιημένα Υλικά	55101020 Κλωστοϋφαντουργικά Προϊόντα
55102000 Ορυχεία	55102010 Σίδηρος & Χάλυβας
55102015 Μεταλλουργία	55102035 Αλουμίνιο
60101020 Διυλιστήρια & Εμπορία Πετρελαιοειδών	65101010 Εναλλακτική Ηλεκτρική Ενέργεια
65101015 Συμβατική Ηλεκτρική Ενέργεια	65102000 Πολλαπλών Υπηρεσιών Κοινής Ωφέλειας
65102030 Ύδρευση	

ATHEXGROUP

Athens Exchange Group

Λεωφ. Αθηνών 110 | 104 42 Αθήνα
110 Athinon Ave | 104 42 Athens GR
T +30 210 3366 800
www.athexgroup.gr