

26

Ημερήσιο Δελτίο  
Συναλλακτικής Δραστηριότητας

Daily Official List  
of Trading Activity



**Αποποίηση Ευθύνης:**

Η εταιρεία Ελληνικά Χρηματιστήρια-Χρηματιστήριο Αθηνών Ανώνυμη Εταιρεία Συμμετοχών καταβάλλει κάθε δυνατή προσπάθεια ώστε να διασφαλίσει ότι οι πληροφορίες και τα λοιπά στοιχεία που εμφανίζονται στο Ημερήσιο Δελτίο Τιμών (Η.Δ.Τ.) είναι ορθά και πλήρη αλλά δεν έχει καμία ευθύνη για ενδεχόμενο λάθος ή παράλειψη στοιχείων και / ή ευθύνη σχετικά με την ακρίβεια, αξιοπιστία, επικαιροποίηση και πληρότητα των παραπάνω πληροφοριών και στοιχείων ή ευθύνη προερχόμενη άμεσα ή έμμεσα από την χρήση των παραπάνω πληροφοριών.

Η Εταιρία δεν έχει καμία ευθύνη για την ακρίβεια των στοιχείων που περιλαμβάνονται στις ανακοινώσεις των εισηγμένων εταιρειών. Πιθανές προσβολές δικαιωμάτων τρίτων από το περιεχόμενο των ανακοινώσεων συνιστούν αποκλειστική ευθύνη του αποστολέα των ανακοινώσεων.

Όλα τα αναγραφόμενα στο Η.Δ.Τ. στοιχεία παρέχονται μόνο για τους σκοπούς της πληροφόρησης και δεν συνιστούν παροχή επενδυτικών συμβουλών ή πρόσκληση για επένδυση σε κινητές αξίες που διαπραγματεύονται στο Χρηματιστήριο Αθηνών.

Αναγνωρίζεται και συμφωνείται ότι όλα τα δικαιώματα επί των πληροφοριών που εμφανίζονται στο Η.Δ.Τ. θα αποτελούν κυριότητα της εταιρίας και οποιοδήποτε άλλο δικαίωμα συμπεριλαμβανομένου του δικαιώματος πνευματικής ιδιοκτησίας, σήματος κλπ. ανήκουν στο Χρηματιστήριο Αθηνών.

Τα ανωτέρω στοιχεία αποτελούν ιδιοκτησία της Εταιρίας και προστατεύονται σύμφωνα με τις διατάξεις περί πνευματικής ιδιοκτησίας. Απαγορεύεται α) η με οποιοδήποτε τρόπο ή μέσο αναπαραγωγή, αναδημοσίευση, τροποποίηση, αντιγραφή, πώληση, μετάδοση ή διανομή του συνόλου ή μέρους τους, χωρίς αναφορά στην πηγή και β) η εμπορική εκμετάλλευση των στοιχείων από τρίτους.

Η Εταιρία δεν φέρει καμία ευθύνη προερχόμενη άμεσα ή έμμεσα από χρήση ή τυχόν αλλοίωση των ανωτέρω στοιχείων όταν αυτά χρησιμοποιούνται από

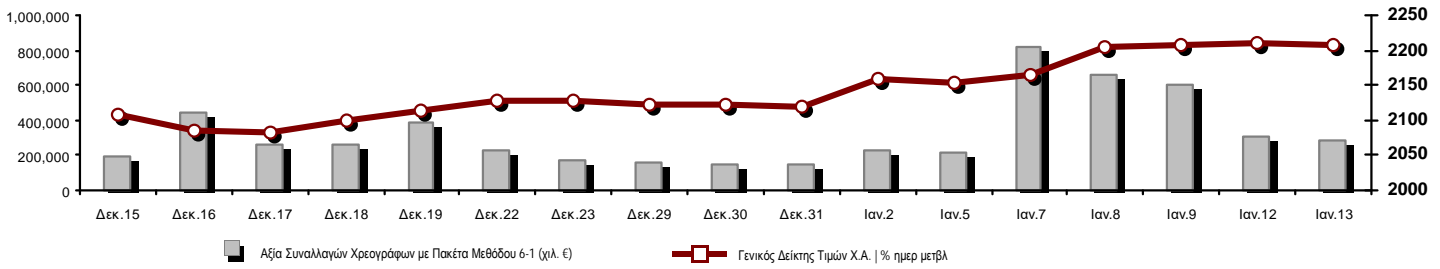
**Ελληνικά Χρηματιστήρια - Χρηματιστήριο Αθηνών Α.Ε. Συμμετοχών**

Λεωφόρος Αθηνών 110, 10442 Αθήνα, Τηλ: (210) 33.66.800, Fax: (210) 32.13.938

[www.athexgroup.gr](http://www.athexgroup.gr)

**Οι Αγορές Χρεογράφων Παραγώγων Δανεισμού**

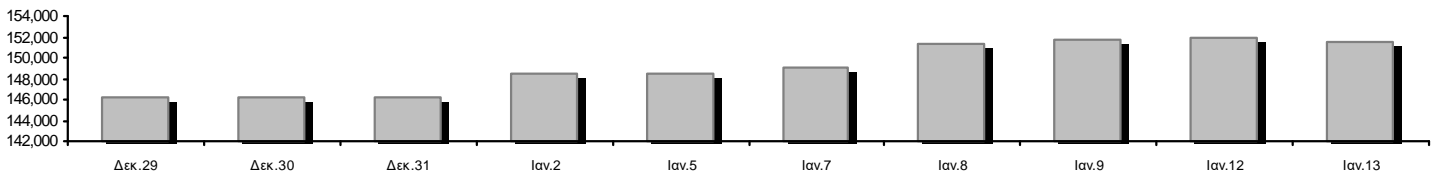
Γενικός Δείκτης Τιμών και Αξία Συναλλαγών Μετοχών και Παραγώγων



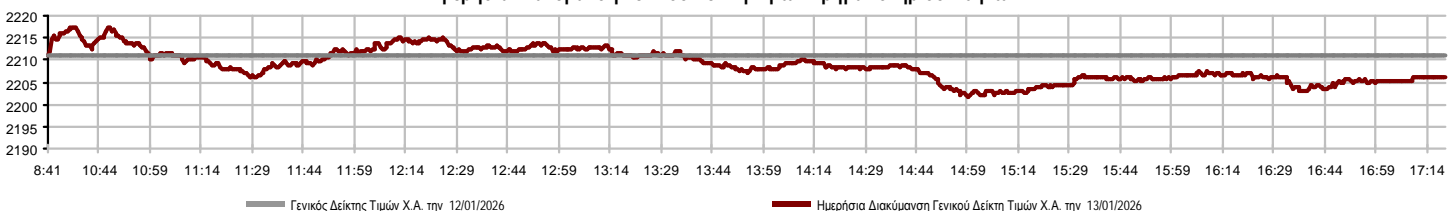
<b>Κεφαλαιοποίηση Χ.Α. (εκατ €) **:</b>	151,510.05	
Ημερήσια μεταβολή: εκατ. €   %	-444.13	-0.29%
Μέση ετήσια Κεφ/ποίηση: εκατ. €   % Μετβλ. Μέση προηγ. έτος	150,375.79	17.77%
<b>Γενικός Δείκτης Τιμών Χ.Α.   % ημερ μετβλ</b>	2,206.30	-0.21%
<b>Κεφαλαιοποίηση Γενικού Δείκτη (εκατ. €)</b>	141,084.69	
Ημερήσια μεταβολή (εκατ. €)	-378.06	
<b>Αξία Συναλλαγών Χρεογράφων με Πακέτα Μεθόδου 6-1 (χιλ. €)</b>	279,456.14	
Ημερήσια μεταβολή: %	-22,497.63	-7.45%
Μέση Αξία Συν/γών ΥΙD: χιλ. €   % Μετβλ Μέση προηγ. έτος	443,998.07	105.48%
<b>Αξία Συναλλαγών Πακέτων Μεθόδου 6-1 (χιλ. €)</b>	46,515.50	
<b>Αξία Συναλλαγών Πακέτων Μεθόδου 6-2 &amp; 6-3 (χιλ. €)</b>	0.00	
<b>Αξία Συναλλαγών Ομολόγων (χιλ.€)</b>	1,093.97	
<b>Όγκος Συναλλαγών Χρεογράφων με Πακέτα Μεθόδου 6-1 (χιλ. Τμχ)</b>	39,047.88	
Ημερήσια μεταβολή: χιλ. τμχ   %	-9,169.11	-19.02%
Μέσος Όγκος Συν/γών ΥΙD: % Μετβλ Μέσο προηγ. Έτος	83,606.78	100.55%
<b>Όγκος Συναλλαγών Πακέτων Μεθόδου 6-1 (χιλ. Τεμάχια)</b>	4,960.75	
<b>Όγκος Συναλλαγών Πακέτων Μεθόδου 6-2 &amp; 6-3 (χιλ. Τεμάχια)</b>	0.00	
<b>Όγκος Συναλλαγών Ομολόγων</b>	1,092,000	
<b>Πλήθος Πράξεων Χρεογράφων με Πακέτα Μεθόδου 6-1</b>	53,680	
Ημερήσια μεταβολή: πλήθος   %	-393	-0.73%
Μέσο Πλήθος Πράξεων ΥΙD: % Μετβλ Μέσο προηγ. Έτος	63,960	27.65%
<b>Πλήθος πακέτων Μεθόδου 6-1</b>	46	
<b>Πλήθος πακέτων Μεθόδου 6-2 &amp; 6-3</b>	0	
<b>Πλήθος συναλλαγών Ομολόγων</b>	206	

<b>Συνολικές Ανοικτές Θέσεις σε Παράγωγα</b>	1,473,322	
Ανοικτές θέσεις σε ΣΜΕ επί Δεικτών   % ημερ μετβλ	8,973	-2.79%
Ανοικτές θέσεις σε ΣΜΕ επί μετοχών   % ημερ μετβλ	1,454,542	-0.17%
Ανοικτές θέσεις σε Δικαιώματα επί Δεικτών   % ημερ μετβλ	5,050	9.33%
Ανοικτές θέσεις σε Δικαιώματα επί μετοχών   % ημερ μετβλ	4,757	29.23%
<b>Πλήθος Συμβολαίων Παραγώγων:</b>	30,158	
Ημερήσια μεταβολή: τμχ   %	-2,069	-6.42%
Μέσος Όγκος Συμβ. ΥΙD: % Μετβλ Μέσο προηγ. Έτος	28,204	-51.02%
<b>Πλήθος Πράξεων Παραγώγων:</b>	1,771	
Ημερήσια μεταβολή: πλήθος   %	-145	-7.57%
Μέσο Πλήθος Πράξεων ΥΙD: % Μετβλ Μέσο προηγ. Έτος	1,937	-12.42%
<b>Συνολικές Ανοικτές Θέσεις σε Δανεισμό</b>	739,364	
Ημερήσια μεταβολή: τμχ   %	134,720	22.28%
<b>Πλήθος Συναλλαγών Δανεισμού (Πολυμερής/Διμερής)</b>	19,060	
Ημερήσια μεταβολή: τμχ   %	-168,660	
<b>Πλήθος Πολυμερών Συναλλαγών</b>	15,060	
<b>Πλήθος Διμερών Συναλλαγών</b>	4,000	
<b>Πλήθος Πράξεων Δανεισμού:</b>	11	
Ημερήσια μεταβολή: %	2	
<b>Πλήθος Πράξεων Πολυμερών Συναλλαγών</b>	10	
<b>Πλήθος Πράξεων Διμερών Συναλλαγών</b>	1	

Κεφαλαιοποίηση Χ.Α. (εκατ €) \*\*



Ημερήσια Διακύμανση Γενικού Δείκτη Τιμών Χρηματιστηρίου Αθηνών



**Χρηματιστηριακοί Δείκτες**

Όνομασία Δείκτη	13/01/2026	12/01/2026	Δ μον.	Δ %	Κατώτερη	Ανώτερη	Κατ.έτους	Ανωτ.έτους	Ετησ. μεταβ.
Γενικός Δείκτης Τιμών Χ.Α.	2,206.30	2,210.85	-4.55	-0.21%	2,201.70	2,217.45	2,120.71	2,221.08	4.04% #
Δείκτης Συνολικής Απόδοσης Γενικού Δείκτη Χ.Α.	4,348.62	4,357.60	-8.98	-0.21%	4,339.56	4,370.60	4,179.92	4,377.76	4.04% #
Δείκτης ATHEX ESG	2,617.65	2,621.98	-4.33	-0.17%	2,611.12	2,630.23	2,502.24	2,632.19	4.61% #
Δείκτης Τιμών Μικρής Κεφαλαιοποίησης ΧΑ	2,575.24	2,592.71	-17.47	-0.67%	2,570.39	2,604.43	2,548.79	2,627.20	1.04% #
Δείκτης Τιμών Εναλλακτικής Αγοράς Χ.Α.	20,460.22	20,302.80	157.42	0.78%	20,189.61	20,545.25	19,785.15	20,713.71	3.41% #
FTSE/Χ.Α. Large Cap	5,597.75	5,607.43	-9.68	-0.17%	5,584.46	5,626.16	5,351.12	5,630.27	4.61% #
FTSE/Χ.Α. Mid Cap	2,857.84	2,869.91	-12.07	-0.42%	2,844.34	2,869.91	2,825.02	2,906.28	1.16% #
FTSE/Χ.Α. Υψηλής Μερισματικής Απόδοσης	4,977.47	4,975.88	1.59	0.03%	4,973.67	5,018.69	4,942.12	5,033.53	0.72% #
FTSE/Χ.Α. Δείκτης Αγοράς	1,323.15	1,325.16	-2.01	-0.15%	1,319.87	1,329.53	1,261.06	1,330.30	4.92% #
FTSE/Χ.Α. Τράπεζες	2,542.68	2,536.31	6.37	0.25%	2,522.43	2,551.37	2,293.85	2,551.37	10.85% #
FTSE/ATHEX ΤΕΧΝΟΛΟΓΙΑ & ΤΗΛΕΠΙΚΟΙΝΩΝΙΕΣ	6,792.96	6,829.54	-36.58	-0.54%	6,788.09	6,829.54	6,758.63	6,900.98	0.27% #
FTSE/ATHEX ΥΓΕΙΑΣ	5,215.85	5,220.33	-4.48	-0.09%	5,142.23	5,236.01	5,053.99	5,314.51	2.65% #
FTSE/ATHEX ΧΡΗΜΑΤΟΟΙΚΟΝΟΜΙΚΕΣ ΥΠΗΡΕΣΙΕ	11,886.76	11,857.91	28.85	0.24%	11,793.14	11,927.63	10,727.19	11,927.63	10.81% #
FTSE/ATHEX ΑΚΙΝΗΤΗΣ ΠΕΡΙΟΥΣΙΑΣ	5,601.87	5,642.41	-40.54	-0.72%	5,600.88	5,657.16	5,600.88	5,728.23	-0.26% #
FTSE/ATHEX ΚΑΤΑΝΑΛΩΤΙΚΑ ΠΡΟΪΟΝΤΑ	5,756.33	5,761.69	-5.36	-0.09%	5,740.89	5,797.07	5,740.89	5,876.98	-1.45% #
FTSE/ATHEX ΒΑΣΙΚΑ ΑΓΑΘΑ	8,839.72	9,048.67	-208.95	-2.31%	8,833.52	9,048.67	8,640.95	9,049.50	0.31% #
FTSE/ATHEX ΒΙΟΜΗΧΑΝΙΕΣ	10,331.93	10,345.71	-13.78	-0.13%	10,302.60	10,353.25	10,051.45	10,377.85	2.79% #
FTSE/ATHEX ΠΡΩΤΕΣ ΎΛΕΣ	9,897.35	9,958.65	-61.30	-0.62%	9,874.22	10,002.10	9,526.07	10,051.47	3.90% #
FTSE/ATHEX ΕΝΕΡΓΕΙΑ & ΥΠΗΡΕΣΙΕΣ ΚΟΙΝΗΣ ΩΦ	6,758.80	6,781.04	-22.24	-0.33%	6,741.55	6,830.28	6,741.55	7,029.46	-1.73% #
Δείκτης Όλων των Μετοχών Χ.Α.	501.78	503.25	-1.47	-0.29%	501.78	501.78	491.73	503.25	3.61% #
Ελληνικός Δείκτης Mid & Small Cap	2,921.91	2,935.07	-13.16	-0.45%	2,917.15	2,935.88	2,895.30	2,954.83	0.92% #
FTSE/Χ.Α. Large Cap Συνολικής Απόδοσης	10,015.11	10,032.43	-17.32	-0.17%			9,736.00	10,032.43	4.61% #
FTSE/Χ.Α. Mid Cap Συνολικής Απόδοσης	4,100.32	4,117.64	-17.32	-0.42%			4,100.32	4,168.37	1.16% #
MSCI GREECE REBASED	9,263.91	9,244.93	18.98	0.21%	9,199.81	9,301.59	8,563.92	9,301.59	8.17% #
Ελληνικός Δείκτης Εταιρικών Ομολόγων	144.53	144.45	0.08	0.06%			144.28	144.53	0.12% #
Ελληνικός Δείκτης Τιμών Εταιρικών Ομολόγων	93.93	93.90	0.02	0.02%			93.86	93.93	-0.01% #

Σημείωση 1: Το κλείσιμο των Δεικτών FTSE/Med 100, Ελληνικός Δείκτης Εταιρικών Ομολόγων και, Ελληνικός Δείκτης Τιμών Εταιρικών Ομολόγων αφορούν την συνεδρίαση της 09/01/2026.

Σημείωση 2: Ο Ελληνικός Δείκτης Mid & Small Cap είναι Customized δείκτης υπολογιζόμενος από το Χρηματιστήριο Αθηνών.

**Αναλυτικά Στοιχεία Συναλλαγών Αγοράς Χρεογράφων**

	Όλα τα Χρεόγραφα	Κύρια Αγορά	Επιτήρηση	Διαπραγματεύσιμα Αμοιβαία Κεφάλαια
<b>Σύνολα</b>	127	125	1	1
Ανοδικές / Καθοδικές / Σταθερές:	30 / 78 / 19	30 / 76 / 19	0 / 1 / 0	0 / 1 / 0
<b>Κεφαλαιοποίηση Χ.Α. (εκατ €) **</b>	151,510.05	151,478.23	31.82	
Μέση Ημερήσια Αξία Συν/γών (χιλ. €)	443,998.07	443,950.08	10.25	254.87
<b>Αξία Συναλλαγών</b>	279,456.14	279,166.08	3.74	286.32
Κύριος Πίνακας:	232,940.64	232,650.58	3.74	286.32
Προσυμφωνημένων Συναλλαγών 6_1_2_3:	46,515.50	46,515.50	0.00	0.00
Πίνακας Εκποιήσεων:	0.00	0.00	0.00	0.00
Πίνακας Ειδικών Όρων:	0.00	0.00	0.00	0.00
Μέσος Ημερήσιος Όγκος Συναλλαγών	83,606,775	83,622,147	10,286	4,573
<b>Όγκος Συναλλαγών</b>	39,047,883	39,039,296	3,523	5,064
Κύριος Πίνακας:	34,087,131	34,078,544	3,523	5,064
Προσυμφωνημένων Συναλλαγών 6_1_2_3:	4,960,752	4,960,752	0	0
Πίνακας Εκποιήσεων:	0	0	0	0
Πίνακας Ειδικών Όρων:	0	0	0	0
Μέσο Ημερήσιο Πλήθος Πράξεων	63,960	63,762	29	170
<b>Αριθμός Πράξεων</b>	53,680	53,504	21	155
Κύριος Πίνακας:	53,634	53,458	21	155
Προσυμφωνημένων Συναλλαγών 6_1_2_3:	46	46	0	0
Πίνακας Εκποιήσεων:	0	0	0	0
Πίνακας Ειδικών Όρων:	0	0	0	0

**Στοιχεία Συναλλαγών Κλάδων Χρηματιστηρίου Αθηνών & Χρηματοοικονομικών Προϊόντων (Δ.Α.Κ.)**

Κωδικός	Κλάδοι	Ανοδικές / Καθοδικές / Σταθερές	Αριθμός Πράξεων	Όγκος Συναλλαγών	Αξία Συναλλαγών	% στη Συνολική Αξία
12000	- Χρηματοοικονομικά Προϊόντα	0 / 1 / 0	155	5,064	286,318.55	0.10%
3510	- Ακίνητη Περιουσία	2 / 7 / 3	1,801	662,930	3,833,556.67	1.37%
3030	- Ασφάλειες	0 / 2 / 0	143	149,160	354,459.80	0.13%
5020	- Βιομηχανικά Προϊόντα & Υπηρεσίες	4 / 13 / 1	2,651	703,043	6,593,243.17	2.36%
4040	- Εμπόριο	3 / 7 / 0	1,946	542,224	9,300,613.82	3.33%
6010	- Ενέργεια	3 / 1 / 0	3,792	1,225,632	12,692,490.48	4.54%
4020	- Καταναλωτικά Προϊόντα & Υπηρεσίες	1 / 2 / 1	81	52,652	19,662.14	0.01%
5010	- Κατασκευές & Υλικά Κατασκευών	3 / 8 / 2	5,312	1,764,490	23,339,257.51	8.35%
4030	- Μέσα Ενήμερωσης	1 / 1 / 1	316	71,822	327,487.79	0.12%
4520	- Προσωπική Φροντίδα, Φάρμακα & Παντοπωλεία	0 / 2 / 0	460	58,955	598,358.22	0.21%
5510	- Πρώτες Ύλες	3 / 7 / 3	1,098	286,325	1,854,417.74	0.66%
4050	- Ταξίδια και Αναψυχή	0 / 3 / 2	3,805	2,592,935	13,525,278.43	4.84%
1010	- Τεχνολογία	2 / 8 / 2	1,504	414,961	2,024,766.81	0.72%
1510	- Τηλεπικοινωνίες	1 / 1 / 0	1,418	459,236	7,715,589.47	2.76%
3010	- Τράπεζες	3 / 5 / 0	23,215	28,582,526	176,784,343.25	63.26%
4510	- Τρόφιμα, Ποτά & Καπνοβιομηχανίες	1 / 3 / 1	534	70,702	2,401,799.83	0.86%
2010	- Υγεία	0 / 1 / 2	178	119,266	130,582.92	0.05%
6510	- Υπηρεσίες Κοινής Ωφέλειας	1 / 3 / 1	5,051	1,249,258	17,450,700.99	6.24%
3020	- Χρηματοοικονομικές Υπηρεσίες	2 / 3 / 0	220	36,702	223,214.83	0.08%

**Οι 10 Μετοχές με τη μεγαλύτερη Άνοδο & Πτώση**

**Κύρια Αγορά**

Μετοχές με τη μεγαλύτερη Θετική μεταβολή τιμής	Τιμή κλεισ.	Μεταβ.	Μετοχές με τη μεγαλύτερη Αρνητική μεταβολή τιμής	Τιμή κλεισ.	Μεταβ.
HELLENIQ ENERGY (ΚΟ)	8.725	3.75% #	ΠΑΠΟΥΤΣΑΝΗΣ (ΚΟ)	3.79	-3.81% Α
ΚΛΩΣΤ/ΡΓΙΑ ΝΑΥΠΑΚΤΟΥ (ΚΟ)	1.67	2.77% #	ΣΑΡΑΝΤΗΣ ΓΡ. (ΚΟ)	13.5	-3.57% Α
ΕΛΙΝΟΙΛ (ΚΟ)	2.57	1.98% #	ΚΕΚΡΟΨ (ΚΟ)	2.07	-3.27% Α
ΤΡΑΠΕΖΑ ΠΕΙΡΑΙΩΣ (ΚΟ)	7.848	1.79% #	ΕΥΡΩΠΗ HOLDINGS Α.Ε. (ΚΟ)	2.24	-2.61% Α
ΡΕΒΟΪΛ (ΚΟ)	1.73	1.77% #	ΤΕΧΝΙΚΗ ΟΛΥΜΠΙΑΚΗ (ΚΟ)	2.48	-2.36% Α
ALTER EGO MEDIA (ΚΟ)	6.165	1.65% #	Υ/ΚΝΟΤ (ΚΟ)	2.18	-2.24% Α
FRIGOGLOSS (ΚΟ)	0.457	1.56% #	ΕΛΛΑΚΤΩΡ (ΚΟ)	1.36	-2.16% Α
UNIBIOS (ΚΟ)	2.87	1.41% #	PROFILE (ΚΟ)	7.73	-2.03% Α
DIMAND (ΚΟ)	11.2	1.36% #	LOULIS FOOD (ΚΟ)	3.86	-1.78% Α
ΤΙΤΑΝ (ΚΑ)	55.1	1.29% #	ΟΛΠ (ΚΟ)	39.85	-1.73% Α

Μετοχές με τη μεγαλύτερη Αξία Συναλλαγών	Αξία (χιλ. €)	Μεταβ.	Μετοχές με το μεγαλύτερο Όγκο Συναλλαγών	Όγκος	Μεταβ.
ΤΡΑΠΕΖΑ ΠΕΙΡΑΙΩΣ (ΚΟ)	68,687.36	1.79% #	ΑΛΦΑ ΤΡΑΠΕΖΑ (ΚΟ)	9,002,905	-0.18% Α
ΕΘΝΙΚΗ ΤΡΑΠΕΖΑ (ΚΟ)	38,852.16	0.60% #	ΤΡΑΠΕΖΑ ΠΕΙΡΑΙΩΣ (ΚΟ)	8,839,417	1.79% #
ΑΛΦΑ ΤΡΑΠΕΖΑ (ΚΟ)	35,897.28	-0.18% Α	ΕΥΡΟΒΑΝΚ (ΚΟ)	6,644,326	-0.47% Α
ΕΥΡΟΒΑΝΚ (ΚΟ)	25,152.42	-0.47% Α	ΕΘΝΙΚΗ ΤΡΑΠΕΖΑ (ΚΟ)	2,718,467	0.60% #
ΤΙΤΑΝ (ΚΑ)	14,394.65	1.29% #	ΙΝΤΡΑΛΟΤ (ΚΟ)	1,835,051	0.00% -
ΟΠΑΠ (ΚΟ)	10,193.18	-0.38% Α	HELLENIQ ENERGY (ΚΟ)	809,962	3.75% #
ΔΕΗ (ΚΟ)	10,140.83	-1.57% Α	ΔΕΗ (ΚΟ)	556,915	-1.57% Α
JUMBO (ΚΟ)	8,078.56	0.36% #	ΟΠΑΠ (ΚΟ)	555,718	-0.38% Α
ΟΤΕ (ΚΟ)	7,681.49	-0.18% Α	BANK OF CYPRUS (ΚΟ)	519,459	-1.18% Α
HELLENIQ ENERGY (ΚΟ)	7,092.37	3.75% #	ΑΔΜΗΕ ΣΥΜΜΕΤΟΧΩΝ Α.Ε. (ΚΟ)	485,850	-0.34% Α

Σημείωση: Απεικονίζονται οι Μετοχές που δεν ανήκουν στην Κατηγορία Επιτήρησης και πραγματοποιήσαν κατά τη διάρκεια της συνεδρίασης Αξία Συναλλαγών μεγαλύτερη από 10,000 Ευρώ.

**Αναλυτικά Στοιχεία Συναλλαγών Αγοράς Παραγώγων**

	Αριθμός Πράξεων	Όγκος	Ανοικτές θέσεις
<b>Σ.Μ.Ε. σε Δείκτες</b>	168	3,463	8,973
FTSE/X.A. Τράπεζες	4	15	2,821
FTSE/X.A. Large Cap	164	3,448	6,152
MSCI GREECE REBASED	0	0	0
<b>Σ.Μ.Ε. σε Μετοχές</b>	1,583	26,248	1,454,542
ΑΔΜΗΕ ΣΥΜΜΕΤΟΧΩΝ Α.Ε. (ΚΟ)	22	151	15,015
ΑΕΡΟΠΟΡΙΑ ΑΙΓΑΙΟΥ (ΚΟ)	23	131	4,239
ΑΚΤΟΡ Α.Ε. ΣΥΜ/ΧΩΝ (ΚΟ)	19	113	79,632
ΑΛΡΗΑ ΤΡΑΠΕΖΑ (ΚΟ)	195	6,389	58,541
ΔΙΕΘΝΗΣ ΑΕΡΟΛΙΜΕΝΑΣ ΑΘΗΝΩΝ(ΚΟ)	1	4	91
ΑΥΤΟHELLAS (ΚΟ)	2	2	519
ΑΒΑΞ Α.Ε. (ΚΟ)	56	338	3,178
BANK OF CYPRUS (ΚΟ)	26	140	4,238
COCA-COLA HBC AG (ΚΟ)	9	29	245
CENERGY HOLDINGS (ΚΑ)	24	176	5,233
CrediaBank (ΚΟ)	99	1,517	19,004
ΕΛΛΑΚΤΩΡ (ΚΟ)	12	139	2,751
ΕΛΒΑΛΧΑΛΚΟΡ (ΚΟ)	9	38	4,784
EUROBANK (ΚΟ)	105	1,775	20,929
ΕΥΔΑΠ (ΚΟ)	16	53	11,803
FOURLIS ΣΥΜΜΕΤΟΧΩΝ (ΚΟ)	2	6	4,759
ΓΕΚ ΤΕΡΝΑ (ΚΟ)	11	67	8,887
ΕΛΛΗΝ. ΧΡΗΜΑΤΙΣΤΗΡΙΑ-Χ.Α. (ΚΟ)	0	0	3,521
HELLENIC ENERGY (ΚΟ)	99	403	5,207
INTRACOM HOLDINGS (ΚΟ)	86	473	11,353
ΙΝΤΡΑΛΟΤ (ΚΟ)	42	2,990	1,044,575
JUMBO (ΚΟ)	13	75	2,980
LAMDA DEVELOPMENT(ΚΟ)	81	542	14,806
METLEN PLC (ΚΟ)	36	91	12,578
MIG (ΚΟ)	0	0	139
ΜΟΤΟΡ ΟΪΛ (ΚΟ)	23	95	1,125
ΕΘΝΙΚΗ ΤΡΑΠΕΖΑ (ΚΟ)	49	536	15,797
ΟΠΑΠ (ΚΟ)	12	68	3,506
ΤΡΑΠΕΖΑ ΟΡΤΙΜΑ BANK (ΚΟ)	6	18	994
ΟΤΕ (ΚΟ)	1	2	1,894
ΟΛΠ (ΚΟ)	1	1	75
ΤΡΑΠΕΖΑ ΠΕΙΡΑΙΩΣ (ΚΟ)	409	9,578	69,751
ΔΕΗ (ΚΟ)	67	222	19,725
QUEST ΣΥΜΜΕΤΟΧΩΝ (ΚΟ)	0	0	334
ΤΙΤΑΝ (ΚΑ)	4	10	247
ΒΙΟΗΑΛCO SA/NV (ΚΑ)	23	76	2,087
<b>Δικαιώματα σε Δείκτες</b>	19	446	5,050
FTSE/X.A. Large Cap	19	446	5,050
<b>Δικαιώματα σε Μετοχές</b>	1	1	4,757
ΑΛΡΗΑ ΤΡΑΠΕΖΑ (ΚΟ)	0	0	2,155
ΕΘΝΙΚΗ ΤΡΑΠΕΖΑ (ΚΟ)	0	0	275
ΟΠΑΠ (ΚΟ)	0	0	595
ΟΤΕ (ΚΟ)	0	0	202
ΤΡΑΠΕΖΑ ΠΕΙΡΑΙΩΣ (ΚΟ)	0	0	165
ΔΕΗ (ΚΟ)	1	1	1,365
<b>Συνολική Δραστηριότητα</b>	1,771	30,158	1,473,322

Πληθος Χρεογράφων	Ονομ. Αξία	Μερίσματα [1]			Ημερ. Τελευτ. Αποκοπής Μέρημα [2]	Αποκοπή Δικαιώμα	Σημ.	Χρεόγραφο	Τιμή κλεισίματος	% μεταβ.	Προηγ. Κλείσιμο-ημ/νία	Άνοιγμα	Κατωτ Τιμή	Ανωτ Τιμή	Τελ Τιμή	Σταθμ Τιμή	Τελευταία ζήτηση [7]	Τελευταία προσφορά [7]	Ρ/Ε μετά φ. Χρήση	Όγκος	Πράξεις	Αξία Συναλλαγών[8]	Χ.Α. Εταιρείας (χιλ. €) [3,5]	Χαμηλό έτους	Υψηλό έτους	Κλάδος [4]		
		2023	2024	2025																								
2,315,261,358	0.290	0.026	0.0303	0.0485	01/12/2025	18/04/2017	---	ALPHA ΤΡΑΠΕΖΑ (ΚΟ)	3.99	-0.18	€ 3.997	12/01/2026	3.997	3.961	4.01	3.99	3.987	1620@3.98	145260@3.99	---	---	9,002,905	4,710	35,897,283.86	9,237,892.82	3.58	4.01	30101010
58,492,542	1.00	---	0.1	---	23/06/2025	27/01/2025	---	ALTER EGO MEDIA (ΚΟ)	6.165	1.65	# 6.065	12/01/2026	6.065	6.04	6.235	6.165	6.137	1164@6.17	728@6.23	---	---	51,805	255	317,948.17	360,606.52	6.02	6.33	40301035
36,353,868	1.00	0.1	0.11	---	01/07/2025	21/08/2023	---	AUSTRIACARD (ΚΑ)	6.28	-0.63	€ 6.32	12/01/2026	6.33	6.25	6.34	6.28	6.292	10@6.26	1175@6.28	---	---	19,312	98	121,510.55	228,302.29	6.24	6.58	10101010
435,686,031	0.100	---	0.48	0.2	22/09/2025	23/09/2024	---	BANK OF CYPRUS (ΚΟ)	8.4	-1.18	€ 8.5	12/01/2026	8.46	8.38	8.52	8.4	8.441	12976@8.38	500@8.46	---	---	519,459	1,023	4,384,960.12	3,659,762.66	7.94	8.68	30101010
212,384,903	0.08	0.14	---	---	24/06/2025	07/12/2016	---	CENERGY HOLDINGS (ΚΑ)	16.3	-0.12	€ 16.32	12/01/2026	16.32	16.12	16.44	16.3	16.327	795@16.30	290@16.32	---	---	187,485	1,141	3,060,975.88	3,461,873.92	15.12	16.56	50202010
373,239,562	6.70	0.93	1.03	---	29/05/2025	29/04/2013	---	COCA-COLA HBC AG (ΚΟ)	44.68	-1.41	€ 45.32	12/01/2026	45.14	44.3	45.6	44.68	45.014	1@44.62	250@45.00	---	---	48,033	351	2,162,162.02	6,676,343.63	42.5	45.7	45101020
3,631,510,801	0.220	0.0933	0.105	0.0468	06/11/2025	20/05/2019	---	EUROBANK (ΚΟ)	3.79	-0.47	€ 3.808	12/01/2026	3.81	3.757	3.828	3.79	3.786	31173@3.78	1447@3.79	---	---	6,644,326	4,564	25,152,418.74	3,763,425.94	3.491	3.838	30101010
51,135,470	1.00	0.12	0.15	---	27/06/2025	23/07/2019	---	FOURLIS ΣΥΜΜΕΤΟΧΩΝ (ΚΟ)	4.25	0.47	# 4.23	12/01/2026	4.215	4.165	4.3	4.25	4.227	2770@4.24	93@4.27	---	---	86,588	386	365,965.91	217,325.75	4.165	4.4	40401010
305,635,185	2.18	0.9	0.75	---	02/07/2025	01/10/2003	---	HELLENIC ENERGY (ΚΟ)	8.725	3.75	# 8.41	12/01/2026	8.495	8.49	8.88	8.725	8.756	515@8.72	250@8.74	---	---	809,962	1,768	7,092,370.16	2,666,666.99	8.4	8.98	60101020
56,003,921	1.70	---	---	---	30/08/1993	25/07/2025	---	IDEAL HOLDINGS (ΚΟ)	6.36	-0.47	€ 6.39	12/01/2026	6.38	6.36	6.4	6.36	6.387	291@6.36	1683@6.40	---	---	47,843	153	305,555.47	356,184.94	6.26	6.48	10102030
83,600,000	0.690	0.0504	0.1209	---	22/09/2025	02/07/2024	---	INTRACOM HOLDINGS (ΚΟ)	3.605	-1.23	€ 3.65	12/01/2026	3.63	3.59	3.685	3.605	3.623	5218@3.61	500@3.63	---	---	189,003	517	684,749.22	301,378.00	3.455	3.85	10101010
134,365,561	0.880	1.4726	0.5063	---	21/07/2025	05/03/2014	---	JUMBO (ΚΟ)	27.7	0.36	# 27.6	12/01/2026	27.6	27.56	27.9	27.7	27.701	677@27.68	432@27.72	---	---	291,638	1,044	8,078,557.50	3,721,926.04	27.52	28.7	40401010
176,736,715	0.300	---	---	---	30/05/2007	27/11/2019	---	LAMDA DEVELOPMENT(ΚΟ)	7.1	-1.25	€ 7.19	12/01/2026	7.18	7.06	7.19	7.1	7.134	700@7.09	183@7.11	---	---	250,827	985	1,789,424.27	1,254,830.68	7.06	7.34	35101010
143,022,980	1.00	---	---	---	04/08/2025	---	---	METLEN PLC (ΚΟ)	43.18	0.37	# 43.02	12/01/2026	43.2	43.08	43.44	43.18	43.199	2690@43.16	1100@43.20	---	---	125,066	1,481	5,402,679.46	6,175,732.28	42.94	45.44	65102000
31,400,000	0.400	---	---	---	26/04/2007	10/05/2023	---	MIG (ΚΟ)	3.74	-0.53	€ 3.76	12/01/2026	3.75	3.74	3.77	3.74	3.754	17@3.74	509@3.75	---	---	6,505	55	24,421.25	117,436.00	3.67	3.85	30202000
126,502,434	0.500	0.0304	0.0302	---	15/05/2025	28/07/2021	---	PREMIA (ΚΟ)	1.43	-1.24	€ 1.448	12/01/2026	1.44	1.426	1.444	1.43	1.435	1000@1.43	2000@1.43	---	---	108,291	224	155,448.85	180,898.48	1.426	1.49	35102000
70,029,804	1.00	---	---	---	15/05/2025	---	---	QUALCO GROUP (ΚΟ)	6.61	-0.45	€ 6.64	12/01/2026	6.52	6.51	6.61	6.61	6.546	500@6.53	700@6.63	---	---	30,918	117	202,402.86	462,897.00	6.45	6.73	10101015
78,325,475	0.85	3	---	---	30/06/2025	23/07/2019	---	TITAN (ΚΑ)	55.1	1.29	# 54.4	12/01/2026	54.4	54.2	55.2	55.1	54.844	6356@55.00	2891@55.20	---	---	262,463	1,930	14,394,649.20	4,315,733.67	52.6	55.2	50101030
259,189,761	0.12	0.16	---	---	24/06/2025	26/02/2016	---	VIOHALCO SA/NV (ΚΑ)	11.92	-1.49	€ 12.1	12/01/2026	12.06	11.86	12.06	11.92	11.971	2633@11.90	10@12.00	---	---	92,765	394	1,110,532.86	3,089,541.95	11.76	12.26	55102015
148,321,516	0.300	0.03	0.07	---	02/09/2025	22/01/2020	---	ΑΒΑΞ Α.Ε. (ΚΟ)	3.19	1.27	# 3.15	12/01/2026	3.17	3.14	3.21	3.19	3.179	70@3.18	8@3.20	---	---	352,314	663	1,119,922.82	473,145.64	2.96	3.21	50101010
232,000,000	2.12	0.0582	0.1207	0.1207	25/09/2025	19/06/2017	---	ΑΔΜΗΕ ΣΥΜΜΕΤΟΧΩΝ Α.Ε. (ΚΟ)	2.91	-0.34	€ 2.92	12/01/2026	2.92	2.81	2.93	2.91	2.863	774@2.91	1100@2.93	---	2024	485,850	815	1,391,226.04	675,120.00	2.81	3.06	65101015
90,167,100	0.500	0.7515	0.8041	---	20/05/2025	24/05/2021	---	ΑΕΡΟΠΟΡΙΑ ΑΙΓΑΙΟΥ (ΚΟ)	14.18	-0.84	€ 14.3	12/01/2026	14.3	14.1	14.38	14.18	14.197	483@14.18	66@14.20	---	---	76,836	560	1,090,851.66	1,278,569.48	14.1	14.68	40501010
204,002,463	0.300	---	---	---	12/08/2008	07/01/2025	---	ΑΚΤΟΡ Α.Ε. ΣΥΜ/ΧΩΝ (ΚΟ)	9.7	-0.51	€ 9.75	12/01/2026	9.64	9.5	9.73	9.7	9.662	1533@9.69	188@9.70	---	---	413,737	827	3,997,433.13	1,978,823.89	9.5	9.99	50101010
103,423,291	0.570	---	0.4134	---	25/06/2025	28/08/2024	---	ΓΕΚ ΤΕΡΝΑ (ΚΟ)	25.5	-1.01	€ 25.76	12/01/2026	25.7	25.5	25.76	25.5	25.588	2497@25.50	844@25.58	---	---	115,002	780	2,942,684.70	2,637,293.92	25.28	25.96	50101010
369,270,000	2.48	0.25	0.4	---	21/07/2025	12/12/2001	---	ΔΕΗ (ΚΟ)	18.15	-1.57	€ 18.44	12/01/2026	18.44	18.1	18.49	18.15	18.209	9590@18.14	272@18.19	---	---	556,915	2,366	10,140,834.43	6,702,250.50	18.1	18.79	65101015
309,544,087	1.00	0.33	0.7862	---	23/04/2025	07/02/2024	---	ΔΙΕΘΝΗΣ ΑΕΡΟΛΙΜΕΝΑΣ ΑΘΗΝΩΝ(ΚΟ)	10.81	-0.92	€ 10.91	12/01/2026	10.91	10.8	10.99	10.81	10.857	2040@10.81	779@10.82	---	2024	249,579	639	2,709,789.35	3,346,171.58	10.61	11.1	50206060
914,715,153	1.00	0.3643	0.4442	0.221	10/11/2025	29/08/2018	---	ΕΘΝΙΚΗ ΤΡΑΠΕΖΑ (ΚΟ)	14.285	0.60	# 14.2	12/01/2026	14.2	14.16	14.385	14.285	14.292	1118@14.26	19603@14.30	---	---	2,718,467	4,610	38,852,159.43	3,066,705.96	13.16	14.58	30101010
27,728,682	0.260	(0.06)	0.065	---	14/07/2025	24/07/2024	---	ΕΚΤΕΡ (ΚΟ)	3.75	---	~ 3.75	12/01/2026	3.745	3.695	3.75	3.75	3.727	2008@3.74	1635@3.75	---	---	57,620	228	214,749.41	103,982.56	3.65	3.82	50101010
375,241,586	0.390	0.04	0.0901	---	26/06/2025	14/07/2006	---	ΕΒΑΛΧΑΛΚΟΡ (ΚΟ)	4.105	---	~ 4.105	12/01/2026	4.135	4.085	4.15	4.105	4.115	30@4.10	500@4.11	---	---	134,139	409	551,991.95	1,540,366.71	3.76	4.25	55102015
348,192,005	0.040	---	---	0.5029	22/12/2025	24/03/2025	---	ΕΛΛΑΚΤΩΡ (ΚΟ)	1.36	-2.16	€ 1.39	12/01/2026	1.39	1.352	1.4	1.36	1.368	1675@1.36	160@1.36	---	---	360,802	442	493,449.18	473,541.13	1.352	1.516	50101010
60,348,000	0.420	0.2504	0.3025	---	23/06/2025	04/08/2021	---	ΕΛΛΗΝ. ΧΡΗΜΑΤΙΣΤΗΡΙΑ-Χ.Α. (ΚΟ)	6.08	0.33	# 6.06	12/01/2026	6.12	6.06	6.15	6.08	6.115	4288@6.08	40@6.12	---	---	25,059	102	153,232.74	366,915.84	6.01	6.36	30202015
106,500,000	0.600	0.1	0.07	---	22/07/2025	13/09/2021	---	ΕΥΔΑΠ (ΚΟ)	7.44	-0.40	€ 7.47	12/01/2026	7.47	7.36	7.49	7.44	7.418	500@7.42	35@7.49	---	---	56,512	290	419,194.29	792,360.00	7.36	7.99	65102030
114,320,400	0.100	---	---	---	26/11/2021	05/08/2019	---	ΙΚΤΙΝΟΣ ΕΛΛΑΣ (ΚΟ)	0.4245	-1.28	€ 0.43	12/01/2026	0.4345	0.42	0.4345	0.4245	0.423	2300@0.421	1423@0.425	---	---	109,562	157	46,351.69	48,529.01	0.42	0.4535	50101035
1,867,802,694	0.300	---	---	---	30/05/2013	10/10/2023	---	ΙΝΤΡΑΛΟΤ (ΚΟ)	1.082	---	~ 1.082	12/01/2026	1.072	1.066	1.084	1.082	1.075	6000@										

Πληθος Χρεογράφων	Ονομ. Αξία	Μερίσματα [1]			Ημερ. Τελευτ. Αποκοπής		Σημ.	Χρεόγραφο	Τιμή κλεισίματος	% μεταβ.	Προηγ. Κλείσιμο-ημ/νία	Άνοιγμα	Κατωτ Τιμή	Ανωτ Τιμή	Τελ Τιμή	Σταθμ Τιμή	Τελευταία ζήτηση [7]	Τελευταία προσφορά [7]	Ρ/Ε μετά φ. Χρήση	Όγκος	Πράξεις	Αξία Συναλλαγών[8]	Χ.Α. Εταιρείας (χιλ. €) [3,5]	Χαμηλό έτους	Υψηλό έτους	Κλάδος [4]			
		2023	2024	2025	Μέρισμα [2]	Δικαιώμα																							
221,322,426	1.15	(0.1467)	(0.19)	---	23/06/2025	09/07/2025	---	ΤΡΑΠΕΖΑ ΟΡΤΙΜΑ BANK (ΚΟ)	7.88	-1.38	€	7.99	12/01/2026	8.04	7.87	8.04	7.88	7.91	3808@7.88	173@7.98	---	---	369,440	617	2,922,155.66	1,744,020.72	7.59	8.04	30101010
1,235,953,028	0.930	0.0632	---	---	10/07/2024	03/06/2025	---	ΤΡΑΠΕΖΑ ΠΕΙΡΑΙΩΣ (ΚΟ)	7.848	1.79	#	7.71	12/01/2026	7.73	7.638	7.848	7.848	7.771	500@7.80	46933@7.85	---	---	8,839,417	7,234	68,687,361.55	9,699,759.36	6.874	7.848	30101010

Κύρια Αγορά - Μέσης Συναλλακτικής Δραστηριότητας

13,126,020	0.660	0.1376	0.1713	---	16/12/2025	04/09/2020	---	A.S. COMPANY (ΚΟ)	4	-0.50	€	4.02	12/01/2026	4.09	3.98	4.09	4.03	4.02	495@3.98	220@4.02	---	---	3,920	28	15,757.60	52,504.08	3.98	4.17	40401030
14,000,000	1.95	0.26	0.5	---	24/06/2025	26/03/2024	---	ALPHA REAL ESTATE (ΚΟ)	7.4	0.82	#	7.34	12/01/2026	7.38	7.3	7.4	7.4	7.373	100@7.32	220@7.40	---	---	3,880	52	28,605.60	103,600.00	7.22	7.5	35101015
3,150,744	0.360	0.563	0.5842	---	27/05/2025	02/06/2020	---	ALPHA TRUST ΣΥΜΜΕΤΟΧΩΝ (ΚΟ)	13.3	0.38	#	13.25	12/01/2026	13.3	13.25	13.3	13.3	13.3	20@10.00	300@13.35	---	---	804	15	10,693.00	41,904.90	12.8	13.8	30202010
48,624,764	0.080	0.7	0.85	---	10/04/2025	05/12/2022	---	AUTOHELLAS (ΚΟ)	12.8	-1.39	€	12.98	12/01/2026	12.98	12.8	13.14	12.8	12.981	251@12.80	1000@12.98	---	---	40,528	189	526,109.66	622,396.98	11.62	13.26	40401030
178,157,803	0.040	---	---	---	01/07/2008	21/02/2020	---	AVE (ΚΟ)	0.474	-1.04	€	0.479	12/01/2026	0.48	0.469	0.48	0.474	0.472	100@0.469	10190@0.474	---	---	19,917	60	9,401.62	84,446.80	0.469	0.489	40301010
47,149,827	2.10	---	0.135	0.08	05/11/2025	27/12/2024	---	BRIQ PROPERTIES (ΚΟ)	2.98	---	~	2.98	12/01/2026	3.04	2.97	3.07	2.98	3.032	200@2.97	535@2.98	---	---	15,962	47	48,401.16	140,506.48	2.97	3.09	35102000
101,123,806	0.360	---	---	---	22/07/2010	28/06/2011	---	CENTRIC ΣΥΜΜΕΤΟΧΩΝ (ΚΟ)	0.361	1.12	#	0.357	12/01/2026	0.369	0.351	0.369	0.361	0.359	300@0.354	290@0.361	---	---	35,271	47	12,650.77	36,505.69	0.335	0.378	40203040
784,500	10.00	0.5008	0.4	0.15	02/12/2025	31/07/2018	---	CNL CAPITAL (ΚΟ)	7.05	-2.08	€	7.2	12/01/2026	7.2	7	7.2	7.1	7.099	160@7.00	150@7.20	---	2024	488	10	3,464.20	5,530.73	7	7.6	30202010
10,567,700	0.300	---	---	---	06/10/2005	13/02/2002	---	CPI (ΚΟ)	0.64	0.31	#	0.638	12/01/2026	0.63	0.622	0.64	0.64	0.636	600@0.616	3638@0.640	---	---	5,205	12	3,308.67	6,763.33	0.596	0.64	10102030
1,618,012,407	0.050	---	---	---	04/06/2008	16/10/2024	---	CrediaBank (ΚΟ)	1.66	-1.07	€	1.678	12/01/2026	1.68	1.66	1.688	1.66	1.672	10438@1.66	5230@1.66	---	---	483,343	402	807,927.39	2,685,900.60	1.62	1.722	30101010
18,680,300	0.050	---	---	---	06/07/2022	---	---	DIMAND (ΚΟ)	11.2	1.36	#	11.05	12/01/2026	11	10.95	11.35	11.2	11.487	210@11.15	1540@11.20	---	---	133,476	135	1,533,200.15	209,219.36	10.95	11.5	35101010
15,333,480	0.150	---	0.04	---	07/07/2025	29/01/2024	---	E.IN.S. (ΚΟ)	1.994	-0.10	€	1.996	12/01/2026	1.996	1.972	2.01	2.01	1.993	20@1.98	200@2.01	---	---	54,295	111	108,193.07	30,574.96	1.972	2.115	50205020
121,168,897	0.040	---	---	---	07/07/2010	16/01/2024	5160	FRIGOGLASS (ΚΟ)	0.457	1.56	#	0.45	12/01/2026	0.45	0.44	0.458	0.457	0.45	4000@0.445	843@0.457	---	2024	54,026	49	24,328.82	55,374.19	0.426	0.5	50204000
169,043,561	0.300	---	0.02	---	17/07/2025	28/11/2022	---	LAVIPHARM (ΚΟ)	0.98	-0.20	€	0.982	12/01/2026	0.982	0.972	0.989	0.98	0.978	500@0.978	1500@0.983	---	---	107,592	99	105,273.49	165,662.69	0.97	1.004	20103015
4,740,000	0.860	---	---	---	14/03/2003	---	---	LOGISMOS (ΚΟ)	2.22	---	~	2.22	12/01/2026	2.22	2.22	2.22	2.22	2.22	500@2.10	1500@2.20	---	2024	50	2	111.00	10,522.80	2.1	2.32	10101015
17,120,280	0.940	0.12	0.3	---	26/05/2025	26/06/2023	---	LOULIS FOOD (ΚΟ)	3.86	-1.78	€	3.93	12/01/2026	3.91	3.82	3.94	3.86	3.895	3897@3.85	1000@3.95	---	---	8,273	38	32,223.74	66,084.28	3.72	4	45102020
4,419,616	1.58	0.06	0.13	---	07/07/2025	04/03/2015	---	MEDICON ΕΛΛΑΣ (ΚΟ)	2.7	---	~	2.7	12/01/2026	2.68	2.63	2.7	2.7	2.687	30@2.68	86@2.70	---	---	2,643	11	7,102.59	11,932.96	2.5	2.75	20102010
468,700	2.8	2.4	---	---	12/06/2025	21/05/2004	---	MERMEREN KOMB. A.D. PR. (ΕΛΠ)	34	-1.73	€	34.6	12/01/2026	34.2	34	34.2	34	34.094	11@33.60	20@34.60	---	2024	94	2	3,204.80	15,935.80	33	35.6	55102000
10,500,000	0.950	0.15	0.25	---	04/07/2025	21/07/2023	---	MEVACO (ΚΟ)	8.95	1.13	#	8.85	12/01/2026	8.85	8.75	8.95	8.95	8.881	69@8.90	1241@8.95	---	2024	6,800	26	60,392.90	93,975.00	8.7	9.1	55102015
153,908,095	0.870	0.0229	0.0248	---	11/09/2025	02/08/2024	---	ORILINA PROPERTIES ΑΕΕΑΠ (ΚΟ)	0.856	-1.15	€	0.866	12/01/2026	0.872	0.844	0.872	0.856	0.858	10000@0.848	1697@0.856	---	---	47,403	44	40,662.40	131,745.33	0.844	0.886	35102000
14,101,683	0.100	0.0526	0.1091	---	03/06/2025	02/11/2021	---	PERFORMANCE TECHNOLOGIES (ΚΟ)	8.43	-1.52	€	8.56	12/01/2026	8.47	8.35	8.55	8.43	8.407	400@8.35	200@8.54	---	---	12,880	82	108,284.65	118,877.19	8.3	8.92	10101010
24,823,934	0.230	0.049	0.0647	---	01/07/2025	08/06/2022	---	PROFILE (ΚΟ)	7.73	-2.03	€	7.89	12/01/2026	7.81	7.69	7.86	7.73	7.766	1590@7.72	272@7.78	---	---	47,276	276	367,137.11	191,889.01	7.69	8.1	10101010
35,377,749	0.280	---	---	---	18/07/2005	22/12/2025	---	QUALITY & RELIABILITY (ΚΟ)	1.32	-1.05	€	1.334	12/01/2026	1.338	1.314	1.348	1.32	1.329	40@1.32	400@1.32	---	---	30,278	61	40,225.32	46,698.63	1.24	1.382	10101010
107,222,688	0.440	0.22	0.3	---	23/06/2025	16/03/2022	---	QUEST ΣΥΜΜΕΤΟΧΩΝ (ΚΟ)	6.95	---	~	6.95	12/01/2026	6.96	6.92	6.99	6.95	6.956	443@6.95	50@6.99	---	---	10,545	64	73,350.60	745,197.68	6.92	7.22	10101010
21,500,000	0.400	0.04	0.0509	---	19/08/2025	06/08/2021	---	REAL CONSULTING (ΚΟ)	5.86	0.69	#	5.82	12/01/2026	5.82	5.7	5.88	5.86	5.824	5@5.80	1551@5.86	---	---	8,040	48	46,822.94	125,990.00	5.7	6.26	10101010
6,456,530	1.08	0.16	0.15	---	21/07/2025	02/08/2010	---	SPACE HELLAS (ΚΟ)	7.94	0.51	#	7.9	12/01/2026	7.96	7.9	8	7.94	7.959	250@7.88	14@7.94	---	---	4,284	39	34,095.08	51,264.85	7.54	8.04	15101010
121,132,042	1.60	0.08	0.1	0.0651	30/12/2025	10/11/2023	---	TRADE ESTATES ΑΕΕΑΠ (ΚΟ)	1.95	-1.02	€	1.97	12/01/2026	1.97	1.94	1.97	1.95	1.951	600@1.95	7027@1.95	---	---	36,174	79	70,567.10	236,207.48	1.94	2.01	35102045
17,190,046	0.300	---	---	---	16/11/1992	09/10/2025	---	UNIBIOS (ΚΟ)	2.87	1.41	#	2.83	12/01/2026	2.83	2.82	2.9	2.87	2.851	1500@2.86	834@2.87	---	---	12,980	62	37,005.78	49,335.43	2.82	2.97	50204000
7,595,160	0.600	---	---	---	10/09/2019	18/08/2010	---	ΥΙΚΝΟΤ (ΚΟ)	2.18	-2.24	€	2.23	12/01/2026	2.23	2.15	2.24	2.18	2.184	1100@2.17	945@2.19	---	---	96,170	264	210,002.15	16,557.45	2.15	2.41	40501015
32,413,681	0.370	---	---	---	15/07/2009	11/05/2000	---	ΑΛΟΥΜΥΛΑ (ΚΟ)	5.38	-0.74	€	5.42	12/01/2026	5.42	5.28	5.42	5.38	5.34	120@5.30	1010@5.40	---	---	14,782	70	78,939.68	174,385.60	5.18	5.5	55102035
3,734,164	3.44	0.4954	0.5896	---	14/10/2025	19/07/2022	---	ΑΝΔΡΟΜΕΔΑ ΑΕΕΧ (ΚΟ)	8.18	-0.24	€	8.2	12/01/2026	8.26	8.14	8.26	8.18	8.165	80@8.12	300@8.20	---	2024	3,846	38	31,403.64	30,545.46	7.96	8.26	30204000
15,300,000	0.300	---	0.01	---	09/10/2025	13/12/1999	---	ΑΤΤΙΚΕΣ ΕΚΔΟΣΕΙΣ (ΚΟ)	1.38	---	~	1.38	12/01/2026	1.38	1.38	1.38	1.38	1.38	100@1.33	1000@1.38	---	---	100	1	138.00	21,114.00	1.36	1.44	40301030
23,986,500																													

Ημερήσιο Δελτίο Τιμών

Έτος: 147 Αύξων Αριθμός Συνεδρίασης: 7

Ενότητα 2: Αναλυτικά Στοιχεία Συναλλαγών Χρεογράφων

Τρίτη, 13 Ιανουαρίου, 2026

Πληθος Χρεογράφων	Ονομ. Αξία	Μερίσματα [1]			Ημερ. Τελευτ. Αποκοπή		Σημ.	Χρεόγραφο	Τιμή κλεισίματος	% μεταβ.	Προηγ. Κλείσιμο-ημ/νία	Άνοιγμα	Κατωτ Τιμή	Ανωτ Τιμή	Τελ Τιμή	Σταθμ Τιμή	Τελευταία ζήτηση [7]	Τελευταία προσφορά [7]	Ρ/Ε μετά φ.	Χρήση	Όγκος	Πράξεις	Αξία Συναλλαγών[8]	Χ.Α. Εταιρείας (χιλ. €) [3,5]	Χαμηλό έτους	Υψηλό έτους	Κλάδος [4]	
		2023	2024	2025	Μέρισμα [2]	Δικαιώμα																						
15,878,748	0.480	---	---	---	10/07/2006	22/03/2004	---	ΔΟΜΙΚΗ ΚΡΗΤΗΣ (ΚΟ)	2.39	0.42 #	2.38	12/01/2026	2.29	2.29	2.39	2.39	2.365	10@2.37	27@2.39	---	---	7,749	53	18,323.17	37,950.21	2.29	2.65	50101010
34,720,000	0.310	---	---	---	16/06/2010	01/08/2007	---	ΔΡΟΜΕΑΣ (ΚΟ)	0.38	---	0.38	12/01/2026	0.386	0.37	0.386	0.38	0.379	153@0.369	699@0.380	---	---	17,016	23	6,450.26	13,193.60	0.35	0.386	40202015
13,673,200	0.420	0.05	0.05	---	19/08/2025	26/07/2001	---	ΕΒΡΟΦΑΡΜΑ (ΚΟ)	3.9	---	3.9	12/01/2026	3.83	3.8	3.94	3.9	3.811	166@3.81	1124@3.90	---	---	8,042	45	30,645.74	53,325.48	3.65	4.07	45102020
18,146,007	1.00	---	---	---	23/08/2023	10/09/2010	---	ΕΛΑΣΤΡΟΝ (ΚΟ)	2.49	-0.80 €	2.51	12/01/2026	2.5	2.45	2.5	2.49	2.468	378@2.45	124@2.49	---	---	1,257	11	3,102.75	45,183.56	2.41	2.57	55102010
3,307,500	0.210	0.4	0.4	---	23/10/2025	30/11/2022	---	ΕΛΒΕ Α.Β.Ε.Ε. (ΚΟ)	5.45	-0.91 €	5.5	12/01/2026	5.45	5.2	5.45	5.45	5.345	200@5.30	78@5.45	---	2024	62	5	331.40	18,025.88	5.2	5.6	40204020
23,828,130	0.500	0.108	0.1366	---	14/07/2025	17/02/2009	---	ΕΛΙΝΟΙΑ (ΚΟ)	2.57	1.98 #	2.52	12/01/2026	2.55	2.54	2.58	2.57	2.563	5070@2.55	106@2.57	---	---	25,805	92	66,126.94	61,238.29	2.3	2.59	60101020
19,864,886	5.60	0.672	0.672	---	23/04/2025	02/07/2008	---	ΕΛΛΑΔΟΣ ΤΡΑΠΕΖΑ (ΚΟ)	15.55	0.65 #	15.45	12/01/2026	15.4	15.35	15.6	15.6	15.492	65@15.45	125@15.55	---	---	5,169	55	80,076.50	308,898.98	14.95	15.6	30101010
26,730,187	0.520	---	0.07	---	09/07/2025	01/08/2017	---	ΕΛΤΟΝ (ΚΟ)	2.11	-0.47 €	2.12	12/01/2026	2.11	2.11	2.13	2.11	2.12	12753@2.11	150@2.13	---	---	31,238	55	66,232.36	56,400.69	2.1	2.22	50205010
36,300,000	1.12	0.0276	0.055	---	01/07/2025	12/12/2007	---	ΕΥΑΘ (ΚΟ)	3.9	---	3.9	12/01/2026	3.9	3.8	3.98	3.9	3.884	10@3.90	462@3.92	---	---	24,915	99	96,766.77	141,570.00	3.8	3.99	65102030
143,352,325	0.260	---	---	---	29/08/2022	28/04/2025	---	ΕΥΡΩΠΗ HOLDINGS Α.Ε. (ΚΟ)	2.24	-2.61 €	2.3	12/01/2026	2.26	2.23	2.3	2.24	2.267	1000@2.24	500@2.26	---	---	145,410	125	329,668.72	321,109.21	1.99	2.34	30302025
86,735,980	0.310	0.02	---	---	22/07/2024	07/09/2023	---	ΙΑΤΡΙΚΟ ΑΘΗΝΩΝ (ΚΟ)	2.03	---	2.03	12/01/2026	2.04	2	2.04	2.03	2.016	500@1.98	2304@2.03	---	---	9,031	68	18,206.84	176,074.04	1.95	2.07	20101010
14,111,198	0.450	(0.0133)	0.07	---	31/07/2025	09/01/2025	---	ΙΛΥΔΑ (ΚΟ)	5.28	-1.49 €	5.36	12/01/2026	5.36	5.14	5.4	5.28	5.239	300@5.18	2361@5.28	---	2024	13,611	74	71,308.42	74,507.13	5.14	5.52	10101015
45,417,399	0.100	---	---	---	25/07/2008	02/04/2024	---	ΙΝΤΕΡΓΟΥΝΤ-ΕΥΛΕΜΠΟΡΙΑ (ΚΟ)	0.268	-0.74 €	0.27	12/01/2026	0.272	0.264	0.272	0.268	0.268	500@0.266	900@0.268	---	---	23,572	24	6,316.38	13,702.95	0.264	0.274	50101020
18,567,912	0.590	0.16	0.201	---	02/07/2025	26/01/2021	---	ΙΝΤΕΡΛΑΪΦ (ΚΟ)	6.58	-0.90 €	6.64	12/01/2026	6.64	6.58	6.68	6.58	6.611	1010@6.56	300@6.60	---	2024	3,750	18	24,791.08	122,176.86	6.24	6.98	30302025
8,424,900	0.500	---	---	---	12/07/2010	04/07/2019	---	ΙΝΤΕΡΤΕΚ (ΚΟ)	1.49	0.68 #	1.48	12/01/2026	1.495	1.445	1.495	1.49	1.464	400@1.45	1055@1.49	---	2024	2,200	12	3,221.40	12,553.10	1.38	1.5	50205010
19,804,134	0.150	---	---	---	01/07/2004	06/11/2017	---	ΚΕΚΡΟΦ (ΚΟ)	2.07	-3.27 €	2.14	12/01/2026	2.18	2.07	2.18	2.07	2.11	100@2.06	593@2.11	---	2024	38,515	136	81,227.35	40,994.56	1.95	2.35	35101010
11,510,102	0.890	---	---	---	24/06/2005	06/10/1999	---	ΚΛΩΣΤΡΓΙΑ ΝΑΥΠΑΚΤΟΥ (ΚΟ)	1.67	2.77 #	1.625	12/01/2026	1.635	1.58	1.68	1.67	1.626	500@1.64	73@1.67	---	---	10,628	65	17,276.27	19,221.87	1.58	1.68	55101020
21,224,340	0.420	---	---	---	06/09/2022	25/04/2006	---	ΚΟΡΔΕΛΛΟΥ Χ. ΑΦΟΙ (ΚΟ)	0.53	-1.85 €	0.54	12/01/2026	0.524	0.518	0.532	0.53	0.524	700@0.518	581@0.530	---	2024	10,875	32	5,698.70	11,248.90	0.518	0.548	55102010
33,065,136	0.380	0.3506	0.4007	---	21/08/2025	16/09/2013	---	ΚΡΙ - ΚΡΙ (ΚΟ)	20.15	-1.47 €	20.45	12/01/2026	20.25	19.92	20.25	20.15	20.104	4@19.92	755@20.45	---	2024	6,210	84	124,848.33	666,262.49	19.52	20.5	45102020
6,200,000	0.500	---	---	---	22/06/2010	01/11/1995	---	ΛΑΔΕΝΗΣ Α.Ε. "ΜΙΝΕΡΒΑ" (ΚΟ)	0.758	-1.04 €	0.766	12/01/2026	0.772	0.752	0.772	0.768	0.758	250@0.736	2972@0.750	---	---	303	6	229.71	4,699.60	0.734	0.772	40204020
5,939,268	0.620	---	---	---	10/07/2003	03/01/2002	---	ΛΑΝΑΚΑΜ (ΚΟ)	1.31	-0.76 €	1.32	12/01/2026	1.26	1.26	1.32	1.32	1.309	60@1.27	4789@1.32	---	---	780	5	1,020.76	7,780.44	1.26	1.43	40401020
9,819,370	0.500	---	---	---	14/08/2007	09/01/2004	---	ΜΑΘΙΟΣ ΠΥΡΙΜΑΧΑ (ΚΟ)	0.865	0.58 #	0.86	12/01/2026	0.86	0.85	0.875	0.865	0.864	1000@0.860	150@0.870	---	---	3,487	33	3,011.84	8,493.76	0.85	0.97	55101000
30,150,000	0.360	0.122	0.1335	---	17/06/2025	25/04/2019	---	ΜΟΤΟΔΥΝΑΜΙΚΗ (ΚΟ)	2.59	-0.38 €	2.6	12/01/2026	2.65	2.57	2.65	2.59	2.602	6@2.58	1468@2.59	---	---	12,969	46	33,742.45	78,088.50	2.55	2.7	40401030
6,340,000	0.600	0.2	0.23	0.23	09/12/2025	11/01/2024	---	ΝΑΚΑΣ ΜΟΥΣΙΚΗ (ΚΟ)	3.54	-3.80 €	3.68	12/01/2026	3.58	3.54	3.68	3.54	3.645	45@3.54	49@3.68	---	---	211	6	769.08	22,443.60	3.5	3.92	40401030
126,431,958	2.50	0.025	0.043	---	03/06/2025	05/06/2024	---	ΝΟΒΑΛ ΠΡΟΠΕΡΤΥ ΑΕΕΑΠ (ΚΟ)	2.84	-0.70 €	2.86	12/01/2026	2.86	2.84	2.86	2.84	2.852	2500@2.83	1000@2.86	---	2024	24,140	68	68,847.14	359,066.76	2.84	2.92	35102045
10,080,000	3.00	1.3	2	---	16/05/2025	27/08/2001	---	ΟΛΘ (ΚΟ)	38	---	38	12/01/2026	38	37.6	38	38	37.767	146@37.70	1082@38.00	---	---	208	22	7,855.50	383,040.00	37.2	38.8	50206060
25,000,000	2.00	1.336	1.92	---	04/08/2025	08/08/2003	---	ΟΛΠ (ΚΟ)	39.85	-1.73 €	40.55	12/01/2026	40.45	39.85	40.45	39.85	39.984	5@39.80	15@40.35	---	2024	2,959	126	118,314.05	996,250.00	39.8	41.1	50206060
68,926,799	0.240	---	---	---	07/07/2023	---	---	ΟΝΥΣ ΤΟΥΡΙΣΤΙΚΗ Α.Ε. (ΚΟ)	2.11	-0.47 €	2.12	12/01/2026	2.09	2.06	2.11	2.11	2.082	6150@2.07	2580@2.11	---	---	65,565	152	136,492.00	145,435.55	1.955	2.22	40401020
4,971,466	1.46	---	---	---	04/07/2007	08/10/2003	---	ΠΑΪΡΗΣ ΠΛΑΣΤΙΚΩΝ (ΚΟ)	0.95	-1.86 €	0.968	12/01/2026	0.98	0.928	0.98	0.95	0.949	239@0.928	80@0.948	---	---	4,114	33	3,903.98	4,722.89	0.882	0.984	50203030
27,098,594	0.540	0.0702	0.0605	0.0404	07/10/2025	14/01/2021	---	ΠΑΠΟΥΣΤΑΝΗΣ (ΚΟ)	3.79	-3.81 €	3.94	12/01/2026	3.91	3.74	3.91	3.79	3.795	14@3.79	100@3.81	---	2024	20,653	158	78,385.88	102,703.67	3.74	4.06	45201020
7,070,400	0.930	0.8645	0.3242	---	11/07/2025	06/05/2016	---	ΠΕΤΡΟΠΟΥΛΟΣ ΠΕΤΡΟΣ (ΚΟ)	8.76	-0.68 €	8.82	12/01/2026	8.88	8.76	8.88	8.76	8.825	417@8.76	90@8.82	---	---	4,125	23	36,403.20	61,936.70	8.56	8.98	50206015
43,741,452	0.660	0.2388	0.2391	---	10/06/2025	01/11/1999	---	ΠΛΑΣΤΙΚΑ ΘΡΑΚΗΣ (ΚΟ)	4.405	0.34 #	4.39	12/01/2026	4.43	4.4	4.46	4.405	4.431	276@4.41	250@4.42	---	---	81,942	241	363,070.23	192,681.10	4.02	4.46	50203015
24,319,250	0.300	---	---	---	09/07/2002	04/07/2007	5165	ΠΡΟΔΕΥΤΙΚΗ (ΚΟ)	0.452	-0.88 €	0.456	12/01/2026	0.444	0.444	0.456	0.452	0.448	1495@0.444	499@0.450	---	---	8,446	19	3,781.42	10,992.30	0.44	0.5	50101010
21,912,599	0.300	0.0485	0.0483	---	29/04/2025	23/02/2007	---	ΡΕΒΘΙΑ (ΚΟ)	1.73	1.77 #	1.7	12/01/2026	1.715	1.7	1.735	1.73	1.709	2050@1.71	339@1.73	---	---	214,199	280	366,019.48	37,908.80	1.695	1.81	60101020
13,582,223	1.35	---	---	---	24/06/2008	02/02/2016	---	ΣΙΔΑΜΑ ΜΕΤΑΛΛΟΥΡΓΙΚΗ (ΚΟ)	1.905	-3.05 €	1.965	12/01/2026	1.985	1.88	1.985	1.905	1.924	400@1.90										

Πληθος Χρεογράφων	Ονομ. Αξία	Μερίσματα [1]			Ημερ. Τελευτ. Αποκοπής		Σημ.	Χρεόγραφο	Τιμή κλεισίματος	% μεταβ.	Προηγ. Κλείσιμο-ημ/νία	Άνοιγμα	Κατωτ Τιμή	Ανωτ Τιμή	Τελ Τιμή	Σταθμ Τιμή	Τελευταία ζήτηση [7]	Τελευταία προσφορά [7]	P/E μετά φ.	Χρήση	Όγκος	Πράξεις	Αξία Συναλλαγών[8]	Χ.Α. Εταιρείας (χιλ. €) [3,5]	Χαμηλό έτους	Υψηλό έτους	Κλάδος [4]	
		2023	2024	2025	Μέρισμα [2]	Δικαιώμα																						
243,164,193	0.300	0.07	0.07	---	12/09/2025	05/12/2023	---	ΑΤΤΙΚΑ ΣΥΜΜΕΤΟΧΩΝ (ΚΟ)	1.98	---	1.98	12/01/2026	2	1.97	2.01	1.99	1.987	125@1.98	1300@1.99	---	---	29,160	69	57,952.70	481,465.10	1.83	2.06	40501015
11,943,624	0.540	0.15	0.165	---	01/07/2025	30/08/2019	---	FLEXORACK (ΚΟ)	8.5	---	8.5	12/01/2026	---	---	---	---	1000@8.00	178@8.45	---	---	---	---	---	---	101,520.80	8	8.5	50203030
244,737,498	0.500	0.02	0.03	---	02/04/2025	28/12/2023	---	TRASTOR A.E.E.A.P. (ΚΟ)	1.28	---	1.28	12/01/2026	1.27	1.27	1.28	1.28	1.275	300@1.28	200@1.29	---	---	800	4	1,020.00	313,264.00	1.24	1.28	35102000
18,810,000	0.400	0.0381	0.0591	---	20/10/2025	14/11/2007	---	ΒΑΡΒΕΡΗΣ Ν. - MODA BAGNO (ΚΟ)	5.54	-0.72	€ 5.58	12/01/2026	5.58	5.5	5.6	5.54	5.557	275@5.46	661@5.56	---	---	1,751	12	9,731.06	104,207.40	5.16	5.6	40401025
3,417,600	0.100	0.016	---	---	04/07/2024	02/04/2024	---	ΙΝΤΕΡΓΟΥΝΤ-ΕΥΛΕΜΠΟΡΙΑ (ΠΟ)	0.448	---	0.448	12/01/2026	0.41	0.41	0.422	0.422	0.413	39@0.410	34@0.434	---	---	46	2	18.98	13,702.95	0.41	0.464	50101020
2,760,000	11.83	12.4	14	---	30/05/2025	16/07/1990	---	ΚΑΡΕΛΙΑ (ΚΟ)	362	1.12	# 358	12/01/2026	360	358	362	362	360.5562426@360.00	6@362.00	---	---	144	16	51,920.00	999,120.00	354	364	45103010	
21,364,000	1.12	---	---	---	21/08/2023	08/03/2023	---	ΛΑΜΨΑ (ΚΟ)	46.4	---	46.4	12/01/2026	---	---	---	---	50@45.20	100@46.00	---	---	---	---	---	---	991,289.60	45	46.6	40501025
38,566,614	0.700	---	---	---	21/07/2008	07/07/2025	---	ΜΟΥΖΑΚΗΣ (ΚΟ)	0.595	---	0.595	12/01/2026	0.59	0.59	0.59	0.59	0.59	500@0.580	---	---	---	620	2	365.80	22,947.14	0.575	0.63	55101020
42,500,000	1.00	0.0383	0.0538	0.1673	21/11/2025	13/09/2023	---	ΜΠΛΕ ΚΕΔΡΟΣ (ΚΟ)	4.26	---	4.26	12/01/2026	4.26	4.25	4.26	4.26	4.258	500@4.22	200@4.27	---	---	2,608	18	11,105.00	181,050.00	4.23	4.35	35102000
27,379,200	0.980	0.5001	0.52	---	25/08/2025	29/08/2022	---	ΠΛΑΣΤΙΚΑ ΚΡΗΤΗΣ (ΚΟ)	14.9	-2.61	€ 15.3	12/01/2026	14.9	14.9	15	15	14.909	22@14.90	294@15.30	---	---	272	6	4,055.20	407,950.08	14.6	15.9	50203015
255,494,534	2.71	0.247	0.705	0.216	15/12/2025	30/09/2021	---	ΠΡΟΝΤΕΑ (ΚΟ)	5.8	-1.70	€ 5.9	12/01/2026	5.9	5.8	5.95	5.8	5.852	328@5.80	342@5.95	---	---	854	9	4,997.65	1,481,868.30	5.7	6.1	35102000
4,181,450	0.500	---	---	---	21/08/2000	05/03/2002	---	ΣΑΡΑΝΤΟΠΟΥΛΟΣ ΚΥΛ/ΜΥΛΟΙ (ΚΟ)	1.24	---	1.24	12/01/2026	---	---	---	---	149@1.13	239@1.36	---	---	---	---	---	---	5,185.00	1.12	1.36	45102020
1,011,000	1.00	---	---	---	01/07/2004	11/12/2012	5193	ΤΡΙΑ ΑΛΦΑ (ΚΟ)	7.2	---	7.2	12/01/2026	6.5	6.5	7.2	7.2	6.889	53@6.50	308@7.15	---	2024	180	6	1,240.00	7,279.20	6	7.5	55101020

Διαπραγματεύσιμα Αμοιβαία Κεφάλαια (Δ.Α.Κ.)

1,200,078	---	---	---	---	15/06/2016	---	ALPHA ETF FTSE Athex Large Cap	56.42	-0.16	€ 56.51	12/01/2026	56.7	56.34	56.73	56.42	56.54	2@56.34	800@56.85	---	---	5,064	155	286,318.55	---	54.39	56.73	12003
-----------	-----	-----	-----	-----	------------	-----	--------------------------------	-------	-------	---------	------------	------	-------	-------	-------	-------	---------	-----------	-----	-----	-------	-----	------------	-----	-------	-------	-------

Επιτήρηση

27,100,914	0.650	---	---	---	01/08/2007	07/04/2000	5093	ΑΚΡΙΤΑΣ (ΚΟ)	1.06	-0.93	€ 1.07	12/01/2026	1.07	1.06	1.07	1.06	1.063	1587@1.06	495@1.07	---	---	3,523	21	3,744.41	28,726.97	1.06	1.07	50101035
8,321,682	0.670	---	---	---	17/08/2007	23/11/1999	---	Ν. ΛΕΒΕΝΤΕΡΗΣ (ΚΟ)	0.32	---	0.32	12/01/2026	---	---	---	---	---	---	8927@0.300	---	2024	---	---	---	3,095.04	0.31	0.32	55102010
2,160,524	0.670	---	---	---	03/12/2018	23/11/1999	---	Ν. ΛΕΒΕΝΤΕΡΗΣ (ΠΟ)	0.2	---	0.2	12/01/2026	---	---	---	---	---	1000@0.190	1944@0.218	---	2024	---	---	---	3,095.04	0.19	0.2	55102010

Κατάσταση σε Αναστολή

13,191,620	0.620	---	---	---	04/08/2010	09/09/2002	5232	ΥΑΛCO - ΚΩΝΣΤΑΝΤΙΝΟΥ (ΚΟ)	0.16	---	0.16	30/05/2025	---	---	---	---	---	---	---	---	---	---	---	---	---	2,110.66	0.16	0.16	40202020
17,579,754	4.16	---	---	---	18/08/2006	02/08/2010	---	ΒΙΟΤΕΡ (ΚΟ)	0.206	---	0.206	30/05/2025	---	---	---	---	---	---	---	---	---	---	---	---	---	3,621.43	0.206	0.206	50101010
3,961,300	1.28	---	---	---	29/06/2004	03/08/2000	5248	ΔΟΥΡΟΣ (ΚΟ)	0.25	---	0.25	24/04/2023	---	---	---	---	---	---	---	---	---	---	---	---	---	990.33	0.25	0.25	40204020
51,754,364	0.300	---	---	---	23/12/2003	24/01/2007	5197	ΕΠΙΛΕΚΤΟΣ (ΚΟ)	0.132	---	0.132	31/10/2024	---	---	---	---	---	---	---	---	---	---	---	---	---	6,831.58	0.132	0.132	55101020
15,842,391	1.51	---	---	---	15/07/2009	12/05/2000	5141	ΜΠΗΤΡΟΣ ΣΥΜΜΕΤΟΧΙΚΗ (ΚΟ)	0.51	---	0.51	30/05/2025	---	---	---	---	---	---	---	---	---	---	---	---	---	8,079.62	0.51	0.51	55102010
28,438,268	0.070	---	---	---	21/08/2006	24/11/1999	5253	ΣΠΥΡΟΥ ΑΓΡ. ΟΙΚ. (ΚΟ)	0.138	---	0.138	30/05/2025	---	---	---	---	---	---	---	---	---	---	---	---	---	3,924.48	0.138	0.138	45102010

**Σημειώσεις Χρεογράφων**

Κωδικός	Κείμενο σημείωσης
( )	- Προσαρμοσμένα Μέρισματα λόγω διανομής Δωρεάν μετοχών.
*	- Τελευταία προσαρμοσμένη τιμή κλεισίματος.
[1]	- Καθαρά μερίσματα.
[2]	- Στη στήλη "Ημερ. Αποκοπής τελευταίου δικαιώματος" αναφέρεται η Ημερομηνία εισαγωγής για Νέες Εταιρείες.
[3]	- Η Χρηματιστηριακή αξία αναφέρεται στο σύνολο των μετοχών
[4]	- Η κωδικοποίηση των Κλάδων Οικονομικής Δραστηριότητας του Χ.Α. παρουσιάζονται στο Παράρτημα Α
[5]	- Η Χρηματιστηριακή Αξία αναφέρεται στο σύνολο των κατηγοριών μετοχών (εφόσον έχουν εισαχθεί περισσότερες της μιας κατηγορίες) και δεν αναφέρεται σε επιμέρους κατηγορίες μετοχών μιας εταιρείας.
[6]	- P/E μεγαλύτερο του 100
[7]	- Τελευταία εικόνα του Βιβλίου Εντολών πριν το τέλος της συνεδρίασης
[8]	- Στην Αξία Συναλλαγών των Μετοχών περιλαμβάνονται όλοι οι τύποι Πακέτων
5093	- Μεταφορά στην Κατηγορία Επιτήρησης από 8/4/2015.
5141	- Μεταφορά στην Κατηγορία Επιτήρησης από 10/05/2017.
5160	- Μεταφορά στην Κατηγορία Επιτήρησης από 15/04/2016.
5165	- Μεταφορά στην Κατηγορία Επιτήρησης από 15/02/2018.
5193	- Μεταφορά στην κατηγορία Επιτήρησης από 25/10/2018.
5197	- Μεταφορά στην κατηγορία Επιτήρησης από 07/11/2018.
5232	- Μεταφορά στην Κατηγορία Επιτήρησης από 08/04/2011.
5248	- Μεταφορά στην κατηγορία Επιτήρησης από 06/09/2011.
5253	- Μεταφορά στην Επιτήρησης από 14/5/2021.

**Στοιχεία Συναλλαγών Πακέτων**

Χρεόγραφο	Όγκος πακέτου	Τιμή πακέτου	Αξία πακέτου	Ώρα έγκρισης	Σημείωση
DIMAND (ΚΟ)	100,000	11.60	1,160,000.00	10:30:43	20
ΤΡΑΠΕΖΑ ΠΕΙΡΑΙΩΣ (ΚΟ)	150,000	7.75	1,162,500.00	10:36:57	20
ALPHA ΤΡΑΠΕΖΑ (ΚΟ)	200,000	3.99	798,200.00	10:42:19	20
ΕΘΝΙΚΗ ΤΡΑΠΕΖΑ (ΚΟ)	150,000	14.29	2,143,500.00	10:56:18	20
ΔΕΗ (ΚΟ)	40,000	18.37	734,800.00	11:11:30	20
ΤΡΑΠΕΖΑ ΠΕΙΡΑΙΩΣ (ΚΟ)	150,000	7.75	1,161,900.00	11:13:16	20
ΕΘΝΙΚΗ ΤΡΑΠΕΖΑ (ΚΟ)	50,000	14.28	714,000.00	11:40:49	20
ΤΡΑΠΕΖΑ ΠΕΙΡΑΙΩΣ (ΚΟ)	350,000	7.75	2,712,500.00	11:45:16	20
ΤΡΑΠΕΖΑ ΠΕΙΡΑΙΩΣ (ΚΟ)	250,000	7.78	1,945,000.00	12:15:01	20
HELLENIQ ENERGY (ΚΟ)	29,000	8.83	256,070.00	12:25:05	20
HELLENIQ ENERGY (ΚΟ)	23,000	8.81	202,630.00	12:34:37	20
ALPHA ΤΡΑΠΕΖΑ (ΚΟ)	180,000	3.99	718,020.00	12:38:26	20
JUMBO (ΚΟ)	35,895	27.72	995,009.40	12:46:02	20
ΤΡΑΠΕΖΑ ΟΡΤΙΜΑ BANK (ΚΟ)	250,000	7.90	1,975,000.00	12:53:52	20
TITAN (ΚΑ)	30,000	54.80	1,644,000.00	13:05:50	20
HELLENIQ ENERGY (ΚΟ)	50,000	8.78	439,000.00	13:19:35	20
JUMBO (ΚΟ)	28,351	27.80	788,157.80	13:25:00	20
ΤΡΑΠΕΖΑ ΠΕΙΡΑΙΩΣ (ΚΟ)	200,000	7.78	1,556,000.00	13:27:58	20
TITAN (ΚΑ)	50,000	54.80	2,740,000.00	13:32:41	20
EUROBANK (ΚΟ)	123,079	3.79	466,715.57	13:51:49	20
HELLENIQ ENERGY (ΚΟ)	30,000	8.72	261,600.00	13:54:01	20
TITAN (ΚΑ)	11,000	54.80	602,800.00	14:12:02	20
ΤΡΑΠΕΖΑ ΠΕΙΡΑΙΩΣ (ΚΟ)	75,000	7.72	579,150.00	14:24:04	20
ΤΡΑΠΕΖΑ ΠΕΙΡΑΙΩΣ (ΚΟ)	75,000	7.72	579,300.00	14:26:54	20
ΤΡΑΠΕΖΑ ΠΕΙΡΑΙΩΣ (ΚΟ)	150,000	7.72	1,158,300.00	14:29:40	20
ΤΡΑΠΕΖΑ ΠΕΙΡΑΙΩΣ (ΚΟ)	150,000	7.73	1,159,500.00	14:34:40	20
ΟΤΕ (ΚΟ)	75,000	16.89	1,266,750.00	14:51:21	20
ΕΘΝΙΚΗ ΤΡΑΠΕΖΑ (ΚΟ)	107,927	14.30	1,542,816.47	14:52:47	20
ALPHA ΤΡΑΠΕΖΑ (ΚΟ)	200,000	3.98	796,400.00	15:03:21	20
ΤΡΑΠΕΖΑ ΠΕΙΡΑΙΩΣ (ΚΟ)	200,000	7.68	1,535,200.00	15:11:20	20
EUROBANK (ΚΟ)	200,000	3.76	752,200.00	15:14:15	20
ΟΠΑΠ (ΚΟ)	40,000	18.31	732,400.00	15:19:28	20
ΟΠΑΠ (ΚΟ)	25,000	18.34	458,500.00	15:38:42	20
ΕΘΝΙΚΗ ΤΡΑΠΕΖΑ (ΚΟ)	25,000	14.27	356,625.00	15:46:13	20
ΟΤΕ (ΚΟ)	30,000	16.88	506,400.00	15:46:40	20
ΔΙΕΘΝΗΣ ΑΕΡΟΛΙΜΕΝΑΣ ΑΘΗΝΩΝ(ΚΟ)	140,000	10.85	1,519,000.00	16:01:46	20
ΑΚΤΟΡ Α.Ε. ΣΥΜ/ΧΩΝ (ΚΟ)	120,000	9.73	1,167,600.00	16:19:01	20

**Σημειώσεις πακέτων**

- 9 - Μέθοδος 6-1 / Ειδική Χρέωση
- 10 - Μέθοδος 6-1 / Ειδική Χρέωση, Αυθημερόν Διακανονισμός
- 14 - Μέθοδος 6-3 / Πακέτο Αποκατάστασης, Ατελής αγορά και Πώληση
- 18 - Μέθοδος 6-2 / SPOT 1
- 19 - Μέθοδος 6-2 / SPOT 2
- 20 - Μέθοδος 6-1 και Μέθοδος 6-1 Αυθημερόν Διακανονισμός
- 21 - Άλλη Προσυμφωνημένη

## Στοιχεία Συναλλαγών Πακέτων

Χρεόγραφο	Όγκος πακέτου	Τιμή πακέτου	Αξία πακέτου	Ώρα έγκρισης	Σημείωση
JUMBO (ΚΟ)	25,000	27.66	691,500.00	16:41:16	20
ΕΘΝΙΚΗ ΤΡΑΠΕΖΑ (ΚΟ)	50,000	14.28	713,750.00	16:47:56	20
JUMBO (ΚΟ)	25,000	27.70	692,500.00	16:50:27	20
ALPHA ΤΡΑΠΕΖΑ (ΚΟ)	369,605	3.99	1,475,463.16	17:01:53	20
EUROBANK (ΚΟ)	150,000	3.79	568,500.00	17:03:26	20
ΟΤΕ (ΚΟ)	31,333	16.88	528,901.04	17:03:53	20
ΕΘΝΙΚΗ ΤΡΑΠΕΖΑ (ΚΟ)	100,000	14.29	1,428,500.00	17:12:54	20
ΤΡΑΠΕΖΑ ΠΕΙΡΑΙΩΣ (ΚΟ)	92,835	7.85	728,569.08	17:14:52	20
ΟΤΕ (ΚΟ)	23,727	16.87	400,274.49	17:15:51	20

## Σημειώσεις πακέτων

- 9 - Μέθοδος 6-1 / Ειδική Χρέωση
- 10 - Μέθοδος 6-1 / Ειδική Χρέωση, Αυθημερόν Διακανονισμός
- 14 - Μέθοδος 6-3 / Πακέτο Αποκατάστασης, Ατελής αγορά και Πώληση
- 18 - Μέθοδος 6-2 / SPOT 1
- 19 - Μέθοδος 6-2 / SPOT 2
- 20 - Μέθοδος 6-1 και Μέθοδος 6-1 Αυθημερόν Διακανονισμός
- 21 - Άλλη Προσυμφωνημένη

## Στοιχεία Συναλλαγών Δικαιωμάτων

Ημερ. αποκοπής	Έναρξη εξάσκησης	Λήξη εξάσκησης	Λήξη διαπραγμάτευσης	Δικαιώματα	Κατωτ Τιμή	Ανωτ Τιμή	Τιμή κλεισ.	Τελευταία ζήτηση	Τελευταία προσφορά	Όγκος	Πράξεις	Αξία Συναλλαγών
22/12/2025	30/12/2025	14/01/2026	09/01/2026	QUALITY AND RELIABILITY A.B.E.E.(Κ	---	---	---	---	---	---	---	---

## Στοιχεία Συναλλαγών Εκποιήσεων

Χρεόγραφα	Τύπος Χρεογράφου	Όγκος Συναλλαγών	Αριθμός Πράξεων	Αξία Συναλλαγών	Σημείωση
-----------	------------------	------------------	-----------------	-----------------	----------

Δεν πραγματοποιήθηκαν Εκποιήσεις Μετοχών.

## Σημειώσεις Εκποιήσεων

- 1 - Δημόσιος Ανοικτός Πλειστηριασμός
- 2 - Εκποίηση Ενσώματων Ονομαστικών Μετοχών
- 3 - Εκποίηση Αδιάθετων Κλασματικών Υπολοίπων

## Στοιχεία Ενεργητικού Διαπραγματεύσιμων Αμοιβαίων Κεφαλαίων (Δ.Α.Κ.)

	Ημερομηνία συναλλαγών	Δημιουργία / Εξαγορά	Αριθ. Μερ. (T-1)	Νέα Μερ. (T-1)	Εξαγορασθ. Μερ. (T-1)	Μερίδια (T) [1]	Αξία Ενεργητικού [2]	Καθαρή Τιμή	Μέρισμα /Μερίδιο	Ημερ. Αποκοπής
ALPHA ETF FTSE Athex Large Cap	13/01/2026	5,000	1,200,078	---	---	1,200,078	67,744,070.00	56.4497	1.15	01/07/2025

## Σημειώσεις Δ.Α.Κ.

[1] - Αριθμ. μεριδίων (T) = Αριθμ. μεριδίων (T-1) + Νεοεκδοθέντα μερίδια (T-1) - Εξαγορασθέντα μερίδια (T-1)

[2] - Περιλαμβάνονται και τα μερίδια που δημιουργήθηκαν / εξαγοράσθηκαν την ημέρα T-1.

Περιγραφή	Στοιχεία
Όνομασία Δ.Α.Κ.	ALPHA ETF FTSE Athex Large Cap
Σύμβολο Δ.Α.Κ. (GR)	ΑΔΑΚ
Σύμβολο Δ.Α.Κ. (EN)	AETF
ISIN Δ.Α.Κ.	GRF000153004
Κατηγορία Διαπραγμάτευσης	Διαπραγματεύσιμα Αμοιβαία Κεφάλαια (Δ.Α.Κ.)
Τύπος Δ.Α.Κ.	Μετοχών
Τρόπος διαχείρισης	Παθητικός
Επενδυτική Στρατηγική	Σκοπός της επενδυτικής πολιτικής του Αμοιβαίου Κεφαλαίου είναι η αναπαραγωγή της αποδόσεως του Δείκτη FTSE/X.A. Large Cap του Χρηματιστηρίου Αθηνών σε όρους Ευρώ, ακολουθώντας πλήρως και πανομοιότυπως τη σύνθεση του υποκείμενου Δείκτη.
Εκδότης	ΑΛΦΑ ASSET MANAGEMENT Α.Ε.Δ.Α.Κ.
Εταιρεία Διαχείρισης	ΑΛΦΑ ASSET MANAGEMENT Α.Ε.Δ.Α.Κ.
Ειδικοί Διαπραγματευτές	ΑΛΦΑ FINANCE Α.Χ.Ε.Π.Ε.Υ. , ΕΘΝΙΚΗ ΧΡΗΜΑΤΙΣΤΗΡΙΑΚΗ Α.Χ.Ε.Π.Ε.Υ.
Θεματοφύλακας	ΑΛΦΑ ΤΡΑΠΕΖΑ Α.Ε.
Σύμβολο Δείκτη (GR)	FTSE
Σύμβολο Δείκτη (EN)	FTSE
Όνομασία Δείκτη	FTSE/X.A. Large Cap
ISIN Δείκτη	GRI99201A006
Κλάσμα Δείκτη [1]	1/100
Αρχική Τιμή Μεριδίου	21.76
Συνολικός Αριθμός Μεριδίων [2]	1,200,078
Ημερομηνία πρώτης Έκδοσης	14/01/2008
Ημερομηνία έναρξης Διαπραγμάτευσης	24/01/2008
Νόμισμα Διαπραγμάτευσης	ΕΥΡΩ
Νόμισμα Ενεργητικού	ΕΥΡΩ
Αρχική Αξία Ενεργητικού [3]	3,000,000.00
Αριθμ. Μεριδίων για Δημιουργία-Εξαγορά [4]	5,000
Αμοιβή Διαχείρισης	0.375

**Σημειώσεις Δ.Α.Κ.**

[1] - Το κλάσμα της τιμής του δείκτη που αποτελεί η τιμή της πρώτης έκδοσης

[2] - Ο αριθμός μεριδίων που διαπραγματεύθηκαν στο Χρηματιστήριο την ημέρα T

[3] - Η αξία του ενεργητικού κατά την έκδοση

[4] - Ο αριθμός μεριδίων που απαιτείται κατά τη διαδικασία δημιουργίας εξαγοράς

## Ανακοινώσεις

Σύμφωνα με τον [Κανονισμό](#) του Χρηματιστηρίου Αθηνών, οι ανακοινώσεις των εκδοτριών είναι αναρτημένες στην επίσημη ιστοσελίδα του Ομίλου [www.athexgroup.gr](http://www.athexgroup.gr) και συγκεκριμένα στην ενότητα «[Δεδομένα Αγοράς – Εταιρίες – Ανακοινώσεις](#)».

Στο Ημερήσιο Δελτίο Τιμών (Η.Δ.Τ.) θα συνεχίσουν να δημοσιεύονται ανακοινώσεις των εκδοτριών σε εφαρμογή νόμων (όπως Ν 3461 / 2006 περί Δημοσίων Προτάσεων) ή εξειδικευμένων αποφάσεων της Επιτροπής Κεφαλαιαγοράς, πχ όπως

Απόφαση 4/278/12.8.2003 - Εταιρίες Επενδύσεων

Απόφαση 10Α/1038/30.10.2024 - Πρόσθετη πληροφόρηση για τη χρήση αντληθέντων κεφαλαίων

**Ομολογιακά Δάνεια Επιχειρήσεων – Οργανωμένη Αγορά (Μη Μετατρέψιμα)**

Πλήθος Εισηγμένων Ομολογιών	Ονομαστική αξία	Τιμή έκδοσης	Σημερινό επιτόκιο	Ημερ. λήξης	Διάρκεια (έτη)	Σημείωση	Τοκομερίδιο		Μον. Διασπ.	Ομόλογα Επιχειρήσεων	Δεδ. Τόκος	Αποδ. Λήξη	Κατωτ Τιμή	Ανωτ Τιμή	Τιμή κλεισ.	Προηγ. Κλείσιμο-ημ/νία	Όγκος	Αξία Συναλλαγών	Τελευταία εντολή		λαχ έτους	Μεγ έτους		
							Κοινό	Προτιμησιακό											Τιμή	Αγορ./ Πώλ.			Ημερομηνία	
300,000	1,000.00	1,000.00	2.30	14/12/2028	7	---	9	---	1	ΓΕΚ ΤΕΡΝΑ Α.Ε. (Μη μετατρέψιμο)	1.9806	3.5480	95.7500	96.0000	95.7500	95.8000	12/01/2026	76,000	72,973.03	95.7000	A	13/01/2026	95.7500	96.3000
320,000	1,000.00	1,000.00	3.40	21/07/2027	7	---	11	---	1	LAMDA DEVELOPMENT Α.Ε. (Μη μετατρέψιμο)	16.8111	3.1330	99.4000	99.5900	99.5221	99.2620	12/01/2026	14,000	14,168.45	98.6700	A	13/01/2026	98.5700	99.5900
200,000	1,000.00	1,000.00	1.90	23/03/2028	7	---	10	---	1	ΜΟΤΟΡ ΟΙΛ ΔΙΥΛΙΣΤΗΡΙΑ ΚΟΡΙΝΘΟΥ ΑΕ (Μη μετατρέψιμο)	6.0167	2.9000	97.3500	97.5000	97.3500	97.4850	12/01/2026	90,000	88,207.25	97.3500	A	13/01/2026	97.3500	98.0000
197,650	1,000.00	1,000.00	3.60	12/03/2026	7	---	14	---	1	ΑΕΡΟΠΟΡΙΑ ΑΙΓΑΙΟΥ Α.Ε. (Μη μετατρέψιμο)	12.5000	6.3910	---	---	---	99.3000	12/01/2026	---	---	99.4200	A	13/01/2026	99.3003	99.5000
150,000	1,000.00	1,000.00	2.60	22/10/2026	7	---	13	---	1	ΤΕΡΝΑ ΕΝΕΡΓΕΙΑΚΗ Μ.Α.Ε.Χ. (Μη μετατρέψιμο)	6.1389	3.0350	---	---	---	99.2860	12/01/2026	---	---	98.9100	A	13/01/2026	99.2500	99.5000
100,000	1,000.00	1,000.00	2.80	25/01/2027	5	---	8	---	1	PREMIA Α.Ε. (Μη μετατρέψιμο)	13.5333	3.7350	---	---	---	98.6330	12/01/2026	---	---	98.6300	A	13/01/2026	98.2000	99.4999
500,000	1,000.00	1,000.00	3.80	18/11/2032	7	---	1	---	1	LAMDA DEVELOPMENT Α.Ε. (Μη μετατρέψιμο)	6.1222	3.8140	99.3000	99.8601	99.7989	99.8660	12/01/2026	201,000	201,490.01	99.5000	A	13/01/2026	99.3000	99.9999
300,000	1,000.00	1,000.00	2.30	20/07/2028	7	---	9	---	1	ΠΡΟΝΤΕΑ ΑΕΕΑΠ (Μη μετατρέψιμο)	11.3722	3.2340	97.0000	97.1000	97.0000	97.0000	12/01/2026	18,000	17,679.70	96.8320	A	13/01/2026	96.7500	97.5000
150,000	1,000.00	1,000.00	2.65	22/10/2026	5	---	9	---	1	CPLP SHIPPING HOLDINGS PLC (Μη μετατρέψιμο)	6.2569	3.4070	99.0300	99.3000	99.1268	99.1790	12/01/2026	41,000	40,898.51	99.0400	A	13/01/2026	99.0100	99.9000
500,000	1,000.00	1,000.00	2.75	03/07/2027	7	---	12	---	1	ΓΕΚ ΤΕΡΝΑ Α.Ε. (Μη μετατρέψιμο)	0.7639	3.2380	98.5000	98.6800	98.5967	98.5500	12/01/2026	89,000	87,819.05	98.5100	A	13/01/2026	98.4000	99.4000
120,000	1,000.00	1,000.00	2.65	06/12/2028	7	---	9	---	1	ΝΟΒΑΛ ΠΡΟΠΕΡΤΥ ΑΕΕΑΠ (Μη μετατρέψιμο)	2.7972	3.0550	97.8000	98.0000	98.0000	98.0000	12/01/2026	37,000	36,349.50	97.9000	A	13/01/2026	96.3101	98.3498
250,000	1,000.00	1,000.00	3.70	04/07/2032	7	---	2	---	1	ΑΕΡΟΠΟΡΙΑ ΑΙΓΑΙΟΥ Α.Ε. (Μη μετατρέψιμο)	1.0278	3.4450	100.4001	101.0000	101.0000	100.5250	12/01/2026	21,000	21,131.59	100.8000	A	13/01/2026	100.0518	101.7000
100,000	1,000.00	1,000.00	2.95	11/02/2027	5	---	8	---	1	SAFE BULKERS PARTICIPATIONS PLC (Μη μετατρέψιμο)	12.8653	3.5320	98.9500	98.9501	98.9500	98.9840	12/01/2026	71,000	71,167.94	98.9000	A	13/01/2026	98.6100	99.0000
100,000	1,000.00	1,000.00	4.40	26/07/2029	7	---	7	---	1	CPLP SHIPPING HOLDINGS PLC (Μη μετατρέψιμο)	20.9000	3.4840	100.7600	101.3000	101.2000	101.3140	12/01/2026	44,000	45,372.91	101.0000	A	13/01/2026	100.7600	102.8500
500,000	1,000.00	1,000.00	4.00	10/07/2030	7	---	6	---	1	METLEN ENERGY & METALS Α.Ε. (Μη μετατρέψιμο)	0.3333	3.3260	101.1254	101.4000	101.3252	101.0750	12/01/2026	95,000	96,285.86	101.2503	A	13/01/2026	101.0000	101.4000
99,697	1,000.00	1,000.00	5.50	15/12/2028	5	---	5	---	1	IDEAL HOLDINGS Α.Ε. (Μη μετατρέψιμο)	4.7361	3.6920	103.5000	103.8200	103.6835	104.0000	12/01/2026	37,000	38,538.14	103.5000	A	13/01/2026	103.5000	104.1000
200,000	1,000.00	1,000.00	4.25	23/01/2029	5	---	4	---	1	AUTONELLAS Α.Τ.Ε.Ε. (Μη μετατρέψιμο)	20.7778	3.6120	100.8500	101.8000	100.9156	100.9530	12/01/2026	48,000	49,436.84	100.9001	A	13/01/2026	100.5200	101.8000
130,000	1,000.00	1,000.00	6.00	27/02/2029	5	---	4	---	1	INTRALOT Α.Ε. (Μη μετατρέψιμο)	23.5000	4.4920	102.7000	102.8900	102.7599	102.8900	12/01/2026	70,000	73,576.90	102.5000	A	13/01/2026	101.9300	103.2200
140,000	1,000.00	1,000.00	4.70	15/12/2030	5	---	1	---	1	AKTOR Α.Ε. (Μη μετατρέψιμο)	4.0472	3.9650	102.9000	103.0100	103.0000	102.9740	12/01/2026	21,000	21,714.99	102.9900	A	13/01/2026	102.2200	103.4000

**Σημειώσεις Εταιρικών Ομολόγων**

Ο Όγκος Συναλλαγών υπολογίζεται ως (Τεμάχια) \* (Ονομαστική Τιμή). Η Αξία Συναλλαγών υπολογίζεται ως (Τεμάχια) \* (Ονομαστική Τιμή) \* (Τιμή %) + (Δεδουλευμένοι Τόκοι).

Οι τιμές συναλλαγών των ομολόγων υπολογίζονται ως ποσοστό επί τοις εκατό (%) της ονομαστικής τους τιμής.

Όλα τα ομόλογα έχουν Ονομαστική Αξία εκπεφρασμένη σε Ευρώ (εκτός εάν σημειώνεται διαφορετικά).

**Ομολογιακά Δάνεια Επιχειρήσεων – Οργανωμένη Αγορά (Μη Μετατρέψιμα)**

Πλήθος Εισηγμένων Ομολογιών	Ονομαστική αξία	Τιμή έκδοσης	Σημερινό επιτόκιο	Ημερ. λήξης	Διάρκεια (έτη)	Σημείωση	Τοκομερίδιο		Μον. Διασπ.	Ομόλογα Επιχειρήσεων	Δεδ. Τόκος	Αποδ. Λήξη	Κατωτ Τιμή	Ανωτ Τιμή	Τιμή κλεισ.	Προηγ. Κλείσιμο-ημέρια	Όγκος	Αξία Συναλλαγών	Τελευταία εντολή					
							Κοινό	Προτιμησιακό											Τιμή	Αγορ./ Πώλ.	Ημερομηνία	λαχ έτους	Μεγ έτους	
500,000	1,000.00	1,000.00	3.20	29/09/2032	7	---	1	---	1	ΓΕΚ ΤΕΡΝΑ Α.Ε. (Μη μετατρέψιμο)	9.6000	3.4210	98.5000	98.6300	98.6000	98.6000	12/01/2026	70,000	69,640.60	98.5000	A	13/01/2026	98.1000	99.3790
250,000	1,000.00	1,000.00	2.45	16/11/2028	7	---	9	---	1	ΕΛΒΑΛΧΑΛΚΟΡ Α.Ε. (Μη μετατρέψιμο)	4.0153	3.3940	96.5000	96.7000	96.6000	96.7500	12/01/2026	49,000	47,518.65	96.5000	A	13/01/2026	96.1009	97.0000

**Σημειώσεις Εταιρικών Ομολόγων**

Ο Όγκος Συναλλαγών υπολογίζεται ως (Τεμάχια) \* (Ονομαστική Τιμή). Η Αξία Συναλλαγών υπολογίζεται ως (Τεμάχια) \* (Ονομαστική Τιμή) \* (Τιμή %) + (Δεδουλευμένοι Τόκοι).

Οι τιμές συναλλαγών των ομολόγων υπολογίζονται ως ποσοστό επί τοις εκατό (%) της ονομαστικής τους τιμής.

Όλα τα ομόλογα έχουν Ονομαστική Αξία εκπεφρασμένη σε Ευρώ (εκτός εάν σημειώνεται διαφορετικά).

**Ομόλογα Ελληνικού Δημοσίου**

Πλήθος Εισηγμ. Ομολογιών	Ονομ. αξία	Σημερινό επιτόκιο	Υπολογισμός Δεδουλευμένων	Ημερ/νία Λήξης [1]	Διάρκεια (έτη)	Σημείωση	Ημερομηνία Πληρ.	Αξία τρέχοντος	Μον. Διαπρ.	Ομόλογα Ελληνικού Δημοσίου	Κατωτ Τιμή	Ανωτ Τιμή	Τιμή κλειστ.	Προηγ. Κλείσιμο-ημ/νία	Όγκος	Αξία Συναλλαγών	Τελευταία εντολή Αγορ./ Πώλ. Ημερομηνία
4,000,000	1,000.00	4.13	Πργμ/Πργμ	15/06/2054	30	---	15/06	4.13	1	ΟΕΔ-ΣΤΘ-150654-30X-4,125-1,000	---	---	---	---	---	---	---
4,700,000	1,000.00	1.88	Πργμ/Πργμ	04/02/2035	15	---	04/02	1.88	1	ΟΕΔ-ΣΤΘ-040235-15X-1,875-1,000	---	---	---	---	---	---	---
6,000,000	1,000.00	0.75	Πργμ/Πργμ	18/06/2031	10	---	18/06	0.75	1	ΟΕΔ-ΣΤΘ-180631-10X-0,750-1,000	---	---	---	---	---	---	---
3,600,000	1,000.00	3.88	Πργμ/Πργμ	15/06/2028	5	---	15/06	3.88	1	ΟΕΔ-ΣΤΘ-150628-05X-3,875-1,000	---	---	---	---	---	---	---
5,962,747,327	1.00	3.75	Πργμ/Πργμ	30/01/2028	10	---	/02 - 02/02 - 31/	3.75	1	ΟΕΔ-ΣΤΘ-300128-10X-3,750-1,00	---	---	---	85.4610 13/07/2018	---	---	1.0000 A 28/11/2018
7,067,309,386	1.00	3.90	Πργμ/Πργμ	30/01/2033	15	---	/02 - 02/02 - 31/	3.90	1	ΟΕΔ-ΣΤΘ-300133-15X-3,900-1,00	---	---	---	78.6730 13/07/2018	---	---	1.0000 A 28/11/2018
5,622,848,349	1.00	4.00	Πργμ/Πργμ	30/01/2037	19	---	/02 - 02/02 - 31/	4.00	1	ΟΕΔ-ΣΤΘ-300137-19X-4,000-1,00	---	---	---	77.0370 13/07/2018	---	---	1.0000 A 28/11/2018
5,476,770,669	1.00	4.20	Πργμ/Πργμ	30/01/2042	24	---	/02 - 02/02 - 31/	4.20	1	ΟΕΔ-ΣΤΘ-300142-24X-4,200-1,00	---	---	---	77.7640 13/07/2018	---	---	1.0000 A 28/11/2018
4,950,000	1,000.00	3.38	Πργμ/Πργμ	15/06/2034	10	---	15/06	3.38	1	ΟΕΔ-ΣΤΘ-150634-10X-3,375-1,000	---	---	---	---	---	---	---
59,586,043	1.00	4.30	Πργμ/Πργμ	24/02/2026	14	---	24/02	4.30	1	ΟΕΔ-ΣΤΘ-240226-14X-2,000-1,00	---	---	---	10.0000 22/06/2015	---	---	---
41,118,344	1.00	4.30	Πργμ/Πργμ	24/02/2027	15	---	24/02	4.30	1	ΟΕΔ-ΣΤΘ-240227-15X-2,000-1,00	---	---	---	10.0000 22/06/2015	---	---	---
45,137,734	1.00	4.30	Πργμ/Πργμ	24/02/2028	16	---	24/02	4.30	1	ΟΕΔ-ΣΤΘ-240228-16X-2,000-1,00	---	---	---	10.0000 22/06/2015	---	---	---
61,768,888	1.00	4.30	Πργμ/Πργμ	24/02/2029	17	---	24/02	4.30	1	ΟΕΔ-ΣΤΘ-240229-17X-2,000-1,00	---	---	---	10.0000 22/06/2015	---	---	---
54,567,744	1.00	4.30	Πργμ/Πργμ	24/02/2030	18	---	24/02	4.30	1	ΟΕΔ-ΣΤΘ-240230-18X-2,000-1,00	---	---	---	10.0000 22/06/2015	---	---	---
37,541,515	1.00	4.30	Πργμ/Πργμ	24/02/2031	19	---	24/02	4.30	1	ΟΕΔ-ΣΤΘ-240231-19X-2,000-1,00	---	---	---	10.0000 22/06/2015	---	---	---
37,558,317	1.00	4.30	Πργμ/Πργμ	24/02/2032	20	---	24/02	4.30	1	ΟΕΔ-ΣΤΘ-240232-20X-2,000-1,00	---	---	---	10.0000 22/06/2015	---	---	---
37,473,732	1.00	4.30	Πργμ/Πργμ	24/02/2033	21	---	24/02	4.30	1	ΟΕΔ-ΣΤΘ-240233-21X-2,000-1,00	---	---	---	10.0000 22/06/2015	---	---	---
33,888,293	1.00	4.30	Πργμ/Πργμ	24/02/2034	22	---	24/02	4.30	1	ΟΕΔ-ΣΤΘ-240234-22X-2,000-1,00	---	---	---	10.0000 22/06/2015	---	---	---
35,177,800	1.00	4.30	Πργμ/Πργμ	24/02/2035	23	---	24/02	4.30	1	ΟΕΔ-ΣΤΘ-240235-23X-2,000-1,00	---	---	---	10.0000 22/06/2015	---	---	---
35,547,268	1.00	4.30	Πργμ/Πργμ	24/02/2036	24	---	24/02	4.30	1	ΟΕΔ-ΣΤΘ-240236-24X-2,000-1,00	---	---	---	10.0000 22/06/2015	---	---	---
40,246,306	1.00	4.30	Πργμ/Πργμ	24/02/2037	25	---	24/02	4.30	1	ΟΕΔ-ΣΤΘ-240237-25X-2,000-1,00	---	---	---	10.0000 22/06/2015	---	---	---
37,643,952	1.00	4.30	Πργμ/Πργμ	24/02/2038	26	---	24/02	4.30	1	ΟΕΔ-ΣΤΘ-240238-26X-2,000-1,00	---	---	---	10.0000 22/06/2015	---	---	---
36,977,100	1.00	4.30	Πργμ/Πργμ	24/02/2039	27	---	24/02	4.30	1	ΟΕΔ-ΣΤΘ-240239-27X-2,000-1,00	---	---	---	10.0000 22/06/2015	---	---	---
41,615,000	1.00	4.30	Πργμ/Πργμ	24/02/2040	28	---	24/02	4.30	1	ΟΕΔ-ΣΤΘ-240240-28X-2,000-1,00	---	---	---	10.0000 22/06/2015	---	---	---
42,227,208	1.00	4.30	Πργμ/Πργμ	24/02/2041	29	---	24/02	4.30	1	ΟΕΔ-ΣΤΘ-240241-29X-2,000-1,00	---	---	---	10.0000 22/06/2015	---	---	---
68,288,487	1.00	4.30	Πργμ/Πργμ	24/02/2042	30	---	24/02	4.30	1	ΟΕΔ-ΣΤΘ-240242-30X-2,000-1,00	---	---	---	10.0000 22/06/2015	---	---	---
4,700,000	1,000.00	3.88	Πργμ/Πργμ	12/03/2029	10	---	12/03	3.88	1	ΟΕΔ-ΣΤΘ-120329-10X-3,875-1,000	---	---	---	---	---	100.0000	A 15/10/2019
3,192,362	1,000.00	0.00	Πργμ/Πργμ	12/02/2026	5	---	12/02	0.00	1	ΟΕΔ-ΣΤΘ-120226-05X-0,000-1,000	---	---	---	---	---	---	---
2,100,000	1,000.00	3.55	Πργμ/Πργμ	20/03/2026	7	---	20/03	3.55	1	ΟΕΔ-ΣΤΘ-200326-07X-3,550-1,000	---	---	---	---	---	---	---
5,500,000	1,000.00	1.50	Πργμ/Πργμ	18/06/2030	10	---	18/06	1.50	1	ΟΕΔ-ΣΤΘ-180630-10X-1,500-1,000	---	---	---	---	---	---	---
5,500,000	1,000.00	4.38	Πργμ/Πργμ	18/07/2038	15	---	18/07	4.38	1	ΟΕΔ-ΣΤΘ-180738-15X-4,375-1,000	---	---	---	---	---	---	---
40,000	1,000.00	2.72	FLR Πργμ/360	18/09/2026	1	---	18/09 - 18/03	---	1	ΟΕΔ-ΚΥΜ-180926-01X-2,717-1,000	---	---	---	---	---	---	---
5,364,250	1,000.00	3.25	Πργμ/Πργμ	20/03/2050	30	---	20/03	3.25	1	ΟΕΔ-ΣΤΘ-200350-30X-3,250-1,000	---	---	---	---	---	---	---
4,500,000	1,000.00	3.63	Πργμ/Πργμ	15/06/2035	10	---	15/06	3.63	1	ΟΕΔ-ΣΤΘ-150635-10X-3,625-1000,00	---	---	---	---	---	---	---
3,924,361	1,000.00	2.00	Πργμ/Πργμ	22/04/2027	7	---	22/04	2.00	1	ΟΕΔ-ΣΤΘ-220427-07X-2,000-1,000	---	---	---	---	---	99.9000	A 22/04/2020

**Σημειώσεις Ομολόγων Ελλ. Δημοσίου**

Ο Όγκος Συναλλαγών υπολογίζεται ως (Τεμάχια) \* (Ονομαστική Τιμή). Η Αξία Συναλλαγών υπολογίζεται ως (Τεμάχια) \* (Ονομαστική Τιμή) \* (Τιμή %) + (Δεδουλευμένοι Τόκοι)

Η Αξία του τρέχοντος τοκομεριδίου για τις εκδόσεις Ονομαστικής Αξίας 0,01 ευρώ, αναφέρεται σε Ονομαστική Αξία 100 ευρώ.

FLR (= Floating Interest Rate) Ομόλογο Μεταβλητού Επιτοκίου.

[1] - Η Ημερομηνία Λήξης της τοκοφόρου περιόδου και η Ημερομηνία Πληρωμής του τοκομεριδίου.

**Ομόλογα Ελληνικού Δημοσίου**

Πλήθος Εισηγμ. Ομολογιών	Ονομ. αξία	Σημερινό επιτόκιο	Υπολογισμός Δεδουλευμένων	Ημερ/νία Λήξης [1]	Διάρκεια (έτη)	Σημείωση	Ημερομηνία Πληρ.	Αξία τρέχοντος	Μον. Διαπρ.	Ομόλογα Ελληνικού Δημοσίου	Κατωτ Τιμή	Ανωτ Τιμή	Τιμή κλεισ.	Προηγ. Κλείσιμο-ημ/νία	Όγκος	Αξία Συναλλαγών	Τελευταία εντολή Αγορ./ Πώλ. Ημερομηνία
2,298,012	1,000.00	1.88	Πργμ/Πργμ	23/07/2026	7	---	23/07	1.88	1	ΟΕΔ-ΣΤΘ-230726-07Χ-1,875-1,000	---	---	---	---	---	---	---
4,900,000	1,000.00	4.25	Πργμ/Πργμ	15/06/2033	10	---	15/06	4.25	1	ΟΕΔ-ΣΤΘ-150633-10Χ-4,250-1,000	---	---	---	---	---	---	---
3,500,000	1,000.00	1.88	Πργμ/Πργμ	24/01/2052	30	---	24/01	1.88	1	ΟΕΔ-ΣΤΘ-240152-30Χ-1,875-1,000	---	---	---	---	---	---	---
3,700,000	1,000.00	1.75	Πργμ/Πργμ	18/06/2032	10	---	18/06	1.75	1	ΟΕΔ-ΣΤΘ-180632-10Χ-1,750-1,000	---	---	---	---	---	---	---
2,200,000	1,000.00	1.13	FLR Πργμ/360	15/12/2027	5	---	- 15/03 - 15/09 -	---	1	ΟΕΔ-ΚΥΜ-151227-05Χ-1,130-1,000	---	---	---	---	---	---	102.1600 A 30/12/2022

**Σημειώσεις Ομολόγων Ελλ. Δημοσίου**

Ο Όγκος Συναλλαγών υπολογίζεται ως (Τεμάχια) \* (Ονομαστική Τιμή). Η Αξία Συναλλαγών υπολογίζεται ως (Τεμάχια) \* (Ονομαστική Τιμή) \* (Τιμή %) + (Δεδουλευμένοι Τόκοι)

Η Αξία του τρέχοντος τοκομεριδίου για τις εκδόσεις Ονομαστικής Αξίας 0,01 ευρώ, αναφέρεται σε Ονομαστική Αξία 100 ευρώ.

FLR (= Floating Interest Rate) Ομόλογο Μεταβλητού Επιτοκίου.

[1] - Η Ημερομηνία Λήξης της τοκοφόρου περιόδου και η Ημερομηνία Πληρωμής του τοκομεριδίου.



**Ημερήσιο Δελτίο Τιμών**

Έτος: 147 Αύξων Αριθμός Συνεδρίασης: 7

Ενότητα 5: Ομόλογα Ελληνικού Δημοσίου Διαπραγματεύσιμα με τη Μέθοδο Εκφώνησης - Αντιφώνησης

Τρίτη, 13 Ιανουαρίου, 2026

Ομόλογα σε Κυκλοφορία	Νόμισμα / Ελάχιστη διαπραγ.	Ημερομηνία Πληρ.	Αξία τρέχοντος τοκομεριδίου	Σημείωση	Τοκομερίδιο	Μονάδα διαπίσης	Ημερ/νία Έκδοσης	Διάρκεια (έτη)	Σημερινό επιτόκιο	Υ.Δ.Τ σε	Ομόλογα	Τελευταία τιμή προηγ.	Τελευτ. Τιμή	Εκφ. τοις μετρητοίς (€) Αγορ. / Πώλ Ημερομηνία	Συναλλαγές σε τμχ	Ελάχιστο ζωής	Μέγιστο ζωής		
0	GBP / 10	01/12	0.25	---	69	1	01/12/1928	100	2.5	360	Ε.Κ.Τ.Ε.	---	---	---	---	---	---		
103,746	GBP / 10	01/12	0.25	---	67	1	01/12/1930	98	2.5	360	Ε.Κ.Τ.Ε. σειρά	2.27	05/02/1996	2.27	Π	05/02/1996	---	2.27	2.27

**Νομικών Προσώπων και Εταιρειών σε Συνάλλαγμα και Ευρο****Σημειώσεις Ομολόγων Ελλ. Δημοσίου**

Υ.Δ.Τ: Υπολογισμός Δεδουλευμένων Τόκων.

FLR (= Floating Interest Rate) Ομόλογο Μεταβλητού Επιτοκίου.

Η ελάχιστη διαπραγματεύσιμη Ονομαστική Αξία για όλους τους Άυλους Τίτλους του Δημοσίου είναι τα 100 Ευρώ.

(μφρ-0)

**Γνωστοποιήσεις Συναλλαγών - Κατάλογος Υπόχρεων Προσώπων**

Ημερομηνία Υποβολής [1]	Επωνυμία	Λόγος Υποβολής [2]	Υπόχρεος	Ιδιότητα Υποχρέου	Σχέση με τον Υπόχρεο	Ημερομηνία Συναλλαγής	Αγορά	Όγκος Συναλλαγών	Αξία Συναλλαγών	Φύση Συναλλαγής [3]	Είδος Χρηματικού μέσου	Παρατηρήσεις [4]
13/01/2026	ORILINA PROPERTIES ΑΝΩΝΥΜΗ ΕΤΑΙΡΙΑ ΕΠΕΝΔΥΣΕΩΝ ΣΕ Α	A	ΑΘΑΝΑΣΟΠΟΥΛΟΥ ΣΟΦΙΑ	Άλλος Διευθυντής	Ο ίδιος	01/12/2025	ΕΚΤΟΣ ΑΓΟΡΩΝ	62,500	0.00	A	Μετοχή	14
13/01/2026	ORILINA PROPERTIES ΑΝΩΝΥΜΗ ΕΤΑΙΡΙΑ ΕΠΕΝΔΥΣΕΩΝ ΣΕ Α	A	ΤΖΗΚΑ ΝΑΟΥΜΑ	Αντιπρόεδρος ΔΣ	Ο ίδιος	01/12/2025	ΕΚΤΟΣ ΑΓΟΡΩΝ	210,000	0.00	A	Μετοχή	14
13/01/2026	ORILINA PROPERTIES ΑΝΩΝΥΜΗ ΕΤΑΙΡΙΑ ΕΠΕΝΔΥΣΕΩΝ ΣΕ Α	A	ΤΟΥΖΙΟΥ ΑΓΓΕΛΙΚΗ	Διευθ. Σύμβουλος	Ο ίδιος	01/12/2025	ΕΚΤΟΣ ΑΓΟΡΩΝ	80,000	0.00	A	Μετοχή	14
13/01/2026	ORILINA PROPERTIES ΑΝΩΝΥΜΗ ΕΤΑΙΡΙΑ ΕΠΕΝΔΥΣΕΩΝ ΣΕ Α	A	ΨΑΛΤΗΣ ΙΩΑΝΝΗΣ ΦΡΑΓΚΙΣΚΟΣ	Δ/ντης Οικονομικών Υπηρεσιών	Ο ίδιος	01/12/2025	ΕΚΤΟΣ ΑΓΟΡΩΝ	93,750	0.00	A	Μετοχή	14
13/01/2026	ΕΘΝΙΚΗ ΤΡΑΠΕΖΑ ΤΗΣ ΕΛΛΑΔΟΣ Α.Ε.	A	ΑΣΜΑΤΟΓΛΟΥ ΣΟΦΙΑ	Άλλος Διευθυντής	Ο ίδιος	09/01/2026	ΑΞΙΩΝ ΧΑ	3,500	49,851.45	Π	Μετοχή	14
13/01/2026	ΟΡΓΑΝΙΣΜΟΣ ΠΡΟΓΝΩΣΤΙΚΩΝ ΑΓΩΝΩΝ ΠΟΔΟΣΦΑΙΡΟΥ Α.Ε.	B	Allwyn International AG	Μέλος ΔΣ Μη Εκτελεστικό	Συνδεδόμενο Νομικό Πρόσωπο	12/01/2026	ΑΞΙΩΝ ΧΑ	204,193	3,765,992.76	A	Μετοχή	14
13/01/2026	ΟΡΓΑΝΙΣΜΟΣ ΠΡΟΓΝΩΣΤΙΚΩΝ ΑΓΩΝΩΝ ΠΟΔΟΣΦΑΙΡΟΥ Α.Ε.	B	Allwyn International AG	Μέλος ΔΣ Μη Εκτελεστικό	Συνδεδόμενο Νομικό Πρόσωπο	12/01/2026	ΑΞΙΩΝ ΧΑ	204,193	3,675,474.00	Π	Μετοχή	14
13/01/2026	ΤΡΑΠΕΖΑ EUROBANK ΑΕ	B	EUROBANK EQUITIES Α.Ε.	Γεν. Διευθυντής	Συνδεδόμενο Νομικό Πρόσωπο	09/01/2026	ΑΞΙΩΝ ΧΑ	50,000	190,000.00	Π	Μετοχή	14
13/01/2026	ΤΡΑΠΕΖΑ EUROBANK ΑΕ	B	EUROBANK EQUITIES Α.Ε.	Γεν. Διευθυντής	Συνδεδόμενο Νομικό Πρόσωπο	12/01/2026	ΑΞΙΩΝ ΧΑ	75,000	285,923.80	A	Μετοχή	14
13/01/2026	ΤΡΑΠΕΖΑ EUROBANK ΑΕ	B	EUROBANK EQUITIES Α.Ε.	Γεν. Διευθυντής	Συνδεδόμενο Νομικό Πρόσωπο	12/01/2026	ΠΑΡΑΓΩΓΩΝ ΧΑ	50,000	188,000.00	A	Παράγωγο	14
13/01/2026	ΤΡΑΠΕΖΑ EUROBANK ΑΕ	B	EUROBANK EQUITIES Α.Ε.	Γεν. Διευθυντής	Συνδεδόμενο Νομικό Πρόσωπο	12/01/2026	ΑΞΙΩΝ ΧΑ	25,000	95,000.00	Π	Μετοχή	14
13/01/2026	ΤΡΑΠΕΖΑ ΠΕΙΡΑΙΩΣ ΑΝΩΝΥΜΟΣ ΕΤΑΙΡΕΙΑ	A	ΒΛΑΧΟΠΟΥΛΟΣ ΑΘΑΝΑΣΙΟΣ	Γεν. Διευθυντής	Ο ίδιος	08/01/2026	ΑΞΙΩΝ ΧΑ	6,679	49,958.92	Π	Μετοχή	14
13/01/2026	ΤΡΑΠΕΖΑ ΠΕΙΡΑΙΩΣ ΑΝΩΝΥΜΟΣ ΕΤΑΙΡΕΙΑ	A	ΓΕΩΡΓΟΠΟΥΛΟΣ ΓΕΩΡΓΙΟΣ	Άλλη Ιδιότητα	Ο ίδιος	08/01/2026	ΑΞΙΩΝ ΧΑ	18,000	133,221.04	Π	Μετοχή	14
13/01/2026	ΤΡΑΠΕΖΑ ΠΕΙΡΑΙΩΣ ΑΝΩΝΥΜΟΣ ΕΤΑΙΡΕΙΑ	A	ΝΑΣΟΥΛΗΣ ΓΕΩΡΓΙΟΣ	Γεν. Διευθυντής	Ο ίδιος	08/01/2026	ΑΞΙΩΝ ΧΑ	5,000	37,750.00	Π	Μετοχή	14
13/01/2026	ΤΡΑΠΕΖΑ ΠΕΙΡΑΙΩΣ ΑΝΩΝΥΜΟΣ ΕΤΑΙΡΕΙΑ	A	ΟΙΚΟΝΟΜΟΥ ΒΑΣΙΛΙΚΗ	Γεν. Διευθυντής	Ο ίδιος	08/01/2026	ΑΞΙΩΝ ΧΑ	6,000	44,400.00	Π	Μετοχή	14
13/01/2026	ΤΡΑΠΕΖΑ ΠΕΙΡΑΙΩΣ ΑΝΩΝΥΜΟΣ ΕΤΑΙΡΕΙΑ	A	ΣΚΟΥΛΑΡΙΚΗΣ ΠΑΝΑΓΙΩΤΗΣ	Γεν. Διευθυντής	Ο ίδιος	09/01/2026	ΑΞΙΩΝ ΧΑ	14,290	107,759.50	Π	Μετοχή	14
13/01/2026	ΤΡΑΠΕΖΑ ΠΕΙΡΑΙΩΣ ΑΝΩΝΥΜΟΣ ΕΤΑΙΡΕΙΑ	A	ΤΖΟΥΡΟΣ ΘΕΟΔΩΡΟΣ	Άλλη Ιδιότητα	Ο ίδιος	08/01/2026	ΑΞΙΩΝ ΧΑ	21,433	157,661.15	Π	Μετοχή	14

**Σημειώσεις Γνωστοποιήσεων Συναλλαγών**

Για περισσότερες πληροφορίες επί των γνωστοποιήσεων συναλλαγών επισκεφτείτε την ιστοσελίδα <http://athexgroup.gr/el/web/guest/companies-info-trade-notifications>

[1] - Η Ημερομηνία Υποβολής αφορά την Ημερομηνία που η Γνωστοποίηση παρελήφθη από το Χ.Α.

[2] - Λόγος Υποβολής: Α: Πρόσωπο που ασκεί Διευθυντικά καθήκοντα, Β: Πρόσωπο που έχει στενό δεσμό με πρόσωπο που ασκεί Διευθυντικά καθήκοντα.

[3] - Φύση Συναλλαγής: Α: Αγορά, Π: Πώληση.

[4] - Παρατηρήσεις: 1 - Λόγω Συμμετοχής σε ΑΜΚ, 2 - Λόγω Εξάσκησης Δικαιώματος Προαίρεσης αγοράς μετοχών που παρέχεται στο προσωπικό, 3 - Λόγω Δωρεάς, 4 - Λόγω Συγχώνευσης ή Διάσπασης κλπ, 5 - Λόγω Μετατροπής ή Ανταλλαγής Ομολογιών, 6 - Ανταλλαγή λόγω Προαιρετικής Δημόσιας Πρότασης.

Υποκείμενη Αγορά				Αγορά Παραγώγων													
Ανωτ Τιμή	Κατωτ Τιμή	Τιμή κλεισ.	Μεταβ.	Μήνας Παράδοσης	Άνοιγμα	Ανωτ Τιμή	Κατωτ Τιμή	Τελ. Τιμή	Τιμή κλεισ.	Τελευταία ζήτηση	Τελευταία προσφορά	Τιμή Εκκαθάρισης	Υψηλό ζωής	Χαμηλό ζωής	Πράξεις	Όγκος	Ανοικτές θέσεις
<b>FTSE/X.A. Large Cap</b>				(Μονάδα Διαπραγμάτευσης: 1 Μονάδα Δείκτη x 2€, Χρηματικός Διακανονισμός)													
5,626.16	5,584.46	5,597.75	-0.17%	Ιανουάριος 2026	5,610.25	5,619.00	5,585.00	5,593.00	5,593.00	---	---	---	5,629.75	---	83	1,723	4,835
				Φεβρουάριος 2026	5,620.00	5,624.00	5,592.00	5,609.50	5,609.50	---	---	---	5,640.75	---	80	1,724	1,317
				Μάρτιος 2026	5,599.00	5,599.00	5,599.00	5,599.00	5,599.00	---	---	---	5,599.00	---	1	1	---
				Ιούνιος 2026	---	---	---	---	5,656.75	---	---	---	---	---	---	---	---
				Σεπτέμβριος 2026	---	---	---	---	5,685.00	---	---	---	---	---	---	---	---
				Δεκέμβριος 2026	---	---	---	---	5,713.25	---	---	---	---	---	---	---	---
<b>FTSE/X.A. Τράπεζες</b>				(Μονάδα Διαπραγμάτευσης: 1 Μονάδα Δείκτη x 15€, Χρηματικός Διακανονισμός)													
2,551.37	2,522.43	2,542.68	0.25%	Μάρτιος 2026	2,557.25	2,562.00	2,542.00	2,542.00	2,542.00	---	---	---	2,562.00	---	4	15	2,821
				Ιούνιος 2026	---	---	---	---	2,558.50	---	---	---	---	---	---	---	---
				Σεπτέμβριος 2026	---	---	---	---	2,571.50	---	---	---	---	---	---	---	---
				Δεκέμβριος 2026	---	---	---	---	2,584.25	---	---	---	---	---	---	---	---
<b>MSCI GREECE REBASED</b>				(Μονάδα Διαπραγμάτευσης: 1 Μονάδα Δείκτη x 2€, Χρηματικός Διακανονισμός)													
9,301.59	9,199.81	9,263.91	0.21%	Ιανουάριος 2026	---	---	---	---	9,159.00	---	---	---	8,741.00	---	---	---	---
				Φεβρουάριος 2026	---	---	---	---	9,156.25	---	---	---	8,736.50	---	---	---	---
				Μάρτιος 2026	---	---	---	---	9,279.25	---	---	---	---	---	---	---	---
				Απρίλιος 2026	---	---	---	---	9,293.75	---	---	---	---	---	---	---	---
				Μάιος 2026	---	---	---	---	9,308.00	---	---	---	---	---	---	---	---
				Ιούνιος 2026	---	---	---	---	9,326.00	---	---	---	---	---	---	---	---
				Σεπτέμβριος 2026	---	---	---	---	9,372.75	---	---	---	---	---	---	---	---
				Δεκέμβριος 2026	---	---	---	---	9,419.50	---	---	---	---	---	---	---	---

Σημειώσεις Παραγώγων - <https://www.athexgroup.gr/el/market-data/statistics/eod-closing-prices/>

Τις τιμές εκκαθάρισης και τις τελικές ανοικτές θέσεις μπορείτε να τις ανακτήσετε στο ακόλουθο path <http://www.athexgroup.gr/el/market-data/statistics/eod-closing-prices>

Υποκείμενη Αγορά				Αγορά Παραγώγων										Ανοικτές θέσεις			
Ανωτ Τιμή	Κατωτ Τιμή	Τιμή κλεισ.	Μεταβ.	Μήνας Παράδοσης	Άνοιγμα	Ανωτ Τιμή	Κατωτ Τιμή	Τελ Τιμή	Τιμή κλεισ.	Τελευταία ζήτηση	Τελευταία προσφορά	Τιμή Εκκαθάρισης*	Υψηλό ζωής	Χαμηλό ζωής	Πράξεις	Όγκος	Ανοικτές θέσεις
(Μέγεθος Συμβολαίου: 100 Χρεόγραφα, Φυσική Παράδοση)																	
<b>ALPHA ΤΡΑΠΕΖΑ (ΚΟ)</b>				Μάρτιος 2026	4.00	4.02	3.97	4.00	4.00	---	---	---	4.02	---	195	6,389	58,541
4.01	3.961	3.99	-0.18%	Ιούνιος 2026	---	---	---	---	4.03	---	---	---	---	---	---	---	---
				Σεπτέμβριος 2026	---	---	---	---	4.05	---	---	---	---	---	---	---	---
				Δεκέμβριος 2026	---	---	---	---	4.07	---	---	---	---	---	---	---	---
(Μέγεθος Συμβολαίου: 100 Χρεόγραφα, Φυσική Παράδοση)																	
<b>AUTOHELLAS (ΚΟ)</b>				Μάρτιος 2026	13.08	13.14	13.08	13.14	13.14	---	---	---	13.14	---	2	2	519
13.14	12.8	12.8	-1.39%	Ιούνιος 2026	---	---	---	---	13.09	---	---	---	---	---	---	---	---
				Σεπτέμβριος 2026	---	---	---	---	13.16	---	---	---	---	---	---	---	---
				Δεκέμβριος 2026	---	---	---	---	13.23	---	---	---	---	---	---	---	---
(Μέγεθος Συμβολαίου: 100 Χρεόγραφα, Φυσική Παράδοση)																	
<b>BANK OF CYPRUS (ΚΟ)</b>				Μάρτιος 2026	8.52	8.53	8.45	8.51	8.51	---	---	---	8.74	---	26	140	4,238
8.52	8.38	8.4	-1.18%	Ιούνιος 2026	---	---	---	---	8.57	---	---	---	---	---	---	---	---
				Σεπτέμβριος 2026	---	---	---	---	8.62	---	---	---	---	---	---	---	---
				Δεκέμβριος 2026	---	---	---	---	8.66	---	---	---	---	---	---	---	---
(Μέγεθος Συμβολαίου: 100 Χρεόγραφα, Φυσική Παράδοση)																	
<b>CENERGY HOLDINGS (ΚΑ)</b>				Μάρτιος 2026	16.18	16.46	16.16	16.40	16.40	---	---	---	16.60	---	24	176	5,233
16.44	16.12	16.3	-0.12%	Ιούνιος 2026	---	---	---	---	16.46	---	---	---	---	---	---	---	---
				Σεπτέμβριος 2026	---	---	---	---	16.55	---	---	---	---	---	---	---	---
				Δεκέμβριος 2026	---	---	---	---	16.63	---	---	---	---	---	---	---	---
(Μέγεθος Συμβολαίου: 100 Χρεόγραφα, Φυσική Παράδοση)																	
<b>COCA-COLA HBC AG (ΚΟ)</b>				Μάρτιος 2026	45.07	45.43	44.65	44.65	44.65	---	---	---	45.43	---	9	29	245
45.6	44.3	44.68	-1.41%	Ιούνιος 2026	---	---	---	---	45.72	---	---	---	---	---	---	---	---
				Σεπτέμβριος 2026	---	---	---	---	45.95	---	---	---	---	---	---	---	---
				Δεκέμβριος 2026	---	---	---	---	46.18	---	---	---	---	---	---	---	---
(Μέγεθος Συμβολαίου: 100 Χρεόγραφα, Φυσική Παράδοση)																	
<b>CrediaBank (ΚΟ)</b>				Μάρτιος 2026	1.69	1.70	1.67	1.67	1.67	---	---	---	1.74	---	99	1,517	19,004
1.688	1.66	1.66	-1.07%	Ιούνιος 2026	---	---	---	---	1.69	---	---	---	---	---	---	---	---
				Σεπτέμβριος 2026	---	---	---	---	1.70	---	---	---	---	---	---	---	---
				Δεκέμβριος 2026	---	---	---	---	1.71	---	---	---	---	---	---	---	---
(Μέγεθος Συμβολαίου: 100 Χρεόγραφα, Φυσική Παράδοση)																	
<b>EUROBANK (ΚΟ)</b>				Μάρτιος 2026	3.84	3.84	3.76	3.80	3.80	---	---	---	3.85	---	105	1,775	20,929
3.828	3.757	3.79	-0.47%	Ιούνιος 2026	---	---	---	---	3.84	---	---	---	---	---	---	---	---
				Σεπτέμβριος 2026	---	---	---	---	3.86	---	---	---	---	---	---	---	---
				Δεκέμβριος 2026	---	---	---	---	3.88	---	---	---	---	---	---	---	---

Σημειώσεις Παραγώγων - <https://www.athexgroup.gr/el/market-data/statistics/eod-closing-prices/>

Τις τιμές εκκαθάρισης και τις τελικές ανοικτές θέσεις μπορείτε να τις ανακτήσετε στο ακόλουθο path <http://www.athexgroup.gr/el/market-data/statistics/eod-closing-prices>

Υποκείμενη Αγορά				Αγορά Παραγώγων													
Ανωτ Τιμή	Κατωτ Τιμή	Τιμή κλεισ.	Μεταβ.	Μήνας Παράδοσης	Άνοιγμα	Ανωτ Τιμή	Κατωτ Τιμή	Τελ Τιμή	Τιμή κλεισ.	Τελευταία ζήτηση	Τελευταία προσφορά	Τιμή Εκκαθάρισης*	Υψηλό ζωής	Χαμηλό ζωής	Πράξεις	Όγκος	Ανοικτές θέσεις
<b>FOURLIS ΣΥΜΜΕΤΟΧΩΝ (ΚΟ)</b>																	
(Μέγεθος Συμβολαίου: 100 Χρεόγραφα, Φυσική Παράδοση)																	
4.3	4.165	4.25	0.47%	Μάρτιος 2026	4.25	4.29	4.25	4.29	4.29	---	---	---	4.45	---	2	6	4,759
				Ιούνιος 2026	---	---	---	---	4.27	---	---	---	---	---	---	---	---
				Σεπτέμβριος 2026	---	---	---	---	4.29	---	---	---	---	---	---	---	---
				Δεκέμβριος 2026	---	---	---	---	4.31	---	---	---	---	---	---	---	---
<b>HELLENIO ENERGY (ΚΟ)</b>																	
(Μέγεθος Συμβολαίου: 100 Χρεόγραφα, Φυσική Παράδοση)																	
8.88	8.49	8.725	3.75%	Μάρτιος 2026	8.39	8.75	8.39	8.60	8.60	---	---	---	8.78	---	99	403	5,207
				Ιούνιος 2026	---	---	---	---	8.48	---	---	---	---	---	---	---	---
				Σεπτέμβριος 2026	---	---	---	---	8.53	---	---	---	---	---	---	---	---
				Δεκέμβριος 2026	---	---	---	---	8.57	---	---	---	---	---	---	---	---
<b>INTRACOM HOLDINGS (ΚΟ)</b>																	
(Μέγεθος Συμβολαίου: 100 Χρεόγραφα, Φυσική Παράδοση)																	
3.685	3.59	3.605	-1.23%	Μάρτιος 2026	3.70	3.70	3.62	3.65	3.65	---	---	---	3.88	---	86	473	11,353
				Ιούνιος 2026	---	---	---	---	3.68	---	---	---	---	---	---	---	---
				Σεπτέμβριος 2026	---	---	---	---	3.70	---	---	---	---	---	---	---	---
				Δεκέμβριος 2026	---	---	---	---	3.72	---	---	---	---	---	---	---	---
<b>JUMBO (ΚΟ)</b>																	
(Μέγεθος Συμβολαίου: 100 Χρεόγραφα, Φυσική Παράδοση)																	
27.9	27.56	27.7	0.36%	Μάρτιος 2026	27.88	27.92	27.70	27.81	27.81	---	---	---	28.76	---	13	75	2,980
				Ιούνιος 2026	---	---	---	---	27.84	---	---	---	---	---	---	---	---
				Σεπτέμβριος 2026	---	---	---	---	27.98	---	---	---	---	---	---	---	---
				Δεκέμβριος 2026	---	---	---	---	28.12	---	---	---	---	---	---	---	---
<b>LAMDA DEVELOPMENT (ΚΟ)</b>																	
(Μέγεθος Συμβολαίου: 100 Χρεόγραφα, Φυσική Παράδοση)																	
7.19	7.06	7.1	-1.25%	Μάρτιος 2026	7.24	7.24	7.12	7.15	7.15	---	---	---	7.42	---	81	542	14,806
				Ιούνιος 2026	---	---	---	---	7.25	---	---	---	---	---	---	---	---
				Σεπτέμβριος 2026	---	---	---	---	7.29	---	---	---	---	---	---	---	---
				Δεκέμβριος 2026	---	---	---	---	7.33	---	---	---	---	---	---	---	---
<b>METLEN PLC (ΚΟ)</b>																	
(Μέγεθος Συμβολαίου: 100 Χρεόγραφα, Φυσική Παράδοση)																	
43.44	43.08	43.18	0.37%	Μάρτιος 2026	43.70	43.70	43.39	43.45	43.45	---	---	---	48.02	---	36	91	12,578
				Ιούνιος 2026	---	---	---	---	43.40	---	---	---	---	---	---	---	---
				Σεπτέμβριος 2026	---	---	---	---	43.62	---	---	---	---	---	---	---	---
				Δεκέμβριος 2026	---	---	---	---	43.83	---	---	---	---	---	---	---	---
<b>MIG (ΚΟ)</b>																	
(Μέγεθος Συμβολαίου: 100 Χρεόγραφα, Φυσική Παράδοση)																	
3.77	3.74	3.74	-0.53%	Μάρτιος 2026	---	---	---	---	3.83	---	---	---	3.90	---	---	---	139
				Ιούνιος 2026	---	---	---	---	3.79	---	---	---	---	---	---	---	---
				Σεπτέμβριος 2026	---	---	---	---	3.81	---	---	---	---	---	---	---	---
				Δεκέμβριος 2026	---	---	---	---	3.83	---	---	---	---	---	---	---	---

Σημειώσεις Παραγώγων - <https://www.athexgroup.gr/el/market-data/statistics/eod-closing-prices/>

Τις τιμές εκκαθάρισης και τις τελικές ανοικτές θέσεις μπορείτε να τις ανακτήσετε στο ακόλουθο path <http://www.athexgroup.gr/el/market-data/statistics/eod-closing-prices>

Υποκείμενη Αγορά				Αγορά Παραγώγων													
Ανωτ Τιμή	Κατωτ Τιμή	Τιμή κλεισ.	Μεταβ.	Μήνας Παράδοσης	Άνοιγμα	Ανωτ Τιμή	Κατωτ Τιμή	Τελ Τιμή	Τιμή κλεισ.	Τελευταία ζήτηση	Τελευταία προσφορά	Τιμή Εκκαθάρισης*	Υψηλό ζωής	Χαμηλό ζωής	Πράξεις	Όγκος	Ανοικτές θέσεις
<b>QUEST ΣΥΜΜΕΤΟΧΩΝ (ΚΟ)</b>																	
(Μέγεθος Συμβολαίου: 100 Χρεόγραφα, Φυσική Παράδοση)																	
6.99	6.92	6.95	0.00%	Μάρτιος 2026	---	---	---	---	7.05	---	---	---	7.26	---	---	---	334
				Ιούνιος 2026	---	---	---	---	7.01	---	---	---	---	---	---	---	---
				Σεπτέμβριος 2026	---	---	---	---	7.05	---	---	---	---	---	---	---	---
				Δεκέμβριος 2026	---	---	---	---	7.08	---	---	---	---	---	---	---	---
<b>TITAN (ΚΑ)</b>																	
(Μέγεθος Συμβολαίου: 100 Χρεόγραφα, Φυσική Παράδοση)																	
55.2	54.2	55.1	1.29%	Μάρτιος 2026	54.55	55.10	54.55	55.10	55.10	---	---	---	55.10	---	4	10	247
				Ιούνιος 2026	---	---	---	---	54.88	---	---	---	---	---	---	---	---
				Σεπτέμβριος 2026	---	---	---	---	55.15	---	---	---	---	---	---	---	---
				Δεκέμβριος 2026	---	---	---	---	55.43	---	---	---	---	---	---	---	---
<b>VIOTALCO SA/NV (ΚΑ)</b>																	
(Μέγεθος Συμβολαίου: 100 Χρεόγραφα, Φυσική Παράδοση)																	
12.06	11.86	11.92	-1.49%	Μάρτιος 2026	12.03	12.07	11.96	12.02	12.02	---	---	---	12.28	---	23	76	2,087
				Ιούνιος 2026	---	---	---	---	12.21	---	---	---	---	---	---	---	---
				Σεπτέμβριος 2026	---	---	---	---	12.27	---	---	---	---	---	---	---	---
				Δεκέμβριος 2026	---	---	---	---	12.33	---	---	---	---	---	---	---	---
<b>ΑΒΑΞ Α.Ε. (ΚΟ)</b>																	
(Μέγεθος Συμβολαίου: 100 Χρεόγραφα, Φυσική Παράδοση)																	
3.21	3.14	3.19	1.27%	Μάρτιος 2026	3.20	3.23	3.17	3.22	3.22	---	---	---	3.23	---	56	338	3,178
				Ιούνιος 2026	---	---	---	---	3.18	---	---	---	---	---	---	---	---
				Σεπτέμβριος 2026	---	---	---	---	3.19	---	---	---	---	---	---	---	---
				Δεκέμβριος 2026	---	---	---	---	3.21	---	---	---	---	---	---	---	---
<b>ΑΔΜΗΕ ΣΥΜΜΕΤΟΧΩΝ Α.Ε. (ΚΟ)</b>																	
(Μέγεθος Συμβολαίου: 100 Χρεόγραφα, Φυσική Παράδοση)																	
2.93	2.81	2.91	-0.34%	Μάρτιος 2026	2.87	2.95	2.84	2.93	2.93	---	---	---	3.09	---	22	151	15,015
				Ιούνιος 2026	---	---	---	---	2.95	---	---	---	---	---	---	---	---
				Σεπτέμβριος 2026	---	---	---	---	2.96	---	---	---	---	---	---	---	---
				Δεκέμβριος 2026	---	---	---	---	2.98	---	---	---	---	---	---	---	---
<b>ΑΕΡΟΠΟΡΙΑ ΑΙΓΑΙΟΥ (ΚΟ)</b>																	
(Μέγεθος Συμβολαίου: 100 Χρεόγραφα, Φυσική Παράδοση)																	
14.38	14.1	14.18	-0.84%	Μάρτιος 2026	14.39	14.39	14.24	14.27	14.27	---	---	---	14.68	---	23	131	4,239
				Ιούνιος 2026	---	---	---	---	14.43	---	---	---	---	---	---	---	---
				Σεπτέμβριος 2026	---	---	---	---	14.50	---	---	---	---	---	---	---	---
				Δεκέμβριος 2026	---	---	---	---	14.57	---	---	---	---	---	---	---	---
<b>ΑΚΤΟΡ Α.Ε. ΣΥΜ/ΧΩΝ (ΚΟ)</b>																	
(Μέγεθος Συμβολαίου: 100 Χρεόγραφα, Φυσική Παράδοση)																	
9.73	9.5	9.7	-0.51%	Μάρτιος 2026	9.70	9.75	9.59	9.75	9.75	---	---	---	10.00	---	19	113	79,632
				Ιούνιος 2026	---	---	---	---	9.84	---	---	---	---	---	---	---	---
				Σεπτέμβριος 2026	---	---	---	---	9.88	---	---	---	---	---	---	---	---
				Δεκέμβριος 2026	---	---	---	---	9.93	---	---	---	---	---	---	---	---

Σημειώσεις Παραγώγων - <https://www.athexgroup.gr/el/market-data/statistics/eod-closing-prices/>

Τις τιμές εκκαθάρισης και τις τελικές ανοικτές θέσεις μπορείτε να τις ανακτήσετε στο ακόλουθο path <http://www.athexgroup.gr/el/market-data/statistics/eod-closing-prices>

Υποκείμενη Αγορά				Αγορά Παραγώγων										Ανοικτές θέσεις				
Ανωτ Τιμή	Κατωτ Τιμή	Τιμή κλεισ.	Μεταβ.	Μήνας Παράδοσης	Άνοιγμα	Ανωτ Τιμή	Κατωτ Τιμή	Τελ Τιμή	Τιμή κλεισ.	Τελευταία ζήτηση	Τελευταία προσφορά	Τιμή Εκκαθάρισης*	Υψηλό ζωής	Χαμηλό ζωής	Πράξεις	Όγκος	Ανοικτές θέσεις	
<b>ΓΕΚ ΤΕΡΝΑ (ΚΟ)</b>																		(Μέγεθος Συμβολαίου: 100 Χρεόγραφα, Φυσική Παράδοση)
25.76	25.5	25.5	-1.01%	Μάρτιος 2026	25.72	25.81	25.69	25.81	25.81	---	---	---	26.03	---	11	67	8,887	
				Ιούνιος 2026	---	---	---	---	25.99	---	---	---	---	---	---	---	---	
				Σεπτέμβριος 2026	---	---	---	---	26.12	---	---	---	---	---	---	---	---	
				Δεκέμβριος 2026	---	---	---	---	26.25	---	---	---	---	---	---	---	---	
<b>ΔΕΗ (ΚΟ)</b>																		(Μέγεθος Συμβολαίου: 100 Χρεόγραφα, Φυσική Παράδοση)
18.49	18.1	18.15	-1.57%	Μάρτιος 2026	18.52	18.52	18.22	18.23	18.23	---	---	---	18.91	---	67	222	19,725	
				Ιούνιος 2026	---	---	---	---	18.60	---	---	---	---	---	---	---	---	
				Σεπτέμβριος 2026	---	---	---	---	18.70	---	---	---	---	---	---	---	---	
				Δεκέμβριος 2026	---	---	---	---	18.79	---	---	---	---	---	---	---	---	
<b>ΔΙΕΘΝΗΣ ΑΕΡΟΛΙΜΕΝΑΣ ΑΘΗΝΩΝ(ΚΟ)</b>																		(Μέγεθος Συμβολαίου: 100 Χρεόγραφα, Φυσική Παράδοση)
10.99	10.8	10.81	-0.92%	Μάρτιος 2026	10.96	10.96	10.96	10.96	10.96	---	---	---	11.00	---	1	4	91	
				Ιούνιος 2026	---	---	---	---	11.01	---	---	---	---	---	---	---	---	
				Σεπτέμβριος 2026	---	---	---	---	11.06	---	---	---	---	---	---	---	---	
				Δεκέμβριος 2026	---	---	---	---	11.12	---	---	---	---	---	---	---	---	
<b>ΕΘΝΙΚΗ ΤΡΑΠΕΖΑ (ΚΟ)</b>																		(Μέγεθος Συμβολαίου: 100 Χρεόγραφα, Φυσική Παράδοση)
14.385	14.16	14.285	0.60%	Μάρτιος 2026	14.36	14.46	14.30	14.36	14.36	---	---	---	14.65	---	49	536	15,797	
				Ιούνιος 2026	---	---	---	---	14.32	---	---	---	---	---	---	---	---	
				Σεπτέμβριος 2026	---	---	---	---	14.40	---	---	---	---	---	---	---	---	
				Δεκέμβριος 2026	---	---	---	---	14.47	---	---	---	---	---	---	---	---	
<b>ΕΒΑΛΧΑΛΚΟΡ (ΚΟ)</b>																		(Μέγεθος Συμβολαίου: 100 Χρεόγραφα, Φυσική Παράδοση)
4.15	4.085	4.105	0.00%	Μάρτιος 2026	4.12	4.17	4.10	4.10	4.10	---	---	---	4.26	---	9	38	4,784	
				Ιούνιος 2026	---	---	---	---	4.14	---	---	---	---	---	---	---	---	
				Σεπτέμβριος 2026	---	---	---	---	4.16	---	---	---	---	---	---	---	---	
				Δεκέμβριος 2026	---	---	---	---	4.18	---	---	---	---	---	---	---	---	
<b>ΕΛΛΑΚΤΩΡ (ΚΟ)</b>																		(Μέγεθος Συμβολαίου: 100 Χρεόγραφα, Φυσική Παράδοση)
1.4	1.352	1.36	-2.16%	Μάρτιος 2026	1.37	1.37	1.35	1.35	1.35	---	---	---	1.77	---	12	139	2,751	
				Ιούνιος 2026	---	---	---	---	1.40	---	---	---	---	---	---	---	---	
				Σεπτέμβριος 2026	---	---	---	---	1.41	---	---	---	---	---	---	---	---	
				Δεκέμβριος 2026	---	---	---	---	1.42	---	---	---	---	---	---	---	---	
<b>ΕΛΛΗΝ. ΧΡΗΜΑΤΙΣΤΗΡΙΑ-Χ.Α. (ΚΟ)</b>																		(Μέγεθος Συμβολαίου: 100 Χρεόγραφα, Φυσική Παράδοση)
6.15	6.06	6.08	0.33%	Μάρτιος 2026	---	---	---	---	6.04	---	---	---	6.40	---	---	---	3,521	
				Ιούνιος 2026	---	---	---	---	6.11	---	---	---	---	---	---	---	---	
				Σεπτέμβριος 2026	---	---	---	---	6.14	---	---	---	---	---	---	---	---	
				Δεκέμβριος 2026	---	---	---	---	6.17	---	---	---	---	---	---	---	---	

Σημειώσεις Παραγώγων - <https://www.athexgroup.gr/el/market-data/statistics/eod-closing-prices/>

Τις τιμές εκκαθάρισης και τις τελικές ανοικτές θέσεις μπορείτε να τις ανακτήσετε στο ακόλουθο path <http://www.athexgroup.gr/el/market-data/statistics/eod-closing-prices>

Υποκείμενη Αγορά				Αγορά Παραγώγων										Ανοικτές θέσεις				
Ανωτ Τιμή	Κατωτ Τιμή	Τιμή κλεισ.	Μεταβ.	Μήνας Παράδοσης	Άνοιγμα	Ανωτ Τιμή	Κατωτ Τιμή	Τελ Τιμή	Τιμή κλεισ.	Τελευταία ζήτηση	Τελευταία προσφορά	Τιμή Εκκαθάρισης*	Υψηλό ζωής	Χαμηλό ζωής	Πράξεις	Όγκος	Ανοικτές θέσεις	
<b>ΕΥΔΑΠ (ΚΟ)</b>																		(Μέγεθος Συμβολαίου: 100 Χρεόγραφα, Φυσική Παράδοση)
7.49	7.36	7.44	-0.40%	Μάρτιος 2026	7.48	7.58	7.41	7.50	7.50	---	---	---	8.03	---	16	53	11,803	
				Ιούνιος 2026	---	---	---	---	7.54	---	---	---	---	---	---	---	---	
				Σεπτέμβριος 2026	---	---	---	---	7.57	---	---	---	---	---	---	---	---	
				Δεκέμβριος 2026	---	---	---	---	7.61	---	---	---	---	---	---	---	---	
<b>INTRALOT (ΚΟ)</b>																		(Μέγεθος Συμβολαίου: 100 Χρεόγραφα, Φυσική Παράδοση)
1.084	1.066	1.082	0.00%	Μάρτιος 2026	1.08	1.10	1.08	1.09	1.09	---	---	---	1.27	---	42	2,990	1,044,575	
				Ιούνιος 2026	---	---	---	---	1.09	---	---	---	---	---	---	---	---	
				Σεπτέμβριος 2026	---	---	---	---	1.10	---	---	---	---	---	---	---	---	
				Δεκέμβριος 2026	---	---	---	---	1.10	---	---	---	---	---	---	---	---	
<b>ΜΟΤΟΡ ΟΪΛ (ΚΟ)</b>																		(Μέγεθος Συμβολαίου: 100 Χρεόγραφα, Φυσική Παράδοση)
30.1	29	29.3	-1.01%	Μάρτιος 2026	30.09	30.20	29.30	29.37	29.37	---	---	---	31.66	---	23	95	1,125	
				Ιούνιος 2026	---	---	---	---	29.86	---	---	---	---	---	---	---	---	
				Σεπτέμβριος 2026	---	---	---	---	30.01	---	---	---	---	---	---	---	---	
				Δεκέμβριος 2026	---	---	---	---	30.16	---	---	---	---	---	---	---	---	
<b>ΟΛΠ (ΚΟ)</b>																		(Μέγεθος Συμβολαίου: 100 Χρεόγραφα, Φυσική Παράδοση)
40.45	39.85	39.85	-1.73%	Μάρτιος 2026	40.00	40.00	40.00	40.00	40.00	---	---	---	41.77	---	1	1	75	
				Ιούνιος 2026	---	---	---	---	40.91	---	---	---	---	---	---	---	---	
				Σεπτέμβριος 2026	---	---	---	---	41.11	---	---	---	---	---	---	---	---	
				Δεκέμβριος 2026	---	---	---	---	41.32	---	---	---	---	---	---	---	---	
<b>ΟΠΑΠ (ΚΟ)</b>																		(Μέγεθος Συμβολαίου: 100 Χρεόγραφα, Φυσική Παράδοση)
18.56	18.27	18.28	-0.38%	Μάρτιος 2026	18.60	18.60	18.30	18.30	18.30	---	---	---	19.13	---	12	68	3,506	
				Ιούνιος 2026	---	---	---	---	18.51	---	---	---	---	---	---	---	---	
				Σεπτέμβριος 2026	---	---	---	---	18.60	---	---	---	---	---	---	---	---	
				Δεκέμβριος 2026	---	---	---	---	18.70	---	---	---	---	---	---	---	---	
<b>ΟΤΕ (ΚΟ)</b>																		(Μέγεθος Συμβολαίου: 100 Χρεόγραφα, Φυσική Παράδοση)
16.99	16.76	16.85	-0.18%	Μάρτιος 2026	17.00	17.00	17.00	17.00	17.00	---	---	---	17.50	---	1	2	1,894	
				Ιούνιος 2026	---	---	---	---	17.03	---	---	---	---	---	---	---	---	
				Σεπτέμβριος 2026	---	---	---	---	17.11	---	---	---	---	---	---	---	---	
				Δεκέμβριος 2026	---	---	---	---	17.20	---	---	---	---	---	---	---	---	
<b>ΤΡΑΠΕΖΑ ΟΡΤΙΜΑ BANK (ΚΟ)</b>																		(Μέγεθος Συμβολαίου: 100 Χρεόγραφα, Φυσική Παράδοση)
8.04	7.87	7.88	-1.38%	Μάρτιος 2026	8.04	8.04	7.94	7.97	7.97	---	---	---	8.04	---	6	18	994	
				Ιούνιος 2026	---	---	---	---	8.06	---	---	---	---	---	---	---	---	
				Σεπτέμβριος 2026	---	---	---	---	8.10	---	---	---	---	---	---	---	---	
				Δεκέμβριος 2026	---	---	---	---	8.14	---	---	---	---	---	---	---	---	

Σημειώσεις Παραγώγων - <https://www.athexgroup.gr/el/market-data/statistics/eod-closing-prices/>

Τις τιμές εκκαθάρισης και τις τελικές ανοικτές θέσεις μπορείτε να τις ανακτήσετε στο ακόλουθο path <http://www.athexgroup.gr/el/market-data/statistics/eod-closing-prices>

Υποκείμενη Αγορά				Αγορά Παραγώγων											Ανοικτές θέσεις		
Ανωτ Τιμή	Κατωτ Τιμή	Τιμή κλεισ.	Μεταβ.	Μήνας Παράδοσης	Άνοιγμα	Ανωτ Τιμή	Κατωτ Τιμή	Τελ Τιμή	Τιμή κλεισ.	Τελευταία ζήτηση	Τελευταία προσφορά	Τιμή Εκκαθάρισης*	Υψηλό ζωής	Χαμηλό ζωής	Πράξεις	Όγκος	Ανοικτές θέσεις
<b>ΤΡΑΠΕΖΑ ΠΕΙΡΑΙΩΣ (ΚΟ)</b>																	
7.848	7.638	7.848	1.79%	Μάρτιος 2026	7.77	7.89	7.67	7.87	7.87	---	---	---	7.89	---	409	9.578	69.751
				Ιούνιος 2026	---	---	---	---	7.78	---	---	---	---	---	---	---	---
				Σεπτέμβριος 2026	---	---	---	---	7.82	---	---	---	---	---	---	---	---
				Δεκέμβριος 2026	---	---	---	---	7.86	---	---	---	---	---	---	---	---

(Μέγεθος Συμβολαίου: 100 Χρεόγραφα, Φυσική Παράδοση)

Σημειώσεις Παραγώγων - <https://www.athexgroup.gr/el/market-data/statistics/eod-closing-prices/>

Τις τιμές εκκαθάρισης και τις τελικές ανοικτές θέσεις μπορείτε να τις ανακτήσετε στο ακόλουθο path <http://www.athexgroup.gr/el/market-data/statistics/eod-closing-prices>

FTSE/X.A. Large Cap

(Μονάδα Διαπραγμάτευσης: 1 Μονάδα Δείκτη x 2€ - Τρόπος Εξάσκησης: Ευρωπαϊκός, Χρηματικός Διακανονισμός)

Τιμή Εξάσκησης	Δικαιώματα Αγοράς														Δικαιώματα Πώλησης																		
	Ιανουάριος 2026							Φεβρουάριος 2026							Λοιποί Μήνες		Ιανουάριος 2026							Φεβρουάριος 2026							Λοιποί Μήνες		Τιμή Εξάσκησης
	Ανοιγμα	Ανιτ Τιμή	Κατωτ Τιμή	Τελ Τιμή	Τιμή κλεισ.	Όγκος	Ανοικτές θέσεις	Ανοιγμα	Ανιτ Τιμή	Κατωτ Τιμή	Τελ Τιμή	Τιμή κλεισ.	Όγκος	Ανοικτές θέσεις	Όγκος	Ανοικτές θέσεις	Ανοιγμα	Ανιτ Τιμή	Κατωτ Τιμή	Τελ Τιμή	Τιμή κλεισ.	Όγκος	Ανοικτές θέσεις	Ανοιγμα	Ανιτ Τιμή	Κατωτ Τιμή	Τελ Τιμή	Τιμή κλεισ.	Όγκος	Ανοικτές θέσεις	Όγκος	Ανοικτές θέσεις	
3,350	-	-	-	-	-	-	-	-	-	-	-	-	-	-	-	-	-	-	-	-	-	-	-	-	-	-	-	-	-	-	-	-	
3,400	-	-	-	-	-	-	-	-	-	-	-	-	-	-	-	-	-	-	-	-	-	-	-	-	-	-	-	-	-	-	-	-	3,400
3,450	-	-	-	-	-	-	-	-	-	-	-	-	-	-	-	-	-	-	-	-	-	-	-	-	-	-	-	-	-	-	-	-	3,450
3,500	-	-	-	-	-	-	-	-	-	-	-	-	-	-	-	-	-	-	-	-	-	-	-	-	-	-	-	-	-	-	-	-	3,500
3,550	-	-	-	-	-	-	-	-	-	-	-	-	-	-	-	-	-	-	-	-	-	-	-	-	-	-	-	-	-	-	-	-	3,550
3,600	-	-	-	-	-	-	-	-	-	-	-	-	-	-	-	-	-	-	-	-	-	-	-	-	-	-	-	-	-	-	-	-	3,600
3,650	-	-	-	-	-	-	-	-	-	-	-	-	-	-	-	-	-	-	-	-	-	-	-	-	-	-	-	-	-	-	-	-	3,650
3,700	-	-	-	-	-	-	-	-	-	-	-	-	-	-	-	-	-	-	-	-	-	-	-	-	-	-	-	-	-	-	-	-	3,700
3,750	-	-	-	-	-	-	-	-	-	-	-	-	-	-	-	-	-	-	-	-	-	-	-	-	-	-	-	-	-	-	-	-	3,750
3,800	-	-	-	-	-	-	-	-	-	-	-	-	-	-	-	-	-	-	-	-	-	-	-	-	-	-	-	-	-	-	-	-	3,800
3,850	-	-	-	-	-	-	-	-	-	-	-	-	-	-	-	-	-	-	-	-	-	-	-	-	-	-	-	-	-	-	-	-	3,850
3,900	-	-	-	-	-	-	-	-	-	-	-	-	-	-	-	-	-	-	-	-	-	-	-	-	-	-	-	-	-	-	-	-	3,900
3,950	-	-	-	-	-	-	-	-	-	-	-	-	-	-	-	-	-	-	-	-	-	-	-	-	-	-	-	-	-	-	-	-	3,950
4,000	-	-	-	-	-	-	-	-	-	-	-	-	-	-	-	-	-	-	-	-	-	-	-	-	-	-	-	-	-	-	-	-	4,000
4,100	-	-	-	-	-	-	-	-	-	-	-	-	-	-	-	-	-	-	-	-	-	-	-	-	-	-	-	-	-	-	-	-	4,100
4,200	-	-	-	-	-	-	-	-	-	-	-	-	-	-	-	-	-	-	-	-	-	-	-	-	-	-	-	-	-	-	-	-	4,200
4,300	-	-	-	-	-	-	-	-	-	-	-	-	-	-	-	-	-	-	-	-	-	-	-	-	-	-	-	-	-	-	-	-	4,300
4,400	-	-	-	-	-	-	-	-	-	-	-	-	-	-	-	-	-	-	-	-	-	-	-	-	-	-	-	-	-	-	-	-	4,400
4,450	-	-	-	-	-	-	-	-	-	-	-	-	-	-	-	-	-	-	-	-	-	-	-	-	-	-	-	-	-	-	-	-	4,450
4,500	0.00	0.00	0.00	-	1,105.00	-	-	-	-	-	-	-	-	-	0.00	0.00	0.00	-	0.01	-	-	-	-	-	-	-	-	-	-	-	-	4,500	
4,550	0.00	0.00	0.00	-	1,055.00	-	-	-	-	-	-	-	-	-	0.00	0.00	0.00	-	0.01	-	-	-	-	-	-	-	-	-	-	-	-	4,550	
4,600	0.00	0.00	0.00	-	1,005.00	-	-	-	-	-	-	-	-	-	0.00	0.00	0.00	-	0.01	-	-	-	-	-	-	-	-	-	-	-	-	4,600	
4,650	0.00	0.00	0.00	-	955.00	-	-	-	-	-	-	-	-	-	0.00	0.00	0.00	-	0.02	-	-	-	-	-	-	-	-	-	-	-	-	4,650	
4,700	0.00	0.00	0.00	-	905.00	-	-	0.00	0.00	0.00	-	913.00	-	-	0.00	0.00	0.00	-	0.01	-	-	0.00	0.00	0.00	-	0.06	-	-	-	-	-	4,700	
4,750	0.00	0.00	0.00	-	855.00	-	-	0.00	0.00	0.00	-	863.00	-	-	0.00	0.00	0.00	-	0.01	-	-	0.00	0.00	0.00	-	0.11	-	-	-	-	-	4,750	
4,800	0.00	0.00	0.00	-	805.00	-	-	0.00	0.00	0.00	-	813.00	-	-	0.00	0.00	0.00	-	0.04	-	-	0.00	0.00	0.00	-	0.22	-	-	-	-	-	4,800	
4,850	0.00	0.00	0.00	-	755.00	-	-	0.00	0.00	0.00	-	763.00	-	-	0.00	0.00	0.00	-	0.01	-	-	0.00	0.00	0.00	-	0.40	-	-	-	-	-	4,850	
4,900	0.00	0.00	0.00	-	705.00	-	-	0.00	0.00	0.00	-	714.00	-	-	0.00	0.00	0.00	-	0.02	-	-	0.00	0.00	0.00	-	0.72	-	-	-	-	-	4,900	
4,950	0.00	0.00	0.00	-	655.00	-	-	0.00	0.00	0.00	-	664.00	-	-	0.00	0.00	0.00	-	0.02	-	-	0.00	0.00	0.00	-	1.20	-	-	-	-	-	4,950	
5,000	0.00	0.00	0.00	-	605.00	-	-	0.00	0.00	0.00	-	615.00	-	-	0.00	0.00	0.00	-	0.02	-	-	0.00	0.00	0.00	-	2.10	-	-	-	-	-	5,000	
5,050	0.00	0.00	0.00	-	555.00	-	-	0.00	0.00	0.00	-	567.00	-	-	0.00	0.00	0.00	-	0.01	-	5	0.00	0.00	0.00	-	3.30	-	-	-	-	-	5,050	
5,100	0.00	0.00	0.00	-	505.00	-	-	0.00	0.00	0.00	-	519.00	-	-	0.00	0.00	0.00	-	0.01	-	20	0.00	0.00	0.00	-	5.20	-	-	-	-	-	5,100	
5,150	0.00	0.00	0.00	-	455.00	-	90	0.00	0.00	0.00	-	471.00	-	-	0.00	0.00	0.00	-	0.01	-	60	0.00	0.00	0.00	-	7.90	-	-	-	-	-	5,150	
5,200	0.00	0.00	0.00	-	405.00	-	251	0.00	0.00	0.00	-	425.00	-	-	0.00	0.00	0.00	-	0.01	-	110	0.00	0.00	0.00	-	11.75	-	49	-	-	-	5,200	
5,250	0.00	0.00	0.00	-	355.00	-	370	0.00	0.00	0.00	-	381.00	-	30	0.00	0.00	0.00	-	0.01	-	66	0.00	0.00	0.00	-	17.00	-	15	-	-	-	5,250	
5,300	0.00	0.00	0.00	-	305.00	-	64	0.00	0.00	0.00	-	338.00	-	510	0.00	0.00	0.00	-	0.01	-	338	0.00	0.00	0.00	-	24.00	-	41	-	-	-	5,300	

FTSE/X.A. Large Cap

(Μονάδα Διαπραγμάτευσης: 1 Μονάδα Δείκτη x 2€ - Τρόπος Εξάσκησης: Ευρωπαϊκός Χρηματικός Διακανονισμός)

Τιμή Εξάσκησης	Δικαιώματα Αγοράς														Δικαιώματα Πώλησης																		
	Ιανουάριος 2026							Φεβρουάριος 2026							Λοιποί Μήνες		Ιανουάριος 2026							Φεβρουάριος 2026							Λοιποί Μήνες		Τιμή Εξάσκησης
	Άνοιγμα	Ανιτ Τιμή	Κατωτ Τιμή	Τελ Τιμή	Τιμή κλεισ.	Όγκος	Ανοικτές θέσεις	Άνοιγμα	Ανιτ Τιμή	Κατωτ Τιμή	Τελ Τιμή	Τιμή κλεισ.	Όγκος	Ανοικτές θέσεις	Όγκος	Ανοικτές θέσεις	Άνοιγμα	Ανιτ Τιμή	Κατωτ Τιμή	Τελ Τιμή	Τιμή κλεισ.	Όγκος	Ανοικτές θέσεις	Άνοιγμα	Ανιτ Τιμή	Κατωτ Τιμή	Τελ Τιμή	Τιμή κλεισ.	Όγκος	Ανοικτές θέσεις	Όγκος	Ανοικτές θέσεις	
5,350	0.00	0.00	0.00	-	255.00	-	92	0.00	0.00	0.00	-	297.00	-	45			0.00	0.00	0.00	-	0.08	-	555	0.00	0.00	0.00	-	32.75	-	30			
5,400	0.00	0.00	0.00	-	205.00	-	64	0.00	0.00	0.00	-	258.00	-	61			0.00	0.00	0.00	-	0.45	-	201	0.00	0.00	0.00	-	44.25	-	31			5,400
5,450	0.00	0.00	0.00	-	157.00	-	61	0.00	0.00	0.00	-	222.00	-	141			2.60	0.00	2.60	2.60	2.60	50	5	0.00	0.00	0.00	-	58.00	-	32			5,450
5,500	0.00	0.00	0.00	-	111.00	-	40	0.00	0.00	0.00	-	189.00	-	96			0.00	0.00	0.00	-	6.20	-	50	0.00	0.00	0.00	-	75.00	-	120			5,500
5,550	0.00	0.00	0.00	-	71.50	-	500	165.00	165.00	165.00	165.00	165.00	30	60			12.50	0.00	12.50	16.00	16.00	60	280	107.00	107.00	107.00	107.00	107.00	1	122			5,550
5,600	37.00	37.00	37.00	37.00	37.00	31	31	0.00	0.00	0.00	-	132.00	-	101			24.75	37.00	23.00	23.00	23.00	60	30	0.00	0.00	0.00	-	118.00	-	120			5,600
5,650	19.00	19.00	7.00	7.00	7.00	34	91	0.00	0.00	0.00	-	108.00	-	31			50.50	19.00	50.50	50.50	50.50	30	1	0.00	0.00	0.00	-	144.00	-	-			5,650
5,700	0.00	0.00	0.00	-	8.00	-	-	82.00	82.00	82.00	82.00	82.00	30	10			99.00	0.00	99.00	105.00	105.00	60	-	173.00	173.00	173.00	173.00	173.00	60	30			5,700
5,750	0.00	0.00	0.00	-	2.70	-	-	0.00	0.00	0.00	-	70.00	-	-			0.00	0.00	0.00	-	148.00	-	-	0.00	0.00	0.00	-	205.00	-	-			5,750
5,800	0.00	0.00	0.00	-	0.77	-	-	0.00	0.00	0.00	-	55.50	-	-			0.00	0.00	0.00	-	196.00	-	-	0.00	0.00	0.00	-	240.00	-	-			5,800
5,850	0.00	0.00	0.00	-	0.18	-	-	0.00	0.00	0.00	-	43.00	-	-			0.00	0.00	0.00	-	245.00	-	-	0.00	0.00	0.00	-	278.00	-	-			5,850
5,900	0.00	0.00	0.00	-	0.03	-	-	0.00	0.00	0.00	-	33.00	-	-			0.00	0.00	0.00	-	295.00	-	-	0.00	0.00	0.00	-	318.00	-	-			5,900
5,950	0.00	0.00	0.00	-	0.09	-	-	0.00	0.00	0.00	-	25.00	-	-			0.00	0.00	0.00	-	345.00	-	-	0.00	0.00	0.00	-	360.00	-	-			5,950
6,000	0.00	0.00	0.00	-	0.03	-	-	0.00	0.00	0.00	-	18.75	-	-			0.00	0.00	0.00	-	395.00	-	-	0.00	0.00	0.00	-	403.00	-	-			6,000
6,050	0.00	0.00	0.00	-	0.01	-	-	0.00	0.00	0.00	-	13.75	-	-			0.00	0.00	0.00	-	445.00	-	-	0.00	0.00	0.00	-	448.00	-	-			6,050
6,100	0.00	0.00	0.00	-	0.01	-	-	0.00	0.00	0.00	-	9.90	-	-			0.00	0.00	0.00	-	495.00	-	-	0.00	0.00	0.00	-	494.00	-	-			6,100
<b>Σύνολο:</b>						65	1,654					60	1,085	0	0						260	1,721					61	590	0	0			
<b>Αριθμός Πράξεων:</b>							5						2		0							9						3		0			



ΔΕΗ (ΚΟ)

(Μέγεθος Συμβολαίου: 100 Χρεόγραφα, Τρόπος Εξάσκησης: Αμερικάνικος, Φυσική Παράδοση)

Τιμή Εξάσκησης	Δικαιώματα Αγοράς													Δικαιώματα Πώλησης															
	Ιανουάριος 2026				Φεβρουάριος 2026				Λοιποί Μήνες					Ιανουάριος 2026				Φεβρουάριος 2026				Λοιποί Μήνες							
	Άνοιγμα	Ανιτ Τιμή	Κατωτ Τιμή	Τελ Τιμή	Τιμή κλεισ.	Όγκος	Ανοικτές θέσεις	Άνοιγμα	Ανιτ Τιμή	Κατωτ Τιμή	Τελ Τιμή	Τιμή κλεισ.	Όγκος	Ανοικτές θέσεις	Όγκος	Ανοικτές θέσεις	Άνοιγμα	Ανιτ Τιμή	Κατωτ Τιμή	Τελ Τιμή	Τιμή κλεισ.	Όγκος	Ανοικτές θέσεις	Όγκος	Ανοικτές θέσεις	Όγκος	Ανοικτές θέσεις	Τιμή Εξάσκησης	
8.800						-	-						-	-									-	-					0.088
9.200						-	-						-	-									-	-					0.092
9.500	0.000	0.000	0.000		8.94	-	-						-	-			0.000	0.000	0.000		0.001	-	-					0.095	
9.600						-	-						-	-									-	-					0.096
9.750	0.000	0.000	0.000		8.69	-	-						-	-			0.000	0.000	0.000		0.001	-	-					0.098	
10.000	0.000	0.000	0.000		8.44	-	57						-	-			0.000	0.000	0.000		0.001	-	-					0.100	
10.500	0.000	0.000	0.000		7.94	-	-						-	-			0.000	0.000	0.000		0.001	-	-					0.105	
11.000	0.000	0.000	0.000		7.44	-	-						-	-			0.000	0.000	0.000		0.001	-	-					0.110	
11.500	0.000	0.000	0.000		6.94	-	-						-	-			0.000	0.000	0.000		0.001	-	-					0.115	
12.000	0.000	0.000	0.000		6.44	-	-	0.000	0.000	0.000		6.47	-	-			0.000	0.000	0.000		0.001	-	-	0.000	0.000	0.000		0.120	
12.500	0.000	0.000	0.000		5.94	-	-	0.000	0.000	0.000		5.97	-	-			0.000	0.000	0.000		0.001	-	-	0.000	0.000	0.000		0.125	
13.000	0.000	0.000	0.000		5.44	-	-	0.000	0.000	0.000		5.47	-	-			0.000	0.000	0.000		0.001	-	-	0.000	0.000	0.000		0.130	
13.500	0.000	0.000	0.000		4.94	-	-	0.000	0.000	0.000		4.97	-	-			0.000	0.000	0.000		0.002	-	-	0.000	0.000	0.000		0.135	
14.000	0.000	0.000	0.000		4.44	-	-	0.000	0.000	0.000		4.47	-	-			0.000	0.000	0.000		0.001	-	-	0.000	0.000	0.000		0.140	
14.500	0.000	0.000	0.000		3.94	-	-	0.000	0.000	0.000		3.97	-	-			0.000	0.000	0.000		0.001	-	-	0.000	0.000	0.000		0.145	
15.000	0.000	0.000	0.000		3.44	-	-	0.000	0.000	0.000		3.47	-	-			0.000	0.000	0.000		0.001	-	-	0.000	0.000	0.000		0.150	
15.500	0.000	0.000	0.000		2.94	-	-	0.000	0.000	0.000		2.98	-	-			0.000	0.000	0.000		0.001	-	-	0.000	0.000	0.000		0.155	
16.000	0.000	0.000	0.000		2.44	-	-	0.000	0.000	0.000		2.48	-	-			0.000	0.000	0.000		0.001	-	-	0.000	0.000	0.000		0.160	
16.500	0.000	0.000	0.000		1.94	-	-	0.000	0.000	0.000		2.00	-	-			0.000	0.000	0.000		0.002	-	-	0.000	0.000	0.000		0.165	
17.000	0.000	0.000	0.000		1.44	-	-	0.000	0.000	0.000		1.54	-	-			0.000	0.000	0.000		0.001	-	50	0.000	0.000	0.000		0.170	
17.500	0.000	0.000	0.000		0.945	-	500	0.000	0.000	0.000		1.12	-	-			0.000	0.000	0.000		0.001	-	125	0.203	0.203	0.203	0.203	0.175	
18.000	0.000	0.000	0.000		0.469	-	300	0.000	0.000	0.000		0.769	-	-			0.000	0.000	0.000		0.025	-	45	0.000	0.000	0.000		0.180	
18.500	0.000	0.000	0.000		0.134	-	135	0.000	0.000	0.000		0.489	-	-			0.000	0.000	0.000		0.190	-	-	0.000	0.000	0.000		0.185	
19.000	0.000	0.000	0.000		0.016	-	45	0.000	0.000	0.000		0.290	-	31			0.000	0.000	0.000		0.573	-	-	0.000	0.000	0.000		0.190	
19.500	0.000	0.000	0.000		0.001	-	-	0.000	0.000	0.000		0.155	-	-			0.000	0.000	0.000		1.06	-	-	0.000	0.000	0.000		0.195	
20.000	0.000	0.000	0.000		0.001	-	-	0.000	0.000	0.000		0.078	-	-			0.000	0.000	0.000		1.56	-	-	0.000	0.000	0.000		0.200	
21.000	0.000	0.000	0.000		0.001	-	-	0.000	0.000	0.000		0.015	-	-			0.000	0.000	0.000		2.56	-	-	0.000	0.000	0.000		0.210	
22.000	0.000	0.000	0.000		0.001	-	-	0.000	0.000	0.000		0.002	-	-			0.000	0.000	0.000		3.56	-	-	0.000	0.000	0.000		0.220	
23.000	0.000	0.000	0.000		0.001	-	-	0.000	0.000	0.000		0.001	-	-			0.000	0.000	0.000		4.56	-	-	0.000	0.000	0.000		0.230	
24.000	0.000	0.000	0.000		0.001	-	-	0.000	0.000	0.000		0.001	-	-			0.000	0.000	0.000		5.56	-	-	0.000	0.000	0.000		0.240	
25.000	0.000	0.000	0.000		0.001	-	-	0.000	0.000	0.000		0.001	-	-			0.000	0.000	0.000		6.56	-	57	0.000	0.000	0.000		0.250	
26.000	0.000	0.000	0.000		0.001	-	-	0.000	0.000	0.000		0.001	-	-			0.000	0.000	0.000		7.56	-	-	0.000	0.000	0.000		0.260	
27.000	0.000	0.000	0.000		0.001	-	-	0.000	0.000	0.000		0.001	-	-			0.000	0.000	0.000		8.56	-	-	0.000	0.000	0.000		0.270	
Σύνολα:						0	1,037						0	31	0	0					0	277			1	20	0	0	
Αριθμός Πράξεων:						0							0	0							0.00			1		0			

ΕΘΝΙΚΗ ΤΡΑΠΕΖΑ (ΚΟ)

(Μέγεθος Συμβολαίου: 100 Χρεόγραφα, Τρόπος Εξάσκησης: Αμερικάνικος, Φυσική Παράδοση)

Τιμή Εξάσκησης	Δικαιώματα Αγοράς														Δικαιώματα Πώλησης													
	Ιανουάριος 2026				Φεβρουάριος 2026				Λοιποί Μήνες		Ιανουάριος 2026				Φεβρουάριος 2026				Λοιποί Μήνες		Τιμή Εξάσκησης							
	Ανοιγμα	Ανιγ. Τιμή	Κατωτ. Τιμή	Τελ. Τιμή	Τιμή κλεισ.	Όγκος	Ανοικτές θέσεις	Ανοιγμα	Ανιγ. Τιμή	Κατωτ. Τιμή	Τελ. Τιμή	Τιμή κλεισ.	Όγκος	Ανοικτές θέσεις	Όγκος	Ανοικτές θέσεις	Ανοιγμα	Ανιγ. Τιμή	Κατωτ. Τιμή	Τελ. Τιμή		Τιμή κλεισ.	Όγκος	Ανοικτές θέσεις	Όγκος	Ανοικτές θέσεις		
6.000						-	-							-	-													
6.400						-	-							-	-													0.064
6.800						-	-							-	-													0.068
7.200						-	-							-	-													0.072
7.600						-	-							-	-													0.076
8.000						-	-							-	-													0.080
8.250						-	-							-	-													0.083
8.400						-	-							-	-													0.084
8.500						-	-							-	-													0.085
8.750	0.000	0.000	0.000		5.45	-	-							-	-													0.088
8.800						-	-							-	-													0.088
9.000	0.000	0.000	0.000		5.20	-	-	0.000	0.000	0.000		5.22	-	-			0.000	0.000	0.000		0.001	-	-					0.090
9.200						-	-							-	-													0.092
9.250	0.000	0.000	0.000		4.95	-	-	0.000	0.000	0.000		4.97	-	-			0.000	0.000	0.000		0.001	-	-					0.093
9.500	0.000	0.000	0.000		4.70	-	-	0.000	0.000	0.000		4.72	-	-			0.000	0.000	0.000		0.001	-	-					0.095
9.600						-	-							-	-													0.096
9.750	0.000	0.000	0.000		4.45	-	-	0.000	0.000	0.000		4.47	-	-			0.000	0.000	0.000		0.001	-	-					0.098
10.000	0.000	0.000	0.000		4.20	-	-	0.000	0.000	0.000		4.22	-	-			0.000	0.000	0.000		0.001	-	-					0.100
10.500	0.000	0.000	0.000		3.70	-	-	0.000	0.000	0.000		3.72	-	-			0.000	0.000	0.000		0.001	-	-					0.105
11.000	0.000	0.000	0.000		3.20	-	-	0.000	0.000	0.000		3.23	-	-			0.000	0.000	0.000		0.002	-	-					0.110
11.500	0.000	0.000	0.000		2.70	-	-	0.000	0.000	0.000		2.73	-	-			0.000	0.000	0.000		0.002	-	-					0.115
12.000	0.000	0.000	0.000		2.20	-	-	0.000	0.000	0.000		2.25	-	-			0.000	0.000	0.000		0.018	-	-					0.120
12.500	0.000	0.000	0.000		1.70	-	-	0.000	0.000	0.000		1.79	-	-			0.000	0.000	0.000		0.001	-	10					0.125
13.000	0.000	0.000	0.000		1.20	-	-	0.000	0.000	0.000		1.36	-	-			0.000	0.000	0.000		0.001	-	65					0.130
13.500	0.000	0.000	0.000		0.707	-	15	0.000	0.000	0.000		0.988	-	-			0.000	0.000	0.000		0.004	-	30					0.135
14.000	0.000	0.000	0.000		0.270	-	15	0.000	0.000	0.000		0.683	-	30			0.000	0.000	0.000		0.067	-	-					0.140
14.500	0.000	0.000	0.000		0.046	-	-	0.000	0.000	0.000		0.445	-	10			0.000	0.000	0.000		0.343	-	-					0.145
15.000	0.000	0.000	0.000		0.003	-	-	0.000	0.000	0.000		0.271	-	20			0.000	0.000	0.000		0.801	-	-					0.150
15.500	0.000	0.000	0.000		0.001	-	-	0.000	0.000	0.000		0.158	-	-			0.000	0.000	0.000		1.30	-	-					0.155
16.000	0.000	0.000	0.000		0.001	-	-	0.000	0.000	0.000		0.087	-	-			0.000	0.000	0.000		1.80	-	-					0.160
16.500	0.000	0.000	0.000		0.001	-	-	0.000	0.000	0.000		0.045	-	-			0.000	0.000	0.000		2.30	-	-					0.165
17.000	0.000	0.000	0.000		0.001	-	-	0.000	0.000	0.000		0.022	-	-			0.000	0.000	0.000		2.80	-	-					0.170
17.500	0.000	0.000	0.000		0.001	-	-	0.000	0.000	0.000		0.010	-	-			0.000	0.000	0.000		3.30	-	-					0.175
18.000	0.000	0.000	0.000		0.001	-	-	0.000	0.000	0.000		0.005	-	-			0.000	0.000	0.000		3.80	-	-					0.180
18.500	0.000	0.000	0.000		0.001	-	-	0.000	0.000	0.000		0.002	-	-			0.000	0.000	0.000		4.30	-	-					0.185
19.000	0.000	0.000	0.000		0.001	-	-	0.000	0.000	0.000		0.001	-	-			0.000	0.000	0.000		4.80	-	-					0.190

ΕΘΝΙΚΗ ΤΡΑΠΕΖΑ (ΚΟ)

(Μέγεθος Συμβολαίου: 100 Χρέογραφα, Τρόπος Εξάσκησης: Αμερικάνικος, Φυσική Παράδοση)

Τιμή Εξάσκησης	Δικαιώματα Αγοράς												Δικαιώματα Πώλησης																				
	Ιανουάριος 2026				Φεβρουάριος 2026				Λοιποί Μήνες				Ιανουάριος 2026				Φεβρουάριος 2026				Λοιποί Μήνες												
	Άνοιγμα	Ανιψ. Τιμή	Κατωτ. Τιμή	Τελ. Τιμή	Τιμή κλεισ.	Όγκος	Ανοικτές θέσεις	Άνοιγμα	Ανιψ. Τιμή	Κατωτ. Τιμή	Τελ. Τιμή	Τιμή κλεισ.	Όγκος	Ανοικτές θέσεις	Όγκος	Ανοικτές θέσεις	Άνοιγμα	Ανιψ. Τιμή	Κατωτ. Τιμή	Τελ. Τιμή	Τιμή κλεισ.	Όγκος	Ανοικτές θέσεις	Όγκος	Ανοικτές θέσεις	Τιμή Εξάσκησης							
19.500	0.000	0.000	0.000		0.001	-	-	0.000	0.000	0.000		0.001	-	-			0.000	0.000	0.000		5.30	-	-	0.000	0.000	0.000		5.30	-	-			0.195
<b>Σύνολα:</b>						0	30					0	60	0	0						0	105	0	80	0	0							
<b>Αριθμός Πράξεων:</b>						0						0		0							0.00			0		0							





ΤΡΑΠΕΖΑ ΠΕΙΡΑΙΩΣ (ΚΟ)

(Μέγεθος Συμβολαίου: 100 Χρεόγραφα, Τρόπος Εξάσκησης: Αμερικάνικος, Φυσική Παράδοση)

Τιμή Εξάσκησης	Δικαιώματα Αγοράς													Δικαιώματα Πώλησης																
	Ιανουάριος 2026				Φεβρουάριος 2026				Λοιποί Μήνες					Ιανουάριος 2026				Φεβρουάριος 2026				Λοιποί Μήνες								
	Άνοιγμα	Ανιγτ Τιμή	Κατωτ Τιμή	Τελ Τιμή	Τιμή κλεισ.	Όγκος	Ανοικτές θέσεις	Άνοιγμα	Ανιγτ Τιμή	Κατωτ Τιμή	Τελ Τιμή	Τιμή κλεισ.	Όγκος	Ανοικτές θέσεις	Όγκος	Ανοικτές θέσεις	Άνοιγμα	Ανιγτ Τιμή	Κατωτ Τιμή	Τελ Τιμή	Τιμή κλεισ.	Όγκος	Ανοικτές θέσεις	Όγκος	Ανοικτές θέσεις	Όγκος	Ανοικτές θέσεις	Τιμή Εξάσκησης		
4.250	0.000	0.000	0.000		3.46	-	-	0.000	0.000	0.000		3.47	-	-		0.000	0.000	0.000		0.001	-	-	0.000	0.000	0.000		0.001	-	-	0.043
4.500	0.000	0.000	0.000		3.21	-	-	0.000	0.000	0.000		3.22	-	-		0.000	0.000	0.000		0.001	-	-	0.000	0.000	0.000		0.001	-	-	0.045
4.750	0.000	0.000	0.000		2.96	-	-	0.000	0.000	0.000		2.97	-	-		0.000	0.000	0.000		0.001	-	-	0.000	0.000	0.000		0.001	-	-	0.048
5.000	0.000	0.000	0.000		2.71	-	-	0.000	0.000	0.000		2.72	-	-		0.000	0.000	0.000		0.001	-	-	0.000	0.000	0.000		0.001	-	-	0.050
5.250	0.000	0.000	0.000		2.46	-	-	0.000	0.000	0.000		2.47	-	-		0.000	0.000	0.000		0.001	-	-	0.000	0.000	0.000		0.001	-	-	0.053
5.500	0.000	0.000	0.000		2.21	-	-	0.000	0.000	0.000		2.22	-	-		0.000	0.000	0.000		0.001	-	-	0.000	0.000	0.000		0.001	-	-	0.055
5.750	0.000	0.000	0.000		1.96	-	-	0.000	0.000	0.000		1.97	-	-		0.000	0.000	0.000		0.001	-	-	0.000	0.000	0.000		0.003	-	-	0.058
6.000	0.000	0.000	0.000		1.71	-	-	0.000	0.000	0.000		1.72	-	-		0.000	0.000	0.000		0.001	-	-	0.000	0.000	0.000		0.001	-	-	0.060
6.250	0.000	0.000	0.000		1.46	-	-	0.000	0.000	0.000		1.48	-	-		0.000	0.000	0.000		0.001	-	-	0.000	0.000	0.000		0.002	-	-	0.063
6.500	0.000	0.000	0.000		1.21	-	-	0.000	0.000	0.000		1.23	-	-		0.000	0.000	0.000		0.001	-	-	0.000	0.000	0.000		0.006	-	-	0.065
6.750	0.000	0.000	0.000		0.961	-	-	0.000	0.000	0.000		0.992	-	-		0.000	0.000	0.000		0.001	-	15	0.000	0.000	0.000		0.017	-	-	0.068
7.000	0.000	0.000	0.000		0.712	-	-	0.000	0.000	0.000		0.767	-	-		0.000	0.000	0.000		0.001	-	-	0.000	0.000	0.000		0.042	-	-	0.070
7.250	0.000	0.000	0.000		0.462	-	-	0.000	0.000	0.000		0.566	-	-		0.000	0.000	0.000		0.013	-	-	0.000	0.000	0.000		0.091	-	-	0.073
7.500	0.000	0.000	0.000		0.225	-	-	0.000	0.000	0.000		0.394	-	-		0.000	0.000	0.000		0.013	-	-	0.000	0.000	0.000		0.169	-	-	0.075
7.750	0.000	0.000	0.000		0.061	-	-	0.000	0.000	0.000		0.260	-	-		0.000	0.000	0.000		0.100	-	-	0.000	0.000	0.000		0.284	-	-	0.078
8.000	0.000	0.000	0.000		0.007	-	-	0.000	0.000	0.000		0.161	-	-		0.000	0.000	0.000		0.295	-	-	0.000	0.000	0.000		0.436	-	-	0.080
8.250	0.000	0.000	0.000		0.001	-	-	0.000	0.000	0.000		0.093	-	-		0.000	0.000	0.000		0.540	-	-	0.000	0.000	0.000		0.618	-	-	0.083
8.500	0.000	0.000	0.000		0.001	-	-	0.000	0.000	0.000		0.050	-	-		0.000	0.000	0.000		0.790	-	-	0.000	0.000	0.000		0.826	-	-	0.085
8.750	0.000	0.000	0.000		0.001	-	-	0.000	0.000	0.000		0.025	-	-		0.000	0.000	0.000		1.04	-	-	0.000	0.000	0.000		1.05	-	-	0.088
9.000	0.000	0.000	0.000		0.001	-	-	0.000	0.000	0.000		0.012	-	-		0.000	0.000	0.000		1.29	-	-	0.000	0.000	0.000		1.29	-	-	0.090
9.250	0.000	0.000	0.000		0.001	-	-	0.000	0.000	0.000		0.005	-	-		0.000	0.000	0.000		1.54	-	-	0.000	0.000	0.000		1.54	-	-	0.093
9.500	0.000	0.000	0.000		0.001	-	-	0.000	0.000	0.000		0.002	-	-		0.000	0.000	0.000		1.79	-	-	0.000	0.000	0.000		1.79	-	-	0.095
9.750	0.000	0.000	0.000		0.001	-	-	0.000	0.000	0.000		0.001	-	-		0.000	0.000	0.000		2.04	-	-	0.000	0.000	0.000		2.04	-	-	0.098
10.000	0.000	0.000	0.000		0.001	-	-	0.000	0.000	0.000		0.001	-	-		0.000	0.000	0.000		2.29	-	-	0.000	0.000	0.000		2.29	-	-	0.100
10.500						-	-	0.000	0.000	0.000		0.001	-	-							-	-	0.000	0.000	0.000		2.79	-	-	0.105
<b>Σύνολο:</b>						0	0					0	0	0	0					0	15			0	150	0	0			
<b>Αριθμός Πράξεων:</b>						0						0		0						0.00				0		0				

Προϊόν Δανεισμού	Υποκείμενος Τίτλος	Πολυμερείς Συναλλαγές[1]					Διμερείς Συναλλαγές[2]		Δανεισμός Τίτλων μέσω OTC[3]
		Ανοιχτές θέσεις[5]	Προσφερόμενη ποσότητα	Μ.Σ.Τ[4]	Όγκος συναλλαγών	Μ.Σ.Τ[4]	Όγκος συναλλαγών	Μ.Σ.Τ[4]	Όγκος συναλλαγών
AETFBOR	ALPHA ETF FTSE Athex Large Cap	---	---	---	---	---	4,000	1.00%	---
ALPHABOR	ALPHA ΤΡΑΠΕΖΑ (ΚΟ)	410,000	---	---	8,000	3.70%	---	---	175,043,090
AEMBOR	ALTER EGO MEDIA (ΚΟ)	---	---	---	---	---	---	---	---
ACAGBOR	AUSTRIACARD (ΚΑ)	---	---	---	---	---	---	---	962
OTOELBOR	AUTOHELLAS (ΚΟ)	1,000	---	---	---	---	---	---	58,664
BOCHGRBOR	BANK OF CYPRUS (ΚΟ)	---	---	---	---	---	---	---	798,030
CENERBOR	CENERGY HOLDINGS (ΚΑ)	8,359	---	---	1,800	3.77%	---	---	1,038,720
EEEBOR	COCA-COLA HBC AG (ΚΟ)	405	---	---	---	---	---	---	180,797
CREDIABOR	CrediaBank (ΚΟ)	---	---	---	---	---	---	---	34,042
DIMANDBOR	DIMAND (ΚΟ)	---	---	---	---	---	---	---	7,509
EUROBBOR	EUROBANK (ΚΟ)	---	---	---	180	3.70%	---	---	92,975,470
FOYRKBOR	FOURLIS ΣΥΜΜΕΤΟΧΩΝ (ΚΟ)	9,197	---	---	---	---	---	---	15,590
ELPEBOR	HELLENIO ENERGY (ΚΟ)	---	---	---	---	---	---	---	688,844
INTEKBOR	IDEAL HOLDINGS (ΚΟ)	---	---	---	---	---	---	---	24,454
INTRKBOR	INTRACOM HOLDINGS (ΚΟ)	---	---	---	---	---	---	---	8,398
BELABOR	JUMBO (ΚΟ)	---	---	---	---	---	---	---	279,299
LAMDABOR	LAMDA DEVELOPMENT(ΚΟ)	---	---	---	---	---	---	---	227,883
MTLNBOR	METLEN PLC (ΚΟ)	959	---	---	---	---	---	---	1,443,355
MIGBOR	MIG (ΚΟ)	1,291	---	---	---	---	---	---	39,913
PROFBOR	PROFILE (ΚΟ)	---	---	---	---	---	---	---	12,526
QLCOBOR	QUALCO GROUP (ΚΟ)	---	---	---	---	---	---	---	143,564
QUESTBOR	QUEST ΣΥΜΜΕΤΟΧΩΝ (ΚΟ)	391	---	---	---	---	---	---	16,759
TITCBOR	TITAN (ΚΑ)	9,185	---	---	---	---	---	---	95,292
TRESTATESBOR	TRADE ESTATES ΑΕΕΑΠ (ΚΟ)	---	---	---	---	---	---	---	---
VIOBOR	VIOHALCO SA/NV (ΚΑ)	12,175	---	---	---	---	---	---	---
AVAXBOR	ΑΒΑΞ Α.Ε. (ΚΟ)	3,000	---	---	3,000	3.70%	---	---	---
ADMIEBOR	ΑΔΜΗΕ ΣΥΜΜΕΤΟΧΩΝ Α.Ε. (ΚΟ)	1,000	---	---	---	---	---	---	5,237,121
AEGNBOR	ΑΕΡΟΠΟΡΙΑ ΑΙΓΑΙΟΥ (ΚΟ)	---	---	---	---	---	---	---	449,061
AKTRBOR	ΑΚΤΟΡ Α.Ε. ΣΥΜ/ΧΩΝ (ΚΟ)	---	---	---	---	---	---	---	910,008
GEKTERNABOR	ΓΕΚ ΤΕΡΝΑ (ΚΟ)	---	---	---	---	---	---	---	1,114,105
PPCBOR	ΔΕΗ (ΚΟ)	---	---	---	---	---	---	---	9,837,209

Σημειώσεις Προϊόντων Δανεισμού

[1] - Πολυμερείς Συμβάσεις Δανειοδοσίας των μεθόδων 8-1, 8-2 και 8-3-3 (σύμφ. Με Αποφ.17 ΔΣ του Χρηματιστηρίου).

[2] - Διμερείς Συμβάσεις Δανειοδοσίας των μεθόδων 8-3-1 και 8-3-2 & Συμβάσεις της μεθόδου 4 (σύμφ. Με Αποφ. 20 ΔΣ του Χρηματιστηρίου).

[3] - Τα στοιχεία Συναλλαγής Δανεισμού Τίτλων μέσω OTC δηλώνονται από τους χειριστές ΣΑΤ και αφορούν τις ποσότητες που έχουν καταγραφεί στο ΣΑΤ έως και τη προηγούμενη εργάσιμη ημέρα.

[4] - Μ.Σ.Τ: - Μέση Σταθμισμένη Τιμή (ως προς τα τεμάχια)

[5] - Τα στοιχεία αφορούν σε ανοιχτές θέσεις πριν την έναρξη της συνεδρίασης

Προϊόν Δανεισμού	Υποκείμενος Τίτλος	Πολυμερείς Συναλλαγές[1]				Διμερείς Συναλλαγές[2]		Δανεισμός Τίτλων μέσω ΟΤC[3]	
		Ανοιχτές θέσεις[5]	Προσφερόμενη ποσότητα	Μ.Σ.Τ[4]	Όγκος συναλλαγών	Μ.Σ.Τ[4]	Όγκος συναλλαγών	Όγκος συναλλαγών	
AIABOR	ΔΙΕΘΝΗΣ ΑΕΡΟΛΙΜΕΝΑΣ ΑΘΗΝΩΝ(ΚΟ)	14,300	---	---	1,600	3.90%	---	---	504,087
ETEBOB	ΕΘΝΙΚΗ ΤΡΑΠΕΖΑ (ΚΟ)	77,000	---	---	---	---	---	---	22,410,649
ELHABOB	ΕΛΒΑΛΧΑΛΚΟB (ΚΟ)	---	---	---	---	---	---	---	937,690
ELLAKTOBBOB	ΕΛΛΑΚΤΩB (ΚΟ)	167,480	---	---	---	---	---	---	181,042
ΕΧΑΕΒΟB	ΕΛΛΗΝ. ΧΡΗΜΑΤΙΣΤΗΡΙΑ-Χ.Α. (ΚΟ)	---	---	---	---	---	---	---	345,369
EYDAPBOB	ΕΥΔΑΠ (ΚΟ)	---	---	---	---	---	---	---	204,125
INLOTBOB	ΙΝΤΡΑΛΟΤ (ΚΟ)	---	---	---	---	---	---	---	30,273,365
KRIBOB	ΚΡΙ - ΚΡΙ (ΚΟ)	2,982	---	---	---	---	---	---	250
ΜΟΗΒΟB	ΜΟΤΟB ΟΪΛ (ΚΟ)	4,751	---	---	---	---	---	---	864,472
NOVALBOB	ΝΟΒΑΛ ΠΡΟΠΕΡΤΥ ΑΕΕΑΠ (ΚΟ)	---	---	---	---	---	---	---	---
OLTHBOB	ΟΛΘ (ΚΟ)	---	---	---	---	---	---	---	750
PPABOB	ΟΛΠ (ΚΟ)	500	---	---	---	---	---	---	65,287
OPAPBOB	ΟΠΑΠ (ΚΟ)	100	---	---	---	---	---	---	8,613,653
HTOBBOB	ΟΤΕ (ΚΟ)	10,880	---	---	---	---	---	---	2,296,243
SARBOB	ΣΑΡΑΝΤΗΣ ΓΡ. (ΚΟ)	709	---	---	480	3.83%	---	---	23,954
OPTIMABOB	ΤΡΑΠΕΖΑ OPTIMA BANK (ΚΟ)	3,700	---	---	---	---	---	---	4,647,808
TPEIRBOB	ΤΡΑΠΕΖΑ ΠΕΙΡΑΙΩΣ (ΚΟ)	---	---	---	---	---	---	---	11,863,616

Σημειώσεις Προϊόντων Δανεισμού

[1] - Πολυμερείς Συμβάσεις Δανειοδοσίας των μεθόδων 8-1, 8-2 και 8-3-3 (σύμφ. Με Αποφ.17 ΔΣ του Χρηματιστηρίου).

[2] - Διμερείς Συμβάσεις Δανειοδοσίας των μεθόδων 8-3-1 και 8-3-2 & Συμβάσεις της μεθόδου 4 (σύμφ. Με Αποφ. 20 ΔΣ του Χρηματιστηρίου).

[3] - Τα στοιχεία Συναλλαγές Δανεισμού Τίτλων μέσω ΟΤC δηλώνονται από τους χειριστές ΣΑΤ και αφορούν τις ποσότητες που έχουν καταγραφεί στο ΣΑΤ έως και τη προηγούμενη εργάσιμη ημέρα.

[4] - Μ.Σ.Τ: - Μέση Σταθμισμένη Τιμή (ως προς τα τεμάχια)

[5] - Τα στοιχεία αφορούν σε ανοιχτές θέσεις πριν την έναρξη της συνεδρίασης

**Κωδικοί και ονομασίες Κλάδων Οικονομικής Δραστηριότητας του Χρηματιστηρίου Αθηνών**

12003 - Διαπραγματεύσιμα Αμοιβαία Κεφάλαια	10101010 Υπηρεσίες Ηλεκτρονικών Υπολογιστών
10101015 Λογισμικό	10102030 Υλικό Υπολογιστών
15101010 Εξοπλισμός Τηλεπικοινωνιών	15102015 Υπηρεσίες Τηλεπικοινωνιών
20101010 Υγειονομικές Μονάδες	20102010 Ιατρικός Εξοπλισμός
20103015 Φαρμακευτικά Προϊόντα	30101010 Τράπεζες
30202000 Διαφοροποιημένες Χρηματοοικονομικές Υπηρεσίες	30202010 Διαχείριση Κεφαλαίων & Θεματοφύλακες
30202015 Επενδυτικές Υπηρεσίες	30204000 Επενδυτικές Εταιρείες κλειστού τύπου
30302010 Γενικές Ασφάλειες	30302015 Μεσίτες Ασφαλίσεων
30302025 Ασφάλειες Ιδιοκτησίας & Ζημιών	35101010 Συμμετοχές & Ανάπτυξη Ακίνητης Περιουσίας
35101015 Υπηρεσίες Ακίνητης Περιουσίας	35102000 Διαφοροποιημένες Α.Ε.Ε.Α.Π.
35102045 Α.Ε.Ε.Α.Π. Εμπορικών Χώρων	40202015 Έπιπλα
40202020 Οικιακές Συσκευές	40203040 Ηλεκτρονική Ψυχαγωγία
40204020 Ρούχα και Αξεσουάρ	40301010 Ψυχαγωγία
40301030 Εκδόσεις	40301035 Ραδιοτηλεοπτικοί Φορείς
40401010 Διαφοροποιημένοι Έμποροι	40401020 Εμπόριο Ενδυμάτων
40401025 Εμπόριο Προϊόντων Οικιακής Βελτίωσης	40401030 Εξειδικευμένο Λιανικό Εμπόριο
40501010 Αεροπορικές Εταιρείες	40501015 Ταξίδια & Τουρισμός
40501020 Τυχερά Παιχνίδια	40501025 Ξενοδοχεία & Πανσιόν
45101015 Απόσταξη & Οινοπαραγωγή	45101020 Αναψυκτικά
45102010 Γεωργεία, Αλιεία, Εκτροφή και Φυτείες	45102020 Τρόφιμα
45103010 Καπνός	45201010 Λιανικό & Χονδρικό Εμπόριο Τροφίμων
45201020 Είδη Προσωπικής Φροντίδας	50101010 Κατασκευές
50101020 Κατασκευαστές Στέγασης & Επικαλύψεων	50101030 Τσιμέντα
50101035 Άλλα Οικοδομικά Υλικά	50202010 Ηλεκτρικά Εξαρτήματα
50203015 Πλαστικά	50203030 Υλικά Συσκευασίας
50204000 Μηχανήματα Βιομηχανικού Εξοπλισμού	50204020 Μηχανήματα Κατασκευών
50205010 Προμηθευτές Βιομηχανίας	50205020 Υποστηρικτικές Υπηρεσίες προς Επιχειρήσεις
50205030 Υπηρεσίες Μαζικής Εκτύπωσης	50206015 Εμπορικά Οχήματα & Ανταλλακτικά
50206030 Θαλάσσιες Μεταφορές	50206060 Υπηρεσίες Μεταφορών
55101000 Διαφοροποιημένα Υλικά	55101020 Κλωστοϋφαντουργικά Προϊόντα
55102000 Ορυχεία	55102010 Σίδηρος & Χάλυβας
55102015 Μεταλλουργία	55102035 Αλουμίνιο
60101020 Διυλιστήρια & Εμπορία Πετρελαιοειδών	65101010 Εναλλακτική Ηλεκτρική Ενέργεια
65101015 Συμβατική Ηλεκτρική Ενέργεια	65102000 Πολλαπλών Υπηρεσιών Κοινής Ωφέλειας
65102030 Ύδρευση	

# ATHEXGROUP

Athens Exchange Group

Λεωφ. Αθηνών 110 | 104 42 Αθήνα  
110 Athinon Ave | 104 42 Athens GR  
T +30 210 3366 800  
[www.athexgroup.gr](http://www.athexgroup.gr)