

25

Ημερήσιο Δελτίο
Συναλλακτικής Δραστηριότητας

Daily Official List
of Trading Activity



Αποποίηση Ευθύνης:

Η εταιρεία Ελληνικά Χρηματιστήρια-Χρηματιστήριο Αθηνών Ανώνυμη Εταιρεία Συμμετοχών καταβάλλει κάθε δυνατή προσπάθεια ώστε να διασφαλίσει ότι οι πληροφορίες και τα λοιπά στοιχεία που εμφανίζονται στο Ημερήσιο Δελτίο Τιμών (Η.Δ.Τ.) είναι ορθά και πλήρη αλλά δεν έχει καμία ευθύνη για ενδεχόμενο λάθος ή παράλειψη στοιχείων και / ή ευθύνη σχετικά με την ακρίβεια, αξιοπιστία, επικαιροποίηση και πληρότητα των παραπάνω πληροφοριών και στοιχείων ή ευθύνη προερχόμενη άμεσα ή έμμεσα από την χρήση των παραπάνω πληροφοριών.

Η Εταιρία δεν έχει καμία ευθύνη για την ακρίβεια των στοιχείων που περιλαμβάνονται στις ανακοινώσεις των εισηγμένων εταιρειών. Πιθανές προσβολές δικαιωμάτων τρίτων από το περιεχόμενο των ανακοινώσεων συνιστούν αποκλειστική ευθύνη του αποστολέα των ανακοινώσεων.

Όλα τα αναγραφόμενα στο Η.Δ.Τ. στοιχεία παρέχονται μόνο για τους σκοπούς της πληροφόρησης και δεν συνιστούν παροχή επενδυτικών συμβουλών ή πρόσκληση για επένδυση σε κινητές αξίες που διαπραγματεύονται στο Χρηματιστήριο Αθηνών.

Αναγνωρίζεται και συμφωνείται ότι όλα τα δικαιώματα επί των πληροφοριών που εμφανίζονται στο Η.Δ.Τ. θα αποτελούν κυριότητα της εταιρίας και οποιοδήποτε άλλο δικαίωμα συμπεριλαμβανομένου του δικαιώματος πνευματικής ιδιοκτησίας, σήματος κλπ. ανήκουν στο Χρηματιστήριο Αθηνών.

Τα ανωτέρω στοιχεία αποτελούν ιδιοκτησία της Εταιρίας και προστατεύονται σύμφωνα με τις διατάξεις περί πνευματικής ιδιοκτησίας. Απαγορεύεται α) η με οποιοδήποτε τρόπο ή μέσο αναπαραγωγή, αναδημοσίευση, τροποποίηση, αντιγραφή, πώληση, μετάδοση ή διανομή του συνόλου ή μέρους τους, χωρίς αναφορά στην πηγή και β) η εμπορική εκμετάλλευση των στοιχείων από τρίτους.

Η Εταιρία δεν φέρει καμία ευθύνη προερχόμενη άμεσα ή έμμεσα από χρήση ή τυχόν αλλοίωση των ανωτέρω στοιχείων όταν αυτά χρησιμοποιούνται από

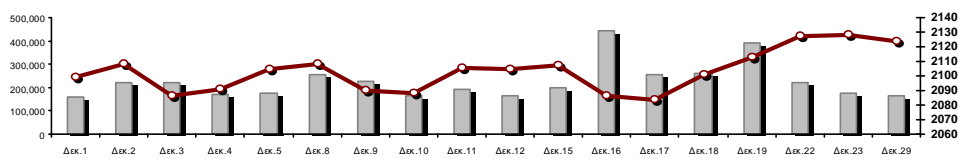
Ελληνικά Χρηματιστήρια - Χρηματιστήριο Αθηνών Α.Ε. Συμμετοχών

Λεωφόρος Αθηνών 110, 10442 Αθήνα, Τηλ: (210) 33.66.800, Fax: (210) 32.13.938

www.athexgroup.gr

Οι Αγορές Χρεογράφων Παραγώγων Δανεισμού

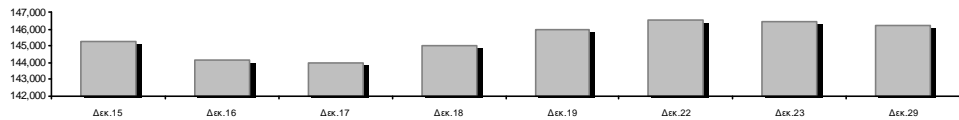
Γενικός Δείκτης Τιμών και Αξία Συναλλαγών Μετοχών και Παραγώγων



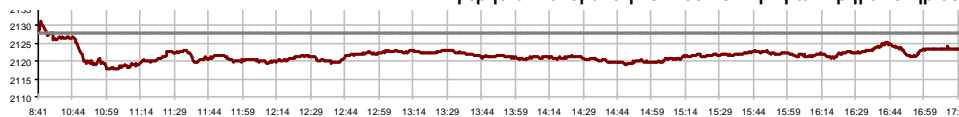
■ Αξία Συναλλαγών Χρεογράφων με Πακέτα Μεθόδου 6-1 (χιλ. €) —■ Γενικός Δείκτης Τιμών Χ.Α. | % ημερ μετβλ

Κεφαλαιοποίηση Χ.Α. (εκατ. €) **:	146,201.89		Συνολικές Ανοικτές Θέσεις σε Παράγωγα	1,446,160
Ημερήσια μεταβολή: εκατ. € %	-244.30	-0.17%	Ανοικτές θέσεις σε ΣΜΕ επί Δεικτών % ημερ μετβλ	8,289 0.56%
Μέση ετήσια Κεφ/ποίηση: εκατ. € % Μετβλ. Μέση προηγ. έτος	127,540.45	29.24%	Ανοικτές θέσεις σε ΣΜΕ επί μετοχών % ημερ μετβλ	1,433,301 0.38%
Γενικός Δείκτης Τιμών Χ.Α. % ημερ μετβλ	2,123.51	-0.20%	Ανοικτές θέσεις σε Δικαιώματα επί Δεικτών % ημερ μετβλ	2,853 8.11%
Κεφαλαιοποίηση Γενικού Δείκτη (εκατ. €)	135,962.38		Ανοικτές θέσεις σε Δικαιώματα επί μετοχών % ημερ μετβλ	1,717 3.12%
Ημερήσια μεταβολή (εκατ. €)	-357.80			
Αξία Συναλλαγών Χρεογράφων με Πακέτα Μεθόδου 6-1 (χιλ. €)	162,353.12		Πλήθος Συμβολαίων Παραγώγων:	38,113
Ημερήσια μεταβολή: %	-12,234.94	-7.01%	Ημερήσια μεταβολή: τμχ %	12,380 48.11%
Μέση Αξία Συν/γών ΥΙD: χιλ. € % Μετβλ Μέση προηγ. έτος	216,624.91	57.68%	Μέσος Όγκος Συμβ. ΥΙD: % Μετβλ Μέσο προηγ. Έτος	57,945 55.72%
Αξία Συναλλαγών Πακέτων Μεθόδου 6-1 (χιλ. €)	9,850.86		Πλήθος Πράξεων Παραγώγων:	1,561
Αξία Συναλλαγών Πακέτων Μεθόδου 6-2 & 6-3 (χιλ. €)	667.73		Ημερήσια μεταβολή: πλήθος %	108 7.43%
Αξία Συναλλαγών Ομολόγων (χιλ.€)	1,027.36		Μέσο Πλήθος Πράξεων ΥΙD: % Μετβλ Μέσο προηγ. Έτος	2,219 21.78%
Όγκος Συναλλαγών Χρεογράφων με Πακέτα Μεθόδου 6-1 (χιλ. Τμχ)	26,907.41		Συνολικές Ανοικτές Θέσεις σε Δανεισμό	336,018
Ημερήσια μεταβολή: χιλ. τμχ %	-6,164.41	-18.64%	Ημερήσια μεταβολή: τμχ %	-287,427 -46.10%
Μέσος Όγκος Συν/γών ΥΙD: % Μετβλ Μέσο προηγ. Έτος	41,851.60	43.85%	Πλήθος Συναλλαγών Δανεισμού (Πολυμερής/Διμερής)	149,951
Όγκος Συναλλαγών Πακέτων Μεθόδου 6-1 (χιλ. Τεμάχια)	3,219.04		Ημερήσια μεταβολή: τμχ %	143,095
Όγκος Συναλλαγών Πακέτων Μεθόδου 6-2 & 6-3 (χιλ. Τεμάχια)	79.00		Πλήθος Πολυμερών Συναλλαγών	144,351
Όγκος Συναλλαγών Ομολόγων	1,027,000		Πλήθος Διμερών Συναλλαγών	5,600
Πλήθος Πράξεων Χρεογράφων με Πακέτα Μεθόδου 6-1	41,195		Πλήθος Πράξεων Δανεισμού:	14
Ημερήσια μεταβολή: πλήθος %	-2,953	-6.69%	Ημερήσια μεταβολή: %	12
Μέσο Πλήθος Πράξεων ΥΙD: % Μετβλ Μέσο προηγ. Έτος	50,231	38.68%	Πλήθος Πράξεων Πολυμερών Συναλλαγών	11
Πλήθος πακέτων Μεθόδου 6-1	15		Πλήθος Πράξεων Διμερών Συναλλαγών	3
Πλήθος πακέτων Μεθόδου 6-2 & 6-3	2			
Πλήθος συναλλαγών Ομολόγων	203			

Κεφαλαιοποίηση Χ.Α. (εκατ. €) **



Ημερήσια Διακύμανση Γενικού Δείκτη Τιμών Χρηματιστηρίου Αθηνών



— Γενικός Δείκτης Τιμών Χ.Α. την 23/12/2025

— Ημερήσια Διακύμανση Γενικού Δείκτη Τιμών Χ.Α. την 29/12/2025

Χρηματιστηριακοί Δείκτες

Όνομασία Δείκτη	29/12/2025	23/12/2025	Δ μον.	Δ %	Κατώτερη	Ανώτερη	Κατ.έτους	Ανωτ.έτους	Ετησ. μεταβ.
Γενικός Δείκτης Τιμών Χ.Α.	2,123.51	2,127.79	-4.28	-0.20%	2,117.65	2,131.37	1,455.08	2,135.29	44.49% #
Δείκτης Συνολικής Απόδοσης Γενικού Δείκτη Χ.Α.	4,185.28	4,193.71	-8.43	-0.20%	4,173.73	4,200.76	2,755.49	4,205.87	50.58% #
Δείκτης ATHEX ESG	2,506.82	2,513.86	-7.04	-0.28%	2,499.97	2,517.82	1,676.07	2,521.37	49.39% #
Δείκτης Τιμών Μικρής Κεφαλαιοποίησης ΧΑ	2,524.38	2,496.61	27.77	1.11%	2,491.70	2,524.38	0.00	2,524.38	35.17% #
Δείκτης Τιμών Εναλλακτικής Αγοράς Χ.Α.	19,724.89	19,555.90	168.99	0.86%	19,470.07	19,830.17	13,631.97	20,510.42	30.65% #
FTSE/Χ.Α. Large Cap	5,360.95	5,377.02	-16.07	-0.30%	5,346.78	5,385.72	3,550.72	5,393.69	50.15% #
FTSE/Χ.Α. Mid Cap	2,823.82	2,814.39	9.43	0.34%	2,805.47	2,823.82	2,262.76	3,029.36	20.99% #
FTSE/Χ.Α. Υψηλής Μερισματικής Απόδοσης	4,944.50	4,933.62	10.88	0.22%	4,920.45	4,944.69	3,928.87	5,211.39	22.98% #
FTSE/Χ.Α. Δείκτης Αγοράς	1,264.04	1,268.58	-4.54	-0.36%	1,261.39	1,270.29	850.04	1,273.08	48.51% #
FTSE/Χ.Α. Τράπεζες	2,321.67	2,351.84	-30.17	-1.28%	2,320.46	2,351.84	1,278.63	2,474.67	80.53% #
FTSE/ATHEX ΤΕΧΝΟΛΟΓΙΑ & ΤΗΛΕΠΙΚΟΙΝΩΝΙΕΣ	6,749.08	6,751.33	-2.25	-0.03%	6,707.80	6,751.33	5,244.36	6,770.72	19.04% #
FTSE/ATHEX ΥΓΕΙΑΣ	4,955.87	4,981.83	-25.96	-0.52%	4,919.12	5,007.51	4,919.12	5,087.34	--- -
FTSE/ATHEX ΧΡΗΜΑΤΟΟΙΚΟΝΟΜΙΚΕΣ ΥΠΗΡΕΣΙΕΣ	10,856.22	10,996.47	-140.25	-1.28%	10,850.14	10,996.47	6,002.57	11,567.10	79.90% #
FTSE/ATHEX ΑΚΙΝΗΤΗΣ ΠΕΡΙΟΥΣΙΑΣ	5,608.94	5,546.02	62.92	1.13%	5,520.94	5,608.94	4,359.91	5,733.12	14.95% #
FTSE/ATHEX ΚΑΤΑΝΑΛΩΤΙΚΑ ΠΡΟΪΟΝΤΑ	5,832.79	5,798.07	34.72	0.60%	5,779.68	5,834.69	4,770.42	6,429.79	15.84% #
FTSE/ATHEX ΒΑΣΙΚΑ ΑΓΑΘΑ	8,757.27	8,722.87	34.40	0.39%	8,677.85	8,766.31	6,653.46	9,184.21	30.92% #
FTSE/ATHEX ΒΙΟΜΗΧΑΝΙΕΣ	10,010.00	9,896.03	113.97	1.15%	9,847.28	10,010.33	6,534.30	10,010.33	39.85% #
FTSE/ATHEX ΠΡΩΤΕΣ ΎΛΕΣ	9,520.62	9,700.46	-179.84	-1.85%	9,466.80	9,727.32	4,549.74	9,779.91	89.75% #
FTSE/ATHEX ΕΝΕΡΓΕΙΑ & ΥΠΗΡΕΣΙΕΣ ΚΟΙΝΗΣ ΩΦ	6,853.21	6,791.84	61.37	0.90%	6,791.84	6,866.70	4,945.68	6,917.59	37.64% #
Δείκτης Όλων των Μετοχών Χ.Α.	484.20	485.01	-0.81	-0.17%	484.20	484.20	340.27	485.25	42.64% #
Ελληνικός Δείκτης Mid & Small Cap	2,895.50	2,891.99	3.51	0.12%	2,875.43	2,895.50	2,005.36	2,910.16	36.79% #
FTSE/Χ.Α. Large Cap Συνολικής Απόδοσης	9,591.44	9,620.19	-28.75	-0.30%			6,199.42	9,620.19	56.08% #
FTSE/Χ.Α. Mid Cap Συνολικής Απόδοσης	4,051.51	4,035.06	16.45	0.41%			3,153.97	4,246.28	26.70% #
MSCI GREECE REBASED	8,642.52	8,722.15	-79.63	-0.91%	8,628.55	8,723.79	5,512.03	9,057.72	55.40% #
Ελληνικός Δείκτης Εταιρικών Ομολόγων	144.04	144.00	0.04	0.03%			138.48	144.26	3.58% #
Ελληνικός Δείκτης Τιμών Εταιρικών Ομολόγων	93.80	93.79	0.02	0.02%			93.11	94.58	-0.13%

Σημείωση 1: Το κλείσιμο των Δεικτών FTSE/Μed 100, Ελληνικός Δείκτης Εταιρικών Ομολόγων και, Ελληνικός Δείκτης Τιμών Εταιρικών Ομολόγων αφορούν την συνεδρίαση της 22/12/2025.

Σημείωση 2: Ο Ελληνικός Δείκτης Mid & Small Cap είναι Customized δείκτης υπολογιζόμενος από το Χρηματιστήριο Αθηνών.

Αναλυτικά Στοιχεία Συναλλαγών Αγοράς Χρεογράφων

	Όλα τα Χρεόγραφα	Κύρια Αγορά	Επιτήρηση	Διαπραγματεύσιμα Αμοιβαία Κεφάλαια
Σύνολα	127	125	1	1
Ανοδικές / Καθοδικές / Σταθερές:	60 / 53 / 14	59 / 52 / 14	1 / 0 / 0	0 / 1 / 0
Κεφαλαιοποίηση Χ.Α. (εκατ €) **	146,201.89	146,170.07	31.82	
Μέση Ημερήσια Αξία Συν/γών (χιλ. €)	216,624.91	216,669.44	16.05	310.53
Αξία Συναλλαγών	163,020.84	162,861.12	9.65	150.08
Κύριος Πίνακας:	152,502.26	152,342.53	9.65	150.08
Προσυμφωνημένων Συναλλαγών 6_1_2_3:	10,518.59	10,518.59	0.00	0.00
Πίνακας Εκποιήσεων:	0.00	0.00	0.00	0.00
Πίνακας Ειδικών Όρων:	0.00	0.00	0.00	0.00
Μέσος Ημερήσιος Όγκος Συναλλαγών	41,851,603	41,842,849	51,541	6,780
Όγκος Συναλλαγών	26,986,413	26,974,537	9,100	2,776
Κύριος Πίνακας:	23,688,378	23,676,502	9,100	2,776
Προσυμφωνημένων Συναλλαγών 6_1_2_3:	3,298,035	3,298,035	0	0
Πίνακας Εκποιήσεων:	0	0	0	0
Πίνακας Ειδικών Όρων:	0	0	0	0
Μέσο Ημερήσιο Πλήθος Πράξεων	50,231	50,081	27	124
Αριθμός Πράξεων	41,197	40,931	17	249
Κύριος Πίνακας:	41,180	40,914	17	249
Προσυμφωνημένων Συναλλαγών 6_1_2_3:	17	17	0	0
Πίνακας Εκποιήσεων:	0	0	0	0
Πίνακας Ειδικών Όρων:	0	0	0	0

Στοιχεία Συναλλαγών Κλάδων Χρηματιστηρίου Αθηνών & Χρηματοοικονομικών Προϊόντων (Δ.Α.Κ.)

Κωδικός	Κλάδοι	Ανοδικές / Καθοδικές / Σταθερές	Αριθμός Πράξεων	Όγκος Συναλλαγών	Αξία Συναλλαγών	% στη Συνολική Αξία
12000	- Χρηματοοικονομικά Προϊόντα	0 / 1 / 0	249	2,776	150,079.10	0.09%
3510	- Ακίνητη Περιουσία	7 / 2 / 3	1,537	684,035	2,296,806.37	1.41%
3030	- Ασφάλειες	0 / 2 / 0	72	23,992	69,113.34	0.04%
5020	- Βιομηχανικά Προϊόντα & Υπηρεσίες	8 / 7 / 4	1,760	483,318	2,947,326.33	1.81%
4040	- Εμπόριο	7 / 2 / 1	1,449	336,130	4,735,048.37	2.90%
6010	- Ενέργεια	0 / 2 / 2	1,690	262,801	4,138,695.20	2.54%
4020	- Καταναλωτικά Προϊόντα & Υπηρεσίες	3 / 0 / 1	61	21,058	8,501.32	0.01%
5010	- Κατασκευές & Υλικά Κατασκευών	8 / 4 / 1	4,496	1,450,547	14,864,190.18	9.12%
4030	- Μέσα Ενημέρωσης	0 / 2 / 1	222	183,875	919,023.08	0.56%
4520	- Προσωπική Φροντίδα, Φάρμακα & Παντοπωλεία	2 / 0 / 0	174	40,072	172,402.44	0.11%
5510	- Πρώτες Ύλες	3 / 8 / 0	995	303,248	2,190,489.98	1.34%
4050	- Ταξίδια και Αναψυχή	4 / 2 / 0	3,573	5,371,466	14,308,575.37	8.78%
1010	- Τεχνολογία	5 / 6 / 1	1,105	628,086	3,353,232.77	2.06%
1510	- Τηλεπικοινωνίες	1 / 1 / 0	486	86,853	1,453,492.26	0.89%
3010	- Τράπεζες	2 / 6 / 0	17,793	16,133,321	91,448,038.61	56.10%
4510	- Τρόφιμα, Ποτά & Καπνοβιομηχανίες	3 / 2 / 0	263	51,294	511,208.92	0.31%
2010	- Υγεία	1 / 2 / 0	102	63,055	65,041.24	0.04%
6510	- Υπηρεσίες Κοινής Ωφέλειας	2 / 3 / 0	4,881	821,439	19,171,842.11	11.76%
3020	- Χρηματοοικονομικές Υπηρεσίες	4 / 1 / 0	289	39,047	217,736.77	0.13%

Οι 10 Μετοχές με τη μεγαλύτερη Άνοδο & Πτώση

Κύρια Αγορά

Μετοχές με τη μεγαλύτερη Θετική μεταβολή τιμής	Τιμή κλεισ.	Μεταβ.	Μετοχές με τη μεγαλύτερη Αρνητική μεταβολή τιμής	Τιμή κλεισ.	Μεταβ.
ΠΑΠΟΥΤΣΑΝΗΣ (ΚΟ)	3.88	15.13% #	ΕΛΒΑΛΧΑΛΚΟΡ (ΚΟ)	3.86	-2.89% α
ΕΒΡΟΦΑΡΜΑ (ΚΟ)	3.88	6.89% #	CRPI (ΚΟ)	0.61	-2.87% α
ΙΛΥΔΑ (ΚΟ)	5.26	4.78% #	ΕΛΑΣΤΡΟΝ (ΚΟ)	2.42	-2.02% α
ΚΑΡΕΛΙΑ (ΚΟ)	356	4.09% #	ΤΡΑΠΕΖΑ ΠΕΙΡΑΙΩΣ (ΚΟ)	6.87	-1.97% α
ΑΒΑΞ Α.Ε. (ΚΟ)	2.93	3.72% #	ΑΕΡΟΠΟΡΙΑ ΑΙΓΑΙΟΥ (ΚΟ)	14.22	-1.93% α
FRIGOGLOSS (ΚΟ)	0.424	3.42% #	ΕΥΑΘ (ΚΟ)	3.9	-1.76% α
ΜΕΤΛΕΝ PLC (ΚΟ)	44.12	3.08% #	QUALCO GROUP (ΚΟ)	6.53	-1.73% α
ΑΚΤΟΡ Α.Ε. ΣΥΜ/ΧΩΝ (ΚΟ)	9.56	2.80% #	PERFORMANCE TECHNOLOGIES (ΚΟ)	8.2	-1.56% α
ΤΙΤΑΝ (ΚΑ)	52.3	2.75% #	ΜΟΤΟΡ ΟΪΛ (ΚΟ)	30.9	-1.53% α
Υ/ΚΝΟΤ (ΚΟ)	2.29	2.69% #	ΕΛΛΑΚΤΩΡ (ΚΟ)	1.302	-1.51% α

Μετοχές με τη μεγαλύτερη Αξία Συναλλαγών	Αξία (χιλ. €)	Μεταβ.	Μετοχές με το μεγαλύτερο Όγκο Συναλλαγών	Όγκος	Μεταβ.
ΤΡΑΠΕΖΑ ΠΕΙΡΑΙΩΣ (ΚΟ)	49,427.90	-1.97% α	ΤΡΑΠΕΖΑ ΠΕΙΡΑΙΩΣ (ΚΟ)	7,195,622	-1.97% α
ΜΕΤΛΕΝ PLC (ΚΟ)	13,901.85	3.08% #	ΙΝΤΡΑΛΟΤ (ΚΟ)	4,740,790	1.54% #
ΕΘΝΙΚΗ ΤΡΑΠΕΖΑ (ΚΟ)	12,906.85	-0.94% α	EUROBANK (ΚΟ)	3,510,445	-1.49% α
EUROBANK (ΚΟ)	12,277.90	-1.49% α	ΑΛΡΗΑ ΤΡΑΠΕΖΑ (ΚΟ)	3,233,557	-1.24% α
ΑΛΡΗΑ ΤΡΑΠΕΖΑ (ΚΟ)	11,624.34	-1.24% α	ΕΘΝΙΚΗ ΤΡΑΠΕΖΑ (ΚΟ)	969,735	-0.94% α
ΟΠΑΠ (ΚΟ)	6,978.56	0.32% #	CrediaBank (ΚΟ)	712,311	1.65% #
ΤΙΤΑΝ (ΚΑ)	6,192.37	2.75% #	ΕΛΛΑΚΤΩΡ (ΚΟ)	529,711	-1.51% α
ΓΕΚ ΤΕΡΝΑ (ΚΟ)	5,577.66	0.88% #	ΟΠΑΠ (ΚΟ)	377,093	0.32% #
ΙΝΤΡΑΛΟΤ (ΚΟ)	5,015.78	1.54% #	BANK OF CYPRUS (ΚΟ)	359,043	-0.50% α
ΔΕΗ (ΚΟ)	4,343.47	-0.06% α	REAL CONSULTING (ΚΟ)	335,887	1.58% #

Σημείωση: Απεικονίζονται οι Μετοχές που δεν ανήκουν στην Κατηγορία Επιτήρησης και πραγματοποιήσαν κατά τη διάρκεια της συνεδρίασης Αξία Συναλλαγών μεγαλύτερη από 10,000 Ευρώ.

Αναλυτικά Στοιχεία Συναλλαγών Αγοράς Παραγώγων

	Αριθμός Πράξεων	Όγκος	Ανοικτές θέσεις
Σ.Μ.Ε. σε Δείκτες	61	298	8,289
FTSE/X.A. Τράπεζες	3	165	2,206
FTSE/X.A. Large Cap	58	133	6,083
MSCI GREECE REBASED	0	0	0
Σ.Μ.Ε. σε Μετοχές	1,476	37,410	1,433,301
ΑΔΜΗΕ ΣΥΜΜΕΤΟΧΩΝ Α.Ε. (ΚΟ)	10	61	14,415
ΑΕΡΟΠΟΡΙΑ ΑΙΓΑΙΟΥ (ΚΟ)	31	125	4,252
ΑΚΤΟΡ Α.Ε. ΣΥΜ/ΧΩΝ (ΚΟ)	26	139	79,889
ΑΛΡΗΑ ΤΡΑΠΕΖΑ (ΚΟ)	70	2,267	65,973
ΔΙΕΘΝΗΣ ΑΕΡΟΛΙΜΕΝΑΣ ΑΘΗΝΩΝ(ΚΟ)	3	6	95
ΑΥΤΟHELLAS (ΚΟ)	1	5	510
ΑΒΑΞ Α.Ε. (ΚΟ)	20	94	2,486
BANK OF CYPRUS (ΚΟ)	3	4	2,979
COCA-COLA HBC AG (ΚΟ)	1	1	216
CENERGY HOLDINGS (ΚΑ)	17	72	5,067
CrediaBank (ΚΟ)	28	237	16,405
ΕΛΛΑΚΤΩΡ (ΚΟ)	34	231	2,408
ΕΛΒΑΛΧΑΛΚΟΡ (ΚΟ)	13	32	4,554
EUROBANK (ΚΟ)	26	98	18,010
ΕΥΔΑΠ (ΚΟ)	12	49	11,097
FOURLIS ΣΥΜΜΕΤΟΧΩΝ (ΚΟ)	15	57	4,472
ΓΕΚ ΤΕΡΝΑ (ΚΟ)	10	53	8,953
ΕΛΛΗΝ. ΧΡΗΜΑΤΙΣΤΗΡΙΑ-Χ.Α. (ΚΟ)	3	30	3,692
HELLENIC ENERGY (ΚΟ)	16	34	4,549
INTRACOM HOLDINGS (ΚΟ)	16	35	10,056
ΙΝΤΡΑΛΟΤ (ΚΟ)	39	21,134	1,030,546
JUMBO (ΚΟ)	35	127	2,426
LAMDA DEVELOPMENT(ΚΟ)	57	430	13,479
METLEN PLC (ΚΟ)	186	632	12,478
MIG (ΚΟ)	0	0	105
ΜΟΤΟΡ ΟΪΛ (ΚΟ)	11	38	1,007
ΕΘΝΙΚΗ ΤΡΑΠΕΖΑ (ΚΟ)	82	357	14,136
ΟΠΑΠ (ΚΟ)	9	111	4,005
ΤΡΑΠΕΖΑ ΟΡΤΙΜΑ BANK (ΚΟ)	6	22	620
ΟΤΕ (ΚΟ)	3	20	1,842
ΟΛΠ (ΚΟ)	1	1	72
ΤΡΑΠΕΖΑ ΠΕΙΡΑΙΩΣ (ΚΟ)	618	10,603	70,467
ΔΕΗ (ΚΟ)	18	119	19,612
QUEST ΣΥΜΜΕΤΟΧΩΝ (ΚΟ)	0	0	326
ΤΙΤΑΝ (ΚΑ)	8	16	251
ΒΙΟΗΑΛCO SA/NV (ΚΑ)	48	170	1,851
Δικαιώματα σε Δείκτες	9	55	2,853
FTSE/X.A. Large Cap	9	55	2,853
Δικαιώματα σε Μετοχές	15	350	1,717
ΑΛΡΗΑ ΤΡΑΠΕΖΑ (ΚΟ)	0	0	155
ΕΘΝΙΚΗ ΤΡΑΠΕΖΑ (ΚΟ)	8	105	40
ΟΠΑΠ (ΚΟ)	5	215	295
ΟΤΕ (ΚΟ)	1	15	87
ΤΡΑΠΕΖΑ ΠΕΙΡΑΙΩΣ (ΚΟ)	1	15	0
ΔΕΗ (ΚΟ)	0	0	1,140
Συνολική Δραστηριότητα	1,561	38,113	1,446,160

Πληθος Χρεογράφων	Ονομ. Αξία	Μερίσματα [1]			Ημερ. Τελευτ. Αποκοπής		Σημ. Χρεόγραφα	Τιμή κλεισίματος	% μεταβ.	Προηγ. Κλείσιμο-ημ/νία	Άνοιγμα	Κατωτ Τιμή	Ανωτ Τιμή	Τελ Σταθμ Τιμή	Τελευταία ζήτηση [7]	Τελευταία προσφορά [7]	Ρ/Ε μετά φ. Χρήση	Όγκος	Πράξεις	Αξία Συναλλαγών[8]	Χ.Α. Εταιρείας (χιλ. €) [3,5]	Χαμηλό έτους	Υψηλό έτους	Κλάδος [4]				
		2022	2023	2024	Μέρισμα [2]	Δικαιώμα																						
2,315,261,358	0.290	--	0.026	0.0303	01/12/2025	18/04/2017	--	3.6	-1.24	€	3.645	23/12/2025	3.614	3.575	3.628	3.6	3.595	668@3.58	9000@3.60	--	--	3,233,557	2,777	11,624,336.30	8,334,940.89	1.613	3.855	30101010
58,492,542	1.00	--	--	0.1	23/06/2025	27/01/2025	--	6.3	--	γ	6.3	23/12/2025	6.3	6.16	6.35	6.3	6.268	20@6.25	300@6.32	--	--	143,472	159	899,331.62	368,503.01	3.8169	6.74	40301035
36,353,868	1.00	(0.025)	0.1	0.11	01/07/2025	21/08/2023	--	6.02	0.84	ρ	5.97	23/12/2025	5.96	5.9	6.03	6.02	5.966	193@6.00	462@6.02	--	--	29,574	101	176,431.42	218,850.29	4.75	6.4	10101010
435,686,031	0.100	--	--	0.48	22/09/2025	23/09/2024	--	7.96	-0.50	€	8	23/12/2025	8	7.92	8	7.96	7.988	50247@7.94	95@7.96	--	--	359,043	660	2,868,122.22	3,468,060.81	4.57	8.26	30101010
212,384,903	0.05	0.08	0.14	24/06/2025	07/12/2016	--	15.16	-1.30	€	15.36	23/12/2025	15.2	14.96	15.36	15.16	15.064	81@15.14	606@15.16	--	--	83,878	520	1,263,535.68	3,219,755.13	7.52	16.06	50202010	
373,239,562	6.70	0.78	0.93	1.03	29/05/2025	29/04/2013	--	43.8	-0.41	€	43.98	23/12/2025	44.26	43.8	44.26	43.8	43.922	125@43.80	25@43.94	--	--	1,343	36	58,987,826.34	7,892.82	32.08	48.02	45101020
1,618,012,407	0.050	--	--	--	04/06/2008	16/10/2024	--	1.598	1.65	ρ	1.572	23/12/2025	1.578	1.576	1.622	1.598	1.604	1650@1.60	500@1.60	--	--	712,311	531	1,142,639.71	2,585,583.83	0.645	1.698	30101010
3,631,510,801	0.220	--	0.0933	0.105	06/11/2025	20/05/2019	--	3.495	-1.49	€	3.548	23/12/2025	3.524	3.48	3.539	3.495	3.498	38879@3.49	2000@3.51	--	--	3,510,445	2,314	12,277,900.27	2,692,130.25	1.95	3.725	30101010
51,135,470	1.00	0.11	0.12	0.15	27/06/2025	23/07/2019	--	4.305	-0.35	€	4.32	23/12/2025	4.38	4.305	4.38	4.305	4.323	467@4.31	516@4.32	--	--	16,183	86	69,964.61	220,138.20	3.545	5.05	40401010
305,635,185	2.18	0.3	0.9	0.75	02/07/2025	01/10/2003	--	8.47	-0.29	€	8.495	23/12/2025	8.5	8.43	8.52	8.47	8.461	20@8.46	5709@8.47	--	--	160,155	503	1,355,143.18	2,588,730.02	6.8	8.765	60101020
56,003,921	1.70	--	--	--	30/08/1993	25/07/2025	--	6.29	0.32	ρ	6.27	23/12/2025	6.24	6.24	6.3	6.29	6.272	1500@6.27	10@6.29	--	--	37,448	84	234,880.61	352,264.66	5.34	6.54	10102030
83,600,000	0.690	--	0.0504	0.1209	22/09/2025	02/07/2024	--	3.445	-0.43	€	3.46	23/12/2025	3.46	3.425	3.475	3.445	3.448	4455@3.44	75@3.46	--	--	34,298	147	118,261.51	288,002.00	2.45	3.755	10101010
134,365,561	0.880	0.6	1.4726	0.5063	21/07/2025	05/03/2014	--	28.54	1.13	ρ	28.22	23/12/2025	28.44	28.24	28.56	28.54	28.459	127@28.40	457@28.56	--	--	144,422	825	4,110,070.42	3,834,793.11	22.18	32.74	40401010
176,736,715	0.300	--	--	--	30/05/2007	27/11/2019	--	7.2	1.70	ρ	7.08	23/12/2025	7.08	7.02	7.22	7.2	7.101	216@7.13	73@7.20	--	--	184,872	750	1,312,740.96	1,272,504.35	5.73	8	35101010
143,022,980	1.00	--	--	--	04/08/2025	--	--	44.12	3.08	ρ	42.8	23/12/2025	43.6	43.58	44.26	44.12	43.98	693@44.10	3@44.18	--	--	316,095	3,137	13,901,854.22	6,310,173.88	40.6	57	65102000
126,502,434	0.500	--	0.0304	0.0302	15/05/2025	28/07/2021	--	1.416	2.46	ρ	1.382	23/12/2025	1.372	1.372	1.42	1.416	1.397	1875@1.42	831@1.42	--	--	287,313	381	401,363.21	179,127.45	1.15	1.428	35102000
21,500,000	0.400	0.03	0.04	0.0509	19/08/2025	06/08/2021	--	5.16	1.58	ρ	5.08	23/12/2025	5.08	5.04	5.16	5.16	5.079	1270@5.06	2852@5.18	--	--	335,887	56	1,705,964.94	110,940.00	3.28	5.46	10101010
78,325,475	0.6	0.85	3	30/06/2025	23/07/2019	--	52.3	2.75	ρ	50.9	23/12/2025	50.4	50.4	52.5	52.3	51.904	500@52.00	576@52.30	--	--	119,305	1,632	6,192,374.50	4,096,422.34	34.2	52.5	50101030	
259,189,761	0.12	0.12	0.16	24/06/2025	26/02/2016	--	11.74	-1.18	€	11.88	23/12/2025	11.8	11.42	11.88	11.74	11.565	136@11.72	5815@11.74	--	--	131,961	476	1,526,188.48	3,042,887.79	4.67	12.1	55102015	
148,321,516	0.300	0.07	0.03	0.07	02/09/2025	22/01/2020	--	2.93	3.72	ρ	2.825	23/12/2025	2.825	2.81	2.93	2.93	2.874	21507@2.93	1002@2.94	--	--	277,924	520	798,797.46	434,582.04	1.53	2.93	50101010
232,000,000	2.12	0.0682	0.0582	0.1207	25/09/2025	19/06/2017	--	2.985	-1.48	€	3.03	23/12/2025	3.03	2.95	3.03	2.985	2.98	362@2.96	2185@2.99	--	2024	211,313	280	629,685.74	692,520.00	2.515	3.56	65101015
90,167,100	0.500	--	0.7515	0.8041	20/05/2025	24/05/2021	--	14.22	-1.93	€	14.5	23/12/2025	14.38	14.02	14.5	14.22	14.202	812@14.22	100@14.28	--	--	145,895	691	2,071,963.12	1,282,176.16	9.9	15.1	40501010
204,002,463	0.300	--	--	--	12/08/2008	07/01/2025	--	9.56	2.80	ρ	9.3	23/12/2025	9.3	9.2	9.56	9.56	9.388	362@9.55	2000@9.57	--	--	149,489	387	1,403,402.63	1,950,263.55	4.22	9.68	50101010
103,423,291	0.570	--	--	0.4134	25/06/2025	28/08/2024	--	25.26	0.88	ρ	25.04	23/12/2025	25.04	24.98	25.32	25.26	25.207	473@25.24	1554@25.26	--	--	221,278	954	5,577,663.30	2,612,472.33	16.81	25.58	50101010
369,270,000	2.48	--	0.25	0.4	21/07/2025	12/12/2001	--	17.99	-0.06	€	18	23/12/2025	18	17.9	18	17.99	17.961	563@17.98	13825@18.00	--	--	241,833	1,220	4,343,473.47	6,643,167.30	11.72	18.3	65101015
309,544,087	1.00	--	0.33	0.7862	23/04/2025	07/02/2024	--	10.78	0.75	ρ	10.7	23/12/2025	10.7	10.65	10.88	10.78	10.728	1633@10.78	16@10.79	--	2024	79,321	424	850,993.47	3,336,885.26	7.9664	11.09	50206060
914,715,153	1.00	--	0.3643	0.4442	10/11/2025	29/08/2018	--	13.215	-0.94	€	13.34	23/12/2025	13.43	13.18	13.5	13.215	13.31	7438@13.21	106@13.25	--	--	969,735	2,804	12,906,848.76	2,087,960.75	7.35	14.045	30101010
27,728,682	0.260	(0.04)	(0.06)	0.065	14/07/2025	24/07/2024	--	3.68	1.52	ρ	3.625	23/12/2025	3.645	3.605	3.68	3.68	3.641	50@3.64	356@3.68	--	--	28,517	167	103,843.98	102,041.55	1.524	3.74	50101010
375,241,586	0.390	0.06	0.04	0.0901	26/06/2025	14/07/2006	--	3.86	-2.89	€	3.975	23/12/2025	4	3.86	4	3.86	3.9	400@3.85	294@3.88	--	--	112,545	289	438,924.93	1,448,432.52	1.73	4.045	55102015
348,192,005	0.040	--	--	--	22/12/2025	24/03/2025	--	1.302	-1.51	€	1.322	23/12/2025	1.32	1.29	1.32	1.302	1.304	11330@1.30	500@1.31	--	--	529,711	539	690,517.83	453,345.99	1.182	2.46	50101010
60,348,000	0.420	0.1565	0.2504	0.3025	23/06/2025	04/08/2021	--	6.31	0.32	ρ	6.29	23/12/2025	6.25	6.23	6.31	6.31	6.277	5484@6.28	320@6.31	--	--	18,432	93	115,701.09	380,795.88	4.475	7.52	30202015
106,500,000	0.600	0.02	0.1	0.07	22/07/2025	13/09/2021	--	7.78	1.43	ρ	7.67	23/12/2025	7.78	7.56	7.78	7.78	7.653	207@7.70	2085@7.78	--	--	24,684	138	188,912.10	828,570.00	5.37	7.94	65102030
114,320,400	0.100	--	--	--	26/11/2021	05/08/2019	--	0.449	0.56	ρ	0.4465	23/12/2025	0.4465	0.4385	0.45	0.449	0.445	2000@0.443	11548@0.449	--	--	58,641	136	26,116.53	51,329.86	0.29	0.548	50101035
1,867,802,694	0.300	--	--	--	30/05/2013	10/10/2023	--	1.058	1.54	ρ	1.042	23/12/2025	1.044	1.036	1.068	1.058	1.058	200@1.06	87384@1.06	--	--	4,740,790	800	5,015,776.54	1,976,135.25	0.8	1.31	40501020
33,065,136	0.380	0.2004	0.3506	0.4007	21/08/2025	16/09/2013	--	19.86	-0.70	€	20	23/12/2025	19.86	19.78	20	19.86	19.893	500@19.84	2@20.00	--	2024	5,9						

Πληθος Χρεογράφων	Ονομ. Αξία	Μερίσματα [1]			Ημερ. Τελευτ. Αποκοπής		Σημ.	Χρεόγραφο	Τιμή κλεισίματος	% μεταβ.	Προηγ. Κλεισίμο- ημ/τία		Άνοιγμα	Κατωτ Τιμή	Ανωτ Τιμή	Τελ Σταθμ Τιμή	Τελευταία ζήτηση [7]	Τελευταία προσφορά [7]	Ρ/Ε μετά φ. Χρήση	Όγκος	Πράξεις	Αξία Συναλλαγών[8]	Χ.Α. Εταιρείας (χιλ. €) [3,5]	Χαμηλό έτους	Υψηλό έτους	Κλάδος [4]			
		2022	2023	2024	Μέρισμα [2]	Δικαιώμα					Προηγ.	Κλεισίμο- ημ/τία																	
370,062,741	0.300	1	1.6123	1.4029	03/11/2025	25/06/2024	---	ΟΠΑΠ (ΚΟ)	18.58	0.32	P	18.52	23/12/2025	18.35	18.35	18.58	18.58	18.506	2996@18.45	3500@18.59	---	---	377,093	1,753	6,978,555.75	6,875,765.73	15.56	20.92	40501020
403,853,127	2.83	0.5888	0.7216	0.8434	22/12/2025	18/06/1998	---	ΟΤΕ (ΚΟ)	16.92	0.12	P	16.9	23/12/2025	16.73	16.73	16.94	16.92	16.908	31@16.88	596@16.92	---	---	85,218	473	1,440,895.64	6,833,194.91	14.08	17.89	15102015
63,700,000	0.780	0.1495	0.2313	0.3139	02/05/2025	13/06/2018	---	ΣΑΡΑΝΤΗΣ ΓΡ. (ΚΟ)	13.52	0.15	P	13.5	23/12/2025	13.32	13.54	13.52	13.501	430@13.46	277@13.52	---	---	3,055	51	41,245.54	861,224.00	10.66	15.3	45201020	
221,322,426	1.15	---	(0.1467)	(0.19)	23/06/2025	09/07/2025	---	ΤΡΑΠΕΖΑ ΟΡΤΙΜΑ BANK (ΚΟ)	7.61	-0.91	E	7.68	23/12/2025	7.63	7.55	7.68	7.61	7.617	80@7.60	5@7.66	---	---	147,694	706	1,125,016.76	1,684,263.66	3.9	8.94	30101010
1,235,953,028	0.930	---	0.0632	---	10/07/2024	03/06/2025	---	ΤΡΑΠΕΖΑ ΠΕΙΡΑΙΩΣ (ΚΟ)	6.87	-1.97	E	7.008	23/12/2025	7.008	6.8	7.068	6.87	6.869	10429@6.87	100@6.88	---	---	7,195,622	7,957	49,427,903.64	8,490,997.30	3.851	7.654	30101010

Κύρια Αγορά - Μέσης Συναλλακτικής Δραστηριότητας

13,126,020	0.660	0.1763	0.1376	0.1713	16/12/2025	04/09/2020	---	A.S. COMPANY (ΚΟ)	4.05	0.25	P	4.04	23/12/2025	4.01	4.01	4.09	4.05	4.052	150@4.01	300@4.06	---	---	3,620	35	14,668.52	53,160.38	2.75	4.25	40401030	
14,000,000	1.95	0.26	0.26	0.5	24/06/2025	26/03/2024	---	ALPHA REAL ESTATE (ΚΟ)	7.28	0.83	P	7.22	23/12/2025	7.24	7.22	7.28	7.28	7.259	20@7.22	580@8.00	---	---	2,000	43	14,518.00	101,920.00	6.16	7.7	35101015	
3,150,744	0.360	0.2304	0.563	0.5842	27/05/2025	02/06/2020	---	ALPHA TRUST ΣΥΜΜΕΤΟΧΩΝ (ΚΟ)	12.5	1.63	P	12.3	23/12/2025	12.25	12.25	12.6	12.6	12.307	50@12.60	---	---	---	---	1,724	13	21,216.70	39,384.30	7.66	12.75	30202010
243,164,193	0.300	---	0.07	0.07	12/09/2025	05/12/2023	---	ΑΤΤΙΣΑ ΣΥΜΜΕΤΟΧΩΝ (ΚΟ)	1.84	0.55	P	1.83	23/12/2025	1.845	1.775	1.85	1.84	1.818	300@1.82	695@1.84	---	---	11,352	47	20,632.54	447,422.12	1.74	2.52	40501015	
48,624,764	0.080	0.65	0.7	0.85	10/04/2025	05/12/2022	---	AUTOHELLAS (ΚΟ)	11.96	1.01	P	11.84	23/12/2025	11.96	11.8	11.98	11.96	11.933	20@11.86	5@11.98	---	---	7,787	81	92,920.20	581,552.18	10.12	12.98	40401030	
178,157,803	0.040	---	---	---	01/07/2008	21/02/2020	---	AVE (ΚΟ)	0.489	-0.81	E	0.493	23/12/2025	0.494	0.48	0.494	0.489	0.485	50@0.488	566@0.489	---	---	40,307	60	19,557.65	87,119.17	0.39	0.65	40301010	
47,149,827	2.10	---	---	0.135	05/11/2025	27/12/2024	---	BRIQ PROPERTIES (ΚΟ)	2.99	---	~	2.99	23/12/2025	2.99	2.96	3	2.98	2.994	1206@2.98	3629@3.00	---	---	12,623	26	37,787.36	140,977.98	2.1227	3.0382	35102000	
101,123,806	0.360	---	---	---	22/07/2010	28/06/2011	---	CENTRIC ΣΥΜΜΕΤΟΧΩΝ (ΚΟ)	0.339	2.42	P	0.331	23/12/2025	0.342	0.333	0.342	0.339	0.335	300@0.325	751@0.339	---	---	15,510	19	5,201.89	34,280.97	0.3	0.389	40203040	
784,500	10.00	---	0.5008	0.4	02/12/2025	31/07/2018	---	CNL CAPITAL (ΚΟ)	7.1	0.71	P	7.05	23/12/2025	7.1	7.1	7.1	7.1	7.1	60@7.10	100@7.15	---	2024	120	4	852.00	5,569.95	5.85	8	30202010	
10,567,700	0.300	---	---	---	06/10/2005	13/02/2002	---	CPI (ΚΟ)	0.61	-2.87	E	0.628	23/12/2025	0.63	0.6	0.634	0.61	0.611	9806@0.608	580@0.618	---	---	19,827	52	12,122.07	6,446.30	0.464	0.734	10102030	
18,680,300	0.050	---	---	---	06/07/2022	---	---	DIMAND (ΚΟ)	10.9	1.39	P	10.75	23/12/2025	10.7	10.5	10.9	10.9	10.664	1250@10.70	600@10.95	---	---	15,456	71	164,822.50	203,615.27	7.92	10.9	35101010	
15,333,480	0.150	---	---	0.04	07/07/2025	29/01/2024	---	E.I.N.S. (ΚΟ)	1.988	1.43	P	1.96	23/12/2025	1.99	1.936	1.99	1.988	1.958	33@1.97	3146@1.99	---	---	54,610	131	106,941.54	30,482.96	0.93	2.09	50205020	
121,168,897	0.040	---	---	---	07/07/2010	16/01/2024	5160	FRIGOGLASS (ΚΟ)	0.424	3.42	P	0.41	23/12/2025	0.429	0.406	0.429	0.424	0.412	800@0.420	10025@0.424	---	2024	110,470	71	45,523.98	51,375.61	0.184	0.63	50204000	
169,043,561	0.300	---	---	0.02	17/07/2025	28/11/2022	---	LAVIPHARM (ΚΟ)	0.947	-1.15	E	0.958	23/12/2025	0.95	0.93	0.965	0.947	0.948	615@0.947	1487@0.950	---	---	58,125	71	55,119.21	160,084.25	0.65	0.974	20103015	
4,740,000	0.860	---	---	---	14/03/2003	---	---	LOGISMOS (ΚΟ)	2.18	---	~	2.18	23/12/2025	2.16	2.16	2.18	2.18	2.163	300@2.12	476@2.18	---	2024	824	7	1,782.32	10,333.20	1.5	2.32	10101015	
17,120,280	0.940	---	0.12	0.3	26/05/2025	26/06/2023	---	LOULIS FOOD (ΚΟ)	3.75	0.27	P	3.74	23/12/2025	3.73	3.73	3.76	3.75	3.745	2000@3.73	1585@3.75	---	---	2,885	21	10,804.35	64,201.05	2.78	4.42	45102020	
4,419,616	1.58	0.1531	0.06	0.13	07/07/2025	04/03/2015	---	MEDICON ΕΛΛΑΣ (ΚΟ)	2.52	0.40	P	2.51	23/12/2025	2.55	2.52	2.55	2.52	2.531	10@2.49	559@2.52	---	---	883	3	2,235.15	11,137.43	1.94	2.92	20102010	
468,700	4.06	2.8	2.4	12/06/2025	21/05/2004	---	---	MERMEREN KOMB. A.D. PR. (ΕΛΠ)	34.8	1.16	P	34.4	23/12/2025	34.6	34.6	34.8	34.8	34.702	15@33.40	16@34.00	---	2024	57	4	1,978.00	16,310.76	33	46.2	55102000	
10,500,000	0.950	---	0.15	0.25	04/07/2025	21/07/2023	---	MEVACO (ΚΟ)	8.85	-1.67	E	9	23/12/2025	8.85	8.8	8.9	8.9	8.849	2@8.80	131@8.90	---	2024	420	7	3,716.45	92,925.00	3.68	9.5	55102015	
31,400,000	0.400	---	---	---	26/04/2007	10/05/2023	---	MIG (ΚΟ)	3.81	0.79	P	3.78	23/12/2025	3.73	3.73	3.81	3.81	3.747	20@3.74	39@3.81	---	---	16,464	159	61,690.12	119,634.00	2.26	4.43	30202000	
153,908,095	0.870	---	0.0229	0.0248	11/09/2025	02/08/2024	---	ORILINA PROPERTIES ΑΕΕΑΠ (ΚΟ)	0.81	0.25	P	0.808	23/12/2025	0.814	0.806	0.82	0.81	0.813	750@0.810	4465@0.820	---	---	31,001	39	25,203.71	124,665.56	0.73	0.856	35102000	
14,101,683	0.100	0.0421	0.0526	0.1091	03/06/2025	02/11/2021	---	PERFORMANCE TECHNOLOGIES (ΚΟ)	8.2	-1.56	E	8.33	23/12/2025	8.4	8.2	8.4	8.2	8.294	206@8.20	75@8.29	---	---	11,619	49	96,364.74	115,633.80	4.8	8.44	10101010	
24,823,934	0.230	0.04	0.049	0.0647	01/07/2025	08/06/2022	---	PROFILE (ΚΟ)	7.98	-0.75	E	8.04	23/12/2025	7.95	7.8	8.1	7.98	7.913	1000@7.90	3206@7.98	---	---	47,424	176	375,270.58	198,094.99	4.84	8.15	10101010	
70,029,804	1.00	---	---	---	15/05/2025	---	---	QUALCO GROUP (ΚΟ)	6.53	-1.73	E	6.645	23/12/2025	6.515	6.49	6.58	6.53	6.532	100@6.52	745@6.53	---	---	45,636	109	298,093.50	457,294.62	5.235	6.74	10101015	
35,377,749	0.280	---	---	---	18/07/2005	22/12/2025	---	QUALITY & RELIABILITY (ΚΟ)	1.216	-0.16	E	1.218	23/12/2025	1.224	1.206	1.224	1.216	1.214	600@1.21	2099@1.22	---	---	12,418	29	15,076.99	43,019.34	0.9692	1.4723	10101010	
107,222,688	0.440	0.2	0.22	0.3	23/06/2025	16/03/2022	---	QUEST ΣΥΜΜΕΤΟΧΩΝ (ΚΟ)	7.04	0.86	P	6.98	23/12/2025	6.98	6.9	7.04	7.04	6.958	1544@6.95	482@7.04	---	---	24,333	198	169,300.51	754,847.72	5.6	7.89	10101010	
6,456,530	1.08	0.1314	0.16	0.15	21/07/2025	02/08/2010	---	SPACE HELLAS (ΚΟ)	7.66	-1.03	E	7.74	23/12/2025	7.74	7.62	7.74	7.66	7.704	100@7.64	636@7.74	---	---	1,635	13	12,596.62	49,457.02	5.32	8.94	15101010	
121,132,042	1.60	---	0.08	0.1	19/06/2025	10/11/2023	---	TRADE ESTATES ΑΕΕΑΠ (ΚΟ)	2.02	1.51	P	1.99	23/12/2025	2	1.995	2.03	2.02	2.007	10500@2.00	3336@2.02	---	---	111,197	113	223,149.39	244,686.72	1.52	2.03	35102045	
17,190,046	0.300	---	---	---	16/11/1992	09/10/2025	---	UNIBIOS (ΚΟ)	2.94	-0.68	E	2.96	23/12/2025	2.97	2.89	2.97	2.94	2.963	19@2.94	360@2.95	---	---	8,003	29						

Ημερήσιο Δελτίο Τιμών

Έτος: 146 Αύξων Αριθμός Συνεδρίασης: 246

Ενότητα 2: Αναλυτικά Στοιχεία Συναλλαγών Χρεογράφων

Δευτέρα, 29 Δεκεμβρίου, 2025

Πληθος Χρεογράφων	Ονομ. Αξία	Μερίσματα [1]			Ημερ. Τελευτ. Αποκοπής		Σημ.	Χρεόγραφο	Τιμή κλεισίματος	% μεταβ.	Προηγ. Κλεισίμο- ημ/τία	Άνοιγμα	Κατωτ Τιμή	Ανωτ Τιμή	Τελ Σταθμ Τιμή	Τελευταία ζήτηση [7]	Τελευταία προσφορά [7]	Ρ/Ε μετά φ. Χρήση	Όγκος	Πράξεις	Αξία Συναλλαγών[8]	Χ.Α. Εταιρείας (χιλ. €) [3,5]	Χαμηλό έτους	Υψηλό έτους	Κλάδος [4]				
		2022	2023	2024	Μέρισμα [2]	Δικαιώμα																							
15,300,000	0.300	---	---	0.01	09/10/2025	13/12/1999	---	ΑΤΤΙΚΕΣ ΕΚΔΟΣΕΙΣ (ΚΟ)	1.39	-0.71	€	1.4	23/12/2025	1.41	1.38	1.41	1.39	1.394	100@1.35	69@1.41	---	---	96	3	133.81	21,267.00	0.416	1.96	40301030
23,986,500	1.00	---	---	---	26/06/2009	25/08/2025	---	ΒΙΟΚΑΡΠΕΤ (ΚΟ)	1.92	-0.52	€	1.93	23/12/2025	1.93	1.895	1.93	1.92	1.917	10@1.91	600@1.92	---	---	14,119	71	27,060.60	46,054.08	1.46	2.12	50101035
6,325,000	0.600	0.153	0.145	0.07	28/07/2025	17/02/2014	---	ΒΟΓΙΑΤΖΟΓΛΟΥ (ΚΟ)	2.3	2.68	ρ	2.24	23/12/2025	2.24	2.22	2.36	2.3	2.259	191@2.30	30@2.34	---	---	3,050	26	6,890.20	14,547.50	1.94	2.72	50205010
24,060,000	0.300	0.075	0.075	0.075	17/06/2025	01/07/2019	---	ΓΕΝΙΚΗ ΕΜΠΟΡΙΟΥ (ΚΟ)	2.52	---	---	2.52	23/12/2025	2.52	2.48	2.55	2.52	2.498	5000@2.45	1995@2.52	---	2024	8,447	45	21,099.94	60,631.20	1.21	2.56	50205010
15,878,748	0.480	---	---	---	10/07/2006	22/03/2004	---	ΔΟΜΙΚΗ ΚΡΗΤΗΣ (ΚΟ)	2.22	-0.45	€	2.23	23/12/2025	2.23	2.2	2.26	2.22	2.222	600@2.20	1700@2.24	---	---	11,091	26	24,643.83	35,250.82	1.675	3.09	50101010
34,720,000	0.310	---	---	---	16/06/2010	01/08/2007	---	ΔΡΟΜΕΑΣ (ΚΟ)	0.36	0.84	ρ	0.357	23/12/2025	0.367	0.348	0.367	0.36	0.358	99@0.355	1@0.363	---	---	2,300	29	822.58	12,499.20	0.278	0.471	40202015
13,673,200	0.420	---	0.05	0.05	19/08/2025	26/07/2001	---	ΕΒΡΟΦΑΡΜΑ (ΚΟ)	3.88	6.89	ρ	3.63	23/12/2025	3.6	3.6	3.94	3.88	3.861	1247@3.81	139@3.88	---	---	40,602	122	156,767.23	53,052.02	1.605	3.94	45102020
18,146,007	1.00	0.202	---	---	23/08/2023	10/09/2010	---	ΕΛΑΣΤΡΟΝ (ΚΟ)	2.42	-2.02	€	2.47	23/12/2025	2.47	2.4	2.47	2.42	2.424	153@2.41	1200@2.45	---	---	7,386	36	17,901.36	43,913.34	1.88	2.71	55102010
3,307,500	0.210	0.4	0.4	0.4	23/10/2025	30/11/2022	---	ΕΛΒΕ Α.Β.Ε.Ε. (ΚΟ)	5.35	---	---	5.35	23/12/2025	5.35	5.35	5.35	5.35	5.35	50@5.25	195@5.35	---	2024	43	2	230.05	17,695.13	4.72	6.5	40204020
23,828,130	0.500	---	0.108	0.1366	14/07/2025	17/02/2009	---	ΕΛΙΝΟΙΑ (ΚΟ)	2.31	---	---	2.31	23/12/2025	2.32	2.28	2.32	2.31	2.299	135@2.29	180@2.31	---	---	2,339	15	5,378.00	55,042.98	1.9	2.66	60101020
19,864,886	5.60	0.672	0.672	0.672	23/04/2025	02/07/2008	---	ΕΛΛΑΔΟΣ ΤΡΑΠΕΖΑ (ΚΟ)	15.35	0.66	ρ	15.25	23/12/2025	15.3	15.2	15.4	15.35	15.318	461@15.30	6@15.35	---	---	4,914	44	75,270.95	304,926.00	13.15	15.8	30101010
26,730,187	0.520	0.12	---	0.07	09/07/2025	01/08/2017	---	ΕΛΤΟΝ (ΚΟ)	2.14	0.47	ρ	2.13	23/12/2025	2.14	2.09	2.15	2.14	2.116	500@2.13	6179@2.15	---	---	87,026	138	184,152.73	57,202.60	1.545	2.43	50205010
36,300,000	1.12	---	0.0276	0.055	01/07/2025	12/12/2007	---	ΕΥΑΘ (ΚΟ)	3.9	-1.76	€	3.97	23/12/2025	3.94	3.89	3.98	3.9	3.922	595@3.89	147@3.90	---	---	27,514	106	107,916.58	141,570.00	2.96	4.53	65102030
143,352,325	0.260	---	---	---	29/08/2022	28/04/2025	---	ΕΥΡΩΠΗ HOLDINGS Α.Ε. (ΚΟ)	1.99	-0.50	€	2	23/12/2025	1.995	1.96	1.995	1.99	1.974	590@1.96	5983@1.99	---	---	18,860	38	37,238.10	285,271.13	1.2512	2.22	30302025
86,735,980	0.310	---	0.02	---	22/07/2024	07/09/2023	---	ΙΑΤΡΙΚΟ ΑΘΗΝΩΝ (ΚΟ)	1.91	-0.26	€	1.915	23/12/2025	1.915	1.885	1.925	1.91	1.899	10@1.89	695@1.91	---	---	4,047	28	7,686.88	165,665.72	1.495	2.35	20101010
14,111,198	0.450	(0.0133)	(0.0133)	0.07	31/07/2025	09/01/2025	---	ΙΛΥΔΑ (ΚΟ)	5.26	4.78	ρ	5.02	23/12/2025	5.1	5.08	5.28	5.26	5.198	40@5.22	1447@5.28	---	2024	28,798	97	149,683.58	74,224.90	1.3333	5.78	10101015
3,417,600	0.100	0.016	0.016	---	04/07/2024	02/04/2024	---	ΙΝΤΕΡΓΟΥΝΤ-ΕΥΛΕΜΠΟΡΙΑ (ΠΟ)	0.436	-8.40	€	0.476	23/12/2025	0.334	0.334	0.472	0.436	0.436	500@0.410	250@0.468	---	---	78	8	33.97	13,979.86	0.3	0.53	50101020
45,417,399	0.100	---	---	---	25/07/2008	02/04/2024	---	ΙΝΤΕΡΓΟΥΝΤ-ΕΥΛΕΜΠΟΡΙΑ (ΚΟ)	0.275	0.37	ρ	0.274	23/12/2025	0.274	0.273	0.276	0.276	0.275	4200@0.275	700@0.277	---	---	22,323	16	6,129.68	13,979.86	0.219	0.318	50101020
18,567,912	0.590	---	0.16	0.201	02/07/2025	26/01/2021	---	ΙΝΤΕΡΛΑΪΦ (ΚΟ)	6.18	-0.64	€	6.22	23/12/2025	6.22	6.14	6.24	6.18	6.211	100@6.16	100@6.18	---	2024	5,132	34	31,875.24	114,749.70	4.3	6.3	30302025
8,424,900	0.500	---	---	---	12/07/2010	04/07/2019	---	ΙΝΤΕΡΤΕΚ (ΚΟ)	1.375	-2.48	€	1.41	23/12/2025	1.41	1.375	1.44	1.375	1.395	249@1.39	550@1.45	---	2024	1,850	9	2,581.50	11,584.24	0.802	1.7	50205010
19,804,134	0.150	---	---	---	01/07/2004	06/11/2017	---	ΚΕΚΡΩΦ (ΚΟ)	1.94	-1.27	€	1.965	23/12/2025	1.97	1.94	1.98	1.94	1.945	319@1.94	20@1.98	---	2024	1,711	10	3,327.60	38,420.02	1.05	2.46	35101010
11,510,102	0.890	---	---	---	24/06/2005	06/10/1999	---	ΚΛΩΣΤ/ΡΓΙΑ ΝΑΥΠΑΚΤΟΥ (ΚΟ)	1.61	-0.62	€	1.62	23/12/2025	1.62	1.6	1.62	1.6	1.617	1000@1.51	700@1.60	---	---	3,582	17	5,791.94	18,531.26	0.484	1.62	55101020
21,224,340	0.420	---	---	---	06/09/2022	25/04/2006	---	ΚΟΡΔΕΛΛΟΥ Χ. ΑΦΟΙ (ΚΟ)	0.526	-0.38	€	0.528	23/12/2025	0.5	0.5	0.526	0.526	0.515	1500@0.510	438@0.526	---	2024	4,437	14	2,283.37	11,164.00	0.37	0.572	55102010
6,200,000	0.500	---	---	---	22/06/2010	01/11/1995	---	ΛΑΔΕΝΗΣ Α.Ε. "ΜΙΝΕΡΒΑ" (ΚΟ)	0.714	0.56	ρ	0.71	23/12/2025	0.718	0.7	0.73	0.714	0.701	3000@0.700	97@0.714	---	---	3,205	11	2,246.80	4,426.80	0.43	0.768	40204020
5,939,268	0.620	---	---	---	10/07/2003	03/01/2002	---	ΛΑΝΑΚΑΜ (ΚΟ)	1.38	-2.13	€	1.41	23/12/2025	1.32	1.32	1.39	1.39	1.34	7@1.35	89@1.39	---	---	929	18	1,244.71	8,196.19	0.815	1.72	40401020
9,819,370	0.500	---	---	---	14/08/2007	09/01/2004	---	ΜΑΘΙΟΣ ΠΥΡΙΜΑΧΑ (ΚΟ)	0.93	2.20	ρ	0.91	23/12/2025	0.92	0.895	0.93	0.93	0.924	57@0.905	165@0.930	---	---	1,200	10	1,108.25	9,132.01	0.852	1.13	55101000
30,150,000	0.360	0.0908	0.122	0.1335	17/06/2025	25/04/2019	---	ΜΟΤΟΔΥΝΑΜΙΚΗ (ΚΟ)	2.55	1.19	ρ	2.52	23/12/2025	2.56	2.53	2.56	2.55	2.548	2771@2.55	706@2.56	---	---	21,858	73	55,698.20	76,882.50	2.4	2.94	40401030
126,431,958	2.50	---	0.025	0.043	03/06/2025	05/06/2024	---	ΝΟΒΑΛ ΠΡΟΠΕΡΤΥ ΔΕΕΑΠ (ΚΟ)	2.83	-0.35	€	2.84	23/12/2025	2.83	2.79	2.85	2.83	2.821	3800@2.82	182@2.83	---	2024	33,228	64	93,744.09	357,802.44	2.1	2.93	35102045
10,080,000	3.00	1.45	1.3	2	16/05/2025	27/08/2001	---	ΟΛΘ (ΚΟ)	38.4	-0.52	€	38.6	23/12/2025	38.4	38.4	38.5	38.4	38.416	144@37.30	425@38.50	---	---	70	4	2,689.10	387,072.00	21.7	38.9	50206060
25,000,000	2.00	1.04	1.336	1.92	04/08/2025	08/08/2003	---	ΟΛΠ (ΚΟ)	40.75	-0.37	€	40.9	23/12/2025	40.5	40.5	41.6	40.75	41.178	655@40.60	151@40.75	---	2024	6,515	200	268,277.15	1,018,750.00	28.3	49.95	50206060
4,971,466	1.46	---	---	---	04/07/2007	08/10/2003	---	ΠΑΪΡΗΣ ΠΛΑΣΤΙΚΩΝ (ΚΟ)	0.908	2.02	ρ	0.89	23/12/2025	0.908	0.908	0.908	0.908	0.908	1000@0.850	122@0.900	---	---	30	1	27.24	4,514.09	0.662	1.25	50203030
27,098,594	0.540	0.0401	0.0702	0.0605	07/10/2025	14/01/2021	---	ΠΑΠΟΥΣΑΝΗΣ (ΚΟ)	3.88	15.13	ρ	3.37	23/12/2025	3.37	3.37	3.88	3.88	3.543	200@3.81	1400@3.90	---	2024	37,017	123	131,156.90	105,142.54	2.3	3.88	45201020
7,070,400	0.930	0.2593	0.8645	0.3242	11/07/2025	06/05/2016	---	ΠΕΤΡΟΠΟΥΛΟΣ ΠΕΤΡΟΣ (ΚΟ)	8.56	-0.47	€	8.6	23/12/2025	8.58	8.52	8.6	8.56	8.564	57@8.56	1008@8.60	---	---	2,668	18	22,848.22	60,522.62	7.5	9.52	50206015
43,741,452	0.660	0.2629	0.2388	0.2391	10/06/2025	01/11/1999	---	ΠΛΑΣΤΙΚΑ ΘΡΑΚΗΣ (ΚΟ)	4.015	---	---	4.015	23/12/2025	4.015	4	4.02	4.015	4.008	32@4.00	641@4.02	---	---	22,779	88	91,290.43	175,621.93	3.57		

Πληθος Χρεογράφων	Ονομ. Αξία	Μερίσματα [1]			Ημερ. Τελευτ. Αποκοπής		Σημ.	Χρεόγραφο	Τιμή κλεισίματος	% μεταβ.	Προηγ. Κλείσιμο-ημ/νία		Άνοιγμα	Κατωτ Τιμή	Ανωτ Τιμή	Τελ Τιμή	Σταθμ Τιμή	Τελευταία ζήτηση [7]	Τελευταία προσφορά [7]	Ρ/Ε μετά φ.	Χρήση	Όγκος	Πράξεις	Αξία Συναλλαγών[8]	Χ.Α. Εταιρείας (χιλ. €) [3,5]	Χαμηλό έτους	Υψηλό έτους	Κλάδος [4]	
		2022	2023	2024	Μέρημα [2]	Δικαίωμα					Προηγ.	Κλείσιμο-ημ/νία																	
1,011,000	1.00	---	---	---	01/07/2004	11/12/2012	5193	ΤΡΙΑ ΑΛΦΑ (ΚΟ)	6.25	---	---	6.25	23/12/2025	---	---	---	---	120@5.65	45@6.20	---	2024	---	---	---	6,318.75	4.04	9	55101020	
45,680,000	1.00	---	---	0.044	19/06/2025	27/03/2025	---	ΦΑΙΣ (ΚΟ)	3.425	0.74	P	3.4	23/12/2025	3.37	3.225	3.45	3.425	3.408	1000@3.41	170@3.43	---	---	60,246	141	205,299.44	156,454.00	3.1	4.6985	40401020
8,340,750	1.16	---	---	---	25/06/2009	17/09/2018	---	ΧΑΪΔΕΜΕΝΟΣ (ΚΟ)	0.725	-2.03	E	0.74	23/12/2025	0.725	0.725	0.725	0.725	89@0.725	5@0.745	---	2024	11	1	7.98	6,047.04	0.446	1.15	50205030	

Κύρια Αγορά - Χαμηλής Συναλλακτικής Δραστηριότητας

11,943,624	0.540	0.15	0.15	0.165	01/07/2025	30/08/2019	---	FLEXORACK (ΚΟ)	8.4	---	---	8.4	23/12/2025	8.3	8.3	8.3	8.3	8.3	21@8.30	500@8.60	---	---	19	1	157.70	100,326.44	6.9	9.4	50203030
244,737,498	0.500	0.03	0.02	0.03	02/04/2025	28/12/2023	---	TRASTOR A.E.E.A.P. (ΚΟ)	1.24	---	---	1.24	23/12/2025	1.26	1.23	1.26	1.23	1.237	69@1.23	145@1.26	---	---	836	9	1,034.43	303,474.50	1.09	1.41	35102000
18,810,000	0.400	---	0.0381	0.0591	20/10/2025	14/11/2007	---	ΒΑΡΒΕΡΗΣ Ν. - MODA BAGNO (ΚΟ)	5.3	---	---	5.3	23/12/2025	5.28	5.22	5.3	5.3	5.277	383@5.18	1045@5.30	---	---	2,500	11	13,192.00	99,693.00	3.3	5.56	40401025
15,000,000	0.300	---	---	---	06/07/2007	18/07/2000	---	ΔΑΙΟΣ ΠΛΑΣΤΙΚΑ (ΚΟ)	7	0.72	P	6.95	23/12/2025	7	6.95	7.1	6.95	7.011	4@6.80	50@6.95	---	---	690	17	4,837.50	105,000.00	3.28	9.25	50203015
2,760,000	11.83	11.8	12.4	14	30/05/2025	16/07/1990	---	ΚΑΡΕΛΙΑ (ΚΟ)	356	4.09	P	342	23/12/2025	346	346	358	356	351.231	10@356.00	292@358.00	---	---	471	43	165,430.00	982,560.00	300	362	45103010
21,364,000	1.12	0.4	---	---	21/08/2023	08/03/2023	---	ΛΑΜΨΑ (ΚΟ)	46.4	-0.86	E	46.8	23/12/2025	46.4	46	46.4	46	46.392	50@45.60	29@46.00	---	---	51	2	2,366.00	991,289.60	35.6	47	40501025
38,566,281	0.700	---	---	---	21/07/2008	07/07/2025	---	ΜΟΥΖΑΚΗΣ (ΚΟ)	0.575	---	---	0.575	23/12/2025	---	---	---	---	---	500@0.570	---	---	---	---	---	---	22,175.61	0.4524	0.76	55101020
42,500,000	1.00	---	0.0383	0.0538	21/11/2025	13/09/2023	---	ΜΠΛΕ ΚΕΔΡΟΣ (ΚΟ)	4.24	---	---	4.24	23/12/2025	4.24	4.23	4.24	4.24	4.239	800@4.20	150@4.35	---	---	2,000	21	8,478.02	180,200.00	3.74	4.45	35102000
6,340,000	0.600	0.1	0.2	0.23	09/12/2025	11/01/2024	---	ΝΑΚΑΣ ΜΟΥΣΙΚΗ (ΚΟ)	3.9	4.28	P	3.74	23/12/2025	3.9	3.88	3.9	3.9	3.899	30@3.76	1962@3.90	---	---	1,025	11	3,996.98	24,726.00	2.8	4.2	40401030
27,379,200	0.980	0.45	0.5001	0.52	25/08/2025	29/08/2022	---	ΠΛΑΣΤΙΚΑ ΚΡΗΤΗΣ (ΚΟ)	14.8	---	---	14.8	23/12/2025	14.7	14.7	14.8	14.8	14.753	300@14.50	464@14.80	---	---	1,500	3	22,129.20	405,212.16	13.4	17.2	50203015
255,494,534	2.71	0.255	0.247	0.705	15/12/2025	30/09/2021	---	ΠΡΟΝΤΕΑ (ΚΟ)	5.9	0.86	P	5.85	23/12/2025	5.85	5.85	6	5.95	5.916	1205@5.85	89@5.95	---	---	1,798	10	10,637.10	1,507,417.75	5.25	6.7	35102000
4,181,450	0.500	---	---	---	21/08/2000	05/03/2002	---	ΣΑΡΑΝΤΟΠΟΥΛΟΣ ΚΥΛ/ΜΥΛΟΙ (ΚΟ)	1.24	---	---	1.24	23/12/2025	---	---	---	---	---	150@1.12	250@1.36	---	---	---	---	---	5,185.00	0.87	1.45	45102020

Διαπραγματεύσιμα Αμοιβαία Κεφάλαια (Δ.Α.Κ.)

1,160,078	---	---	---	---	15/06/2016	---	---	ALPHA ETF FTSE Athex Large Cap	54.13	-0.13	E	54.2	23/12/2025	54.2	53.82	54.2	54.13	54.063	15@53.90	11@54.21	---	---	2,776	249	150,079.10	---	34.86	54.43	12003
-----------	-----	-----	-----	-----	------------	-----	-----	--------------------------------	-------	-------	---	------	------------	------	-------	------	-------	--------	----------	----------	-----	-----	-------	-----	------------	-----	-------	-------	-------

Επιτήρηση

27,100,914	0.650	---	---	---	01/08/2007	07/04/2000	5093	ΑΚΡΙΤΑΣ (ΚΟ)	1.06	0.95	P	1.05	23/12/2025	1.06	1.06	1.06	1.06	1.06	15994@1.05	5794@1.07	---	---	9,100	17	9,646.00	28,726.97	0.6	1.3	50101035
8,321,682	0.670	---	---	---	17/08/2007	23/11/1999	---	Ν. ΛΕΒΕΝΤΕΡΗΣ (ΚΟ)	0.32	---	---	0.32	23/12/2025	---	---	---	---	---	---	4600@0.300	---	2024	---	---	---	3,095.04	0.19	0.374	55102010
2,160,524	0.670	---	---	---	03/12/2018	23/11/1999	---	Ν. ΛΕΒΕΝΤΕΡΗΣ (ΠΟ)	0.2	---	---	0.2	23/12/2025	---	---	---	---	---	5000@0.190	---	---	2024	---	---	---	3,095.04	0.18	0.308	55102010

Κατάσταση σε Αναστολή

13,191,620	0.620	---	---	---	04/08/2010	09/09/2002	5232	ΥΑΛCO - ΚΩΝΣΤΑΝΤΙΝΟΥ (ΚΟ)	0.16	---	---	0.16	30/05/2025	---	---	---	---	---	---	26032@0.162	---	---	---	---	---	2,110.66	0.144	0.162	40202020	
17,579,754	4.16	---	---	---	18/08/2006	02/08/2010	---	ΒΙΟΤΕΡ (ΚΟ)	0.206	---	---	0.206	30/05/2025	---	---	---	---	---	---	---	---	---	---	---	---	---	3,621.43	0.18	0.29	50101010
3,961,300	1.28	---	---	---	29/06/2004	03/08/2000	5248	ΔΟΥΡΟΣ (ΚΟ)	0.25	---	---	0.25	24/04/2023	---	---	---	---	---	---	---	---	---	---	---	---	---	990.33	0.25	0.25	40204020
51,754,364	0.300	---	---	---	23/12/2003	24/01/2007	5197	ΕΠΙΛΕΚΤΟΣ (ΚΟ)	0.132	---	---	0.132	31/10/2024	---	---	---	---	---	---	---	---	---	---	---	---	---	6,831.58	0.132	0.132	55101020
15,842,391	1.51	---	---	---	15/07/2009	12/05/2000	5141	ΜΠΗΤΡΟΣ ΣΥΜΜΕΤΟΧΙΚΗ (ΚΟ)	0.51	---	---	0.51	30/05/2025	---	---	---	---	---	---	---	---	---	---	---	---	---	8,079.62	0.46	0.77	55102010
28,438,268	0.070	---	---	---	21/08/2006	24/11/1999	5253	ΣΠΥΡΟΥ ΑΓΡ. ΟΙΚ. (ΚΟ)	0.138	---	---	0.138	30/05/2025	---	---	---	---	---	---	---	---	---	---	---	---	---	3,924.48	0.125	0.176	45102010

Σημειώσεις Χρεογράφων

Κωδικός	Κείμενο σημείωσης
()	- Προσαρμοσμένα Μέρισματα λόγω διανομής Δωρεάν μετοχών.
*	- Τελευταία προσαρμοσμένη τιμή κλεισίματος.
[1]	- Καθαρά μερίσματα.
[2]	- Στη στήλη "Ημερ. Αποκοπής τελευταίου δικαιώματος" αναφέρεται η Ημερομηνία εισαγωγής για Νέες Εταιρείες.
[3]	- Η Χρηματιστηριακή αξία αναφέρεται στο σύνολο των μετοχών
[4]	- Η κωδικοποίηση των Κλάδων Οικονομικής Δραστηριότητας του Χ.Α. παρουσιάζονται στο Παράρτημα Α
[5]	- Η Χρηματιστηριακή Αξία αναφέρεται στο σύνολο των κατηγοριών μετοχών (εφόσον έχουν εισαχθεί περισσότερες της μιας κατηγορίες) και δεν αναφέρεται σε επιμέρους κατηγορίες μετοχών μιας εταιρείας.
[6]	- P/E μεγαλύτερο του 100
[7]	- Τελευταία εικόνα του Βιβλίου Εντολών πριν το τέλος της συνεδρίασης
[8]	- Στην Αξία Συναλλαγών των Μετοχών περιλαμβάνονται όλοι οι τύποι Πακέτων
5093	- Μεταφορά στην Κατηγορία Επιτήρησης από 8/4/2015.
5141	- Μεταφορά στην Κατηγορία Επιτήρησης από 10/05/2017.
5160	- Μεταφορά στην Κατηγορία Επιτήρησης από 15/04/2016.
5165	- Μεταφορά στην Κατηγορία Επιτήρησης από 15/02/2018.
5193	- Μεταφορά στην κατηγορία Επιτήρησης από 25/10/2018.
5197	- Μεταφορά στην κατηγορία Επιτήρησης από 07/11/2018.
5232	- Μεταφορά στην Κατηγορία Επιτήρησης από 08/04/2011.
5248	- Μεταφορά στην κατηγορία Επιτήρησης από 06/09/2011.
5253	- Μεταφορά στην Επιτήρηση από 14/5/2021.

Στοιχεία Συναλλαγών Πακέτων

Χρεόγραφο	Όγκος πακέτου	Τιμή πακέτου	Αξία πακέτου	Ωρα έγκρισης	Σημείωση
EUROBANK (ΚΟ)	124,164	3.49	433,456.52	11:20:05	20
REAL CONSULTING (ΚΟ)	10,000	5.04	50,400.00	11:23:13	20
REAL CONSULTING (ΚΟ)	25,000	5.06	126,500.00	11:23:41	20
ΤΡΑΠΕΖΑ ΠΕΙΡΑΙΩΣ (ΚΟ)	100,000	6.90	689,800.00	11:32:19	20
ΓΕΚ ΤΕΡΝΑ (ΚΟ)	72,426	25.23	1,827,307.98	11:50:12	20
ΙΝΤΡΑΛΟΤ (ΚΟ)	344,000	1.05	361,888.00	12:18:18	20
ΤΡΑΠΕΖΑ ΠΕΙΡΑΙΩΣ (ΚΟ)	250,000	6.84	1,711,000.00	12:26:40	20
ΤΡΑΠΕΖΑ ΠΕΙΡΑΙΩΣ (ΚΟ)	65,000	6.85	445,250.00	12:57:32	20
REAL CONSULTING (ΚΟ)	253,150	5.08	1,286,002.00	13:14:07	20
ALTER EGO MEDIA (ΚΟ)	95,000	6.28	596,600.00	13:15:19	20
ΙΝΤΡΑΛΟΤ (ΚΟ)	925,000	1.06	982,350.00	13:18:42	20
ΙΝΤΡΑΛΟΤ (ΚΟ)	925,000	1.06	980,500.00	14:03:27	20
ΓΕΚ ΤΕΡΝΑ (ΚΟ)	10,295	25.10	258,404.50	14:40:15	20
REAL CONSULTING (ΚΟ)	10,000	5.06	50,600.00	15:06:18	20
REAL CONSULTING (ΚΟ)	10,000	5.08	50,800.00	15:06:39	20
ΔΕΗ (ΚΟ)	3,000	18.24	54,720.00	16:28:06	18
BANK OF CYPRUS (ΚΟ)	76,000	8.07	613,008.40	17:09:25	14

Σημειώσεις πακέτων

- 9 - Μέθοδος 6-1 / Ειδική Χρέωση
- 10 - Μέθοδος 6-1 / Ειδική Χρέωση, Αυθημερόν Διακανονισμός
- 14 - Μέθοδος 6-3 / Πακέτο Αποκατάστασης, Ατελής αγορά και Πώληση
- 18 - Μέθοδος 6-2 / SPOT 1
- 19 - Μέθοδος 6-2 / SPOT 2
- 20 - Μέθοδος 6-1 και Μέθοδος 6-1 Αυθημερόν Διακανονισμός
- 21 - Άλλη Προσυμφωνημένη

Στοιχεία Συναλλαγών Δικαιωμάτων

Ημερ. αποκοπής	Έναρξη εξάσκησης	Λήξη εξάσκησης	Λήξη διαπραγμάτευσης	Δικαιώματα	Κατωτ Τιμή	Ανωτ Τιμή	Τιμή κλεισ.	Τελευταία ζήτηση	Τελευταία προσφορά	Όγκος	Πράξεις	Αξία Συναλλαγών
----------------	------------------	----------------	----------------------	------------	------------	-----------	-------------	------------------	--------------------	-------	---------	-----------------

Δεν υπάρχουν Συναλλαγές Δικαιωμάτων.

Στοιχεία Συναλλαγών Εκποιήσεων

Χρεόγραφα	Τύπος Χρεογράφου	Όγκος Συναλλαγών	Αριθμός Πράξεων	Αξία Συναλλαγών	Σημείωση
-----------	------------------	------------------	-----------------	-----------------	----------

Δεν πραγματοποιήθηκαν Εκποιήσεις Μετοχών.

Σημειώσεις Εκποιήσεων

- 1 - Δημόσιος Ανοικτός Πλειστηριασμός
- 2 - Εκποίηση Ενσώματων Ονομαστικών Μετοχών
- 3 - Εκποίηση Αδιάθετων Κλασματικών Υπολοίπων

Στοιχεία Ενεργητικού Διαπραγματεύσιμων Αμοιβαίων Κεφαλαίων (Δ.Α.Κ.)

	Ημερομηνία συναλλαγών	Δημιουργία / Εξαγορά	Αριθ. Μερ. (T-1)	Νέα Μερ. (T-1)	Εξαγορασθ. Μερ. (T-1)	Μερίδια (T) [1]	Αξία Ενεργητικού [2]	Καθαρή Τιμή	Μέρισμα /Μερίδιο	Ημερ. Αποκοπής
ALPHA ETF FTSE Athex Large Cap	29/12/2025	5,000	1,160,078	---	---	1,160,078	62,813,180.00	54.1457	1.15	01/07/2025

Σημειώσεις Δ.Α.Κ.

[1] - Αριθμ. μεριδίων (T) = Αριθμ. μεριδίων (T-1) + Νεοεκδιθέντα μερίδια (T-1) - Εξαγορασθέντα μερίδια (T-1)

[2] - Περιλαμβάνονται και τα μερίδια που δημιουργήθηκαν / εξαγοράσθηκαν την ημέρα T-1.

Περιγραφή

Στοιχεία

Όνομασία Δ.Α.Κ.	ALPHA ETF FTSE Athex Large Cap
Σύμβολο Δ.Α.Κ. (GR)	ΑΔΑΚ
Σύμβολο Δ.Α.Κ. (EN)	AETF
ISIN Δ.Α.Κ.	GRF000153004
Κατηγορία Διαπραγμάτευσης	Διαπραγματεύσιμα Αμοιβαία Κεφάλαια (Δ.Α.Κ.)
Τύπος Δ.Α.Κ.	Μετοχών
Τρόπος διαχείρισης	Παθητικός
Επενδυτική Στρατηγική	Σκοπός της επενδυτικής πολιτικής του Αμοιβαίου Κεφαλαίου είναι η αναπαραγωγή της αποδόσεως του Δείκτη FTSE/X.A. Large Cap του Χρηματιστηρίου Αθηνών σε όρους Ευρώ, ακολουθώντας πλήρως και πανομοιότυπως τη σύνθεση του υποκείμενου Δείκτη.
Εκδότης	ΑΛΦΑ ASSET MANAGEMENT Α.Ε.Δ.Α.Κ.
Εταιρεία Διαχείρισης	ΑΛΦΑ ASSET MANAGEMENT Α.Ε.Δ.Α.Κ.
Ειδικοί Διαπραγματευτές	ΑΛΦΑ FINANCE Α.Χ.Ε.Π.Ε.Υ. , ΕΘΝΙΚΗ ΧΡΗΜΑΤΙΣΤΗΡΙΑΚΗ Α.Χ.Ε.Π.Ε.Υ.
Θεματοφύλακας	ΑΛΦΑ ΤΡΑΠΕΖΑ Α.Ε.
Σύμβολο Δείκτη (GR)	FTSE
Σύμβολο Δείκτη (EN)	FTSE
Όνομασία Δείκτη	FTSE/X.A. Large Cap
ISIN Δείκτη	GRI99201A006
Κλάσμα Δείκτη [1]	1/100
Αρχική Τιμή Μεριδίου	21.76
Συνολικός Αριθμός Μεριδίων [2]	1,160,078
Ημερομηνία πρώτης Έκδοσης	14/01/2008
Ημερομηνία έναρξης Διαπραγμάτευσης	24/01/2008
Νόμισμα Διαπραγμάτευσης	ΕΥΡΩ
Νόμισμα Ενεργητικού	ΕΥΡΩ
Αρχική Αξία Ενεργητικού [3]	3,000,000.00
Αριθμ. Μεριδίων για Δημιουργία-Εξαγορά [4]	5,000
Αμοιβή Διαχείρισης	0.375

Σημειώσεις Δ.Α.Κ.

[1] - Το κλάσμα της τιμής του δείκτη που αποτελεί η τιμή της πρώτης έκδοσης

[2] - Ο αριθμός μεριδίων που διαπραγματεύθηκαν στο Χρηματιστήριο την ημέρα T

[3] - Η αξία του ενεργητικού κατά την έκδοση

[4] - Ο αριθμός μεριδίων που απαιτείται κατά τη διαδικασία δημιουργίας εξαγοράς

Ανακοινώσεις

Σύμφωνα με τον [Κανονισμό](#) του Χρηματιστηρίου Αθηνών, οι ανακοινώσεις των εκδοτριών είναι αναρτημένες στην επίσημη ιστοσελίδα του Ομίλου www.athexgroup.gr και συγκεκριμένα στην ενότητα «[Δεδομένα Αγοράς – Εταιρίες – Ανακοινώσεις](#)».

Στο Ημερήσιο Δελτίο Τιμών (Η.Δ.Τ.) θα συνεχίσουν να δημοσιεύονται ανακοινώσεις των εκδοτριών σε εφαρμογή νόμων (όπως Ν 3461 / 2006 περί Δημοσίων Προτάσεων) ή εξειδικευμένων αποφάσεων της Επιτροπής Κεφαλαιαγοράς, πχ όπως

Απόφαση 4/278/12.8.2003 - Εταιρίες Επενδύσεων

Απόφαση 10Α/1038/30.10.2024 - Πρόσθετη πληροφόρηση για τη χρήση αντληθέντων κεφαλαίων

Ομολογιακά Δάνεια Επιχειρήσεων – Οργανωμένη Αγορά (Μη Μετατρέψιμα)

Πλήθος Εισηγμένων Ομολογίων	Ονομαστική αξία	Τιμή έκδοσης	Σημερινό επιτόκιο	Ημερ. λήξης	Διάρκεια (έτη)	Σημείωση	Τοκομερίδιο		Μον. Διασπ.	Ομόλογα Επιχειρήσεων	Δεδ. Τόκος	Αποδ./Λήξη	Κατωτ Τιμή	Ανωτ Τιμή	Τιμή κλεισ. Προηγ.	Κλείσιμο-ημ/νία	Όγκος	Αξία Συναλλαγών	Τελευταία εντολή		λαχ έτους	Μεγ έτους		
							Κοινό	Προτιμησιακό											Τιμή	Αγορ./ Πώλ.			Ημερομηνία	
300,000	1,000.00	1,000.00	2.30	14/12/2028	7	---	9	---	1	ΓΕΚ ΤΕΡΝΑ Α.Ε. (Μη μετατρέψιμο)	1.0222	3.4220	95.9999	96.2000	96.0656	96.2320	23/12/2025	32,000	30,773.70	95.9000	A	29/12/2025	92.9502	100.0000
320,000	1,000.00	1,000.00	3.40	21/07/2027	7	---	11	---	1	LAMDA DEVELOPMENT Α.Ε. (Μη μετατρέψιμο)	15.3944	3.1420	99.0000	99.5000	99.5000	98.7560	23/12/2025	61,000	61,470.56	99.0500	A	29/12/2025	97.6000	100.5000
200,000	1,000.00	1,000.00	1.90	23/03/2028	7	---	10	---	1	ΜΟΤΟΡ ΟΙΛ ΔΙΥΛΙΣΤΗΡΙΑ ΚΟΡΙΝΘΟΥ ΑΕ (Μη μετατρέψιμο)	5.2250	2.6970	97.6000	97.9800	97.7700	97.8950	23/12/2025	4,000	3,931.70	97.6000	A	29/12/2025	93.5278	98.8000
197,650	1,000.00	1,000.00	3.60	12/03/2026	7	---	14	---	1	ΑΕΡΟΠΟΡΙΑ ΑΙΓΑΙΟΥ Α.Ε. (Μη μετατρέψιμο)	11.0000	2.7130	100.0000	100.3000	100.0429	98.7070	22/12/2025	7,000	7,080.00	99.5000	A	29/12/2025	98.7065	101.0000
150,000	1,000.00	1,000.00	2.60	22/10/2026	7	---	13	---	1	ΤΕΡΝΑ ΕΝΕΡΓΕΙΑΚΗ Μ.Α.Ε.Χ. (Μη μετατρέψιμο)	5.0556	2.7900	99.3000	99.4800	99.4800	98.5080	23/12/2025	42,000	41,951.37	99.2500	A	29/12/2025	97.6272	100.0000
100,000	1,000.00	1,000.00	2.80	25/01/2027	5	---	8	---	1	PREMIA Α.Ε. (Μη μετατρέψιμο)	12.3667	5.0010	96.4100	99.1499	97.1513	98.6000	23/12/2025	11,000	10,822.67	97.7100	A	29/12/2025	96.2000	99.5799
500,000	1,000.00	1,000.00	3.80	18/11/2032	7	---	1	---	1	LAMDA DEVELOPMENT Α.Ε. (Μη μετατρέψιμο)	4.5389	3.8110	99.4000	100.0000	99.8490	99.7010	23/12/2025	155,000	155,296.36	99.5000	A	29/12/2025	99.0100	100.0000
300,000	1,000.00	1,000.00	2.30	20/07/2028	7	---	9	---	1	ΠΡΟΝΤΕΑ ΑΕΕΑΠ (Μη μετατρέψιμο)	10.4139	3.4780	95.7000	97.7670	96.3389	95.7890	23/12/2025	51,000	49,663.96	96.2000	A	29/12/2025	93.5001	99.9990
150,000	1,000.00	1,000.00	2.65	22/10/2026	5	---	9	---	1	CPLP SHIPPING HOLDINGS PLC (Μη μετατρέψιμο)	5.1528	2.9980	99.3600	99.8499	99.4486	99.3530	22/12/2025	29,000	28,989.53	99.4500	A	29/12/2025	97.3000	99.9999
500,000	1,000.00	1,000.00	2.75	03/07/2027	7	---	11	---	1	ΓΕΚ ΤΕΡΝΑ Α.Ε. (Μη μετατρέψιμο)	13.8264	3.6410	97.8500	99.3999	97.9000	98.8730	23/12/2025	71,000	70,688.18	97.9000	A	29/12/2025	96.5000	100.3800
120,000	1,000.00	1,000.00	2.65	06/12/2028	7	---	9	---	1	ΝΟΒΑΛ ΠΡΟΠΕΡΤΥ ΑΕΕΑΠ (Μη μετατρέψιμο)	1.6931	3.5250	96.0000	97.0000	96.6000	97.5000	23/12/2025	88,000	84,930.74	96.5100	A	29/12/2025	94.2301	99.9900
250,000	1,000.00	1,000.00	3.70	04/07/2032	7	---	1	---	1	ΑΕΡΟΠΟΡΙΑ ΑΙΓΑΙΟΥ Α.Ε. (Μη μετατρέψιμο)	18.5000	3.3710	101.0900	101.8796	101.4446	101.0440	23/12/2025	17,000	17,560.09	101.0013	A	29/12/2025	100.1414	104.0000
100,000	1,000.00	1,000.00	2.95	11/02/2027	5	---	8	---	1	SAFE BULKERS PARTICIPATIONS PLC (Μη μετατρέψιμο)	11.6361	3.1660	99.1500	99.5000	99.3595	99.0000	23/12/2025	37,000	37,193.54	99.3250	A	29/12/2025	96.7794	100.9000
100,000	1,000.00	1,000.00	4.40	26/07/2029	7	---	7	---	1	CPLP SHIPPING HOLDINGS PLC (Μη μετατρέψιμο)	19.0667	3.5180	100.8100	102.9000	101.1050	100.8510	23/12/2025	24,000	24,722.80	101.0100	A	29/12/2025	100.6724	105.2895
500,000	1,000.00	1,000.00	4.00	10/07/2030	7	---	5	---	1	METLEN ENERGY & METALS Α.Ε. (Μη μετατρέψιμο)	19.3333	3.3860	100.9000	101.3400	101.0889	101.1800	23/12/2025	48,000	49,470.30	100.9000	A	29/12/2025	100.4600	103.9600
99,697	1,000.00	1,000.00	5.50	15/12/2028	5	---	5	---	1	IDEAL HOLDINGS Α.Ε. (Μη μετατρέψιμο)	2.4444	3.5420	104.2000	104.2500	104.2250	104.2500	23/12/2025	10,000	10,446.94	104.0000	A	29/12/2025	102.5039	106.3000
200,000	1,000.00	1,000.00	4.25	23/01/2029	5	---	4	---	1	AUTOHELLAS Α.Τ.Ε.Ε. (Μη μετατρέψιμο)	19.0069	3.6680	100.7716	101.8999	100.7716	100.6400	23/12/2025	12,000	12,388.37	100.7714	A	29/12/2025	100.0000	103.2000
130,000	1,000.00	1,000.00	6.00	27/02/2029	5	---	4	---	1	INTRALOT Α.Ε. (Μη μετατρέψιμο)	21.0000	4.5930	102.2500	102.6500	102.5000	102.6410	23/12/2025	107,000	111,896.47	102.3000	A	29/12/2025	100.7180	105.5000
140,000	1,000.00	1,000.00	4.70	15/12/2030	5	---	1	---	1	AKTOR Α.Ε. (Μη μετατρέψιμο)	2.0889	4.1320	101.5000	102.8000	102.3354	102.6000	23/12/2025	65,000	66,653.78	101.4510	A	29/12/2025	100.7210	102.9900

Σημειώσεις Εταιρικών Ομολόγων

Ο Όγκος Συναλλαγών υπολογίζεται ως (Τεμάχια) * (Ονομαστική Τιμή). Η Αξία Συναλλαγών υπολογίζεται ως (Τεμάχια) * (Ονομαστική Τιμή) * (Τιμή %) + (Δεδουλευμένοι Τόκοι).

Οι τιμές συναλλαγών των ομολόγων υπολογίζονται ως ποσοστό επί τοις εκατό (%) της ονομαστικής τους τιμής.

Όλα τα ομόλογα έχουν Ονομαστική Αξία εκπεφρασμένη σε Ευρώ (εκτός εάν σημειώνεται διαφορετικά).

Ομολογιακά Δάνεια Επιχειρήσεων – Οργανωμένη Αγορά (Μη Μετατρέψιμα)

Πλήθος Εισηγμένων Ομολογιών	Ονομαστική αξία	Τιμή έκδοσης	Σημερινό επιτόκιο	Ημερ. λήξης	Διάρκεια (έτη)	Σημείωση	Τοκομερίδιο		Μον. Διασπ.	Ομόλογα Επιχειρήσεων	Δεδ. Τόκος	Αποδ./Λήξη	Κατωτ Τιμή	Ανωτ Τιμή	Τιμή κλεισ. Προηγ.	Κλείσιμο-ημ/νία	Όγκος	Αξία Συναλλαγών	Τελευταία εντολή			Μεγ έτους		
							Κοινό	Προτιμησιακό											Τιμή	Αγορ./ Πώλ.	Ημερομηνία		λαχ έτους	
500,000	1,000.00	1,000.00	3.20	29/09/2032	7	---	1	---	1	ΓΕΚ ΤΕΡΝΑ Α.Ε. (Μη μετατρέψιμο)	8.2667	3.5340	98.0000	98.5000	98.0000	98.0000	23/12/2025	25,000	24,732.77	97.9000	A	29/12/2025	97.3001	100.4000
250,000	1,000.00	1,000.00	2.45	16/11/2028	7	---	9	---	1	ΕΛΒΑΛΧΑΛΚΟΡ Α.Ε. (Μη μετατρέψιμο)	2.9944	3.3810	96.3010	97.0000	96.6000	97.0000	23/12/2025	131,000	126,699.20	96.5100	A	29/12/2025	93.6975	99.0000

Σημειώσεις Εταιρικών Ομολόγων

Ο Όγκος Συναλλαγών υπολογίζεται ως (Τεμάχια) * (Ονομαστική Τιμή). Η Αξία Συναλλαγών υπολογίζεται ως (Τεμάχια) * (Ονομαστική Τιμή) * (Τιμή %) + (Δεδουλευμένοι Τόκοι).

Οι τιμές συναλλαγών των ομολόγων υπολογίζονται ως ποσοστό επί τοις εκατό (%) της ονομαστικής τους τιμής.

Όλα τα ομόλογα έχουν Ονομαστική Αξία εκπεφρασμένη σε Ευρώ (εκτός εάν σημειώνεται διαφορετικά).

Ομόλογα Ελληνικού Δημοσίου

Πλήθος Εισηγμ. Ομολογιών	Ονομ. αξία	Σημερινό επιτόκιο	Υπολογισμός Δεδουλευμένων	Ημερ/νία Λήξης [1]	Διάρκεια (έτη)	Σημείωση	Ημερομηνία Πληρ.	Αξία τρέχοντος	Μον. Διασπ.	Ομόλογα Ελληνικού Δημοσίου	Κατωτ Τιμή	Ανωτ Τιμή	Τιμή κλεισ.	Προηγ. Κλείσιμο-ημ/νία	Όγκος	Αξία Συναλλαγών	Τελευταία εντολή Αγορ./ Πώλ. Ημερομηνία
4,000,000	1,000.00	4.13	Πργμ/Πργμ	15/06/2054	30	---	15/06	4.13	1	ΟΕΔ-ΣΤΘ-150654-30X-4,125-1,000	---	---	---	---	---	---	---
4,700,000	1,000.00	1.88	Πργμ/Πργμ	04/02/2035	15	---	04/02	1.88	1	ΟΕΔ-ΣΤΘ-040235-15X-1,875-1,000	---	---	---	---	---	---	---
6,000,000	1,000.00	0.75	Πργμ/Πργμ	18/06/2031	10	---	18/06	0.75	1	ΟΕΔ-ΣΤΘ-180631-10X-0,750-1,000	---	---	---	---	---	---	---
3,600,000	1,000.00	3.88	Πργμ/Πργμ	15/06/2028	5	---	15/06	3.88	1	ΟΕΔ-ΣΤΘ-150628-05X-3,875-1,000	---	---	---	---	---	---	---
5,962,747,327	1.00	3.75	Πργμ/Πργμ	30/01/2028	10	---	/02 - 02/02 - 31/	3.75	1	ΟΕΔ-ΣΤΘ-300128-10X-3,750-1,000	---	---	---	85.4610 13/07/2018	---	---	1.0000 A 28/11/2018
7,067,309,386	1.00	3.90	Πργμ/Πργμ	30/01/2033	15	---	/02 - 02/02 - 31/	3.90	1	ΟΕΔ-ΣΤΘ-300133-15X-3,900-1,000	---	---	---	78.6730 13/07/2018	---	---	1.0000 A 28/11/2018
5,622,848,349	1.00	4.00	Πργμ/Πργμ	30/01/2037	19	---	/02 - 02/02 - 31/	4.00	1	ΟΕΔ-ΣΤΘ-300137-19X-4,000-1,000	---	---	---	77.0370 13/07/2018	---	---	1.0000 A 28/11/2018
5,476,770,669	1.00	4.20	Πργμ/Πργμ	30/01/2042	24	---	/02 - 02/02 - 31/	4.20	1	ΟΕΔ-ΣΤΘ-300142-24X-4,200-1,000	---	---	---	77.7640 13/07/2018	---	---	1.0000 A 28/11/2018
4,950,000	1,000.00	3.38	Πργμ/Πργμ	15/06/2034	10	---	15/06	3.38	1	ΟΕΔ-ΣΤΘ-150634-10X-3,375-1,000	---	---	---	---	---	---	---
59,586,043	1.00	4.30	Πργμ/Πργμ	24/02/2026	14	---	24/02	4.30	1	ΟΕΔ-ΣΤΘ-240226-14X-2,000-1,000	---	---	---	10.0000 22/06/2015	---	---	---
41,118,344	1.00	4.30	Πργμ/Πργμ	24/02/2027	15	---	24/02	4.30	1	ΟΕΔ-ΣΤΘ-240227-15X-2,000-1,000	---	---	---	10.0000 22/06/2015	---	---	---
45,137,734	1.00	4.30	Πργμ/Πργμ	24/02/2028	16	---	24/02	4.30	1	ΟΕΔ-ΣΤΘ-240228-16X-2,000-1,000	---	---	---	10.0000 22/06/2015	---	---	---
61,768,888	1.00	4.30	Πργμ/Πργμ	24/02/2029	17	---	24/02	4.30	1	ΟΕΔ-ΣΤΘ-240229-17X-2,000-1,000	---	---	---	10.0000 22/06/2015	---	---	---
54,567,744	1.00	4.30	Πργμ/Πργμ	24/02/2030	18	---	24/02	4.30	1	ΟΕΔ-ΣΤΘ-240230-18X-2,000-1,000	---	---	---	10.0000 22/06/2015	---	---	---
37,541,515	1.00	4.30	Πργμ/Πργμ	24/02/2031	19	---	24/02	4.30	1	ΟΕΔ-ΣΤΘ-240231-19X-2,000-1,000	---	---	---	10.0000 22/06/2015	---	---	---
37,558,317	1.00	4.30	Πργμ/Πργμ	24/02/2032	20	---	24/02	4.30	1	ΟΕΔ-ΣΤΘ-240232-20X-2,000-1,000	---	---	---	10.0000 22/06/2015	---	---	---
37,473,732	1.00	4.30	Πργμ/Πργμ	24/02/2033	21	---	24/02	4.30	1	ΟΕΔ-ΣΤΘ-240233-21X-2,000-1,000	---	---	---	10.0000 22/06/2015	---	---	---
33,888,293	1.00	4.30	Πργμ/Πργμ	24/02/2034	22	---	24/02	4.30	1	ΟΕΔ-ΣΤΘ-240234-22X-2,000-1,000	---	---	---	10.0000 22/06/2015	---	---	---
35,177,800	1.00	4.30	Πργμ/Πργμ	24/02/2035	23	---	24/02	4.30	1	ΟΕΔ-ΣΤΘ-240235-23X-2,000-1,000	---	---	---	10.0000 22/06/2015	---	---	---
35,547,268	1.00	4.30	Πργμ/Πργμ	24/02/2036	24	---	24/02	4.30	1	ΟΕΔ-ΣΤΘ-240236-24X-2,000-1,000	---	---	---	10.0000 22/06/2015	---	---	---
40,246,306	1.00	4.30	Πργμ/Πργμ	24/02/2037	25	---	24/02	4.30	1	ΟΕΔ-ΣΤΘ-240237-25X-2,000-1,000	---	---	---	10.0000 22/06/2015	---	---	---
37,643,952	1.00	4.30	Πργμ/Πργμ	24/02/2038	26	---	24/02	4.30	1	ΟΕΔ-ΣΤΘ-240238-26X-2,000-1,000	---	---	---	10.0000 22/06/2015	---	---	---
36,977,100	1.00	4.30	Πργμ/Πργμ	24/02/2039	27	---	24/02	4.30	1	ΟΕΔ-ΣΤΘ-240239-27X-2,000-1,000	---	---	---	10.0000 22/06/2015	---	---	---
41,615,000	1.00	4.30	Πργμ/Πργμ	24/02/2040	28	---	24/02	4.30	1	ΟΕΔ-ΣΤΘ-240240-28X-2,000-1,000	---	---	---	10.0000 22/06/2015	---	---	---
42,227,208	1.00	4.30	Πργμ/Πργμ	24/02/2041	29	---	24/02	4.30	1	ΟΕΔ-ΣΤΘ-240241-29X-2,000-1,000	---	---	---	10.0000 22/06/2015	---	---	---
68,288,487	1.00	4.30	Πργμ/Πργμ	24/02/2042	30	---	24/02	4.30	1	ΟΕΔ-ΣΤΘ-240242-30X-2,000-1,000	---	---	---	10.0000 22/06/2015	---	---	---
4,700,000	1,000.00	3.88	Πργμ/Πργμ	12/03/2029	10	---	12/03	3.88	1	ΟΕΔ-ΣΤΘ-120329-10X-3,875-1,0000	---	---	---	---	---	100.0000	A 15/10/2019
3,192,362	1,000.00	0.00	Πργμ/Πργμ	12/02/2026	5	---	12/02	0.00	1	ΟΕΔ-ΣΤΘ-120226-05X-0,000-1,000	---	---	---	---	---	---	---
2,100,000	1,000.00	3.55	Πργμ/Πργμ	20/03/2026	7	---	20/03	3.55	1	ΟΕΔ-ΣΤΘ-200326-07X-3,550-1,000	---	---	---	---	---	---	---
5,500,000	1,000.00	1.50	Πργμ/Πργμ	18/06/2030	10	---	18/06	1.50	1	ΟΕΔ-ΣΤΘ-180630-10X-1,500-1,000	---	---	---	---	---	---	---
5,500,000	1,000.00	4.38	Πργμ/Πργμ	18/07/2038	15	---	18/07	4.38	1	ΟΕΔ-ΣΤΘ-180738-15X-4,375-1,000	---	---	---	---	---	---	---
40,000	1,000.00	2.72	FLR Πργμ/360	18/09/2026	1	---	18/09 - 18/03	---	1	ΟΕΔ-ΚΥΜ-180926-01X-2,717-1,000	---	---	---	---	---	---	---
5,364,250	1,000.00	3.25	Πργμ/Πργμ	20/03/2050	30	---	20/03	3.25	1	ΟΕΔ-ΣΤΘ-200350-30X-3,250-1,000	---	---	---	---	---	---	---
4,500,000	1,000.00	3.63	Πργμ/Πργμ	15/06/2035	10	---	15/06	3.63	1	ΟΕΔ-ΣΤΘ-150635-10X-3,625-1000,00	---	---	---	---	---	---	---
3,924,361	1,000.00	2.00	Πργμ/Πργμ	22/04/2027	7	---	22/04	2.00	1	ΟΕΔ-ΣΤΘ-220427-07X-2,000-1,000	---	---	---	---	---	99.9000	A 22/04/2020

Σημειώσεις Ομολόγων Ελλ. Δημοσίου

Ο Όγκος Συναλλαγών υπολογίζεται ως (Τεμάχια) * (Ονομαστική Τιμή). Η Αξία Συναλλαγών υπολογίζεται ως (Τεμάχια) * (Ονομαστική Τιμή) * (Τιμή %) + (Δεδουλευμένοι Τόκοι)

Η Αξία του τρέχοντος τοκομεριδίου για τις εκδόσεις Ονομαστικής Αξίας 0,01 ευρώ, αναφέρεται σε Ονομαστική Αξία 100 ευρώ.

FLR (= Floating Interest Rate) Ομόλογο Μεταβλητού Επιτοκίου.

[1] - Η Ημερομηνία Λήξης της τοκοφόρου περιόδου και η Ημερομηνία Πληρωμής του τοκομεριδίου.

Ομόλογα Ελληνικού Δημοσίου

Πλήθος Εισηγμ. Ομολογιών	Ονομ. αξία	Σημερινό επιτόκιο	Υπολογισμός Δεδουλευμένων	Ημερ/νία Λήξης [1]	Διάρκεια (έτη)	Σημείωση	Ημερομηνία Πληρ.	Αξία τρέχοντος	Μον. Διαπρ.	Ομόλογα Ελληνικού Δημοσίου	Κατωτ Τιμή	Ανωτ Τιμή	Τιμή κλεισ.	Προηγ. Κλείσιμο-ημ/νία	Όγκος	Αξία Συναλλαγών	Τελευταία εντολή Αγορ./ Πώλ. Ημερομηνία
2,298,012	1,000.00	1.88	Πργμ/Πργμ	23/07/2026	7	---	23/07	1.88	1	ΟΕΔ-ΣΤΘ-230726-07Χ-1,875-1,000	---	---	---	---	---	---	---
4,900,000	1,000.00	4.25	Πργμ/Πργμ	15/06/2033	10	---	15/06	4.25	1	ΟΕΔ-ΣΤΘ-150633-10Χ-4,250-1,000	---	---	---	---	---	---	---
3,500,000	1,000.00	1.88	Πργμ/Πργμ	24/01/2052	30	---	24/01	1.88	1	ΟΕΔ-ΣΤΘ-240152-30Χ-1,875-1,000	---	---	---	---	---	---	---
3,700,000	1,000.00	1.75	Πργμ/Πργμ	18/06/2032	10	---	18/06	1.75	1	ΟΕΔ-ΣΤΘ-180632-10Χ-1,750-1,000	---	---	---	---	---	---	---
2,200,000	1,000.00	1.13	FLR Πργμ/360	15/12/2027	5	---	- 15/03 - 15/09 -	---	1	ΟΕΔ-ΚΥΜ-151227-05Χ-1,130-1,000	---	---	---	---	---	---	102.1600 A 30/12/2022

Σημειώσεις Ομολόγων Ελλ. Δημοσίου

Ο Όγκος Συναλλαγών υπολογίζεται ως (Τεμάχια) * (Ονομαστική Τιμή). Η Αξία Συναλλαγών υπολογίζεται ως (Τεμάχια) * (Ονομαστική Τιμή) * (Τιμή %) + (Δεδουλευμένοι Τόκοι)

Η Αξία του τρέχοντος τοκομεριδίου για τις εκδόσεις Ονομαστικής Αξίας 0,01 ευρώ, αναφέρεται σε Ονομαστική Αξία 100 ευρώ.

FLR (= Floating Interest Rate) Ομόλογο Μεταβλητού Επιτοκίου.

[1] - Η Ημερομηνία Λήξης της τοκοφόρου περιόδου και η Ημερομηνία Πληρωμής του τοκομεριδίου.

Ημερήσιο Δελτίο Τιμών

Έτος: 146 Αύξων Αριθμός Συνεδρίασης: 246

Ενότητα 5: Ομόλογα Ελληνικού Δημοσίου Διαπραγματεύσιμα με τη Μέθοδο Εκφώνησης - Αντιφώνησης

Δευτέρα, 29 Δεκεμβρίου, 2025

Ομόλογα σε Κυκλοφορία	Νόμισμα / Ελάχιστη διαπραγ.	Ημερομηνία Πληρ.	Αξία τρέχοντος τοκομεριδίου	Σημείωση	Τοκομερίδιο	Μονάδα διαπίσης	Ημερ/νία Έκδοσης	Διάρκεια (έτη)	Σημερινό επιτόκιο	Υ.Δ.Τ σε ημέρες	Ομόλογα	Τελευταία τιμή προηγ.	Τελευ. Τιμή	Εκφ. τοις μετρητοίς (€)	Συναλλαγές σε τμχ	Ελάχιστο ζωής	Μέγιστο ζωής		
0	GBP / 10	01/12	0.25	---	69	1	01/12/1928	100	2.5	360	Ε.Κ.Τ.Ε.	---	---	---	---	---	---		
103,746	GBP / 10	01/12	0.25	---	67	1	01/12/1930	98	2.5	360	Ε.Κ.Τ.Ε. σειρά	2.27	05/02/1996	2.27	Π	05/02/1996	---	2.27	2.27

Νομικών Προσώπων και Εταιρειών σε Συνάλλαγμα και Ευρο

Σημειώσεις Ομολόγων Ελλ. Δημοσίου

Υ.Δ.Τ: Υπολογισμός Δεδουλευμένων Τόκων.

FLR (= Floating Interest Rate) Ομόλογο Μεταβλητού Επιτοκίου.

Η ελάχιστη διαπραγματεύσιμη Ονομαστική Αξία για όλους τους Άυλους Τίτλους του Δημοσίου είναι τα 100 Ευρώ.

(μφρ-0)

Γνωστοποιήσεις Συναλλαγών - Κατάλογος Υπόχρεων Προσώπων

Ημερομηνία Υποβολής [1]	Επωνυμία	Λόγος Υποβολής [2]	Υπόχρεος	Ιδιότητα Υποχρέου	Σχέση με τον Υπόχρεο	Ημερομηνία Συναλλαγής	Αγορά	Όγκος Συναλλαγών	Αξία Συναλλαγών	Φύση Συναλλαγής [3]	Είδος Χρηματικού μέσου	Παρατηρήσεις [4]
29/12/2025	LAMDA DEVELOPMENT A.E.	A	ΝΟΜΙΚΟΥ ΚΑΛΥΨΩ ΜΑΡΙΑ	Μέλος ΔΣ Μη Εκτελεστικό	Ο ίδιος	23/12/2025	ΑΞΙΩΝ ΧΑ	40,200	286,626.00	A	Μετοχή	14
29/12/2025	TRADE ESTATES ΑΝΩΝΥΜΗ ΕΤΑΙΡΕΙΑ ΕΠΕΝΔΥΣΕΩΝ ΑΚΙΝΗΤΗΣ	A	ΜΕΣΣΗΝΗΣ ΙΩΑΝΝΗΣ	Προϊστάμενος Υπηρεσίας Εταιρικών Ανακοινώσεων	Ο ίδιος	29/12/2025	ΕΚΤΟΣ ΑΓΟΡΩΝ	12,439	24,573.61	A	Μετοχή	14
29/12/2025	TRADE ESTATES ΑΝΩΝΥΜΗ ΕΤΑΙΡΕΙΑ ΕΠΕΝΔΥΣΕΩΝ ΑΚΙΝΗΤΗΣ	A	ΜΟΥΝΤΑΝΟΥ ΣΤΑΥΡΟΥΛΑ	Νομικός Σύμβουλος	Ο ίδιος	29/12/2025	ΕΚΤΟΣ ΑΓΟΡΩΝ	24,877	49,505.23	A	Μετοχή	14
29/12/2025	TRADE ESTATES ΑΝΩΝΥΜΗ ΕΤΑΙΡΕΙΑ ΕΠΕΝΔΥΣΕΩΝ ΑΚΙΝΗΤΗΣ	A	ΠΑΠΟΥΛΗΣ ΔΗΜΗΤΡΙΟΣ	Διευθ. Σύμβουλος	Ο ίδιος	29/12/2025	ΕΚΤΟΣ ΑΓΟΡΩΝ	310,964	618,818.36	A	Μετοχή	14
29/12/2025	TRADE ESTATES ΑΝΩΝΥΜΗ ΕΤΑΙΡΕΙΑ ΕΠΕΝΔΥΣΕΩΝ ΑΚΙΝΗΤΗΣ	A	ΤΡΙΑΝΤΑΦΥΛΛΙΔΗΣ ΕΥΓΥΧΙΟΣ	Άλλος Διευθυντής	Ο ίδιος	29/12/2025	ΕΚΤΟΣ ΑΓΟΡΩΝ	24,877	49,505.23	A	Μετοχή	14
29/12/2025	TRADE ESTATES ΑΝΩΝΥΜΗ ΕΤΑΙΡΕΙΑ ΕΠΕΝΔΥΣΕΩΝ ΑΚΙΝΗΤΗΣ	A	ΦΟΥΡΛΗΣ ΒΑΣΙΛΕΙΟΣ	Πρόεδρος ΔΣ	Ο ίδιος	29/12/2025	ΕΚΤΟΣ ΑΓΟΡΩΝ	217,675	433,175.25	A	Μετοχή	14
29/12/2025	TREK ΑΝΑΠΤΥΞΙΑΚΩΝ ΥΠΟΔΟΜΩΝ ΚΑΙ ΥΠΗΡΕΣΙΩΝ Α.Ε.	A	ΛΑΖΑΡΟΠΟΥΛΟΥ ΜΕΛΙΝΑ	Αντιπρόεδρος ΔΣ	Ο ίδιος	23/12/2025	ΑΤΗΧ Growth	125,000	312,500.00	Π	Μετοχή	14
29/12/2025	TREK ΑΝΑΠΤΥΞΙΑΚΩΝ ΥΠΟΔΟΜΩΝ ΚΑΙ ΥΠΗΡΕΣΙΩΝ Α.Ε.	A	ΠΑΠΑΠΟΥΛΟΣ ΚΩΝΣΤΑΝΤΙΝΟΣ	Πρόεδρος κ Διευθ. Σύμβουλος	Ο ίδιος	23/12/2025	ΑΤΗΧ Growth	250,000	625,000.00	Π	Μετοχή	14
29/12/2025	ΕΘΝΙΚΗ ΤΡΑΠΕΖΑ ΤΗΣ ΕΛΛΑΔΟΣ Α.Ε.	A	ΑΝΔΡΙΚΟΠΟΥΛΟΥ ΣΤΑΥΡΟΥΛΑ	Άλλος Διευθυντής	Ο ίδιος	22/12/2025	ΕΚΤΟΣ ΑΓΟΡΩΝ	851	0.00	A	Μετοχή	14
29/12/2025	ΕΘΝΙΚΗ ΤΡΑΠΕΖΑ ΤΗΣ ΕΛΛΑΔΟΣ Α.Ε.	A	ΑΣΜΑΤΟΓΛΟΥ ΣΟΦΙΑ	Άλλος Διευθυντής	Ο ίδιος	22/12/2025	ΕΚΤΟΣ ΑΓΟΡΩΝ	1,238	0.00	A	Μετοχή	14
29/12/2025	ΕΘΝΙΚΗ ΤΡΑΠΕΖΑ ΤΗΣ ΕΛΛΑΔΟΣ Α.Ε.	A	ΑΣΤΑΡΗΣ ΕΥΑΓΓΕΛΟΣ	Άλλος Διευθυντής	Ο ίδιος	22/12/2025	ΕΚΤΟΣ ΑΓΟΡΩΝ	1,580	0.00	A	Μετοχή	14
29/12/2025	ΕΘΝΙΚΗ ΤΡΑΠΕΖΑ ΤΗΣ ΕΛΛΑΔΟΣ Α.Ε.	A	ΑΣΤΑΡΗΣ ΕΥΑΓΓΕΛΟΣ	Άλλος Διευθυντής	Ο ίδιος	23/12/2025	ΑΞΙΩΝ ΧΑ	2,375	31,825.00	Π	Μετοχή	14
29/12/2025	ΕΘΝΙΚΗ ΤΡΑΠΕΖΑ ΤΗΣ ΕΛΛΑΔΟΣ Α.Ε.	A	ΒΑΡΕΛΤΖΙΔΗΣ ΓΕΩΡΓΙΟΣ	Άλλη Ιδιότητα	Ο ίδιος	23/12/2025	ΑΞΙΩΝ ΧΑ	1,187	15,882.06	Π	Μετοχή	14
29/12/2025	ΕΘΝΙΚΗ ΤΡΑΠΕΖΑ ΤΗΣ ΕΛΛΑΔΟΣ Α.Ε.	A	ΒΛΑΣΤΟΣ ΓΕΩΡΓΙΟΣ	Άλλος Διευθυντής	Ο ίδιος	22/12/2025	ΕΚΤΟΣ ΑΓΟΡΩΝ	950	0.00	A	Μετοχή	14
29/12/2025	ΕΘΝΙΚΗ ΤΡΑΠΕΖΑ ΤΗΣ ΕΛΛΑΔΟΣ Α.Ε.	A	ΒΟΛΤΗΣ ΓΕΩΡΓΙΟΣ	Άλλος Διευθυντής	Ο ίδιος	22/12/2025	ΕΚΤΟΣ ΑΓΟΡΩΝ	1,404	0.00	A	Μετοχή	14
29/12/2025	ΕΘΝΙΚΗ ΤΡΑΠΕΖΑ ΤΗΣ ΕΛΛΑΔΟΣ Α.Ε.	A	ΒΟΛΤΗΣ ΓΕΩΡΓΙΟΣ	Άλλος Διευθυντής	Ο ίδιος	22/12/2025	ΑΞΙΩΝ ΧΑ	1,500	20,190.00	Π	Μετοχή	14
29/12/2025	ΕΘΝΙΚΗ ΤΡΑΠΕΖΑ ΤΗΣ ΕΛΛΑΔΟΣ Α.Ε.	A	ΒΥΣΣΟΥΛΗΣ ΓΡΗΓΟΡΙΟΣ	Άλλος Διευθυντής	Ο ίδιος	22/12/2025	ΕΚΤΟΣ ΑΓΟΡΩΝ	1,231	0.00	A	Μετοχή	14
29/12/2025	ΕΘΝΙΚΗ ΤΡΑΠΕΖΑ ΤΗΣ ΕΛΛΑΔΟΣ Α.Ε.	A	ΒΩΒΟΣ ΧΑΡΑΛΑΜΠΟΣ	Άλλη Ιδιότητα	Ο ίδιος	23/12/2025	ΑΞΙΩΝ ΧΑ	5,797	77,639.64	Π	Μετοχή	14
29/12/2025	ΕΘΝΙΚΗ ΤΡΑΠΕΖΑ ΤΗΣ ΕΛΛΑΔΟΣ Α.Ε.	A	ΓΕΩΡΓΑΝΤΖΗΣ ΒΑΣΙΛΕΙΟΣ	Άλλος Διευθυντής	Ο ίδιος	22/12/2025	ΕΚΤΟΣ ΑΓΟΡΩΝ	1,513	0.00	A	Μετοχή	14
29/12/2025	ΕΘΝΙΚΗ ΤΡΑΠΕΖΑ ΤΗΣ ΕΛΛΑΔΟΣ Α.Ε.	A	ΓΙΑΝΝΑΡΑΚΟΣ ΙΩΑΝΝΗΣ	Άλλος Διευθυντής	Ο ίδιος	22/12/2025	ΕΚΤΟΣ ΑΓΟΡΩΝ	1,197	0.00	A	Μετοχή	14
29/12/2025	ΕΘΝΙΚΗ ΤΡΑΠΕΖΑ ΤΗΣ ΕΛΛΑΔΟΣ Α.Ε.	A	ΓΚΙΤΖΙΡΗΣ ΠΑΝΑΓΙΩΤΗΣ	Άλλος Διευθυντής	Ο ίδιος	22/12/2025	ΕΚΤΟΣ ΑΓΟΡΩΝ	1,754	0.00	A	Μετοχή	14
29/12/2025	ΕΘΝΙΚΗ ΤΡΑΠΕΖΑ ΤΗΣ ΕΛΛΑΔΟΣ Α.Ε.	A	ΓΚΟΛΕΜΑΣ ΕΥΑΓΓΕΛΟΣ	Άλλος Διευθυντής	Ο ίδιος	22/12/2025	ΕΚΤΟΣ ΑΓΟΡΩΝ	1,285	0.00	A	Μετοχή	14
29/12/2025	ΕΘΝΙΚΗ ΤΡΑΠΕΖΑ ΤΗΣ ΕΛΛΑΔΟΣ Α.Ε.	A	ΓΟΥΡΓΟΥΡΑΚΗΣ ΝΙΚΟΛΑΟΣ	Άλλος Διευθυντής	Ο ίδιος	22/12/2025	ΕΚΤΟΣ ΑΓΟΡΩΝ	376	0.00	A	Μετοχή	14
29/12/2025	ΕΘΝΙΚΗ ΤΡΑΠΕΖΑ ΤΗΣ ΕΛΛΑΔΟΣ Α.Ε.	A	ΔΕΓΑΪΤΑ ΙΩΣΗΦΙΝΑ	Άλλος Διευθυντής	Ο ίδιος	22/12/2025	ΕΚΤΟΣ ΑΓΟΡΩΝ	1,873	0.00	A	Μετοχή	14
29/12/2025	ΕΘΝΙΚΗ ΤΡΑΠΕΖΑ ΤΗΣ ΕΛΛΑΔΟΣ Α.Ε.	A	ΔΕΛΑΚΗ ΖΩΗ	Άλλος Διευθυντής	Ο ίδιος	22/12/2025	ΕΚΤΟΣ ΑΓΟΡΩΝ	1,520	0.00	A	Μετοχή	14
29/12/2025	ΕΘΝΙΚΗ ΤΡΑΠΕΖΑ ΤΗΣ ΕΛΛΑΔΟΣ Α.Ε.	A	ΔΗΜΗΤΡΙΟΥ ΧΡΥΣΟΥΛΑ	Άλλος Διευθυντής	Ο ίδιος	22/12/2025	ΕΚΤΟΣ ΑΓΟΡΩΝ	1,380	0.00	A	Μετοχή	14
29/12/2025	ΕΘΝΙΚΗ ΤΡΑΠΕΖΑ ΤΗΣ ΕΛΛΑΔΟΣ Α.Ε.	A	ΔΙΟΝΥΣΟΠΟΥΛΟΣ ΣΤΥΛΙΑΝΟΣ	Άλλος Διευθυντής	Ο ίδιος	22/12/2025	ΕΚΤΟΣ ΑΓΟΡΩΝ	1,322	0.00	A	Μετοχή	14
29/12/2025	ΕΘΝΙΚΗ ΤΡΑΠΕΖΑ ΤΗΣ ΕΛΛΑΔΟΣ Α.Ε.	A	ΔΙΟΝΥΣΟΠΟΥΛΟΣ ΣΤΥΛΙΑΝΟΣ	Άλλος Διευθυντής	Ο ίδιος	22/12/2025	ΑΞΙΩΝ ΧΑ	2,628	35,297.98	Π	Μετοχή	14
29/12/2025	ΕΘΝΙΚΗ ΤΡΑΠΕΖΑ ΤΗΣ ΕΛΛΑΔΟΣ Α.Ε.	A	ΕΥΔΑΙΜΩΝ ΕΥΑΝΘΙΑ	Άλλος Διευθυντής	Ο ίδιος	22/12/2025	ΕΚΤΟΣ ΑΓΟΡΩΝ	885	0.00	A	Μετοχή	14
29/12/2025	ΕΘΝΙΚΗ ΤΡΑΠΕΖΑ ΤΗΣ ΕΛΛΑΔΟΣ Α.Ε.	A	ΕΥΘΥΜΙΟΥ ΤΟΥΛΑ	Άλλος Διευθυντής	Ο ίδιος	22/12/2025	ΕΚΤΟΣ ΑΓΟΡΩΝ	1,916	0.00	A	Μετοχή	14
29/12/2025	ΕΘΝΙΚΗ ΤΡΑΠΕΖΑ ΤΗΣ ΕΛΛΑΔΟΣ Α.Ε.	A	ΚΟΥΤΡΟΥΜΑΝΗΣ ΒΑΣΙΛΕΙΟΣ	Άλλος Διευθυντής	Ο ίδιος	22/12/2025	ΕΚΤΟΣ ΑΓΟΡΩΝ	1,198	0.00	A	Μετοχή	14
29/12/2025	ΕΘΝΙΚΗ ΤΡΑΠΕΖΑ ΤΗΣ ΕΛΛΑΔΟΣ Α.Ε.	A	ΚΩΤΣΗΡΑΣ ΒΑΣΙΛΕΙΟΣ	Άλλος Διευθυντής	Ο ίδιος	22/12/2025	ΕΚΤΟΣ ΑΓΟΡΩΝ	1,627	0.00	A	Μετοχή	14

Σημειώσεις Γνωστοποιήσεων Συναλλαγών

Για περισσότερες πληροφορίες επί των γνωστοποιήσεων συναλλαγών επισκεφτείτε την ιστοσελίδα <http://athexgroup.gr/el/web/guest/companies-info-trade-notifications>

[1] - Η Ημερομηνία Υποβολής αφορά την Ημερομηνία που η Γνωστοποίηση παρελήφθη από το Χ.Α.

[2] - Λόγος Υποβολής: Α: Πρόσωπο που ασκεί Διευθυντικά καθήκοντα, Β: Πρόσωπο που έχει στενό δεσμό με πρόσωπο που ασκεί Διευθυντικά καθήκοντα.

[3] - Φύση Συναλλαγής: Α: Αγορά, Π: Πώληση.

[4] - Παρατηρήσεις: 1 - Λόγω Συμμετοχής σε ΑΜΚ, 2 - Λόγω Εξάσκησης Δικαιώματος Προαίρεσης αγοράς μετοχών που παρέχεται στο προσωπικό, 3 - Λόγω Δωρεάς, 4 - Λόγω Συγχώνευσης ή Διάσπασης κλπ, 5 - Λόγω Μετατροπής ή Ανταλλαγής Ομολογιών, 6 - Ανταλλαγή λόγω Προαιρετικής Δημόσιας Πρότασης.

Γνωστοποιήσεις Συναλλαγών - Κατάλογος Υπόχρεων Προσώπων

Ημερομηνία Υποβολής [1]	Επωνυμία	Λόγος Υποβολής [2]	Υπόχρεος	Ιδιότητα Υποχρέου	Σχέση με τον Υπόχρεο	Ημερομηνία Συναλλαγής	Αγορά	Όγκος Συναλλαγών	Αξία Συναλλαγών	Φύση Συναλλαγής [3]	Είδος Χρηματικού μέσου	Παρατηρήσεις [4]
29/12/2025	ΕΘΝΙΚΗ ΤΡΑΠΕΖΑ ΤΗΣ ΕΛΛΑΔΟΣ Α.Ε.	A	ΛΕΥΘΕΡΗΣ ΠΑΝΑΓΙΩΤΗΣ	Άλλη Ιδιότητα	Ο ίδιος	23/12/2025	ΑΞΙΩΝ ΧΑ	5,423	72,420.47	Π	Μετοχή	14
29/12/2025	ΕΘΝΙΚΗ ΤΡΑΠΕΖΑ ΤΗΣ ΕΛΛΑΔΟΣ Α.Ε.	A	ΜΑΝΑΗΛΟΓΛΟΥ ΔΑΝΙΗΛ	Άλλος Διευθυντής	Ο ίδιος	22/12/2025	ΕΚΤΟΣ ΑΓΟΡΩΝ	1,326	0.00	A	Μετοχή	14
29/12/2025	ΕΘΝΙΚΗ ΤΡΑΠΕΖΑ ΤΗΣ ΕΛΛΑΔΟΣ Α.Ε.	A	ΜΙΧΑΗΛ ΜΙΧΑΗΛ	Άλλος Διευθυντής	Ο ίδιος	22/12/2025	ΕΚΤΟΣ ΑΓΟΡΩΝ	1,507	0.00	A	Μετοχή	14
29/12/2025	ΕΘΝΙΚΗ ΤΡΑΠΕΖΑ ΤΗΣ ΕΛΛΑΔΟΣ Α.Ε.	A	ΜΟΥΚΑΣ ΝΙΚΟΛΑΟΣ	Άλλος Διευθυντής	Ο ίδιος	22/12/2025	ΕΚΤΟΣ ΑΓΟΡΩΝ	487	0.00	A	Μετοχή	14
29/12/2025	ΕΘΝΙΚΗ ΤΡΑΠΕΖΑ ΤΗΣ ΕΛΛΑΔΟΣ Α.Ε.	A	ΜΟΥΜΟΥΡΗΣ ΚΩΝΣΤΑΝΤΙΝΟΣ	Άλλος Διευθυντής	Ο ίδιος	22/12/2025	ΕΚΤΟΣ ΑΓΟΡΩΝ	1,525	0.00	A	Μετοχή	14
29/12/2025	ΕΘΝΙΚΗ ΤΡΑΠΕΖΑ ΤΗΣ ΕΛΛΑΔΟΣ Α.Ε.	A	ΜΠΗΤΡΟΥ ΕΥΦΗΜΙΑ ΦΩΤΕΙΝΗ	Άλλος Διευθυντής	Ο ίδιος	22/12/2025	ΕΚΤΟΣ ΑΓΟΡΩΝ	1,265	0.00	A	Μετοχή	14
29/12/2025	ΕΘΝΙΚΗ ΤΡΑΠΕΖΑ ΤΗΣ ΕΛΛΑΔΟΣ Α.Ε.	A	ΟΙΚΟΝΟΜΟΥ ΑΝΔΡΕΑΣ	Άλλος Διευθυντής	Ο ίδιος	22/12/2025	ΕΚΤΟΣ ΑΓΟΡΩΝ	1,557	0.00	A	Μετοχή	14
29/12/2025	ΕΘΝΙΚΗ ΤΡΑΠΕΖΑ ΤΗΣ ΕΛΛΑΔΟΣ Α.Ε.	A	ΟΙΚΟΝΟΜΟΥ ΑΝΔΡΕΑΣ	Άλλος Διευθυντής	Ο ίδιος	23/12/2025	ΑΞΙΩΝ ΧΑ	4,300	57,410.77	Π	Μετοχή	14
29/12/2025	ΕΘΝΙΚΗ ΤΡΑΠΕΖΑ ΤΗΣ ΕΛΛΑΔΟΣ Α.Ε.	A	ΠΙΣΠΙΡΙΓΚΟΣ ΜΙΧΑΗΛ	Άλλος Διευθυντής	Ο ίδιος	22/12/2025	ΕΚΤΟΣ ΑΓΟΡΩΝ	1,301	0.00	A	Μετοχή	14
29/12/2025	ΕΘΝΙΚΗ ΤΡΑΠΕΖΑ ΤΗΣ ΕΛΛΑΔΟΣ Α.Ε.	A	ΣΠΥΡΟΠΟΥΛΟΣ ΚΩΝΣΤΑΝΤΙΝΟΣ	Άλλος Διευθυντής	Ο ίδιος	22/12/2025	ΕΚΤΟΣ ΑΓΟΡΩΝ	1,569	0.00	A	Μετοχή	14
29/12/2025	ΕΘΝΙΚΗ ΤΡΑΠΕΖΑ ΤΗΣ ΕΛΛΑΔΟΣ Α.Ε.	A	ΣΤΑΪΚΟΣ ΙΩΑΝΝΗΣ	Άλλος Διευθυντής	Ο ίδιος	22/12/2025	ΕΚΤΟΣ ΑΓΟΡΩΝ	1,795	0.00	A	Μετοχή	14
29/12/2025	ΕΘΝΙΚΗ ΤΡΑΠΕΖΑ ΤΗΣ ΕΛΛΑΔΟΣ Α.Ε.	A	ΦΟΥΡΛΑ ΦΩΤΕΙΝΗ	Άλλος Διευθυντής	Ο ίδιος	22/12/2025	ΕΚΤΟΣ ΑΓΟΡΩΝ	1,445	0.00	A	Μετοχή	14
29/12/2025	ΕΘΝΙΚΗ ΤΡΑΠΕΖΑ ΤΗΣ ΕΛΛΑΔΟΣ Α.Ε.	A	ΧΑΜΨΑ ΙΩΑΝΝΑ	Άλλος Διευθυντής	Ο ίδιος	22/12/2025	ΕΚΤΟΣ ΑΓΟΡΩΝ	1,003	0.00	A	Μετοχή	14
29/12/2025	ΕΘΝΙΚΗ ΤΡΑΠΕΖΑ ΤΗΣ ΕΛΛΑΔΟΣ Α.Ε.	B	ΧΑΡΑΛΑΜΠΟΠΟΥΛΟΥ ΜΠΕΤΥ	Γεν. Διευθυντής	Σύζυγος	22/12/2025	ΑΞΙΩΝ ΧΑ	5,086	67,898.10	Π	Μετοχή	14
29/12/2025	ΕΛΤΟΝ ΔΙΕΘΝΟΥΣ ΕΜΠΟΡΙΟΥ ΑΝΩΝΥΜΗ ΕΜΠΟΡΙΚΗ ΒΙΟΜΗΧΑΝΙ	A	ΠΑΠΑΘΑΝΑΣΙΟΥ ΑΛΚΗΣΤΗ	Διευθ. Σύμβουλος	Ο ίδιος	23/12/2025	ΑΞΙΩΝ ΧΑ	445,000	747,600.00	Π	Μετοχή	14
29/12/2025	ΕΛΤΟΝ ΔΙΕΘΝΟΥΣ ΕΜΠΟΡΙΟΥ ΑΝΩΝΥΜΗ ΕΜΠΟΡΙΚΗ ΒΙΟΜΗΧΑΝΙ	B	ΠΑΠΑΘΑΝΑΣΙΟΥ ΗΛΕΚΤΡΑ	Διευθ. Σύμβουλος	Λοιποί Συγγενείς	23/12/2025	ΑΞΙΩΝ ΧΑ	445,000	747,600.00	Π	Μετοχή	14
29/12/2025	ΕΛΤΟΝ ΔΙΕΘΝΟΥΣ ΕΜΠΟΡΙΟΥ ΑΝΩΝΥΜΗ ΕΜΠΟΡΙΚΗ ΒΙΟΜΗΧΑΝΙ	B	ΠΑΠΑΘΑΝΑΣΙΟΥ ΠΑΝΑΓΙΩΤΑ	Διευθ. Σύμβουλος	Λοιποί Συγγενείς	23/12/2025	ΑΞΙΩΝ ΧΑ	445,000	747,600.00	Π	Μετοχή	14
29/12/2025	ΟΡΓΑΝΙΣΜΟΣ ΠΡΟΓΝΩΣΤΙΚΩΝ ΑΓΩΝΩΝ ΠΟΔΟΣΦΑΙΡΟΥ Α.Ε.	B	Allwyn International AG	Μέλος ΔΣ Μη Εκτελεστικό	Συνδεδεμένο Νομικό Πρόσωπο	23/12/2025	ΑΞΙΩΝ ΧΑ	120,023	2,218,493.13	A	Μετοχή	14

Σημειώσεις Γνωστοποιήσεων Συναλλαγών

Για περισσότερες πληροφορίες επί των γνωστοποιήσεων συναλλαγών επισκεφτείτε την ιστοσελίδα <http://athexgroup.gr/el/web/guest/companies-info-trade-notifications>

[1] - Η Ημερομηνία Υποβολής αφορά την Ημερομηνία που η Γνωστοποίηση παρελήφθη από το Χ.Α.

[2] - Λόγος Υποβολής: Α: Πρόσωπο που ασκεί Διευθυντικά καθήκοντα, Β: Πρόσωπο που έχει στενό δεσμό με πρόσωπο που ασκεί Διευθυντικά καθήκοντα.

[3] - Φύση Συναλλαγής: Α: Αγορά, Π: Πώληση.

[4] - Παρατηρήσεις: 1 - Λόγω Συμμετοχής σε ΑΜΚ, 2 - Λόγω Εξάσκησης Δικαιώματος Προαίρεσης αγοράς μετοχών που παρέχεται στο προσωπικό, 3 - Λόγω Δωρεάς, 4 - Λόγω Συγχώνευσης ή Διάσπασης κλπ, 5 - Λόγω Μετατροπής ή Ανταλλαγής Ομολογιών, 6 - Ανταλλαγή λόγω Προαιρετικής Δημόσιας Πρότασης.

Υποκείμενη Αγορά				Αγορά Παραγώγων													
Ανωτ Τιμή	Κατωτ Τιμή	Τιμή κλεισ.	Μεταβ.	Μήνας Παράδοσης	Ανοιγμα	Ανωτ Τιμή	Κατωτ Τιμή	Τελ Τιμή	Τιμή κλεισ.	Τελευταία ζήτηση	Τελευταία προσφορά	Τιμή Εκκαθάρισης	Υψηλό ζωής	Χαμηλό ζωής	Πράξεις	Όγκος	Ανοικτές θέσεις
FTSE/X.A. Large Cap				(Μονάδα Διαπραγμάτευσης: 1 Μονάδα Δείκτη x 2€, Χρηματικός Διακανονισμός)													
5,385.72	5,346.78	5,360.95	-0.30%	Ιανουάριος 2026	5,384.00	5,384.00	5,365.00	5,375.75	5,375.75	---	---	---	5,431.75	---	56	107	5,864
				Φεβρουάριος 2026	5,379.50	5,379.50	5,378.75	5,378.75	5,378.75	---	---	---	5,395.00	---	2	26	219
				Μάρτιος 2026	---	---	---	---	5,403.00	---	---	---	---	---	---	---	---
				Ιούνιος 2026	---	---	---	---	5,430.25	---	---	---	---	---	---	---	---
				Σεπτέμβριος 2026	---	---	---	---	5,457.50	---	---	---	---	---	---	---	---
				Δεκέμβριος 2026	---	---	---	---	5,484.50	---	---	---	---	---	---	---	---
FTSE/X.A. Τράπεζες				(Μονάδα Διαπραγμάτευσης: 1 Μονάδα Δείκτη x 15€, Χρηματικός Διακανονισμός)													
2,351.84	2,320.46	2,321.67	-1.28%	Μάρτιος 2026	---	---	---	---	2,374.75	---	---	---	2,382.50	---	3	165	2,206
				Ιούνιος 2026	---	---	---	---	2,375.00	---	---	---	---	---	---	---	---
				Σεπτέμβριος 2026	---	---	---	---	2,387.00	---	---	---	---	---	---	---	---
				Δεκέμβριος 2026	---	---	---	---	2,399.00	---	---	---	---	---	---	---	---
MSCI GREECE REBASED				(Μονάδα Διαπραγμάτευσης: 1 Μονάδα Δείκτη x 2€, Χρηματικός Διακανονισμός)													
8,723.79	8,628.55	8,642.52	-0.91%	Ιανουάριος 2026	---	---	---	---	8,641.25	---	---	---	8,741.00	---	---	---	---
				Φεβρουάριος 2026	---	---	---	---	8,638.50	---	---	---	8,736.50	---	---	---	---
				Μάρτιος 2026	---	---	---	---	8,764.25	---	---	---	---	---	---	---	---
				Απρίλιος 2026	---	---	---	---	8,777.75	---	---	---	---	---	---	---	---
				Μάιος 2026	---	---	---	---	8,791.50	---	---	---	---	---	---	---	---
				Ιούνιος 2026	---	---	---	---	8,808.50	---	---	---	---	---	---	---	---
				Σεπτέμβριος 2026	---	---	---	---	8,852.50	---	---	---	---	---	---	---	---
				Δεκέμβριος 2026	---	---	---	---	8,896.50	---	---	---	---	---	---	---	---

Σημειώσεις Παραγώγων - <https://www.athexgroup.gr/el/market-data/statistics/eod-closing-prices/>

Τις τιμές εκκαθάρισης και τις τελικές ανοικτές θέσεις μπορείτε να τις ανακτήσετε στο ακόλουθο path <http://www.athexgroup.gr/el/market-data/statistics/eod-closing-prices>

Υποκείμενη Αγορά				Αγορά Παραγώγων										Ανοικτές θέσεις			
Ανωτ Τιμή	Κατωτ Τιμή	Τιμή κλεισ.	Μεταβ.	Μήνας Παράδοσης	Άνοιγμα	Ανωτ Τιμή	Κατωτ Τιμή	Τελ Τιμή	Τιμή κλεισ.	Τελευταία ζήτηση	Τελευταία προσφορά	Τιμή Εκκαθάρισης*	Υψηλό ζωής	Χαμηλό ζωής	Πράξεις	Όγκος	Ανοικτές θέσεις
(Μέγεθος Συμβολαίου: 100 Χρεόγραφα, Φυσική Παράδοση)																	
ALPHA ΤΡΑΠΕΖΑ (ΚΟ)				Μάρτιος 2026	3.66	3.66	3.61	3.63	3.63	---	---	---	3.68	---	70	2,267	65,973
3.628	3.575	3.6	-1.24%	Ιούνιος 2026	---	---	---	---	3.68	---	---	---	---	---	---	---	---
				Σεπτέμβριος 2026	---	---	---	---	3.70	---	---	---	---	---	---	---	---
				Δεκέμβριος 2026	---	---	---	---	3.72	---	---	---	---	---	---	---	---
(Μέγεθος Συμβολαίου: 100 Χρεόγραφα, Φυσική Παράδοση)																	
AUTOHELLAS (ΚΟ)				Μάρτιος 2026	12.09	12.09	12.09	12.09	12.09	---	---	---	12.15	---	1	5	510
11.98	11.8	11.96	1.01%	Ιούνιος 2026	---	---	---	---	11.96	---	---	---	---	---	---	---	---
				Σεπτέμβριος 2026	---	---	---	---	12.02	---	---	---	---	---	---	---	---
				Δεκέμβριος 2026	---	---	---	---	12.08	---	---	---	---	---	---	---	---
(Μέγεθος Συμβολαίου: 100 Χρεόγραφα, Φυσική Παράδοση)																	
BANK OF CYPRUS (ΚΟ)				Μάρτιος 2026	8.05	8.06	8.05	8.05	8.05	---	---	---	8.15	---	3	4	2,979
8	7.92	7.96	-0.50%	Ιούνιος 2026	---	---	---	---	8.08	---	---	---	---	---	---	---	---
				Σεπτέμβριος 2026	---	---	---	---	8.12	---	---	---	---	---	---	---	---
				Δεκέμβριος 2026	---	---	---	---	8.16	---	---	---	---	---	---	---	---
(Μέγεθος Συμβολαίου: 100 Χρεόγραφα, Φυσική Παράδοση)																	
CENERGY HOLDINGS (ΚΑ)				Μάρτιος 2026	15.22	15.25	15.12	15.22	15.22	---	---	---	16.14	---	17	72	5,067
15.36	14.96	15.16	-1.30%	Ιούνιος 2026	---	---	---	---	15.51	---	---	---	---	---	---	---	---
				Σεπτέμβριος 2026	---	---	---	---	15.59	---	---	---	---	---	---	---	---
				Δεκέμβριος 2026	---	---	---	---	15.67	---	---	---	---	---	---	---	---
(Μέγεθος Συμβολαίου: 100 Χρεόγραφα, Φυσική Παράδοση)																	
COCA-COLA HBC AG (ΚΟ)				Μάρτιος 2026	43.83	43.83	43.83	43.83	43.83	---	---	---	44.10	---	1	1	216
44.26	43.8	43.8	-0.41%	Ιούνιος 2026	---	---	---	---	44.41	---	---	---	---	---	---	---	---
				Σεπτέμβριος 2026	---	---	---	---	44.64	---	---	---	---	---	---	---	---
				Δεκέμβριος 2026	---	---	---	---	44.86	---	---	---	---	---	---	---	---
(Μέγεθος Συμβολαίου: 100 Χρεόγραφα, Φυσική Παράδοση)																	
CrediaBank (ΚΟ)				Μάρτιος 2026	1.60	1.64	1.60	1.63	1.63	---	---	---	1.69	---	28	237	16,405
1.622	1.576	1.598	1.65%	Ιούνιος 2026	---	---	---	---	1.59	---	---	---	---	---	---	---	---
				Σεπτέμβριος 2026	---	---	---	---	1.60	---	---	---	---	---	---	---	---
				Δεκέμβριος 2026	---	---	---	---	1.60	---	---	---	---	---	---	---	---
(Μέγεθος Συμβολαίου: 100 Χρεόγραφα, Φυσική Παράδοση)																	
EUROBANK (ΚΟ)				Μάρτιος 2026	3.55	3.55	3.51	3.54	3.54	---	---	---	3.61	---	26	98	18,010
3.539	3.48	3.495	-1.49%	Ιούνιος 2026	---	---	---	---	3.58	---	---	---	---	---	---	---	---
				Σεπτέμβριος 2026	---	---	---	---	3.60	---	---	---	---	---	---	---	---
				Δεκέμβριος 2026	---	---	---	---	3.62	---	---	---	---	---	---	---	---

Σημειώσεις Παραγώγων - <https://www.athexgroup.gr/el/market-data/statistics/eod-closing-prices/>

Τις τιμές εκκαθάρισης και τις τελικές ανοικτές θέσεις μπορείτε να τις ανακτήσετε στο ακόλουθο path <http://www.athexgroup.gr/el/market-data/statistics/eod-closing-prices>

Υποκείμενη Αγορά				Αγορά Παραγώγων										Ανοικτές θέσεις			
Ανωτ Τιμή	Κατωτ Τιμή	Τιμή κλεισ.	Μεταβ.	Μήνας Παράδοσης	Άνοιγμα	Ανωτ Τιμή	Κατωτ Τιμή	Τελ Τιμή	Τιμή κλεισ.	Τελευταία ζήτηση	Τελευταία προσφορά	Τιμή Εκκαθάρισης*	Υψηλό ζωής	Χαμηλό ζωής	Πράξεις	Όγκος	Ανοικτές θέσεις
FOURLIS ΣΥΜΜΕΤΟΧΩΝ (ΚΟ)																	
(Μέγεθος Συμβολαίου: 100 Χρεόγραφα, Φυσική Παράδοση)																	
4.38	4.305	4.305	-0.35%	Μάρτιος 2026	4.41	4.41	4.38	4.39	4.39	---	---	---	4.45	---	15	57	4,472
---	---	---	---	Ιούνιος 2026	---	---	---	---	4.36	---	---	---	---	---	---	---	---
---	---	---	---	Σεπτέμβριος 2026	---	---	---	---	4.38	---	---	---	---	---	---	---	---
---	---	---	---	Δεκέμβριος 2026	---	---	---	---	4.41	---	---	---	---	---	---	---	---
HELLENIQ ENERGY (ΚΟ)																	
(Μέγεθος Συμβολαίου: 100 Χρεόγραφα, Φυσική Παράδοση)																	
8.52	8.43	8.47	-0.29%	Μάρτιος 2026	8.37	8.39	8.35	8.38	8.38	---	---	---	8.56	---	16	34	4,549
---	---	---	---	Ιούνιος 2026	---	---	---	---	8.58	---	---	---	---	---	---	---	---
---	---	---	---	Σεπτέμβριος 2026	---	---	---	---	8.62	---	---	---	---	---	---	---	---
---	---	---	---	Δεκέμβριος 2026	---	---	---	---	8.66	---	---	---	---	---	---	---	---
INTRACOM HOLDINGS (ΚΟ)																	
(Μέγεθος Συμβολαίου: 100 Χρεόγραφα, Φυσική Παράδοση)																	
3.475	3.425	3.445	-0.43%	Μάρτιος 2026	3.49	3.51	3.48	3.49	3.49	---	---	---	3.60	---	16	35	10,056
---	---	---	---	Ιούνιος 2026	---	---	---	---	3.49	---	---	---	---	---	---	---	---
---	---	---	---	Σεπτέμβριος 2026	---	---	---	---	3.51	---	---	---	---	---	---	---	---
---	---	---	---	Δεκέμβριος 2026	---	---	---	---	3.53	---	---	---	---	---	---	---	---
JUMBO (ΚΟ)																	
(Μέγεθος Συμβολαίου: 100 Χρεόγραφα, Φυσική Παράδοση)																	
28.56	28.24	28.54	1.13%	Μάρτιος 2026	28.42	28.76	28.42	28.71	28.71	---	---	---	28.76	---	35	127	2,426
---	---	---	---	Ιούνιος 2026	---	---	---	---	28.50	---	---	---	---	---	---	---	---
---	---	---	---	Σεπτέμβριος 2026	---	---	---	---	28.64	---	---	---	---	---	---	---	---
---	---	---	---	Δεκέμβριος 2026	---	---	---	---	28.78	---	---	---	---	---	---	---	---
LAMDA DEVELOPMENT(ΚΟ)																	
(Μέγεθος Συμβολαίου: 100 Χρεόγραφα, Φυσική Παράδοση)																	
7.22	7.02	7.2	1.70%	Μάρτιος 2026	7.18	7.30	7.12	7.27	7.27	---	---	---	7.34	---	57	430	13,479
---	---	---	---	Ιούνιος 2026	---	---	---	---	7.15	---	---	---	---	---	---	---	---
---	---	---	---	Σεπτέμβριος 2026	---	---	---	---	7.19	---	---	---	---	---	---	---	---
---	---	---	---	Δεκέμβριος 2026	---	---	---	---	7.22	---	---	---	---	---	---	---	---
METLEN PLC (ΚΟ)																	
(Μέγεθος Συμβολαίου: 100 Χρεόγραφα, Φυσική Παράδοση)																	
44.26	43.58	44.12	3.08%	Μάρτιος 2026	44.44	44.70	43.84	44.58	44.58	---	---	---	48.02	---	186	632	12,478
---	---	---	---	Ιούνιος 2026	---	---	---	---	43.22	---	---	---	---	---	---	---	---
---	---	---	---	Σεπτέμβριος 2026	---	---	---	---	43.44	---	---	---	---	---	---	---	---
---	---	---	---	Δεκέμβριος 2026	---	---	---	---	43.66	---	---	---	---	---	---	---	---
MIG (ΚΟ)																	
(Μέγεθος Συμβολαίου: 100 Χρεόγραφα, Φυσική Παράδοση)																	
3.81	3.73	3.81	0.79%	Μάρτιος 2026	---	---	---	---	3.85	---	---	---	3.87	---	---	---	105
---	---	---	---	Ιούνιος 2026	---	---	---	---	3.82	---	---	---	---	---	---	---	---
---	---	---	---	Σεπτέμβριος 2026	---	---	---	---	3.84	---	---	---	---	---	---	---	---
---	---	---	---	Δεκέμβριος 2026	---	---	---	---	3.86	---	---	---	---	---	---	---	---

Σημειώσεις Παραγώγων - <https://www.athexgroup.gr/el/market-data/statistics/eod-closing-prices/>

Τις τιμές εκκαθάρισης και τις τελικές ανοικτές θέσεις μπορείτε να τις ανακτήσετε στο ακόλουθο path <http://www.athexgroup.gr/el/market-data/statistics/eod-closing-prices>

Υποκείμενη Αγορά				Αγορά Παραγώγων													
Ανωτ Τιμή	Κατωτ Τιμή	Τιμή κλεισ.	Μεταβ.	Μήνας Παράδοσης	Άνοιγμα	Ανωτ Τιμή	Κατωτ Τιμή	Τελ Τιμή	Τιμή κλεισ.	Τελευταία ζήτηση	Τελευταία προσφορά	Τιμή Εκκαθάρισης*	Υψηλό ζωής	Χαμηλό ζωής	Πράξεις	Όγκος	Ανοικτές θέσεις
QUEST ΣΥΜΜΕΤΟΧΩΝ (ΚΟ)																	
(Μέγεθος Συμβολαίου: 100 Χρεόγραφα, Φυσική Παράδοση)																	
7.04	6.9	7.04	0.86%	Μάρτιος 2026	---	---	---	---	7.02	---	---	---	7.24	---	---	---	326
				Ιούνιος 2026	---	---	---	---	7.05	---	---	---	---	---	---	---	---
				Σεπτέμβριος 2026	---	---	---	---	7.08	---	---	---	---	---	---	---	---
				Δεκέμβριος 2026	---	---	---	---	7.12	---	---	---	---	---	---	---	---
ΤΙΤΑΝ (ΚΑ)																	
(Μέγεθος Συμβολαίου: 100 Χρεόγραφα, Φυσική Παράδοση)																	
52.5	50.4	52.3	2.75%	Μάρτιος 2026	51.79	52.45	51.79	52.35	52.35	---	---	---	52.45	---	8	16	251
				Ιούνιος 2026	---	---	---	---	51.40	---	---	---	---	---	---	---	---
				Σεπτέμβριος 2026	---	---	---	---	51.66	---	---	---	---	---	---	---	---
				Δεκέμβριος 2026	---	---	---	---	51.92	---	---	---	---	---	---	---	---
ΒΙΟΗΑΛCO SA/NV (ΚΑ)																	
(Μέγεθος Συμβολαίου: 100 Χρεόγραφα, Φυσική Παράδοση)																	
11.88	11.42	11.74	-1.18%	Μάρτιος 2026	11.85	11.87	11.56	11.77	11.77	---	---	---	12.19	---	48	170	1,851
				Ιούνιος 2026	---	---	---	---	12.00	---	---	---	---	---	---	---	---
				Σεπτέμβριος 2026	---	---	---	---	12.06	---	---	---	---	---	---	---	---
				Δεκέμβριος 2026	---	---	---	---	12.12	---	---	---	---	---	---	---	---
ΑΒΑΞ Α.Ε. (ΚΟ)																	
(Μέγεθος Συμβολαίου: 100 Χρεόγραφα, Φυσική Παράδοση)																	
2.93	2.81	2.93	3.72%	Μάρτιος 2026	2.87	2.97	2.86	2.95	2.95	---	---	---	2.97	---	20	94	2,486
				Ιούνιος 2026	---	---	---	---	2.85	---	---	---	---	---	---	---	---
				Σεπτέμβριος 2026	---	---	---	---	2.87	---	---	---	---	---	---	---	---
				Δεκέμβριος 2026	---	---	---	---	2.88	---	---	---	---	---	---	---	---
ΑΔΜΗΕ ΣΥΜΜΕΤΟΧΩΝ Α.Ε. (ΚΟ)																	
(Μέγεθος Συμβολαίου: 100 Χρεόγραφα, Φυσική Παράδοση)																	
3.03	2.95	2.985	-1.48%	Μάρτιος 2026	3.04	3.04	3.00	3.01	3.01	---	---	---	3.09	---	10	61	14,415
				Ιούνιος 2026	---	---	---	---	3.06	---	---	---	---	---	---	---	---
				Σεπτέμβριος 2026	---	---	---	---	3.08	---	---	---	---	---	---	---	---
				Δεκέμβριος 2026	---	---	---	---	3.09	---	---	---	---	---	---	---	---
ΑΕΡΟΠΟΡΙΑ ΑΙΓΑΙΟΥ (ΚΟ)																	
(Μέγεθος Συμβολαίου: 100 Χρεόγραφα, Φυσική Παράδοση)																	
14.5	14.02	14.22	-1.93%	Μάρτιος 2026	14.54	14.54	14.22	14.39	14.39	---	---	---	14.58	---	31	125	4,252
				Ιούνιος 2026	---	---	---	---	14.64	---	---	---	---	---	---	---	---
				Σεπτέμβριος 2026	---	---	---	---	14.72	---	---	---	---	---	---	---	---
				Δεκέμβριος 2026	---	---	---	---	14.79	---	---	---	---	---	---	---	---
ΑΚΤΟΡ Α.Ε. ΣΥΜ/ΧΩΝ (ΚΟ)																	
(Μέγεθος Συμβολαίου: 100 Χρεόγραφα, Φυσική Παράδοση)																	
9.56	9.2	9.56	2.80%	Μάρτιος 2026	9.33	9.68	9.33	9.64	9.64	---	---	---	9.74	---	26	139	79,889
				Ιούνιος 2026	---	---	---	---	9.39	---	---	---	---	---	---	---	---
				Σεπτέμβριος 2026	---	---	---	---	9.44	---	---	---	---	---	---	---	---
				Δεκέμβριος 2026	---	---	---	---	9.49	---	---	---	---	---	---	---	---

Σημειώσεις Παραγώγων - <https://www.athexgroup.gr/el/market-data/statistics/eod-closing-prices/>

Τις τιμές εκκαθάρισης και τις τελικές ανοικτές θέσεις μπορείτε να τις ανακτήσετε στο ακόλουθο path <http://www.athexgroup.gr/el/market-data/statistics/eod-closing-prices>

Υποκείμενη Αγορά				Αγορά Παραγώγων										Ανοικτές θέσεις			
Ανωτ Τιμή	Κατωτ Τιμή	Τιμή κλεισ.	Μεταβ.	Μήνας Παράδοσης	Άνοιγμα	Ανωτ Τιμή	Κατωτ Τιμή	Τελ Τιμή	Τιμή κλεισ.	Τελευταία ζήτηση	Τελευταία προσφορά	Τιμή Εκκαθάρισης*	Υψηλό ζωής	Χαμηλό ζωής	Πράξεις	Όγκος	Ανοικτές θέσεις
ΓΕΚ ΤΕΡΝΑ (ΚΟ)				(Μέγεθος Συμβολαίου: 100 Χρεόγραφα, Φυσική Παράδοση)													
25.32	24.98	25.26	0.88%	Μάρτιος 2026	25.40	25.53	25.36	25.53	25.53	---	---	---	25.53	---	10	53	8,953
				Ιούνιος 2026	---	---	---	---	25.29	---	---	---	---	---	---	---	---
				Σεπτέμβριος 2026	---	---	---	---	25.41	---	---	---	---	---	---	---	---
				Δεκέμβριος 2026	---	---	---	---	25.54	---	---	---	---	---	---	---	---
ΔΕΗ (ΚΟ)				(Μέγεθος Συμβολαίου: 100 Χρεόγραφα, Φυσική Παράδοση)													
18	17.9	17.99	-0.06%	Μάρτιος 2026	18.20	18.20	18.11	18.15	18.15	---	---	---	18.45	---	18	119	19,612
				Ιούνιος 2026	---	---	---	---	18.18	---	---	---	---	---	---	---	---
				Σεπτέμβριος 2026	---	---	---	---	18.27	---	---	---	---	---	---	---	---
				Δεκέμβριος 2026	---	---	---	---	18.36	---	---	---	---	---	---	---	---
ΔΙΕΘΝΗΣ ΑΕΡΟΛΙΜΕΝΑΣ ΑΘΗΝΩΝ (ΚΟ)				(Μέγεθος Συμβολαίου: 100 Χρεόγραφα, Φυσική Παράδοση)													
10.88	10.65	10.78	0.75%	Μάρτιος 2026	10.70	10.72	10.70	10.71	10.71	---	---	---	10.97	---	3	6	95
				Ιούνιος 2026	---	---	---	---	10.81	---	---	---	---	---	---	---	---
				Σεπτέμβριος 2026	---	---	---	---	10.86	---	---	---	---	---	---	---	---
				Δεκέμβριος 2026	---	---	---	---	10.91	---	---	---	---	---	---	---	---
ΕΘΝΙΚΗ ΤΡΑΠΕΖΑ (ΚΟ)				(Μέγεθος Συμβολαίου: 100 Χρεόγραφα, Φυσική Παράδοση)													
13.5	13.18	13.215	-0.94%	Μάρτιος 2026	13.67	13.67	13.31	13.31	13.31	---	---	---	13.80	---	82	357	14,136
				Ιούνιος 2026	---	---	---	---	13.47	---	---	---	---	---	---	---	---
				Σεπτέμβριος 2026	---	---	---	---	13.54	---	---	---	---	---	---	---	---
				Δεκέμβριος 2026	---	---	---	---	13.61	---	---	---	---	---	---	---	---
ΕΛΒΑΛΧΑΛΚΟΡ (ΚΟ)				(Μέγεθος Συμβολαίου: 100 Χρεόγραφα, Φυσική Παράδοση)													
4	3.86	3.86	-2.89%	Μάρτιος 2026	3.90	3.98	3.87	3.87	3.87	---	---	---	4.08	---	13	32	4,554
				Ιούνιος 2026	---	---	---	---	4.01	---	---	---	---	---	---	---	---
				Σεπτέμβριος 2026	---	---	---	---	4.03	---	---	---	---	---	---	---	---
				Δεκέμβριος 2026	---	---	---	---	4.05	---	---	---	---	---	---	---	---
ΕΛΛΑΚΤΩΡ (ΚΟ)				(Μέγεθος Συμβολαίου: 100 Χρεόγραφα, Φυσική Παράδοση)													
1.32	1.29	1.302	-1.51%	Μάρτιος 2026	1.28	1.28	1.26	1.28	1.28	---	---	---	1.77	---	34	231	2,408
				Ιούνιος 2026	---	---	---	---	1.34	---	---	---	---	---	---	---	---
				Σεπτέμβριος 2026	---	---	---	---	1.34	---	---	---	---	---	---	---	---
				Δεκέμβριος 2026	---	---	---	---	1.35	---	---	---	---	---	---	---	---
ΕΛΛΗΝ. ΧΡΗΜΑΤΙΣΤΗΡΙΑ-Χ.Α. (ΚΟ)				(Μέγεθος Συμβολαίου: 100 Χρεόγραφα, Φυσική Παράδοση)													
6.31	6.23	6.31	0.32%	Μάρτιος 2026	6.35	6.35	6.35	6.35	6.35	---	---	---	6.40	---	3	30	3,692
				Ιούνιος 2026	---	---	---	---	6.35	---	---	---	---	---	---	---	---
				Σεπτέμβριος 2026	---	---	---	---	6.38	---	---	---	---	---	---	---	---
				Δεκέμβριος 2026	---	---	---	---	6.42	---	---	---	---	---	---	---	---

Σημειώσεις Παραγώγων - <https://www.athexgroup.gr/el/market-data/statistics/eod-closing-prices/>

Τις τιμές εκκαθάρισης και τις τελικές ανοικτές θέσεις μπορείτε να τις ανακτήσετε στο ακόλουθο path <http://www.athexgroup.gr/el/market-data/statistics/eod-closing-prices>

Υποκείμενη Αγορά				Αγορά Παραγώγων										Ανοικτές θέσεις			
Ανωτ Τιμή	Κατωτ Τιμή	Τιμή κλεισ.	Μεταβ.	Μήνας Παράδοσης	Άνοιγμα	Ανωτ Τιμή	Κατωτ Τιμή	Τελ Τιμή	Τιμή κλεισ.	Τελευταία ζήτηση	Τελευταία προσφορά	Τιμή Εκκαθάρισης*	Υψηλό ζωής	Χαμηλό ζωής	Πράξεις	Όγκος	Ανοικτές θέσεις
ΕΥΔΑΠ (ΚΟ)				(Μέγεθος Συμβολαίου: 100 Χρεόγραφα, Φυσική Παράδοση)													
7.78	7.56	7.78	1.43%	Μάρτιος 2026	7.73	7.73	7.61	7.71	7.71	---	---	---	7.96	---	12	49	11,097
				Ιούνιος 2026	---	---	---	---	7.75	---	---	---	---	---	---	---	---
				Σεπτέμβριος 2026	---	---	---	---	7.78	---	---	---	---	---	---	---	---
				Δεκέμβριος 2026	---	---	---	---	7.82	---	---	---	---	---	---	---	---
INTRALOT (ΚΟ)				(Μέγεθος Συμβολαίου: 100 Χρεόγραφα, Φυσική Παράδοση)													
1.068	1.036	1.058	1.54%	Μάρτιος 2026	1.07	1.08	1.07	1.08	1.08	---	---	---	1.27	---	39	21,134	1,030,546
				Ιούνιος 2026	---	---	---	---	1.05	---	---	---	---	---	---	---	---
				Σεπτέμβριος 2026	---	---	---	---	1.06	---	---	---	---	---	---	---	---
				Δεκέμβριος 2026	---	---	---	---	1.06	---	---	---	---	---	---	---	---
ΜΟΤΟΡ ΟΪΛ (ΚΟ)				(Μέγεθος Συμβολαίου: 100 Χρεόγραφα, Φυσική Παράδοση)													
31.4	30.76	30.9	-1.53%	Μάρτιος 2026	31.40	31.40	31.00	31.00	31.00	---	---	---	31.53	---	11	38	1,007
				Ιούνιος 2026	---	---	---	---	31.69	---	---	---	---	---	---	---	---
				Σεπτέμβριος 2026	---	---	---	---	31.85	---	---	---	---	---	---	---	---
				Δεκέμβριος 2026	---	---	---	---	32.01	---	---	---	---	---	---	---	---
ΟΛΠ (ΚΟ)				(Μέγεθος Συμβολαίου: 100 Χρεόγραφα, Φυσική Παράδοση)													
41.6	40.5	40.75	-0.37%	Μάρτιος 2026	40.87	40.87	40.87	40.87	40.87	---	---	---	41.77	---	1	1	72
				Ιούνιος 2026	---	---	---	---	41.30	---	---	---	---	---	---	---	---
				Σεπτέμβριος 2026	---	---	---	---	41.51	---	---	---	---	---	---	---	---
				Δεκέμβριος 2026	---	---	---	---	41.72	---	---	---	---	---	---	---	---
ΟΠΑΠ (ΚΟ)				(Μέγεθος Συμβολαίου: 100 Χρεόγραφα, Φυσική Παράδοση)													
18.58	18.35	18.58	0.32%	Μάρτιος 2026	18.66	18.70	18.65	18.70	18.70	---	---	---	18.76	---	9	111	4,005
				Ιούνιος 2026	---	---	---	---	18.70	---	---	---	---	---	---	---	---
				Σεπτέμβριος 2026	---	---	---	---	18.80	---	---	---	---	---	---	---	---
				Δεκέμβριος 2026	---	---	---	---	18.89	---	---	---	---	---	---	---	---
ΟΤΕ (ΚΟ)				(Μέγεθος Συμβολαίου: 100 Χρεόγραφα, Φυσική Παράδοση)													
16.94	16.73	16.92	0.12%	Μάρτιος 2026	17.05	17.05	17.04	17.04	17.04	---	---	---	17.50	---	3	20	1,842
				Ιούνιος 2026	---	---	---	---	17.07	---	---	---	---	---	---	---	---
				Σεπτέμβριος 2026	---	---	---	---	17.15	---	---	---	---	---	---	---	---
				Δεκέμβριος 2026	---	---	---	---	17.24	---	---	---	---	---	---	---	---
ΤΡΑΠΕΖΑ ΟΡΤΙΜΑ BANK (ΚΟ)				(Μέγεθος Συμβολαίου: 100 Χρεόγραφα, Φυσική Παράδοση)													
7.68	7.55	7.61	-0.91%	Μάρτιος 2026	7.63	7.71	7.63	7.71	7.71	---	---	---	8.04	---	6	22	620
				Ιούνιος 2026	---	---	---	---	7.76	---	---	---	---	---	---	---	---
				Σεπτέμβριος 2026	---	---	---	---	7.79	---	---	---	---	---	---	---	---
				Δεκέμβριος 2026	---	---	---	---	7.83	---	---	---	---	---	---	---	---

Σημειώσεις Παραγώγων - <https://www.athexgroup.gr/el/market-data/statistics/eod-closing-prices/>

Τις τιμές εκκαθάρισης και τις τελικές ανοικτές θέσεις μπορείτε να τις ανακτήσετε στο ακόλουθο path <http://www.athexgroup.gr/el/market-data/statistics/eod-closing-prices>

Υποκείμενη Αγορά				Αγορά Παραγώγων										Ανοικτές θέσεις			
Ανωτ Τιμή	Κατωτ Τιμή	Τιμή κλεισ.	Μεταβ.	Μήνας Παράδοσης	Άνοιγμα	Ανωτ Τιμή	Κατωτ Τιμή	Τελ Τιμή	Τιμή κλεισ.	Τελευταία ζήτηση	Τελευταία προσφορά	Τιμή Εκκαθάρισης*	Υψηλό ζωής	Χαμηλό ζωής	Πράξεις	Όγκος	Ανοικτές θέσεις
ΤΡΑΠΕΖΑ ΠΕΙΡΑΙΩΣ (ΚΟ)																	
7.068	6.8	6.87	-1.97%	Δεκέμβριος 2025	7.08	7.08	6.83	6.90	6.90	---	---	---	7.19	---	209	3,112	18,863
				Μάρτιος 2026	7.13	7.13	6.92	7.03	7.03	---	---	---	7.29	---	409	7,491	51,604
				Ιούνιος 2026	---	---	---	---	7.08	---	---	---	---	---	---	---	---
				Σεπτέμβριος 2026	---	---	---	---	7.11	---	---	---	---	---	---	---	---

(Μέγεθος Συμβολαίου: 100 Χρεόγραφα, Φυσική Παράδοση)

Σημειώσεις Παραγώγων - <https://www.athexgroup.gr/el/market-data/statistics/eod-closing-prices/>

Τις τιμές εκκαθάρισης και τις τελικές ανοικτές θέσεις μπορείτε να τις ανακτήσετε στο ακόλουθο path <http://www.athexgroup.gr/el/market-data/statistics/eod-closing-prices>

FTSE/X.A. Large Cap

(Μονάδα Διαπραγμάτευσης: 1 Μονάδα Δείκτη x 2€ - Τρόπος Εξάσκησης: Ευρωπαϊκός, Χρηματικός Διακανονισμός)

Τιμή Εξάσκησης	Δικαιώματα Αγοράς														Δικαιώματα Πώλησης																		
	Ιανουάριος 2026							Φεβρουάριος 2026							Λοιποί Μήνες		Ιανουάριος 2026							Φεβρουάριος 2026							Λοιποί Μήνες		Τιμή Εξάσκησης
	Άνοιγμα	Ανιτ Τιμή	Κατωτ Τιμή	Τελ Τιμή	Τιμή κλεισ.	Όγκος	Ανοικτές θέσεις	Άνοιγμα	Ανιτ Τιμή	Κατωτ Τιμή	Τελ Τιμή	Τιμή κλεισ.	Όγκος	Ανοικτές θέσεις	Όγκος	Ανοικτές θέσεις	Άνοιγμα	Ανιτ Τιμή	Κατωτ Τιμή	Τελ Τιμή	Τιμή κλεισ.	Όγκος	Ανοικτές θέσεις	Άνοιγμα	Ανιτ Τιμή	Κατωτ Τιμή	Τελ Τιμή	Τιμή κλεισ.	Όγκος	Ανοικτές θέσεις	Όγκος	Ανοικτές θέσεις	
5,350	92.00	92.00	92.00	92.00	92.00	2	60	156.00	156.00	156.00	156.00	156.00	15	30			0.00	92.00	0.00	-	73.50	-	546	0.00	0.00	0.00	-	130.00	-	-			
5,400	73.00	73.50	73.00	73.50	73.50	4	64	0.00	0.00	0.00	-	148.00	-	60			0.00	73.50	0.00	-	97.50	-	181	0.00	0.00	0.00	-	155.00	-	60			5,400
5,450	0.00	0.00	0.00	-	67.00	-	30	0.00	0.00	0.00	-	125.00	-	30			0.00	0.00	0.00	-	126.00	-	-	0.00	0.00	0.00	-	182.00	-	32			5,450
5,500	0.00	0.00	0.00	-	49.25	-	10	0.00	0.00	0.00	-	105.00	-	-			0.00	0.00	0.00	-	158.00	-	-	0.00	0.00	0.00	-	212.00	-	-			5,500
5,550	0.00	0.00	0.00	-	35.50	-	-	0.00	0.00	0.00	-	87.50	-	-			0.00	0.00	0.00	-	194.00	-	-	0.00	0.00	0.00	-	244.00	-	-			5,550
5,600	0.00	0.00	0.00	-	24.75	-	-	0.00	0.00	0.00	-	72.50	-	-			0.00	0.00	0.00	-	233.00	-	-	0.00	0.00	0.00	-	279.00	-	-			5,600
5,650	0.00	0.00	0.00	-	17.00	-	-	0.00	0.00	0.00	-	59.00	-	-			0.00	0.00	0.00	-	276.00	-	-	0.00	0.00	0.00	-	316.00	-	-			5,650
5,700	0.00	0.00	0.00	-	11.25	-	-	0.00	0.00	0.00	-	48.00	-	-			0.00	0.00	0.00	-	320.00	-	-	0.00	0.00	0.00	-	354.00	-	-			5,700
5,750	0.00	0.00	0.00	-	7.20	-	-	0.00	0.00	0.00	-	38.50	-	-			0.00	0.00	0.00	-	366.00	-	-	0.00	0.00	0.00	-	395.00	-	-			5,750
5,800	0.00	0.00	0.00	-	4.50	-	-	0.00	0.00	0.00	-	30.75	-	-			0.00	0.00	0.00	-	413.00	-	-	0.00	0.00	0.00	-	437.00	-	-			5,800
5,850	0.00	0.00	0.00	-	2.80	-	-	0.00	0.00	0.00	-	24.25	-	-			0.00	0.00	0.00	-	461.00	-	-	0.00	0.00	0.00	-	480.00	-	-			5,850
5,900	0.00	0.00	0.00	-	1.60	-	-	0.00	0.00	0.00	-	19.00	-	-			0.00	0.00	0.00	-	510.00	-	-	0.00	0.00	0.00	-	525.00	-	-			5,900
Σύνολο:						9	937						45	570	0	0							1	1,214				0	132	0	0		
Αριθμός Πράξεων:							6							2	0								1					0		0			

ALPHA ΤΡΑΠΕΖΑ (ΚΟ)

(Μέγεθος Συμβολαίου: 100 Χρεόγραφα, Τρόπος Εξάσκησης: Αμερικάνικος, Φυσική Παράδοση)

Τιμή Εξάσκησης	Δικαιώματα Αγοράς														Δικαιώματα Πώλησης																		
	Ιανουάριος 2026						Φεβρουάριος 2026						Λοιποί Μήνες		Ιανουάριος 2026						Φεβρουάριος 2026						Λοιποί Μήνες		Τιμή Εξάσκησης				
	Άνοιγμα	Ανιτ Τιμή	Κατωτ Τιμή	Τελ Τιμή	Τιμή κλεισ.	Όγκος	Άνοιγμα	Ανιτ Τιμή	Κατωτ Τιμή	Τελ Τιμή	Τιμή κλεισ.	Όγκος	Άνοιγτες θέσεις	Όγκος	Άνοιγτες θέσεις	Άνοιγμα	Ανιτ Τιμή	Κατωτ Τιμή	Τελ Τιμή	Τιμή κλεισ.	Όγκος	Άνοιγτες θέσεις	Άνοιγμα	Ανιτ Τιμή	Κατωτ Τιμή	Τελ Τιμή	Τιμή κλεισ.	Όγκος		Άνοιγτες θέσεις	Όγκος	Άνοιγτες θέσεις	
2.000						-						-										-											
2.200						-						-											-										0.022
2.300	0.000	0.000	0.000		1.35	-					1.36	-				0.000	0.000	0.000				0.001	-			0.000	0.000	0.000		0.001	-		0.023
2.400	0.000	0.000	0.000		1.25	-					1.26	-				0.000	0.000	0.000				0.001	-			0.000	0.000	0.000		0.001	-		0.024
2.500	0.000	0.000	0.000		1.15	-					1.16	-				0.000	0.000	0.000				0.001	-			0.000	0.000	0.000		0.001	-		0.025
2.600	0.000	0.000	0.000		1.05	-					1.06	-				0.000	0.000	0.000				0.001	-			0.000	0.000	0.000		0.001	-		0.026
2.700	0.000	0.000	0.000		0.954	-					0.959	-				0.000	0.000	0.000				0.001	-			0.000	0.000	0.000		0.001	-		0.027
2.800	0.000	0.000	0.000		0.854	-					0.860	-				0.000	0.000	0.000				0.001	-			0.000	0.000	0.000		0.001	-		0.028
2.900	0.000	0.000	0.000		0.754	-					0.762	-				0.000	0.000	0.000				0.001	-			0.000	0.000	0.000		0.003	-		0.029
3.000	0.000	0.000	0.000		0.654	-					0.666	-				0.000	0.000	0.000				0.002	-			0.000	0.000	0.000		0.006	-		0.030
3.100	0.000	0.000	0.000		0.554	-					0.572	-				0.000	0.000	0.000				0.007	-			0.000	0.000	0.000		0.012	-		0.031
3.200	0.000	0.000	0.000		0.454	-	5				0.483	-				0.000	0.000	0.000				0.001	-			0.000	0.000	0.000		0.023	-		0.032
3.300	0.000	0.000	0.000		0.356	-					0.400	-				0.000	0.000	0.000				0.001	-			0.000	0.000	0.000		0.039	-		0.033
3.400	0.000	0.000	0.000		0.260	-					0.324	-				0.000	0.000	0.000				0.006	-			0.000	0.000	0.000		0.063	-		0.034
3.500	0.000	0.000	0.000		0.174	-					0.257	-				0.000	0.000	0.000				0.019	-	100		0.000	0.000	0.000		0.096	-		0.035
3.600	0.000	0.000	0.000		0.103	-					0.199	-				0.000	0.000	0.000				0.049	-	50		0.000	0.000	0.000		0.138	-		0.036
3.700	0.000	0.000	0.000		0.053	-					0.150	-				0.000	0.000	0.000				0.099	-			0.000	0.000	0.000		0.189	-		0.037
3.800	0.000	0.000	0.000		0.024	-					0.110	-				0.000	0.000	0.000				0.170	-			0.000	0.000	0.000		0.249	-		0.038
3.900	0.000	0.000	0.000		0.009	-					0.078	-				0.000	0.000	0.000				0.256	-			0.000	0.000	0.000		0.317	-		0.039
4.000	0.000	0.000	0.000		0.003	-					0.055	-				0.000	0.000	0.000				0.351	-			0.000	0.000	0.000		0.395	-		0.040
4.250	0.000	0.000	0.000		0.001	-					0.020	-				0.000	0.000	0.000				0.600	-			0.000	0.000	0.000		0.612	-		0.043
4.400						-						-											-										0.044
4.500	0.000	0.000	0.000		0.001	-					0.007	-				0.000	0.000	0.000				0.850	-			0.000	0.000	0.000		0.851	-		0.045
4.750	0.000	0.000	0.000		0.001	-					0.002	-				0.000	0.000	0.000				1.10	-			0.000	0.000	0.000		1.10	-		0.048
4.800						-						-											-										0.048
5.000	0.000	0.000	0.000		0.001	-					0.001	-				0.000	0.000	0.000				1.35	-			0.000	0.000	0.000		1.35	-		0.050
5.250	0.000	0.000	0.000		0.001	-					0.001	-				0.000	0.000	0.000				1.60	-			0.000	0.000	0.000		1.60	-		0.053
5.500	0.000	0.000	0.000		0.001	-					0.001	-				0.000	0.000	0.000				1.85	-			0.000	0.000	0.000		1.85	-		0.055
5.750						-						-											-										0.058
6.000						-						-											-										0.060
Σύνολα:						0	5					0	0	0	0							0	150						0	0	0	0	
Αριθμός Πράξεων:						0						0		0								0.00							0		0		

ΔΕΗ (ΚΟ)

(Μέγεθος Συμβολαίου: 100 Χρέδγραφα, Τρόπος Εξάσκησης: Αμερικάνικος, Φυσική Παράδοση)

Τιμή Εξάσκησης	Δικαιώματα Αγοράς														Δικαιώματα Πώλησης													
	Ιανουάριος 2026				Φεβρουάριος 2026				Λοιποί Μήνες		Ιανουάριος 2026				Φεβρουάριος 2026				Λοιποί Μήνες		Τιμή Εξάσκησης							
	Άνοιγμα	Ανιτ Τιμή	Καπιτ Τιμή	Τελ Τιμή	Τιμή κλεισ.	Όγκος	Άνοιγτες θέσεις	Άνοιγμα	Ανιτ Τιμή	Καπιτ Τιμή	Τελ Τιμή	Τιμή κλεισ.	Όγκος	Άνοιγτες θέσεις	Όγκος	Άνοιγτες θέσεις	Άνοιγμα	Ανιτ Τιμή	Καπιτ Τιμή	Τελ Τιμή		Τιμή κλεισ.	Όγκος	Άνοιγτες θέσεις	Όγκος	Άνοιγτες θέσεις		
8.800						-	-							-	-													0.088
9.200						-	-							-	-													0.092
9.500	0.000	0.000	0.000		8.51	-	-							-	-	0.000	0.000	0.000		0.001	-	-					0.095	
9.600						-	-							-	-													0.096
9.750	0.000	0.000	0.000		8.26	-	-							-	-	0.000	0.000	0.000		0.001	-	-					0.098	
10.000	0.000	0.000	0.000		8.01	-	-							-	-	0.000	0.000	0.000		0.001	-	-					0.100	
10.500	0.000	0.000	0.000		7.51	-	-							-	-	0.000	0.000	0.000		0.001	-	-					0.105	
11.000	0.000	0.000	0.000		7.01	-	-							-	-	0.000	0.000	0.000		0.001	-	-					0.110	
11.500	0.000	0.000	0.000		6.52	-	-							-	-	0.000	0.000	0.000		0.001	-	-					0.115	
12.000	0.000	0.000	0.000		6.02	-	-	0.000	0.000	0.000		6.04	-	-	0.000	0.000	0.000		0.001	-	-	0.000	0.000	0.000	0.001	-	-	0.120
12.500	0.000	0.000	0.000		5.52	-	-	0.000	0.000	0.000		5.54	-	-	0.000	0.000	0.000		0.001	-	-	0.000	0.000	0.000	0.001	-	-	0.125
13.000	0.000	0.000	0.000		5.02	-	-	0.000	0.000	0.000		5.04	-	-	0.000	0.000	0.000		0.001	-	-	0.000	0.000	0.000	0.001	-	-	0.130
13.500	0.000	0.000	0.000		4.52	-	-	0.000	0.000	0.000		4.54	-	-	0.000	0.000	0.000		0.002	-	-	0.000	0.000	0.000	0.001	-	-	0.135
14.000	0.000	0.000	0.000		4.02	-	-	0.000	0.000	0.000		4.05	-	-	0.000	0.000	0.000		0.001	-	-	0.000	0.000	0.000	0.001	-	-	0.140
14.500	0.000	0.000	0.000		3.52	-	-	0.000	0.000	0.000		3.55	-	-	0.000	0.000	0.000		0.001	-	-	0.000	0.000	0.000	0.002	-	-	0.145
15.000	0.000	0.000	0.000		3.02	-	-	0.000	0.000	0.000		3.06	-	-	0.000	0.000	0.000		0.001	-	-	0.000	0.000	0.000	0.007	-	-	0.150
15.500	0.000	0.000	0.000		2.52	-	-	0.000	0.000	0.000		2.57	-	-	0.000	0.000	0.000		0.001	-	-	0.000	0.000	0.000	0.020	-	-	0.155
16.000	0.000	0.000	0.000		2.03	-	-	0.000	0.000	0.000		2.10	-	-	0.000	0.000	0.000		0.004	-	-	0.000	0.000	0.000	0.048	-	-	0.160
16.500	0.000	0.000	0.000		1.54	-	-	0.000	0.000	0.000		1.66	-	-	0.000	0.000	0.000		0.019	-	-	0.000	0.000	0.000	0.108	-	-	0.165
17.000	0.000	0.000	0.000		1.09	-	-	0.000	0.000	0.000		1.26	-	-	0.000	0.000	0.000		0.066	-	50	0.000	0.000	0.000	0.209	-	-	0.170
17.500	0.000	0.000	0.000		0.698	-	500	0.000	0.000	0.000		0.918	-	-	0.000	0.000	0.000		0.175	-	125	0.000	0.000	0.000	0.363	-	-	0.175
18.000	0.000	0.000	0.000		0.396	-	300	0.000	0.000	0.000		0.634	-	-	0.000	0.000	0.000		0.373	-	-	0.000	0.000	0.000	0.579	-	-	0.180
18.500	0.000	0.000	0.000		0.198	-	120	0.000	0.000	0.000		0.420	-	-	0.000	0.000	0.000		0.677	-	-	0.000	0.000	0.000	0.867	-	-	0.185
19.000	0.000	0.000	0.000		0.086	-	45	0.000	0.000	0.000		0.264	-	-	0.000	0.000	0.000		1.07	-	-	0.000	0.000	0.000	1.21	-	-	0.190
19.500	0.000	0.000	0.000		0.032	-	-	0.000	0.000	0.000		0.158	-	-	0.000	0.000	0.000		1.52	-	-	0.000	0.000	0.000	1.61	-	-	0.195
20.000	0.000	0.000	0.000		0.010	-	-	0.000	0.000	0.000		0.089	-	-	0.000	0.000	0.000		2.00	-	-	0.000	0.000	0.000	2.05	-	-	0.200
21.000	0.000	0.000	0.000		0.001	-	-	0.000	0.000	0.000		0.024	-	-	0.000	0.000	0.000		3.00	-	-	0.000	0.000	0.000	3.00	-	-	0.210
22.000	0.000	0.000	0.000		0.001	-	-	0.000	0.000	0.000		0.005	-	-	0.000	0.000	0.000		4.00	-	-	0.000	0.000	0.000	4.00	-	-	0.220
23.000	0.000	0.000	0.000		0.001	-	-	0.000	0.000	0.000		0.001	-	-	0.000	0.000	0.000		5.00	-	-	0.000	0.000	0.000	5.00	-	-	0.230
24.000	0.000	0.000	0.000		0.001	-	-	0.000	0.000	0.000		0.001	-	-	0.000	0.000	0.000		6.00	-	-	0.000	0.000	0.000	6.00	-	-	0.240
25.000	0.000	0.000	0.000		0.001	-	-	0.000	0.000	0.000		0.001	-	-	0.000	0.000	0.000		7.00	-	-	0.000	0.000	0.000	7.00	-	-	0.250
26.000	0.000	0.000	0.000		0.001	-	-	0.000	0.000	0.000		0.001	-	-	0.000	0.000	0.000		8.00	-	-	0.000	0.000	0.000	8.00	-	-	0.260
Σύνολο:						0	965							0	0	0	0		0	175					0	0	0	0
Αριθμός Πράξεων:						0								0	0				0.00						0		0	

ΕΘΝΙΚΗ ΤΡΑΠΕΖΑ (ΚΟ)

(Μέγεθος Συμβολαίου: 100 Χρεόγραφα, Τρόπος Εξάσκησης: Αμερικάνικος, Φυσική Παράδοση)

Τιμή Εξάσκησης	Δικαιώματα Αγοράς														Δικαιώματα Πώλησης																		
	Ιανουάριος 2026						Φεβρουάριος 2026						Λοιποί Μήνες		Ιανουάριος 2026						Φεβρουάριος 2026						Λοιποί Μήνες		Τιμή Εξάσκησης				
	Ανοιγμα	Ανιγ. Τιμή	Καπιτ. Τιμή	Τελ Τιμή	Τιμή κλεισ.	Όγκος	Ανοικτές θέσεις	Ανοιγμα	Ανιγ. Τιμή	Καπιτ. Τιμή	Τελ Τιμή	Τιμή κλεισ.	Όγκος	Ανοικτές θέσεις	Όγκος	Ανοικτές θέσεις	Ανοιγμα	Ανιγ. Τιμή	Καπιτ. Τιμή	Τελ Τιμή	Τιμή κλεισ.	Όγκος	Ανοικτές θέσεις	Ανοιγμα	Ανιγ. Τιμή	Καπιτ. Τιμή	Τελ Τιμή	Τιμή κλεισ.		Όγκος	Ανοικτές θέσεις	Όγκος	Ανοικτές θέσεις
6.000						-	-							-	-																		
6.400						-	-							-	-																		0.064
6.800						-	-							-	-																		0.068
7.200						-	-							-	-																		0.072
7.600						-	-							-	-																		0.076
8.000						-	-							-	-																		0.080
8.250						-	-							-	-																		0.083
8.400						-	-							-	-																		0.084
8.500						-	-							-	-																		0.085
8.750	0.000	0.000	0.000		4.60	-	-							-	-																		0.088
8.800						-	-							-	-																		0.088
9.000	0.000	0.000	0.000		4.35	-	-	0.000	0.000	0.000		4.37	-	-			0.000	0.000	0.000		0.001	-	-		0.000	0.000	0.000		0.001	-	-		0.090
9.200						-	-							-	-																		0.092
9.250	0.000	0.000	0.000		4.10	-	-	0.000	0.000	0.000		4.12	-	-			0.000	0.000	0.000		0.001	-	-		0.000	0.000	0.000		0.001	-	-		0.093
9.500	0.000	0.000	0.000		3.85	-	-	0.000	0.000	0.000		3.87	-	-			0.000	0.000	0.000		0.001	-	-		0.000	0.000	0.000		0.001	-	-		0.095
9.600						-	-							-	-																		0.096
9.750	0.000	0.000	0.000		3.60	-	-	0.000	0.000	0.000		3.62	-	-			0.000	0.000	0.000		0.001	-	-		0.000	0.000	0.000		0.002	-	-		0.098
10.000	0.000	0.000	0.000		3.35	-	-	0.000	0.000	0.000		3.38	-	-			0.000	0.000	0.000		0.001	-	-		0.000	0.000	0.000		0.004	-	-		0.100
10.500	0.000	0.000	0.000		2.85	-	-	0.000	0.000	0.000		2.89	-	-			0.000	0.000	0.000		0.001	-	-		0.000	0.000	0.000		0.014	-	-		0.105
11.000	0.000	0.000	0.000		2.36	-	-	0.000	0.000	0.000		2.41	-	-			0.000	0.000	0.000		0.002	-	-		0.000	0.000	0.000		0.037	-	-		0.110
11.500	0.000	0.000	0.000		1.87	-	-	0.000	0.000	0.000		1.96	-	-			0.000	0.000	0.000		0.010	-	-		0.000	0.000	0.000		0.083	-	-		0.115
12.000	0.000	0.000	0.000		1.39	-	-	0.000	0.000	0.000		1.54	-	-			0.000	0.000	0.000		0.039	-	-		0.000	0.000	0.000		0.163	-	-		0.120
12.500	0.000	0.000	0.000		0.967	-	-	0.000	0.000	0.000		1.17	-	-			0.000	0.000	0.000		0.110	-	10		0.251	0.300	0.251	0.300	0.300	30	0		0.125
13.000	0.000	0.000	0.000		0.614	-	-	0.000	0.000	0.000		0.864	-	-			0.138	0.190	0.138	0.190	0.190	30	15		0.000	0.000	0.000		0.483	-	-		0.130
13.500	0.249	0.249	0.249	0.249	0.249	15	-	0.000	0.000	0.000		0.612	-	-			0.000	0.000	0.000		0.496	-	-		0.000	0.000	0.000		0.731	-	-		0.135
14.000	0.000	0.000	0.000		0.180	-	15	0.300	0.300	0.298	0.298	0.298	30	-			0.000	0.000	0.000		0.824	-	-		0.000	0.000	0.000		1.04	-	-		0.140
14.500	0.000	0.000	0.000		0.082	-	-	0.000	0.000	0.000		0.273	-	-			0.000	0.000	0.000		1.23	-	-		0.000	0.000	0.000		1.39	-	-		0.145
15.000	0.000	0.000	0.000		0.033	-	-	0.000	0.000	0.000		0.173	-	-			0.000	0.000	0.000		1.68	-	-		0.000	0.000	0.000		1.80	-	-		0.150
15.500	0.000	0.000	0.000		0.012	-	-	0.000	0.000	0.000		0.105	-	-			0.000	0.000	0.000		2.16	-	-		0.000	0.000	0.000		2.23	-	-		0.155
16.000	0.000	0.000	0.000		0.004	-	-	0.000	0.000	0.000		0.061	-	-			0.000	0.000	0.000		2.66	-	-		0.000	0.000	0.000		2.69	-	-		0.160
16.500	0.000	0.000	0.000		0.001	-	-	0.000	0.000	0.000		0.034	-	-			0.000	0.000	0.000		3.16	-	-		0.000	0.000	0.000		3.17	-	-		0.165
17.000	0.000	0.000	0.000		0.001	-	-	0.000	0.000	0.000		0.019	-	-			0.000	0.000	0.000		3.66	-	-		0.000	0.000	0.000		3.66	-	-		0.170
17.500	0.000	0.000	0.000		0.001	-	-	0.000	0.000	0.000		0.010	-	-			0.000	0.000	0.000		4.16	-	-		0.000	0.000	0.000		4.16	-	-		0.175
18.000	0.000	0.000	0.000		0.001	-	-	0.000	0.000	0.000		0.005	-	-			0.000	0.000	0.000		4.66	-	-		0.000	0.000	0.000		4.66	-	-		0.180
18.500	0.000	0.000	0.000		0.001	-	-	0.000	0.000	0.000		0.003	-	-			0.000	0.000	0.000		5.16	-	-		0.000	0.000	0.000		5.16	-	-		0.185
19.000						-	-							-	-																		0.190

ΕΘΝΙΚΗ ΤΡΑΠΕΖΑ (ΚΟ)

(Μέγεθος Συμβολαίου: 100 Χρέογραφα, Τρόπος Εξάσκησης: Αμερικάνικος, Φυσική Παράδοση)

	Δικαιώματα Αγοράς										Δικαιώματα Πώλησης																						
	Ιανουάριος 2026				Φεβρουάριος 2026				Λοιποί Μήνες		Ιανουάριος 2026				Φεβρουάριος 2026				Λοιποί Μήνες														
Τιμή Εξάσκησης	Άνοιγμα	Άνω Τιμή	Κατω Τιμή	Τελ Τιμή	Τιμή κλεισ.	Όγκος	Ανοικτές θέσεις	Άνοιγμα	Άνω Τιμή	Κατω Τιμή	Τελ Τιμή	Τιμή κλεισ.	Όγκος	Ανοικτές θέσεις	Όγκος	Ανοικτές θέσεις	Άνοιγμα	Άνω Τιμή	Κατω Τιμή	Τελ Τιμή	Τιμή κλεισ.	Όγκος	Ανοικτές θέσεις	Όγκος	Ανοικτές θέσεις	Τιμή Εξάσκησης							
Σύνολα:						15	15						30	0	0	0							15	25					30	0	0	0	
Αριθμός Πράξεων:						1							2		0								3.00						2		0		

ΟΠΑΠ (ΚΟ)

(Μέγεθος Συμβολαίου: 100 Χρέδγραφα, Τρόπος Εξάσκησης: Αμερικάνικος, Φυσική Παράδοση)

Τιμή Εξάσκησης	Δικαιώματα Αγοράς														Δικαιώματα Πώλησης																									
	Ιανουάριος 2026						Φεβρουάριος 2026						Λοιποί Μήνες		Ιανουάριος 2026						Φεβρουάριος 2026						Λοιποί Μήνες		Τιμή Εξάσκησης											
	Άνοιγμα	Ανιγτ Τιμή	Καπιτ Τιμή	Τελ Τιμή	Τιμή κλεισ.	Όγκος	Άνοιγμα	Ανιγτ Τιμή	Καπιτ Τιμή	Τελ Τιμή	Τιμή κλεισ.	Όγκος	Άνοιγτες θέσεις	Όγκος	Άνοιγτες θέσεις	Άνοιγμα	Ανιγτ Τιμή	Καπιτ Τιμή	Τελ Τιμή	Τιμή κλεισ.	Όγκος	Άνοιγτες θέσεις	Άνοιγμα	Ανιγτ Τιμή	Καπιτ Τιμή	Τελ Τιμή	Τιμή κλεισ.	Όγκος		Άνοιγτες θέσεις	Όγκος	Άνοιγτες θέσεις								
11.000						-	-					-	-									-	-												0.110					
12.000	0.000	0.000	0.000		6.54	-	-	0.000	0.000	0.000		6.56	-	-	0.000	0.000	0.000		0.001	-	-	0.000	0.000	0.000		0.001	-	-	0.000	0.000	0.000		0.001	-	-	0.120				
12.500	0.000	0.000	0.000		6.04	-	-	0.000	0.000	0.000		6.06	-	-	0.000	0.000	0.000		0.001	-	-	0.000	0.000	0.000		0.001	-	-	0.000	0.000	0.000		0.001	-	-	0.125				
13.000	0.000	0.000	0.000		5.54	-	-	0.000	0.000	0.000		5.56	-	-	0.000	0.000	0.000		0.001	-	-	0.000	0.000	0.000		0.001	-	-	0.000	0.000	0.000		0.001	-	-	0.130				
13.500	0.000	0.000	0.000		5.04	-	-	0.000	0.000	0.000		5.06	-	-	0.000	0.000	0.000		0.001	-	-	0.000	0.000	0.000		0.001	-	-	0.000	0.000	0.000		0.001	-	-	0.135				
14.000	0.000	0.000	0.000		4.54	-	-	0.000	0.000	0.000		4.57	-	-	0.000	0.000	0.000		0.001	-	-	0.000	0.000	0.000		0.001	-	-	0.000	0.000	0.000		0.001	-	-	0.140				
14.500	0.000	0.000	0.000		4.04	-	-	0.000	0.000	0.000		4.07	-	-	0.000	0.000	0.000		0.001	-	-	0.000	0.000	0.000		0.001	-	-	0.000	0.000	0.000		0.001	-	-	0.145				
15.000	0.000	0.000	0.000		3.54	-	-	0.000	0.000	0.000		3.57	-	-	0.000	0.000	0.000		0.001	-	-	0.000	0.000	0.000		0.003	-	-	0.000	0.000	0.000		0.003	-	-	0.150				
15.500	0.000	0.000	0.000		3.04	-	-	0.000	0.000	0.000		3.08	-	-	0.000	0.000	0.000		0.001	-	-	0.000	0.000	0.000		0.009	-	-	0.000	0.000	0.000		0.009	-	-	0.155				
16.000	0.000	0.000	0.000		2.54	-	-	0.000	0.000	0.000		2.60	-	-	0.000	0.000	0.000		0.001	-	-	0.000	0.000	0.000		0.025	-	-	0.000	0.000	0.000		0.025	-	-	0.160				
16.500	0.000	0.000	0.000		2.05	-	-	0.000	0.000	0.000		2.13	-	-	0.000	0.000	0.000		0.005	-	5	0.000	0.000	0.000		0.060	-	-	0.000	0.000	0.000		0.060	-	-	0.165				
17.000	0.000	0.000	0.000		1.57	-	-	0.000	0.000	0.000		1.70	-	-	0.000	0.000	0.000		0.023	-	15	0.000	0.000	0.000		0.124	-	-	0.000	0.000	0.000		0.124	-	-	0.170				
17.500	0.000	0.000	0.000		1.12	-	-	0.000	0.000	0.000		1.30	-	-	0.000	0.000	0.000		0.072	-	30	0.000	0.000	0.000		0.228	-	-	0.000	0.000	0.000		0.228	-	-	0.175				
18.000	0.000	0.000	0.000		0.726	-	-	0.000	0.000	0.000		0.962	-	-	0.000	0.000	0.000		0.182	-	15	0.000	0.000	0.000		0.385	-	-	0.000	0.000	0.000		0.385	-	-	0.180				
18.500	0.000	0.000	0.000		0.423	-	15	0.000	0.000	0.000		0.678	-	-	0.000	0.000	0.000		0.301	0.301	0.301	0.301	0.301	15	-	0.000	0.000	0.000		0.602	-	-	0.000	0.000	0.000		0.602	-	-	0.185
19.000	0.000	0.000	0.000		0.220	-	115	0.000	0.000	0.000		0.458	-	-	0.000	0.000	0.000		0.650	0.650	0.650	0.650	0.650	50	50	0.790	0.790	0.790	0.790	0.790	0.790	50	0	0.790	0.790	50	0	0.190		
19.500	0.000	0.000	0.000		0.100	-	-	0.000	0.000	0.000		0.296	-	-	0.000	0.000	0.000		1.06	1.06	1.06	1.06	1.06	50	50	1.15	1.15	1.15	1.15	1.15	1.15	50	0	1.15	1.15	50	0	0.195		
20.000	0.000	0.000	0.000		0.038	-	-	0.000	0.000	0.000		0.183	-	-	0.000	0.000	0.000		1.50	-	-	0.000	0.000	0.000		1.61	-	-	0.000	0.000	0.000		1.61	-	-	0.200				
21.000	0.000	0.000	0.000		0.004	-	-	0.000	0.000	0.000		0.060	-	-	0.000	0.000	0.000		2.48	-	-	0.000	0.000	0.000		2.50	-	-	0.000	0.000	0.000		2.50	-	-	0.210				
22.000	0.000	0.000	0.000		0.001	-	-	0.000	0.000	0.000		0.016	-	-	0.000	0.000	0.000		3.48	-	-	0.000	0.000	0.000		3.48	-	-	0.000	0.000	0.000		3.48	-	-	0.220				
23.000	0.000	0.000	0.000		0.001	-	-	0.000	0.000	0.000		0.004	-	-	0.000	0.000	0.000		4.48	-	-	0.000	0.000	0.000		4.48	-	-	0.000	0.000	0.000		4.48	-	-	0.230				
24.000	0.000	0.000	0.000		0.001	-	-	0.000	0.000	0.000		0.001	-	-	0.000	0.000	0.000		5.48	-	-	0.000	0.000	0.000		5.48	-	-	0.000	0.000	0.000		5.48	-	-	0.240				
25.000	0.000	0.000	0.000		0.001	-	-	0.000	0.000	0.000		0.001	-	-	0.000	0.000	0.000		6.48	-	-	0.000	0.000	0.000		6.48	-	-	0.000	0.000	0.000		6.48	-	-	0.250				
26.000	0.000	0.000	0.000		0.001	-	-	0.000	0.000	0.000		0.001	-	-	0.000	0.000	0.000		7.48	-	-	0.000	0.000	0.000		7.48	-	-	0.000	0.000	0.000		7.48	-	-	0.260				
27.000	0.000	0.000	0.000		0.001	-	-	0.000	0.000	0.000		0.001	-	-	0.000	0.000	0.000		8.48	-	-	0.000	0.000	0.000		8.48	-	-	0.000	0.000	0.000		8.48	-	-	0.270				
28.000						-	-						-	-								-	-				-	-								0.280				
29.000						-	-						-	-								-	-				-	-								0.290				
30.000						-	-						-	-								-	-				-	-								0.300				
Σύνολο:						0	130					0	0	0	0						0	165														100	0	0	0	
Αριθμός Πράξεων:						0						0	0	0							3.00																2	0		

ΟΤΕ (ΚΟ)

(Μέγεθος Συμβολαίου: 100 Χρεόγραφα, Τρόπος Εξάσκησης: Αμερικάνικος, Φυσική Παράδοση)

Τιμή Εξάσκησης	Δικαιώματα Αγοράς														Δικαιώματα Πώλησης																				
	Ιανουάριος 2026							Φεβρουάριος 2026							Λοιποί Μήνες		Ιανουάριος 2026							Φεβρουάριος 2026							Λοιποί Μήνες		Τιμή Εξάσκησης		
	Άνοιγμα	Ανιτ Τιμή	Κατωτ Τιμή	Τελ Τιμή	Τιμή κλεισ.	Όγκος	Ανοικτές θέσεις	Άνοιγμα	Ανιτ Τιμή	Κατωτ Τιμή	Τελ Τιμή	Τιμή κλεισ.	Όγκος	Ανοικτές θέσεις	Όγκος	Ανοικτές θέσεις	Άνοιγμα	Ανιτ Τιμή	Κατωτ Τιμή	Τελ Τιμή	Τιμή κλεισ.	Όγκος	Ανοικτές θέσεις	Άνοιγμα	Ανιτ Τιμή	Κατωτ Τιμή	Τελ Τιμή	Τιμή κλεισ.	Όγκος	Ανοικτές θέσεις	Όγκος	Ανοικτές θέσεις			
9.600						-	-							-	-								-	-											0.096
10.000						-	-							-	-								-	-										0.100	
10.500	0.000	0.000	0.000		6.41	-	-							-	-								-	-										0.105	
11.000	0.000	0.000	0.000		5.91	-	-							-	-								-	-										0.110	
11.500	0.000	0.000	0.000		5.42	-	-	0.000	0.000	0.000			5.44	-	-								-	-	0.000	0.000	0.000	0.001	-	-				0.115	
12.000	0.000	0.000	0.000		4.92	-	-	0.000	0.000	0.000			4.94	-	-								-	-	0.000	0.000	0.000	0.001	-	-				0.120	
12.500	0.000	0.000	0.000		4.42	-	-	0.000	0.000	0.000			4.44	-	-								-	-	0.000	0.000	0.000	0.001	-	-				0.125	
13.000	0.000	0.000	0.000		3.92	-	-	0.000	0.000	0.000			3.94	-	-								-	-	0.000	0.000	0.000	0.001	-	-				0.130	
13.500	0.000	0.000	0.000		3.42	-	-	0.000	0.000	0.000			3.44	-	-								-	-	0.000	0.000	0.000	0.001	-	-				0.135	
14.000	0.000	0.000	0.000		2.92	-	-	0.000	0.000	0.000			2.95	-	-								-	-	0.000	0.000	0.000	0.003	-	-				0.140	
14.500	0.000	0.000	0.000		2.42	-	-	0.000	0.000	0.000			2.46	-	-								-	-	0.000	0.000	0.000	0.011	-	-				0.145	
15.000	0.000	0.000	0.000		1.92	-	-	0.000	0.000	0.000			1.98	-	-								-	-	0.000	0.000	0.000	0.034	-	-				0.150	
15.500	0.000	0.000	0.000		1.44	-	-	0.000	0.000	0.000			1.53	-	-								-	-	0.000	0.000	0.000	0.084	-	-				0.155	
16.000	0.000	0.000	0.000		0.989	-	-	0.000	0.000	0.000			1.13	-	-								-	-	0.000	0.000	0.000	0.181	-	-				0.160	
16.500	0.000	0.000	0.000		0.608	-	-	0.000	0.000	0.000			0.786	-	-								-	-	80	0.000	0.000	0.000	0.334	-	-				0.165
17.000	0.000	0.000	0.000		0.326	-	-	0.000	0.000	0.000			0.517	-	-								-	-	0.000	0.000	0.000	0.566	-	-				0.170	
17.500	0.000	0.000	0.000		0.149	-	-	0.301	0.301	0.301	0.301	0.301	0.301	15	-								-	-	0.000	0.000	0.000	0.730	-	-				0.175	
18.000	0.000	0.000	0.000		0.057	-	-	5	0.000	0.000	0.000			0.182	-	-							-	-	0.000	0.000	0.000	1.14	-	-				0.180	
18.500	0.000	0.000	0.000		0.018	-	-	0.000	0.000	0.000			0.095	-	-								-	-	0.000	0.000	0.000	1.61	-	-				0.185	
19.000	0.000	0.000	0.000		0.005	-	-	0.000	0.000	0.000			0.048	-	-								-	-	0.000	0.000	0.000	2.10	-	-				0.190	
19.500	0.000	0.000	0.000		0.001	-	-	0.000	0.000	0.000			0.023	-	-								-	-	0.000	0.000	0.000	2.60	-	-				0.195	
20.000	0.000	0.000	0.000		0.001	-	-	0.000	0.000	0.000			0.010	-	-								-	-	0.000	0.000	0.000	3.10	-	-				0.200	
21.000	0.000	0.000	0.000		0.001	-	-	0.000	0.000	0.000			0.002	-	-								-	-	0.000	0.000	0.000	4.10	-	-				0.210	
22.000	0.000	0.000	0.000		0.001	-	-	0.000	0.000	0.000			0.001	-	-								-	-	0.000	0.000	0.000	5.10	-	-				0.220	
23.000	0.000	0.000	0.000		0.001	-	-	0.000	0.000	0.000			0.001	-	-								-	-	0.000	0.000	0.000	6.10	-	-				0.230	
24.000	0.000	0.000	0.000		0.001	-	-	0.000	0.000	0.000			0.001	-	-								-	-	0.000	0.000	0.000	7.10	-	-				0.240	
25.000	0.000	0.000	0.000		0.001	-	-	0.000	0.000	0.000			0.001	-	-								-	-	0.000	0.000	0.000	8.10	-	-				0.250	
26.000						-	-							-	-								-	-										0.260	
Σύνολα:						0	7						15	0	0	0							0	80								0	0	0	0
Αριθμός Πράξεων:						0							1	0									0.00										0	0	

Προϊόν Δανεισμού	Υποκείμενος Τίτλος	Πολυμερείς Συναλλαγές[1]				Διμερείς Συναλλαγές[2]		Δανεισμός Τίτλων μέσω ΟΤC[3]	
		Ανοιχτές θέσεις[5]	Προσφερόμενη ποσότητα	Μ.Σ.Τ[4]	Όγκος συναλλαγών	Μ.Σ.Τ[4]	Όγκος συναλλαγών	Όγκος συναλλαγών	
AETFBOR	ALPHA ETF FTSE Athex Large Cap	---	---	---	---	---	---	---	
ALPHABOR	ALPHA ΤΡΑΠΕΖΑ (ΚΟ)	---	---	---	---	---	---	320,488,135	
AEMBOR	ALTER EGO MEDIA (ΚΟ)	---	---	---	---	---	---	---	
ACAGBOR	AUSTRIACARD (ΚΑ)	---	---	---	---	---	---	962	
OTOELBOR	AUTOHELLAS (ΚΟ)	1,000	---	---	---	---	---	60,003	
BOCHGRBOR	BANK OF CYPRUS (ΚΟ)	20,000	---	---	76,000	3.97%	---	798,030	
CENERBOR	CENERGY HOLDINGS (ΚΑ)	154	---	---	---	---	---	1,032,689	
EEEBOR	COCA-COLA HBC AG (ΚΟ)	405	---	---	---	---	---	146,139	
CREDIABOR	CrediaBank (ΚΟ)	---	---	---	---	---	---	84,093	
DIMANDBOR	DIMAND (ΚΟ)	---	---	---	---	---	---	5,509	
EUROBBOR	EUROBANK (ΚΟ)	---	---	---	---	---	---	95,052,307	
FOYRKBOR	FOURLIS ΣΥΜΜΕΤΟΧΩΝ (ΚΟ)	9,197	---	---	---	---	---	15,590	
ELPEBOR	HELLENIQ ENERGY (ΚΟ)	---	---	---	---	---	---	634,627	
INTEKBOR	IDEAL HOLDINGS (ΚΟ)	---	---	---	---	---	---	24,454	
INTRKBOR	INTRACOM HOLDINGS (ΚΟ)	---	---	---	---	---	---	31,398	
BELABOR	JUMBO (ΚΟ)	---	---	---	---	---	---	278,475	
LAMDABOR	LAMDA DEVELOPMENT(ΚΟ)	2,000	---	---	---	---	---	277,883	
MTLNBOR	METLEN PLC (ΚΟ)	---	---	---	---	---	---	1,987,227	
MIGBOR	MIG (ΚΟ)	1,291	---	---	---	---	---	39,913	
PROFBOR	PROFILE (ΚΟ)	---	---	---	---	---	---	13,545	
QLCOBOR	QUALCO GROUP (ΚΟ)	---	---	---	---	---	---	153,564	
QUESTBOR	QUEST ΣΥΜΜΕΤΟΧΩΝ (ΚΟ)	391	---	---	---	---	---	12,359	
TITCBOR	TITAN (ΚΑ)	9,185	---	---	---	---	600	1.50%	92,409
TRESTATESBOR	TRADE ESTATES ΑΕΕΑΠ (ΚΟ)	---	---	---	---	---	---	---	
VIOBOR	VIOHALCO SA/NV (ΚΑ)	12,175	---	---	---	---	---	---	
AVAXBOR	ΑΒΑΕ Α.Ε. (ΚΟ)	---	---	---	---	---	---	---	
ADMIEBOR	ΑΔΜΗΕ ΣΥΜΜΕΤΟΧΩΝ Α.Ε. (ΚΟ)	---	---	---	---	---	---	6,833,955	
AEGNBOR	ΑΕΡΟΠΟΡΙΑ ΑΙΓΑΙΟΥ (ΚΟ)	1,680	---	---	---	---	---	451,156	
AKTRBOR	ΑΚΤΟΡ Α.Ε. ΣΥΜ/ΧΩΝ (ΚΟ)	---	---	---	---	---	---	1,025,848	
GEKTERNABOR	ΓΕΚ ΤΕΡΝΑ (ΚΟ)	---	---	---	---	---	---	1,652,528	
PPCBOR	ΔΕΗ (ΚΟ)	---	---	---	---	---	---	9,837,209	

Σημειώσεις Προϊόντων Δανεισμού

[1] - Πολυμερείς Συμβάσεις Δανειοδοσίας των μεθόδων 8-1, 8-2 και 8-3-3 (σύμφ. Με Αποφ.17 ΔΣ του Χρηματιστηρίου).

[2] - Διμερείς Συμβάσεις Δανειοδοσίας των μεθόδων 8-3-1 και 8-3-2 & Συμβάσεις της μεθόδου 4 (σύμφ. Με Αποφ. 20 ΔΣ του Χρηματιστηρίου).

[3] - Τα στοιχεία Συναλλαγές Δανεισμού Τίτλων μέσω ΟΤC δηλώνονται από τους χειριστές ΣΑΤ και αφορούν τις ποσότητες που έχουν καταγραφεί στο ΣΑΤ έως και τη προηγούμενη εργάσιμη ημέρα.

[4] - Μ.Σ.Τ: - Μέση Σταθμισμένη Τιμή (ως προς τα τεμάχια)

[5] - Τα στοιχεία αφορούν σε ανοιχτές θέσεις πριν την έναρξη της συνεδρίασης

Προϊόν Δανεισμού	Υποκείμενος Τίτλος	Πολυμερείς Συναλλαγές[1]				Διμερείς Συναλλαγές[2]		Δανεισμός Τίτλων μέσω ΟΤC[3]	
		Ανοιχτές θέσεις[5]	Προσφερόμενη ποσότητα	Μ.Σ.Τ[4]	Όγκος συναλλαγών	Μ.Σ.Τ[4]	Όγκος συναλλαγών	Όγκος συναλλαγών	
ΑΙΑΒΟR	ΔΙΕΘΝΗΣ ΑΕΡΟΛΙΜΕΝΑΣ ΑΘΗΝΩΝ(ΚΟ)	13,980	---	---	---	---	1,500	1.50%	419,585
ΕΤΕΒΟR	ΕΘΝΙΚΗ ΤΡΑΠΕΖΑ (ΚΟ)	83,256	---	---	---	---	---	---	22,643,805
ΕΛΗΒΟR	ΕΛΒΑΛΧΑΛΚΟΡ (ΚΟ)	---	---	---	---	---	---	---	936,488
ΕΛΛΑΚΤΟRΒΟR	ΕΛΛΑΚΤΩΡ (ΚΟ)	154,461	---	---	66,851	5.49%	---	---	125,042
ΕΧΑΕΒΟR	ΕΛΛΗΝ. ΧΡΗΜΑΤΙΣΤΗΡΙΑ-Χ.Α. (ΚΟ)	500	---	---	---	---	---	---	345,369
ΕΥΔΑΡΒΟR	ΕΥΔΑΠ (ΚΟ)	2,000	---	---	---	---	---	---	202,831
ΙΝΛΟΤΒΟR	ΙΝΤΡΑΛΟΤ (ΚΟ)	---	---	---	---	---	---	---	43,313,557
ΚΡΙΒΟR	ΚΡΙ - ΚΡΙ (ΚΟ)	2,924	---	---	---	---	---	---	250
ΜΟΗΒΟR	ΜΟΤΟΡ ΟΪΛ (ΚΟ)	5,751	---	---	---	---	---	---	838,458
ΝΟΒΑΛΒΟR	ΝΟΒΑΛ ΠΡΟΠΕΡΤΥ ΑΕΕΑΠ (ΚΟ)	---	---	---	---	---	---	---	20,000
ΟΛΤΗΒΟR	ΟΛΘ (ΚΟ)	---	---	---	---	---	---	---	750
ΡΡΑΒΟR	ΟΛΠ (ΚΟ)	400	---	---	---	---	---	---	598,221
ΟΡΑΡΒΟR	ΟΠΑΠ (ΚΟ)	113	---	---	---	---	---	---	9,532,817
ΗΤΟΒΟR	ΟΤΕ (ΚΟ)	12,885	---	---	---	---	3,500	1.50%	2,193,309
ΣΑRΒΟR	ΣΑΡΑΝΤΗΣ ΓΡ. (ΚΟ)	139	---	---	---	---	---	---	24,530
ΟΡΤΙΜΑΒΟR	ΤΡΑΠΕΖΑ ΟΡΤΙΜΑ ΒΑΝΚ (ΚΟ)	2,131	---	---	1,500	3.70%	---	---	4,769,703
ΤΡΕΙRΒΟR	ΤΡΑΠΕΖΑ ΠΕΙΡΑΙΩΣ (ΚΟ)	---	---	---	---	---	---	---	10,335,232

Σημειώσεις Προϊόντων Δανεισμού

[1] - Πολυμερείς Συμβάσεις Δανειοδοσίας των μεθόδων 8-1, 8-2 και 8-3-3 (σύμφ. Με Αποφ.17 ΔΣ του Χρηματιστηρίου).

[2] - Διμερείς Συμβάσεις Δανειοδοσίας των μεθόδων 8-3-1 και 8-3-2 & Συμβάσεις της μεθόδου 4 (σύμφ. Με Αποφ. 20 ΔΣ του Χρηματιστηρίου).

[3] - Τα στοιχεία Συναλλαγές Δανεισμού Τίτλων μέσω ΟΤC δηλώνονται από τους χειριστές ΣΑΤ και αφορούν τις ποσότητες που έχουν καταγραφεί στο ΣΑΤ έως και τη προηγούμενη εργάσιμη ημέρα.

[4] - Μ.Σ.Τ: - Μέση Σταθμισμένη Τιμή (ως προς τα τεμάχια)

[5] - Τα στοιχεία αφορούν σε ανοιχτές θέσεις πριν την έναρξη της συνεδρίασης

Κωδικό και ονομασίες Κλάδων Οικονομικής Δραστηριότητας του Χρηματιστηρίου Αθηνών

12003 - Διαπραγματεύσιμα Αμοιβαία Κεφάλαια	10101010 Υπηρεσίες Ηλεκτρονικών Υπολογιστών
10101015 Λογισμικό	10102030 Υλικό Υπολογιστών
15101010 Εξοπλισμός Τηλεπικοινωνιών	15102015 Υπηρεσίες Τηλεπικοινωνιών
20101010 Υγειονομικές Μονάδες	20102010 Ιατρικός Εξοπλισμός
20103015 Φαρμακευτικά Προϊόντα	30101010 Τράπεζες
30202000 Διαφοροποιημένες Χρηματοοικονομικές Υπηρεσίες	30202010 Διαχείριση Κεφαλαίων & Θεματοφύλακες
30202015 Επενδυτικές Υπηρεσίες	30204000 Επενδυτικές Εταιρείες κλειστού τύπου
30302010 Γενικές Ασφάλειες	30302015 Μεσίτες Ασφαλίσεων
30302025 Ασφάλειες Ιδιοκτησίας & Ζημιών	35101010 Συμμετοχές & Ανάπτυξη Ακίνητης Περιουσίας
35101015 Υπηρεσίες Ακίνητης Περιουσίας	35102000 Διαφοροποιημένες Α.Ε.Ε.Α.Π.
35102045 Α.Ε.Ε.Α.Π. Εμπορικών Χώρων	40202015 Έπιπλα
40202020 Οικιακές Συσκευές	40203040 Ηλεκτρονική Ψυχαγωγία
40204020 Ρούχα και Αξεσουάρ	40301010 Ψυχαγωγία
40301030 Εκδόσεις	40301035 Ραδιοτηλεοπτικοί Φορείς
40401010 Διαφοροποιημένοι Έμποροι	40401020 Εμπόριο Ενδυμάτων
40401025 Εμπόριο Προϊόντων Οικιακής Βελτίωσης	40401030 Εξειδικευμένο Λιανικό Εμπόριο
40501010 Αεροπορικές Εταιρείες	40501015 Ταξίδια & Τουρισμός
40501020 Τυχερά Παιχνίδια	40501025 Ξενοδοχεία & Πανσιόν
45101015 Απόσταξη & Οινοπαραγωγή	45101020 Αναψυκτικά
45102010 Γεωργεία, Αλιεία, Εκτροφή και Φυτείες	45102020 Τρόφιμα
45103010 Καπνός	45201010 Λιανικό & Χονδρικό Εμπόριο Τροφίμων
45201020 Είδη Προσωπικής Φροντίδας	50101010 Κατασκευές
50101020 Κατασκευαστές Στέγασης & Επικαλύψεων	50101030 Τσιμέντα
50101035 Άλλα Οικοδομικά Υλικά	50202010 Ηλεκτρικά Εξαρτήματα
50203015 Πλαστικά	50203030 Υλικά Συσκευασίας
50204000 Μηχανήματα Βιομηχανικού Εξοπλισμού	50204020 Μηχανήματα Κατασκευών
50205010 Προμηθευτές Βιομηχανίας	50205020 Υποστηρικτικές Υπηρεσίες προς Επιχειρήσεις
50205030 Υπηρεσίες Μαζικής Εκτύπωσης	50206015 Εμπορικά Οχήματα & Ανταλλακτικά
50206030 Θαλάσσιες Μεταφορές	50206060 Υπηρεσίες Μεταφορών
55101000 Διαφοροποιημένα Υλικά	55101020 Κλωστοϋφαντουργικά Προϊόντα
55102000 Ορυχεία	55102010 Σίδηρος & Χάλυβας
55102015 Μεταλλουργία	55102035 Αλουμίνιο
60101020 Διυλιστήρια & Εμπορία Πετρελαιοειδών	65101010 Εναλλακτική Ηλεκτρική Ενέργεια
65101015 Συμβατική Ηλεκτρική Ενέργεια	65102000 Πολλαπλών Υπηρεσιών Κοινής Ωφέλειας
65102030 Ύδρευση	

ATHEXGROUP

Athens Exchange Group

Λεωφ. Αθηνών 110 | 104 42 Αθήνα
110 Athinon Ave | 104 42 Athens GR
T +30 210 3366 800
www.athexgroup.gr