

25

Ημερήσιο Δελτίο  
Συναλλακτικής Δραστηριότητας

Daily Official List  
of Trading Activity



**Αποποίηση Ευθύνης:**

Η εταιρεία Ελληνικά Χρηματιστήρια-Χρηματιστήριο Αθηνών Ανώνυμη Εταιρεία Συμμετοχών καταβάλλει κάθε δυνατή προσπάθεια ώστε να διασφαλίσει ότι οι πληροφορίες και τα λοιπά στοιχεία που εμφανίζονται στο Ημερήσιο Δελτίο Τιμών (Η.Δ.Τ.) είναι ορθά και πλήρη αλλά δεν έχει καμία ευθύνη για ενδεχόμενο λάθος ή παράλειψη στοιχείων και / ή ευθύνη σχετικά με την ακρίβεια, αξιοπιστία, επικαιροποίηση και πληρότητα των παραπάνω πληροφοριών και στοιχείων ή ευθύνη προερχόμενη άμεσα ή έμμεσα από την χρήση των παραπάνω πληροφοριών.

Η Εταιρία δεν έχει καμία ευθύνη για την ακρίβεια των στοιχείων που περιλαμβάνονται στις ανακοινώσεις των εισηγμένων εταιρειών. Πιθανές προσβολές δικαιωμάτων τρίτων από το περιεχόμενο των ανακοινώσεων συνιστούν αποκλειστική ευθύνη του αποστολέα των ανακοινώσεων.

Όλα τα αναγραφόμενα στο Η.Δ.Τ. στοιχεία παρέχονται μόνο για τους σκοπούς της πληροφόρησης και δεν συνιστούν παροχή επενδυτικών συμβουλών ή πρόσκληση για επένδυση σε κινητές αξίες που διαπραγματεύονται στο Χρηματιστήριο Αθηνών.

Αναγνωρίζεται και συμφωνείται ότι όλα τα δικαιώματα επί των πληροφοριών που εμφανίζονται στο Η.Δ.Τ. θα αποτελούν κυριότητα της εταιρίας και οποιοδήποτε άλλο δικαίωμα συμπεριλαμβανομένου του δικαιώματος πνευματικής ιδιοκτησίας, σήματος κλπ. ανήκουν στο Χρηματιστήριο Αθηνών.

Τα ανωτέρω στοιχεία αποτελούν ιδιοκτησία της Εταιρίας και προστατεύονται σύμφωνα με τις διατάξεις περί πνευματικής ιδιοκτησίας. Απαγορεύεται α) η με οποιοδήποτε τρόπο ή μέσο αναπαραγωγή, αναδημοσίευση, τροποποίηση, αντιγραφή, πώληση, μετάδοση ή διανομή του συνόλου ή μέρους τους, χωρίς αναφορά στην πηγή και β) η εμπορική εκμετάλλευση των στοιχείων από τρίτους.

Η Εταιρία δεν φέρει καμία ευθύνη προερχόμενη άμεσα ή έμμεσα από χρήση ή τυχόν αλλοίωση των ανωτέρω στοιχείων όταν αυτά χρησιμοποιούνται από

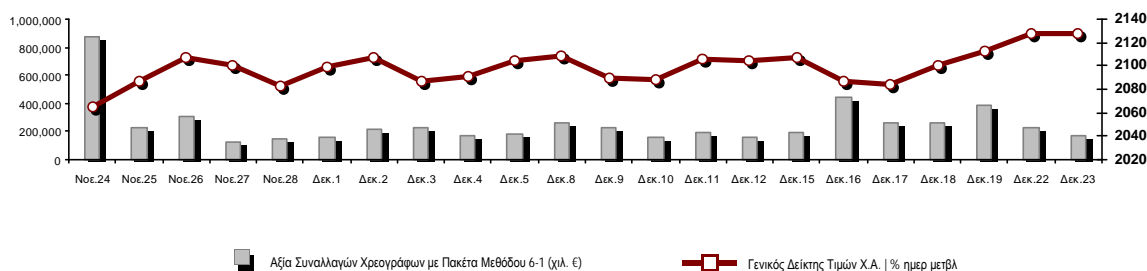
**Ελληνικά Χρηματιστήρια - Χρηματιστήριο Αθηνών Α.Ε. Συμμετοχών**

Λεωφόρος Αθηνών 110, 10442 Αθήνα, Τηλ: (210) 33.66.800, Fax: (210) 32.13.938

[www.athexgroup.gr](http://www.athexgroup.gr)

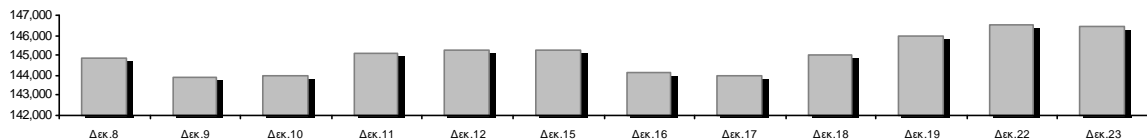
**Οι Αγορές Χρεογράφων Παραγώγων Δανεισμού**

**Γενικός Δείκτης Τιμών και Αξία Συναλλαγών Μετοχών και Παραγώγων**

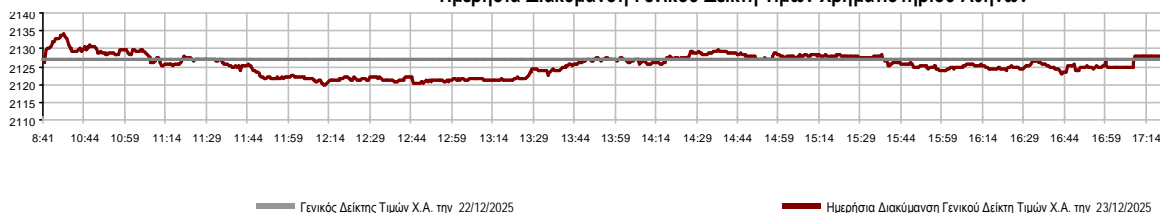


<b>Κεφαλαιοποίηση Χ.Α. (εκατ €)**:</b>	146,446.19		<b>Συνολικές Ανοικτές Θέσεις σε Παράγωγα</b>	1,440,468
Ημερήσια μεταβολή: εκατ. €   %	-72.88	-0.05%	Ανοικτές θέσεις σε ΣΜΕ επί Δεικτών   % ημερ μετβλ	8,243 1.04%
Μέση ετήσια Κεφ/ποίηση: εκατ. €   % Μετβλ. Μέση προηγ. έτος	127,464.28	29.16%	Ανοικτές θέσεις σε ΣΜΕ επί μετοχών   % ημερ μετβλ	1,427,921 0.75%
<b>Γενικός Δείκτης Τιμών Χ.Α.   % ημερ μετβλ</b>	2,127.79	0.03%	Ανοικτές θέσεις σε Δικαιώματα επί Δεικτών   % ημερ μετβλ	2,639 34.71%
<b>Κεφαλαιοποίηση Γενικού Δείκτη (εκατ. €)</b>	136,320.17		Ανοικτές θέσεις σε Δικαιώματα επί μετοχών   % ημερ μετβλ	1,665 7.42%
Ημερήσια μεταβολή (εκατ. €)	-98.01			
<b>Αξία Συναλλαγών Χρεογράφων με Πακέτα Μεθόδου 6-1 (χιλ. €)</b>	174,588.06		<b>Πλήθος Συμβολαίων Παραγώγων:</b>	25,733
Ημερήσια μεταβολή: %	-47,993.74	-21.56%	Ημερήσια μεταβολή: τμχ   %	-5,772 -18.32%
Μέση Αξία Συν/γών ΥΙD: χιλ. €   % Μετβλ Μέση προηγ. έτος	216,846.43	57.84%	Μέσος Όγκος Συμβ. ΥΙD: % Μετβλ Μέσο προηγ. Έτος	58,026 55.93%
<b>Αξία Συναλλαγών Πακέτων Μεθόδου 6-1 (χιλ. €)</b>	33,217.48		<b>Πλήθος Πράξεων Παραγώγων:</b>	1,453
<b>Αξία Συναλλαγών Πακέτων Μεθόδου 6-2 &amp; 6-3 (χιλ. €)</b>	25.87		Ημερήσια μεταβολή: πλήθος   %	-550 -27.46%
<b>Αξία Συναλλαγών Ομολόγων (χιλ.€)</b>	990.22		Μέσο Πλήθος Πράξεων ΥΙD: % Μετβλ Μέσο προηγ. Έτος	2,222 21.93%
<b>Όγκος Συναλλαγών Χρεογράφων με Πακέτα Μεθόδου 6-1 (χιλ. Τμχ)</b>	33,071.83		<b>Συνολικές Ανοικτές Θέσεις σε Δανεισμό</b>	623,445
Ημερήσια μεταβολή: χιλ. τμχ   %	-6,619.09	-16.68%	Ημερήσια μεταβολή: τμχ   %	5,495 0.89%
Μέσος Όγκος Συν/γών ΥΙD: % Μετβλ Μέσο προηγ. Έτος	41,912.60	44.06%	<b>Πλήθος Συναλλαγών Δανεισμού (Πολυμερής/Διμερής)</b>	6,856
<b>Όγκος Συναλλαγών Πακέτων Μεθόδου 6-1 (χιλ. Τεμάχια)</b>	9,199.02		Ημερήσια μεταβολή: τμχ   %	-98,239
<b>Όγκος Συναλλαγών Πακέτων Μεθόδου 6-2 &amp; 6-3 (χιλ. Τεμάχια)</b>	1.93		<b>Πλήθος Πολυμερών Συναλλαγών</b>	6,856
<b>Όγκος Συναλλαγών Ομολόγων</b>	986,000		<b>Πλήθος Διμερών Συναλλαγών</b>	0
<b>Πλήθος Πράξεων Χρεογράφων με Πακέτα Μεθόδου 6-1</b>	44,148		<b>Πλήθος Πράξεων Δανεισμού:</b>	2
Ημερήσια μεταβολή: πλήθος   %	-4,381	-9.03%	Ημερήσια μεταβολή: %	-34
Μέσο Πλήθος Πράξεων ΥΙD: % Μετβλ Μέσο προηγ. Έτος	50,268	38.78%	<b>Πλήθος Πράξεων Πολυμερών Συναλλαγών</b>	2
<b>Πλήθος πακέτων Μεθόδου 6-1</b>	55		<b>Πλήθος Πράξεων Διμερών Συναλλαγών</b>	0
<b>Πλήθος πακέτων Μεθόδου 6-2 &amp; 6-3</b>	3			
<b>Πλήθος συναλλαγών Ομολόγων</b>	142			

**Κεφαλαιοποίηση Χ.Α. (εκατ €)\*\***



**Ημερήσια Διακύμανση Γενικού Δείκτη Τιμών Χρηματιστηρίου Αθηνών**



**Χρηματιστηριακοί Δείκτες**

Όνομασία Δείκτη	23/12/2025	22/12/2025	Δ μον.	Δ %	Κατώτερη	Ανώτερη	Κατ.έτους	Ανωτ.έτους	Ετησ. μεταβ.
Γενικός Δείκτης Τιμών Χ.Α.	2,127.79 #	2,127.20	0.59	0.03%	2,119.89	2,133.96	1,455.08	2,135.29	44.78% #
Δείκτης Συνολικής Απόδοσης Γενικού Δείκτη Χ.Α.	4,193.71 #	4,191.09	2.62	0.06%	4,178.14	4,205.87	2,755.49	4,205.87	50.88% #
Δείκτης ATHEX ESG	2,513.86 #	2,513.16	0.70	0.03%	2,504.60	2,521.37	1,676.07	2,521.37	49.80% #
Δείκτης Τιμών Μικρής Κεφαλαιοποίησης ΧΑ	2,496.61 #	2,495.51	1.10	0.04%	2,486.78	2,507.30	0.00	2,516.27	33.68% #
Δείκτης Τιμών Εναλλακτικής Αγοράς Χ.Α.	19,555.90 #	19,499.75	56.15	0.29%	19,483.62	19,670.26	13,631.97	20,510.42	29.53% #
FTSE/Χ.Α. Large Cap	5,377.02 #	5,376.67	0.35	0.01%	5,356.95	5,393.69	3,550.72	5,393.69	50.60% #
FTSE/Χ.Α. Mid Cap	2,814.39 #	2,809.03	5.36	0.19%	2,802.45	2,818.33	2,262.76	3,029.36	20.58% #
FTSE/Χ.Α. Υψηλής Μερισματικής Απόδοσης	4,933.62 €	4,945.80	-12.18	-0.25%	4,925.62	4,953.79	3,928.87	5,211.39	22.70% #
FTSE/Χ.Α. Δείκτης Αγοράς	1,268.58 €	1,269.19	-0.61	-0.05%	1,264.04	1,273.08	850.04	1,273.08	49.04% #
FTSE/Χ.Α. Τράπεζες	2,351.84 €	2,359.55	-7.71	-0.33%	2,340.45	2,367.04	1,278.63	2,474.67	82.88% #
FTSE/ATHEX ΤΕΧΝΟΛΟΓΙΑ & ΤΗΛΕΠΙΚΟΙΝΩΝΙΕΣ	6,751.33 #	6,742.09	9.24	0.14%	6,719.47	6,765.20	5,244.36	6,770.72	19.08% #
FTSE/ATHEX ΥΓΕΙΑΣ	4,981.83 €	5,007.71	-25.88	-0.52%	4,948.08	5,087.34	4,946.25	5,087.34	--- -
FTSE/ATHEX ΧΡΗΜΑΤΟΟΙΚΟΝΟΜΙΚΕΣ ΥΠΗΡΕΣΙΕΣ	10,996.47 €	11,031.93	-35.46	-0.32%	10,942.92	11,066.92	6,002.57	11,567.10	82.23% #
FTSE/ATHEX ΑΚΙΝΗΤΗΣ ΠΕΡΙΟΥΣΙΑΣ	5,546.02 €	5,578.30	-32.28	-0.58%	5,546.02	5,605.92	4,359.91	5,733.12	13.66% #
FTSE/ATHEX ΚΑΤΑΝΑΛΩΤΙΚΑ ΠΡΟΪΟΝΤΑ	5,798.07 #	5,793.92	4.15	0.07%	5,760.67	5,809.92	4,770.42	6,429.79	15.15% #
FTSE/ATHEX ΒΑΣΙΚΑ ΑΓΑΘΑ	8,722.87 #	8,689.04	33.83	0.39%	8,674.18	8,728.40	6,653.46	9,184.21	30.41% #
FTSE/ATHEX ΒΙΟΜΗΧΑΝΙΕΣ	9,896.03 €	9,906.81	-10.78	-0.11%	9,867.17	9,958.31	6,534.30	9,958.31	38.26% #
FTSE/ATHEX ΠΡΩΤΕΣ ΎΛΕΣ	9,700.46 €	9,730.57	-30.11	-0.31%	9,502.35	9,730.57	4,549.74	9,779.91	93.34% #
FTSE/ATHEX ΕΝΕΡΓΕΙΑ & ΥΠΗΡΕΣΙΕΣ ΚΟΙΝΗΣ ΩΦ	6,791.84 #	6,740.65	51.19	0.76%	6,740.65	6,795.10	4,945.68	6,917.59	36.41% #
Δείκτης Όλων των Μετοχών Χ.Α.	485.01 €	485.25	-0.24	-0.05%	485.01	485.01	340.27	485.25	42.88% #
Ελληνικός Δείκτης Mid & Small Cap	2,891.99 €	2,899.83	-7.84	-0.27%	2,881.15	2,905.04	2,005.36	2,910.16	36.62% #
FTSE/Χ.Α. Large Cap Συνολικής Απόδοσης	9,620.19 #	9,619.56	0.63	0.01%			6,199.42	9,620.19	56.55% #
FTSE/Χ.Α. Mid Cap Συνολικής Απόδοσης	4,035.06 #	4,027.38	7.68	0.19%			3,153.97	4,246.28	26.18% #
MSCI GREECE REBASED	8,722.15 €	8,740.21	-18.06	-0.21%	8,675.41	8,762.96	5,512.03	9,057.72	56.83% #
Ελληνικός Δείκτης Εταιρικών Ομολόγων	144.00 #	143.94	0.06	0.04%			138.48	144.26	3.55% #
Ελληνικός Δείκτης Τιμών Εταιρικών Ομολόγων	93.79 #	93.78	0.01	0.01%			93.11	94.58	-0.14% €

Σημείωση 1: Το κλείσιμο των Δεικτών FTSE/Μed 100, Ελληνικός Δείκτης Εταιρικών Ομολόγων και, Ελληνικός Δείκτης Τιμών Εταιρικών Ομολόγων αφορούν την συνεδρίαση της 19/12/2025.

Σημείωση 2: Ο Ελληνικός Δείκτης Mid & Small Cap είναι Customized δείκτης υπολογιζόμενος από το Χρηματιστήριο Αθηνών.

**Αναλυτικά Στοιχεία Συναλλαγών Αγοράς Χρεογράφων**

	Όλα τα Χρεόγραφα	Κύρια Αγορά	Επιτήρηση	Διαπραγματεύσιμα Αμοιβαία Κεφάλαια
<b>Σύνολα</b>	125	123	1	1
Ανοδικές / Καθοδικές / Σταθερές:	56 / 49 / 20	55 / 48 / 20	0 / 1 / 0	1 / 0 / 0
<b>Κεφαλαιοποίηση Χ.Α. (εκατ €) **</b>	146,446.19	146,414.64	31.55	
Μέση Ημερήσια Αξία Συν/γών (χιλ. €)	216,846.43	216,889.07	16.08	311.19
<b>Αξία Συναλλαγών</b>	174,613.92	174,334.16	1.10	278.66
Κύριος Πίνακας:	141,370.58	141,090.81	1.10	278.66
Προσυμφωνημένων Συναλλαγών 6_1_2_3:	33,243.34	33,243.34	0.00	0.00
Πίνακας Εκποιήσεων:	0.00	0.00	0.00	0.00
Πίνακας Ειδικών Όρων:	0.00	0.00	0.00	0.00
Μέσος Ημερήσιος Όγκος Συναλλαγών	41,912,600	41,903,536	51,714	6,796
<b>Όγκος Συναλλαγών</b>	33,073,752	33,067,562	1,050	5,140
Κύριος Πίνακας:	23,872,807	23,866,617	1,050	5,140
Προσυμφωνημένων Συναλλαγών 6_1_2_3:	9,200,945	9,200,945	0	0
Πίνακας Εκποιήσεων:	0	0	0	0
Πίνακας Ειδικών Όρων:	0	0	0	0
Μέσο Ημερήσιο Πλήθος Πράξεων	50,268	50,118	28	124
<b>Αριθμός Πράξεων</b>	44,151	44,002	6	143
Κύριος Πίνακας:	44,093	43,944	6	143
Προσυμφωνημένων Συναλλαγών 6_1_2_3:	58	58	0	0
Πίνακας Εκποιήσεων:	0	0	0	0
Πίνακας Ειδικών Όρων:	0	0	0	0

**Στοιχεία Συναλλαγών Κλάδων Χρηματιστηρίου Αθηνών & Χρηματοοικονομικών Προϊόντων (Δ.Α.Κ.)**

Κωδικός	Κλάδοι	Ανοδικές / Καθοδικές / Σταθερές	Αριθμός Πράξεων	Όγκος Συναλλαγών	Αξία Συναλλαγών	% στη Συνολική Αξία
12000	- Χρηματοοικονομικά Προϊόντα	1 / 0 / 0	143	5,140	278,664.30	0.16%
3510	- Ακίνητη Περιουσία	4 / 4 / 4	1,382	488,135	1,925,964.37	1.10%
3030	- Ασφάλειες	2 / 0 / 0	117	41,619	142,274.97	0.08%
5020	- Βιομηχανικά Προϊόντα & Υπηρεσίες	8 / 8 / 2	2,444	2,261,368	6,890,744.16	3.95%
4040	- Εμπόριο	3 / 5 / 1	2,117	535,519	6,227,030.46	3.57%
6010	- Ενέργεια	2 / 2 / 0	1,763	360,796	4,739,386.44	2.71%
4020	- Καταναλωτικά Προϊόντα & Υπηρεσίες	0 / 3 / 0	176	36,441	15,642.10	0.01%
5010	- Κατασκευές & Υλικά Κατασκευών	5 / 5 / 2	4,611	1,465,705	11,797,113.00	6.76%
4030	- Μέσα Ενημέρωσης	2 / 1 / 0	137	90,702	153,254.53	0.09%
4520	- Προσωπική Φροντίδα, Φάρμακα & Παντοπωλεία	1 / 1 / 0	240	32,549	325,996.85	0.19%
5510	- Πρώτες Ύλες	5 / 5 / 2	1,282	377,248	2,811,844.23	1.61%
4050	- Ταξίδια και Αναψυχή	3 / 1 / 2	2,990	6,604,763	15,195,418.38	8.70%
1010	- Τεχνολογία	6 / 5 / 1	1,422	360,932	2,105,359.33	1.21%
1510	- Τηλεπικοινωνίες	2 / 0 / 0	748	149,252	2,477,412.81	1.42%
3010	- Τράπεζες	4 / 3 / 1	19,037	19,098,437	103,347,850.88	59.19%
4510	- Τρόφιμα, Ποτά & Καπνοβιομηχανίες	2 / 1 / 3	411	89,384	1,628,138.85	0.93%
2010	- Υγεία	1 / 1 / 1	292	342,052	342,649.27	0.20%
6510	- Υπηρεσίες Κοινής Ωφέλειας	2 / 3 / 0	4,024	635,704	13,626,135.03	7.80%
3020	- Χρηματοοικονομικές Υπηρεσίες	3 / 1 / 1	815	98,006	583,044.73	0.33%

**Οι 10 Μετοχές με τη μεγαλύτερη Άνοδο & Πτώση**

**Κύρια Αγορά**

Μετοχές με τη μεγαλύτερη Θετική μεταβολή τιμής	Τιμή κλεισ.	Μεταβ.	Μετοχές με τη μεγαλύτερη Αρνητική μεταβολή τιμής	Τιμή κλεισ.	Μεταβ.
ΕΒΡΟΦΑΡΜΑ (ΚΟ)	3.63	5.22% #	INTEPTEK (ΚΟ)	1.41	-5.05% α
ΕΛΤΟΝ (ΚΟ)	2.13	3.40% #	FRIGOGLOSS (ΚΟ)	0.41	-4.87% α
ΚΛΩΣΤ/ΡΓΙΑ ΝΑΥΠΑΚΤΟΥ (ΚΟ)	1.62	3.18% #	Υ/ΚΝΟΤ (ΚΟ)	2.23	-4.70% α
SPACE HELLAS (ΚΟ)	7.74	2.93% #	MERMEREN KOMB. A.D. PR. (ΕΛΠ)	34.4	-3.37% α
ΑΛΟΥΜΥΛ (ΚΟ)	5.08	2.63% #	ΕΛΛΑΚΤΩΡ (ΚΟ)	1.322	-2.79% α
METLEN PLC (ΚΟ)	42.8	2.54% #	ΙΑΤΡΙΚΟ ΑΘΗΝΩΝ (ΚΟ)	1.915	-2.79% α
ΠΡΟΟΔΕΥΤΙΚΗ (ΚΟ)	0.45	2.27% #	ΝΟΒΑΛ ΠΡΟΠΕΡΤΥ ΑΕΕΑΠ (ΚΟ)	2.84	-2.07% α
PERFORMANCE TECHNOLOGIES (ΚΟ)	8.33	2.21% #	ΜΟΤΟΔΥΝΑΜΙΚΗ (ΚΟ)	2.52	-1.56% α
ΟΝΥΞ ΤΟΥΡΙΣΤΙΚΗ Α.Ε. (ΚΟ)	2.19	1.86% #	BANK OF CYPRUS (ΚΟ)	8	-1.48% α
ΕΚΤΕΡ (ΚΟ)	3.625	1.83% #	ΔΙΕΘΝΗΣ ΑΕΡΟΛΙΜΕΝΑΣ ΑΘΗΝΩΝ(ΚΟ)	10.7	-1.47% α

Μετοχές με τη μεγαλύτερη Αξία Συναλλαγών	Αξία (χιλ. €)	Μεταβ.	Μετοχές με το μεγαλύτερο Όγκο Συναλλαγών	Όγκος	Μεταβ.
ΤΡΑΠΕΖΑ ΠΕΙΡΑΙΩΣ (ΚΟ)	44,104.49	-0.48% α	ΤΡΑΠΕΖΑ ΠΕΙΡΑΙΩΣ (ΚΟ)	6,254,998	-0.48% α
ΑΛΡΗΑ ΤΡΑΠΕΖΑ (ΚΟ)	19,799.43	0.69% #	ΙΝΤΡΑΛΟΤ (ΚΟ)	5,870,700	1.36% #
ΕΥΡΟΒΑΝΚ (ΚΟ)	17,863.92	0.51% #	ΑΛΡΗΑ ΤΡΑΠΕΖΑ (ΚΟ)	5,446,024	0.69% #
ΕΘΝΙΚΗ ΤΡΑΠΕΖΑ (ΚΟ)	15,264.90	-1.33% α	ΕΥΡΟΒΑΝΚ (ΚΟ)	5,073,599	0.51% #
METLEN PLC (ΚΟ)	7,921.94	2.54% #	ΕΛΤΟΝ (ΚΟ)	1,609,137	3.40% #
ΙΝΤΡΑΛΟΤ (ΚΟ)	6,060.05	1.36% #	ΕΘΝΙΚΗ ΤΡΑΠΕΖΑ (ΚΟ)	1,139,835	-1.33% α
ΟΠΑΠ (ΚΟ)	6,058.48	0.00% -	ΕΛΛΑΚΤΩΡ (ΚΟ)	576,996	-2.79% α
TITAN (ΚΑ)	5,895.57	0.99% #	BANK OF CYPRUS (ΚΟ)	509,549	-1.48% α
JUMBO (ΚΟ)	5,143.66	-0.14% α	CrediaBank (ΚΟ)	493,187	0.13% #
ΔΕΗ (ΚΟ)	4,990.78	-0.28% α	LAVIPHARM (ΚΟ)	330,821	1.38% #

Σημείωση: Απεικονίζονται οι Μετοχές που δεν ανήκουν στην Κατηγορία Επιτήρησης και πραγματοποιήσαν κατά τη διάρκεια της συνεδρίασης Αξία Συναλλαγών μεγαλύτερη από 10,000 Ευρώ.

**Αναλυτικά Στοιχεία Συναλλαγών Αγοράς Παραγώγων**

	Αριθμός Πράξεων	Όγκος	Ανοικτές θέσεις
<b>Σ.Μ.Ε. σε Δείκτες</b>	83	379	8,243
FTSE/X.A. Τράπεζες	0	0	2,206
FTSE/X.A. Large Cap	79	359	6,037
MSCI GREECE REBASED	4	20	0
<b>Σ.Μ.Ε. σε Μετοχές</b>	1,356	25,087	1,427,921
ΑΔΜΗΕ ΣΥΜΜΕΤΟΧΩΝ Α.Ε. (ΚΟ)	4	13	14,402
ΑΕΡΟΠΟΡΙΑ ΑΙΓΑΙΟΥ (ΚΟ)	17	96	4,213
ΑΚΤΟΡ Α.Ε. ΣΥΜ/ΧΩΝ (ΚΟ)	26	190	79,701
ΑΛΡΗΑ ΤΡΑΠΕΖΑ (ΚΟ)	132	5,202	65,449
ΔΙΕΘΝΗΣ ΑΕΡΟΛΙΜΕΝΑΣ ΑΘΗΝΩΝ(ΚΟ)	4	31	93
ΑΥΤΟHELLAS (ΚΟ)	0	0	510
ΑΒΑΞ Α.Ε. (ΚΟ)	20	92	2,414
BANK OF CYPRUS (ΚΟ)	6	10	2,975
COCA-COLA HBC AG (ΚΟ)	2	5	212
CENERGY HOLDINGS (ΚΑ)	32	126	5,058
CrediaBank (ΚΟ)	23	297	16,248
ΕΛΛΑΚΤΩΡ (ΚΟ)	27	160	2,359
ΕΛΒΑΛΧΑΛΚΟΡ (ΚΟ)	40	120	4,553
EUROBANK (ΚΟ)	63	262	17,867
ΕΥΔΑΠ (ΚΟ)	7	14	11,106
FOURLIS ΣΥΜΜΕΤΟΧΩΝ (ΚΟ)	28	138	4,440
ΓΕΚ ΤΕΡΝΑ (ΚΟ)	5	32	8,955
ΕΛΛΗΝ. ΧΡΗΜΑΤΙΣΤΗΡΙΑ-Χ.Α. (ΚΟ)	9	83	3,679
HELLENIC ENERGY (ΚΟ)	17	72	4,496
INTRACOM HOLDINGS (ΚΟ)	10	166	9,897
ΙΝΤΡΑΛΟΤ (ΚΟ)	27	959	1,030,747
JUMBO (ΚΟ)	36	145	2,329
LAMDA DEVELOPMENT(ΚΟ)	46	157	13,353
METLEN PLC (ΚΟ)	106	262	12,493
MIG (ΚΟ)	0	0	105
ΜΟΤΟΡ ΟΪΛ (ΚΟ)	9	52	1,017
ΕΘΝΙΚΗ ΤΡΑΠΕΖΑ (ΚΟ)	125	582	13,616
ΟΠΑΠ (ΚΟ)	1	2	4,007
ΤΡΑΠΕΖΑ ΟΡΤΙΜΑ BANK (ΚΟ)	12	34	588
ΟΤΕ (ΚΟ)	6	12	1,837
ΟΛΠ (ΚΟ)	0	0	72
ΤΡΑΠΕΖΑ ΠΕΙΡΑΙΩΣ (ΚΟ)	449	15,616	67,154
ΔΕΗ (ΚΟ)	41	108	19,560
QUEST ΣΥΜΜΕΤΟΧΩΝ (ΚΟ)	0	0	326
ΤΙΤΑΝ (ΚΑ)	3	10	255
VIOTALCO SA/NV (ΚΑ)	23	39	1,835
<b>Δικαιώματα σε Δείκτες</b>	12	215	2,639
FTSE/X.A. Large Cap	12	215	2,639
<b>Δικαιώματα σε Μετοχές</b>	2	52	1,665
ΑΛΡΗΑ ΤΡΑΠΕΖΑ (ΚΟ)	1	50	105
ΕΘΝΙΚΗ ΤΡΑΠΕΖΑ (ΚΟ)	0	0	40
ΟΠΑΠ (ΚΟ)	0	0	295
ΟΤΕ (ΚΟ)	1	2	85
ΤΡΑΠΕΖΑ ΠΕΙΡΑΙΩΣ (ΚΟ)	0	0	0
ΔΕΗ (ΚΟ)	0	0	1,140
<b>Συνολική Δραστηριότητα</b>	1,453	25,733	1,440,468

Πληθός Χρεογράφων	Όνομ. Αξία	Μερίσματα [1]			Ημερ. Τελευτ. Αποκοπής Μέρημα [2]	Αποκοπή Δικαίωμα	Σημ. Χρεόγραφα	Τιμή κλεισίματος	% μεταβ.	Προηγ. Κλείσιμο-ημ/νία	Άνοιγμα	Κατωτ Τιμή	Ανωτ Τιμή	Τελ Σταθμ Τιμή	Τελευταία ζήτηση [7]	Τελευταία προσφορά [7]	Ρ/Ε μετά φ. Χρήσιμ	Όγκος	Πράξεις	Αξία Συναλλαγών[8]	Χ.Α. Εταιρείας (χιλ. €) [3,5]	Χαμηλό έτους	Υψηλό έτους	Κλάδος [4]					
		2022	2023	2024																									
2,315,261,358	0.290	--	0.026	0.0303	01/12/2025	18/04/2017	--	ALPHA ΤΡΑΠΕΖΑ (ΚΟ)	3.645	0.69	P	3.62	22/12/2025	3.591	3.591	3.655	3.645	3.636	1109@3.64	78176@3.65	--	--	5,446,024	3,705	19,799,429.87	8,439,127.65	1.613	3.855	30101010
58,492,542	1.00	--	--	0.1	23/06/2025	27/01/2025	--	ALTER EGO MEDIA (ΚΟ)	6.3	0.32	P	6.28	22/12/2025	6.28	6.17	6.325	6.3	6.271	194@6.24	119@6.30	--	--	18,781	80	117,775.87	368,503.01	3.8169	6.74	40301035
36,353,868	1.00	(0.025)	0.1	0.11	01/07/2025	21/08/2023	--	AUSTRIACARD (ΚΑ)	5.97	0.84	P	5.92	22/12/2025	5.94	5.91	5.98	5.97	5.963	1616@5.94	870@5.98	--	--	23,529	83	140,296.17	217,032.59	4.75	6.4	10101010
435,686,031	0.100	--	--	0.48	22/09/2025	23/09/2024	--	BANK OF CYPRUS (ΚΟ)	8	-1.48	E	8.12	22/12/2025	8.1	7.94	8.12	8	8.023	2745@7.98	85@8.00	--	--	509,549	1,008	4,088,236.83	3,485,488.25	4.57	8.26	30101010
212,384,903	0.08	0.05	0.08	0.14	24/06/2025	07/12/2016	--	CENERGY HOLDINGS (ΚΑ)	15.36	-0.65	E	15.46	22/12/2025	15.46	14.96	15.66	15.36	15.255	47@15.12	549@15.36	--	--	170,205	784	2,596,476.74	3,262,232.11	7.52	16.06	50202010
373,239,562	6.70	0.78	0.93	1.03	29/05/2025	29/04/2013	--	COCA-COLA HBC AG (ΚΟ)	43.98	-0.04	E	44	22/12/2025	44	43.86	44.26	43.98	44.106	670@43.92	68@44.18	--	--	16,116	165	710,817,761.6	415,075.94	32.08	48.02	45101020
1,618,012,407	0.050	--	--	--	04/06/2008	16/10/2024	--	CrediaBank (ΚΟ)	1.572	0.13	P	1.57	22/12/2025	1.576	1.572	1.598	1.572	1.584	3502@1.57	134@1.58	--	--	493,187	431	781,232.91	2,543,515.50	0.645	1.698	30101010
3,631,510,801	0.220	--	0.0933	0.105	06/11/2025	20/05/2019	--	EUROBANK (ΚΟ)	3.548	0.51	P	3.53	22/12/2025	3.52	3.487	3.55	3.548	3.521	1377@3.55	54687@3.55	--	--	5,073,599	3,555	17,863,920.00	2,884,600.32	1.95	3.725	30101010
51,135,470	1.00	0.11	0.12	0.15	27/06/2025	23/07/2019	--	FOURLIS ΣΥΜΜΕΤΟΧΩΝ (ΚΟ)	4.32	-0.35	E	4.335	22/12/2025	4.35	4.32	4.38	4.32	4.354	2525@4.32	700@4.38	--	--	38,005	154	165,483.88	220,905.23	3.545	5.05	40401010
305,635,185	2.18	0.3	0.9	0.75	02/07/2025	01/10/2003	--	HELLENIO ENERGY (ΚΟ)	8.495	-0.76	E	8.56	22/12/2025	8.505	8.47	8.6	8.495	8.532	532@8.49	142@8.51	--	--	266,235	845	2,271,395.59	2,596,370.90	6.8	8.765	60101020
56,003,921	1.70	--	--	--	30/08/1993	25/07/2025	--	IDEAL HOLDINGS (ΚΟ)	6.27	-0.16	E	6.28	22/12/2025	6.29	6.25	6.3	6.27	6.28	160@6.25	4273@6.27	--	--	76,770	173	482,089.28	351,144.58	5.34	6.54	10102030
83,600,000	0.690	--	0.0504	0.1209	22/09/2025	02/07/2024	--	INTRACOM HOLDINGS (ΚΟ)	3.46	-0.29	E	3.47	22/12/2025	3.47	3.45	3.49	3.46	3.468	4505@3.45	2110@3.47	--	--	34,879	137	120,948.70	289,256.00	2.45	3.755	10101010
134,365,561	0.880	0.6	1.4726	0.5063	21/07/2025	05/03/2014	--	JUMBO (ΚΟ)	28.22	-0.14	E	28.26	22/12/2025	28.04	28.04	28.5	28.22	28.249	500@28.18	604@28.24	--	--	182,084	1,393	5,143,656.84	3,791,796.13	22.18	32.74	40401010
176,736,715	0.300	--	--	--	30/05/2007	27/11/2019	--	LAMDA DEVELOPMENT(ΚΟ)	7.08	-0.84	E	7.14	22/12/2025	7.13	7.08	7.2	7.08	7.13	2292@7.08	64@7.09	--	--	170,139	707	1,213,119.31	1,251,295.94	5.73	8	35101010
143,022,980	1.00	--	--	--	04/08/2025		--	METLEN PLC (ΚΟ)	42.8	2.54	P	41.74	22/12/2025	42.16	42.08	42.92	42.8	42.575	60@42.76	15@42.86	--	--	186,072	2,321	7,921,937.22	6,121,383.54	40.6	57	65102000
126,502,434	0.500	--	0.0304	0.0302	15/05/2025	28/07/2021	--	PREMIA (ΚΟ)	1.382	0.44	P	1.376	22/12/2025	1.364	1.364	1.382	1.38	1.376	800@1.38	500@1.38	--	--	109,161	271	150,239.58	174,826.36	1.15	1.428	35102000
21,500,000	0.400	0.03	0.04	0.0509	19/08/2025	06/08/2021	--	REAL CONSULTING (ΚΟ)	5.08	1.20	P	5.02	22/12/2025	5	4.97	5.08	5.08	5.021	3000@4.98	3242@5.08	--	--	7,999	41	40,162.84	109,220.00	3.28	5.46	10101010
78,325,475	0.6	0.85	3	30/06/2025	23/07/2019		--	TITAN (ΚΑ)	50.9	0.99	P	50.4	22/12/2025	51	50.5	51.3	50.9	51.012	1019@50.80	2321@51.00	--	--	115,573	1,407	5,895,569.50	3,986,766.68	34.2	51.3	50101030
259,189,761	0.12	0.12	0.16	24/06/2025	26/02/2016		--	VIOLALCO SA/INV (ΚΑ)	11.88	-0.83	E	11.98	22/12/2025	11.74	11.48	11.94	11.88	11.725	1276@11.86	1174@11.88	--	--	180,506	573	2,116,458.24	3,079,174.36	4.67	12.1	55102015
148,321,516	0.300	0.07	0.03	0.07	02/09/2025	22/01/2020	--	ΑΒΑΣ Α.Ε. (ΚΟ)	2.825	-0.18	E	2.83	22/12/2025	2.85	2.77	2.87	2.825	2.814	50@2.82	200@2.83	--	--	230,302	732	648,130.78	419,008.28	1.53	2.92	50101010
232,000,000	2.12	0.0682	0.0582	0.1207	25/09/2025	19/06/2017	--	ΑΔΜΗΕ ΣΥΜΜΕΤΟΧΩΝ Α.Ε. (ΚΟ)	3.03	0.50	P	3.015	22/12/2025	3.05	3	3.05	3.03	3.027	10550@3.00	3328@3.03	--	2024	119,452	231	361,584.30	702,960.00	2.515	3.56	65101015
90,167,100	0.500	--	0.7515	0.8041	20/05/2025	24/05/2021	--	ΑΕΡΟΠΟΡΙΑ ΑΙΓΑΙΟΥ (ΚΟ)	14.5	0.42	P	14.44	22/12/2025	14.44	14.26	14.5	14.5	14.384	1@14.48	2014@14.50	--	--	176,956	580	2,545,336.69	1,307,422.95	9.9	15.1	40501010
204,002,463	0.300	--	--	--	12/08/2008	07/01/2025	--	ΑΚΤΟΡ Α.Ε. ΣΥΜ/ΧΩΝ (ΚΟ)	9.3	-0.43	E	9.34	22/12/2025	9.34	9.2	9.36	9.3	9.271	685@9.29	4409@9.30	--	--	170,359	439	1,579,353.85	1,897,222.91	4.22	9.68	50101010
103,423,291	0.570	--	--	0.4134	25/06/2025	28/08/2024	--	ΓΕΚ ΤΕΡΝΑ (ΚΟ)	25.04	-0.24	E	25.1	22/12/2025	25.16	24.92	25.2	25.04	25.061	566@25.02	1255@25.04	--	--	99,649	576	2,497,254.74	2,589,719.21	16.81	25.58	50101010
369,270,000	2.48	--	0.25	0.4	21/07/2025	12/12/2001	--	ΔΕΗ (ΚΟ)	18	-0.28	E	18.05	22/12/2025	18.1	17.9	18.1	18	17.965	53@17.97	9405@18.00	--	--	277,799	1,264	4,990,775.57	6,646,860.00	11.72	18.3	65101015
309,544,087	1.00	--	0.33	0.7862	23/04/2025	07/02/2024	--	ΔΙΕΘΝΗΣ ΑΕΡΟΛΙΜΕΝΑΣ ΑΘΗΝΩΝ(ΚΟ)	10.7	-1.47	E	10.86	22/12/2025	10.96	10.69	10.96	10.7	10.79	2299@10.70	12@10.71	--	2024	78,303	451	844,863.03	3,312,121.73	7.9664	11.09	50206060
914,715,153	1.00	--	0.3643	0.4442	10/11/2025	29/08/2018	--	ΕΘΝΙΚΗ ΤΡΑΠΕΖΑ (ΚΟ)	13.34	-1.33	E	13.52	22/12/2025	13.44	13.32	13.515	13.34	13.392	5394@13.34	225@13.38	--	--	1,139,835	3,199	15,264,897.53	12,202,300.14	7.35	14.045	30101010
27,728,682	0.260	(0.04)	(0.06)	0.065	14/07/2025	24/07/2024	--	ΕΚΤΕΡ (ΚΟ)	3.625	1.83	P	3.56	22/12/2025	3.575	3.56	3.65	3.625	3.612	2525@3.61	103@3.63	--	--	77,735	269	280,791.93	100,516.47	1.524	3.74	50101010
375,241,586	0.390	0.06	0.04	0.0901	26/06/2025	14/07/2006	--	ΕΛΒΑΛΧΑΛΚΟΡ (ΚΟ)	3.975	-0.63	E	4	22/12/2025	4.02	3.915	4.02	3.975	3.958	233@3.95	500@3.98	--	--	102,851	360	407,101.30	1,491,585.30	1.73	4.045	55102015
348,192,005	0.040	--	--	--	22/12/2025	24/03/2025	--	ΕΛΛΑΚΤΩΡ (ΚΟ)	1.322	-2.79	E	1.36	22/12/2025	1.36	1.314	1.376	1.322	1.33	1360@1.32	1000@1.33	--	--	576,996	856	767,546.71	460,309.83	1.182	2.46	50101010
60,348,000	0.420	0.1565	0.2504	0.3025	23/06/2025	04/08/2021	--	ΕΛΛΗΝ. ΧΡΗΜΑΤΙΣΤΗΡΙΑ-Χ.Α. (ΚΟ)	6.29	0.48	P	6.26	22/12/2025	6.29	6.21	6.31	6.29	6.28	1000@6.25	2789@6.30	--	--	78,021	210	489,951.36	379,588.92	4.475	7.52	30202015
106,500,000	0.600	0.02	0.1	0.07	22/07/2025	13/09/2021	--	ΕΥΔΑΠ (ΚΟ)	7.67	-1.29	E	7.77	22/12/2025	7.8	7.66	7.8	7.67	7.725	302@7.67	20@7.75	--	--	38,303	133	295,900.24	816,855.00	5.37	7.94	65102030
114,320,400	0.100	--	--	--	26/11/2021	05/08/2019	--	ΙΚΤΙΝΟΣ ΕΛΛΑΣ (ΚΟ)	0.4465	1.36	P	0.4405	22/12/2025	0.44	0.4345	0.449	0.4465	0.438	2000@0.435	1115@0.444	--	--	86,191	123	37,776.29	51,044.06	0.29	0.548	50101035
1,867,802,694	0.300	--	--	--																									

Πληθος Χρεογράφων	Ονομ. Αξία	Μερίσματα [1]			Ημερ. Τελευτ. Αποκοπής		Σημ.	Χρεόγραφο	Τιμή κλεισίματος	% μεταβ.	Προηγ. Κλείσιμο-ημ/νία	Άνοιγμα	Κατωτ Τιμή	Ανωτ Τιμή	Τελ Σταθμ Τιμή	Τελευταία ζήτηση [7]	Τελευταία προσφορά [7]	Ρ/Ε μετά φ. Χρήστ	Όγκος	Πράξεις	Αξία Συναλλαγών[8]	Χ.Α. Εταιρείας (χιλ. €) [3,5]	Χαμηλό έτους	Υψηλό έτους	Κλάδος [4]				
		2022	2023	2024	Μέρισμα [2]	Δικαιώμα																							
370,062,741	0.300	1	1.6123	1.4029	03/11/2025	25/06/2024	---	ΟΠΑΠ (ΚΟ)	18.52	---	18.52	22/12/2025	18.5	18.21	18.55	18.52	18.482	700@18.51	7999@18.52	---	---	327,796	1,002	6,058,476.75	6,853,561.96	15.56	20.92	40501020	
403,853,127	2.83	0.5888	0.7216	0.8434	22/12/2025	18/06/1998	---	ΟΤΕ (ΚΟ)	16.9	0.18	P	16.87	22/12/2025	16.8	16.8	16.96	16.9	16.885	328@16.89	87@16.93	---	---	144,568	689	2,441,019.51	6,825,117.85	14.08	17.89	15102015
63,700,000	0.780	0.1495	0.2313	0.3139	02/05/2025	13/06/2018	---	ΣΑΡΑΝΤΗΣ ΓΡ. (ΚΟ)	13.5	0.90	P	13.38	22/12/2025	13.42	13.32	13.5	13.5	13.408	291@13.40	172@13.52	---	---	21,566	206	289,158.44	859,950.00	10.66	15.3	45201020
221,322,426	1.15	---	(0.1467)	(0.19)	23/06/2025	09/07/2025	---	ΤΡΑΠΕΖΑ ΟΡΤΙΜΑ BANK (ΚΟ)	7.68	0.52	P	7.64	22/12/2025	7.66	7.56	7.68	7.68	7.62	120@7.66	898@7.69	---	---	172,756	815	1,316,372.92	1,699,756.23	3.9	8.94	30101010
1,235,953,028	0.930	---	0.0632	---	10/07/2024	03/06/2025	---	ΤΡΑΠΕΖΑ ΠΕΙΡΑΙΩΣ (ΚΟ)	7.008	-0.48	E	7.022	*16/12/2025	7.1	7.008	7.142	7.008	---	250@7.01	50000@7.05	---	---	6,254,998	6,284	44,104,486.32	8,661,558.82	3.851	7.654	30101010

Κύρια Αγορά - Μέσης Συναλλακτικής Δραστηριότητας

13,126,020	0.660	0.1763	0.1376	0.1713	16/12/2025	04/09/2020	---	A.S. COMPANY (ΚΟ)	4.04	1.00	P	4	22/12/2025	4	4	4.08	4.04	4.024	500@3.85	1290@4.04	---	---	3,856	31	15,516.94	53,029.12	2.75	4.25	40401030
14,000,000	1.95	0.26	0.26	0.5	24/06/2025	26/03/2024	---	ALPHA REAL ESTATE (ΚΟ)	7.22	---	---	7.22	22/12/2025	7.28	7.2	7.28	7.2	7.24	924@7.20	328@7.26	---	---	3,825	43	27,694.28	101,080.00	6.16	7.7	35101015
3,150,744	0.360	0.2304	0.563	0.5842	27/05/2025	02/06/2020	---	ALPHA TRUST ΣΥΜΜΕΤΟΧΩΝ (ΚΟ)	12.3	---	---	12.3	22/12/2025	12.3	12.3	12.3	12.3	12.3	100@11.70	510@13.10	---	---	600	7	7,380.00	38,754.15	7.66	12.75	30202010
243,164,193	0.300	---	0.07	0.07	12/09/2025	05/12/2023	---	ΑΤΤΙÇA ΣΥΜΜΕΤΟΧΩΝ (ΚΟ)	1.83	0.83	P	1.815	22/12/2025	1.835	1.825	1.85	1.825	1.837	42@1.83	500@1.83	---	---	6,704	42	12,315.80	444,990.47	1.74	2.52	40501015
48,624,764	0.080	0.65	0.7	0.85	10/04/2025	05/12/2022	---	AUTOHELLAS (ΚΟ)	11.84	-1.00	E	11.96	22/12/2025	11.78	11.78	11.98	11.84	11.849	108@11.82	1438@11.84	---	---	8,480	79	100,477.24	575,717.21	10.12	12.98	40401030
178,157,803	0.040	---	---	---	01/07/2008	21/02/2020	---	AVE (ΚΟ)	0.493	0.61	P	0.49	22/12/2025	0.491	0.482	0.496	0.493	0.491	2289@0.482	2161@0.493	---	---	71,733	52	35,214.83	87,831.80	0.39	0.65	40301010
47,149,827	2.10	---	---	0.135	05/11/2025	27/12/2024	---	BRIQ PROPERTIES (ΚΟ)	2.99	0.67	P	2.97	22/12/2025	2.96	2.95	2.99	2.99	2.97	2000@2.95	850@2.99	---	---	27,020	29	80,248.00	140,977.98	2.1227	3.0382	35102000
101,123,806	0.360	---	---	---	22/07/2010	28/06/2011	---	CENTRIC ΣΥΜΜΕΤΟΧΩΝ (ΚΟ)	0.331	-2.93	E	0.341	22/12/2025	0.334	0.33	0.337	0.331	0.332	1@0.331	2394@0.337	---	---	12,751	14	4,227.88	33,471.98	0.3	0.389	40203040
784,500	10.00	---	0.5008	0.4	02/12/2025	31/07/2018	---	CNL CAPITAL (ΚΟ)	7.05	-0.70	E	7.1	22/12/2025	7.05	7.05	7.05	7.05	7.05	100@7.05	550@7.15	---	2024	91	1	641.55	5,530.73	5.85	8	30202010
10,567,700	0.300	---	---	---	06/10/2005	13/02/2002	---	CPI (ΚΟ)	0.628	---	---	0.628	22/12/2025	0.61	0.604	0.63	0.628	0.62	290@0.612	1087@0.630	---	---	3,541	18	2,194.28	6,636.52	0.464	0.734	10102030
18,680,300	0.050	---	---	---	06/07/2022	---	---	DIMAND (ΚΟ)	10.75	---	---	10.75	22/12/2025	10.8	10.6	10.8	10.75	10.708	255@10.55	939@10.75	---	---	11,150	52	119,395.50	200,813.23	7.92	10.8	35101010
15,333,480	0.150	---	---	0.04	07/07/2025	29/01/2024	---	E.I.N.S. (ΚΟ)	1.96	0.51	P	1.95	22/12/2025	1.95	1.908	1.978	1.96	1.934	1150@1.93	500@1.96	---	---	99,723	224	192,911.60	30,053.62	0.93	2.09	50205020
121,168,897	0.040	---	---	---	07/07/2010	16/01/2024	5160	FRIGOGLASS (ΚΟ)	0.41	-4.87	E	0.431	22/12/2025	0.431	0.406	0.433	0.41	0.41865732@0.410	1000@0.431	---	2024	250,255	178	104,663.41	49,679.25	0.184	0.63	50204000	
169,043,561	0.300	---	---	0.02	17/07/2025	28/11/2022	---	LAVIPHARM (ΚΟ)	0.958	1.38	P	0.945	22/12/2025	0.945	0.944	0.974	0.958	0.964	3167@0.948	1000@0.958	---	---	330,821	245	318,971.76	161,943.73	0.65	0.974	20103015
4,740,000	0.860	---	---	---	14/03/2003	---	---	LOGISMOS (ΚΟ)	2.18	0.93	P	2.16	22/12/2025	2.18	2.18	2.18	2.18	2.18	400@2.10	477@2.18	---	2024	23	2	50.14	10,333.20	1.5	2.32	10101015
17,120,280	0.940	---	0.12	0.3	26/05/2025	26/06/2023	---	LOULIS FOOD (ΚΟ)	3.74	0.27	P	3.73	22/12/2025	3.75	3.7	3.75	3.74	3.73	750@3.71	4587@3.75	---	---	3,781	26	14,103.45	64,029.85	2.78	4.42	45102020
4,419,616	1.58	0.1531	0.06	0.13	07/07/2025	04/03/2015	---	MEDICON ΕΛΛΑΣ (ΚΟ)	2.51	---	---	2.51	22/12/2025	2.56	2.45	2.56	2.45	2.506	210@2.48	478@2.54	---	---	3,435	12	8,607.58	11,093.24	1.94	2.92	20102010
468,700	4.06	2.8	2.4	12/06/2025	21/05/2004	---	---	MERMEREN KOMB. A.D. PR. (ΕΛΠ)	34.4	-3.37	E	35.6	22/12/2025	34	33.2	35	34.4	33.601	20@33.80	60@35.20	---	2024	335	14	11,256.40	16,123.28	33	46.2	55102000
10,500,000	0.950	---	0.15	0.25	04/07/2025	21/07/2023	---	MEVACO (ΚΟ)	9	0.56	P	8.95	22/12/2025	9	8.75	9	9	8.976	180@8.75	2643@9.00	---	2024	1,432	12	12,853.00	94,500.00	3.68	9.5	55102015
31,400,000	0.400	---	---	---	26/04/2007	10/05/2023	---	MIG (ΚΟ)	3.78	0.26	P	3.77	22/12/2025	3.75	3.74	3.79	3.76	3.775	164@3.75	150@3.76	---	---	16,319	575	61,607.56	118,692.00	2.26	4.43	30202000
153,908,095	0.870	---	0.0229	0.0248	11/09/2025	02/08/2024	---	ORILINA PROPERTIES ΑΕΕΑΠ (ΚΟ)	0.808	-0.49	E	0.812	22/12/2025	0.81	0.794	0.812	0.81	0.809	5000@0.800	5000@0.810	---	---	35,060	26	28,356.84	124,357.74	0.73	0.856	35102000
14,101,683	0.100	0.0421	0.0526	0.1091	03/06/2025	02/11/2021	---	PERFORMANCE TECHNOLOGIES (ΚΟ)	8.33	2.21	P	8.15	22/12/2025	8.1	8.09	8.34	8.33	8.167	100@8.21	75@8.33	---	---	20,622	95	168,418.63	117,467.02	4.8	8.44	10101010
24,823,934	0.230	0.04	0.049	0.0647	01/07/2025	08/06/2022	---	PROFILE (ΚΟ)	8.04	1.00	P	7.96	22/12/2025	8.03	7.9	8.08	8.04	8.013	255@7.95	671@8.04	---	---	46,458	215	372,278.62	199,584.43	4.84	8.15	10101010
70,029,804	1.00	---	---	---	15/05/2025	---	---	QUALCO GROUP (ΚΟ)	6.645	-0.22	E	6.66	22/12/2025	6.63	6.445	6.74	6.645	6.592	626@6.55	1089@6.65	---	---	69,461	190	457,883.04	465,348.05	5.235	6.74	10101015
35,377,749	0.280	---	---	---	18/07/2005	22/12/2025	---	QUALITY & RELIABILITY (ΚΟ)	1.218	1.16	P	1.204	22/12/2025	1.22	1.202	1.234	1.218	1.214	1570@1.20	950@1.22	---	---	29,486	64	35,787.79	43,090.10	0.9692	1.4723	10101010
107,222,688	0.440	0.2	0.22	0.3	23/06/2025	16/03/2022	---	QUEST ΣΥΜΜΕΤΟΧΩΝ (ΚΟ)	6.98	-0.29	P	7	22/12/2025	7	6.92	7.05	6.98	6.972	2138@6.92	175@6.98	---	---	23,182	180	161,615.25	748,414.36	5.6	7.89	10101010
6,456,530	1.08	0.1314	0.16	0.15	21/07/2025	02/08/2010	---	SPACE HELLAS (ΚΟ)	7.74	2.93	P	7.52	22/12/2025	7.58	7.58	7.9	7.7	7.77	10@7.70	630@7.74	---	---	4,684	59	36,393.30	49,973.54	5.32	8.94	15101010
120,528,771	1.60	---	0.08	0.1	19/06/2025	10/11/2023	---	TRADE ESTATES ΑΕΕΑΠ (ΚΟ)	1.99	-0.50	E	2	22/12/2025	2.03	1.99	2.03	1.99	2.005	304@1.99	1226@2.01	---	---	79,160	95	158,749.48	239,852.25	1.52	2.03	35102045
17,190,046	0.300	---	---	---	16/11/1992	09/10/2025	---	UNIBIOS (ΚΟ)	2.96	1.37	P	2.92	22/12/2025	2.95	2.9	2.96	2.96	2.944	300@2.92	363@2.96	---	---	1,800	23	5,299.73	50,882.54	1.11	3.3</	

Πληθος Χρεογράφων	Ονομ. Αξία	Μερίσματα [1]			Ημερ. Τελευτ. Αποκοπή		Σημ.	Χρεόγραφο	Τιμή κλεισίματος	% μεταβ.	Προηγ. Κλείσιμο-ημ/νία		Άνοιγμα	Κατωτ Τιμή	Ανωτ Τιμή	Τελ Τιμή	Σταθμ Τιμή	Τελευταία ζήτηση [7]	Τελευταία προσφορά [7]	Ρ/Ε μετά φ.	Χρήσιμ.	Όγκος	Πράξεις	Αξία Συναλλαγών[8]	Χ.Α. Εταιρείας (χιλ. €) [3,5]	Χαμηλό έτους	Υψηλό έτους	Κλάδος [4]	
		2022	2023	2024	Μέρισμα [2]	Δικαιώμα					Προηγ.	Κλείσιμο-ημ/νία																	
15,300,000	0.300	---	---	0.01	09/10/2025	13/12/1999	---	ΑΤΤΙΚΕΣ ΕΚΔΟΣΕΙΣ (ΚΟ)	1.4	-1.41	€	1.42	22/12/2025	1.4	1.4	1.41	1.4	1.403	20@1.39	75@1.40	---	---	188	5	263.83	21,420.00	0.416	1.96	40301030
23,986,500	1.00	---	---	---	26/06/2009	25/08/2025	---	ΒΙΟΚΑΡΠΕΤ (ΚΟ)	1.93	---	---	1.93	22/12/2025	1.92	1.91	1.94	1.92	1.932	14@1.92	50@1.93	---	---	18,826	69	36,379.82	46,293.95	1.46	2.12	50101035
6,325,000	0.600	0.153	0.145	0.07	28/07/2025	17/02/2014	---	ΒΟΓΙΑΤΖΟΓΛΟΥ (ΚΟ)	2.24	---	---	2.24	22/12/2025	2.26	2.24	2.3	2.24	2.265	400@2.24	200@2.28	---	---	3,020	26	6,840.18	14,168.00	1.94	2.72	50205010
24,060,000	0.300	0.075	0.075	0.075	17/06/2025	01/07/2019	---	ΓΕΝΙΚΗ ΕΜΠΟΡΙΟΥ (ΚΟ)	2.52	-0.79	€	2.54	22/12/2025	2.56	2.45	2.56	2.52	2.484	458@2.45	591@2.52	---	2024	4,598	25	11,422.03	60,631.20	1.21	2.56	50205010
15,878,748	0.480	---	---	---	10/07/2006	22/03/2004	---	ΔΟΜΙΚΗ ΚΡΗΤΗΣ (ΚΟ)	2.23	---	---	2.23	22/12/2025	2.24	2.18	2.24	2.23	2.205	700@2.20	2971@2.23	---	---	9,764	53	21,525.22	35,409.61	1.675	3.09	50101010
34,720,000	0.310	---	---	---	16/06/2010	01/08/2007	---	ΔΡΟΜΕΑΣ (ΚΟ)	0.357	-3.51	€	0.37	22/12/2025	0.377	0.357	0.377	0.357	0.362	100@0.356	96@0.367	---	---	15,482	143	5,604.44	12,395.04	0.278	0.471	40202015
13,673,200	0.420	---	0.05	0.05	19/08/2025	26/07/2001	---	ΕΒΡΟΦΑΡΜΑ (ΚΟ)	3.63	5.22	ρ	3.45	22/12/2025	3.4	3.4	3.72	3.63	3.562	1@3.61	321@3.62	---	---	29,661	126	105,666.74	49,633.72	1.605	3.72	45102020
18,146,007	1.00	0.202	---	---	23/08/2023	10/09/2010	---	ΕΛΑΣΤΡΟΝ (ΚΟ)	2.47	---	---	2.47	22/12/2025	2.44	2.41	2.49	2.47	2.439	501@2.45	90@2.46	---	---	16,843	63	41,073.14	44,820.64	1.88	2.71	55102010
3,307,500	0.210	0.4	0.4	0.4	23/10/2025	30/11/2022	---	ΕΛΒΕ Α.Β.Ε.Ε. (ΚΟ)	5.35	---	---	5.35	22/12/2025	---	---	---	---	---	39@5.20	47@5.40	---	2024	---	---	---	17,695.13	4.72	6.5	40204020
23,828,130	0.500	---	0.108	0.1366	14/07/2025	17/02/2009	---	ΕΛΙΝΟΙΑ (ΚΟ)	2.31	0.44	ρ	2.3	22/12/2025	2.3	2.27	2.31	2.31	2.285	40@2.28	123@2.31	---	---	4,565	13	10,430.50	55,042.98	1.9	2.66	60101020
19,864,886	5.60	0.672	0.672	0.672	23/04/2025	02/07/2008	---	ΕΛΛΑΔΟΣ ΤΡΑΠΕΖΑ (ΚΟ)	15.25	---	---	15.25	22/12/2025	15.2	15.2	15.3	15.25	15.228	590@15.20	607@15.30	---	---	8,489	40	129,274.50	302,939.51	13.15	15.8	30101010
26,730,187	0.520	0.12	---	0.07	09/07/2025	01/08/2017	---	ΕΛΤΟΝ (ΚΟ)	2.13	3.40	ρ	2.06	22/12/2025	2.06	2.05	2.16	2.13	1.754	1961@2.12	1394@2.14	---	---	1,609,137	458	2,822,861.10	56,935.30	1.545	2.43	50205010
36,300,000	1.12	---	0.0276	0.055	01/07/2025	12/12/2007	---	ΕΥΑΘ (ΚΟ)	3.97	-1.00	€	4.01	22/12/2025	4	3.94	4	3.99	3.973	840@3.94	504@3.99	---	---	14,078	75	55,937.70	144,111.00	2.96	4.53	65102030
143,352,325	0.260	---	---	---	29/08/2022	28/04/2025	---	ΕΥΡΩΠΗ HOLDINGS Α.Ε. (ΚΟ)	2	0.25	ρ	1.995	22/12/2025	1.995	1.96	2	2	1.977	1270@1.96	7250@2.00	---	---	27,350	52	54,060.85	286,704.65	1.2512	2.22	30302025
86,735,980	0.310	---	0.02	---	22/07/2024	07/09/2023	---	ΙΑΤΡΙΚΟ ΑΘΗΝΩΝ (ΚΟ)	1.915	-2.79	€	1.97	22/12/2025	1.92	1.91	1.97	1.915	1.933	92@1.92	140@1.94	---	---	7,796	35	15,069.93	166,099.40	1.495	2.35	20101010
14,111,198	0.450	(0.0133)	(0.0133)	0.07	31/07/2025	09/01/2025	---	ΙΛΥΔΑ (ΚΟ)	5.02	-1.18	€	5.08	22/12/2025	5.1	4.88	5.1	5.02	4.949	275@4.92	92@5.02	---	2024	24,982	224	123,634.59	70,838.21	1.3333	5.78	10101015
3,417,600	0.100	0.016	0.016	---	04/07/2024	02/04/2024	---	ΙΝΤΕΡΓΟΥΝΤ-ΕΥΛΕΜΠΟΡΙΑ (ΠΟ)	0.476	---	---	0.476	22/12/2025	---	---	---	---	---	5000@0.334	94@0.474	---	---	---	---	---	14,071.14	0.3	0.53	50101020
45,417,399	0.100	---	---	---	25/07/2008	02/04/2024	---	ΙΝΤΕΡΓΟΥΝΤ-ΕΥΛΕΜΠΟΡΙΑ (ΚΟ)	0.274	0.74	ρ	0.272	22/12/2025	0.275	0.272	0.275	0.274	0.274	10000@0.272	1400@0.275	---	---	22,640	12	6,194.06	14,071.14	0.219	0.318	50101020
18,567,912	0.590	---	0.16	0.201	02/07/2025	26/01/2021	---	ΙΝΤΕΡΛΑΪΦ (ΚΟ)	6.22	1.63	ρ	6.12	22/12/2025	6.14	6.1	6.3	6.22	6.182	1000@6.18	560@6.26	---	2024	14,269	65	88,214.12	115,492.41	4.3	6.3	30302025
8,424,900	0.500	---	---	---	12/07/2010	04/07/2019	---	ΙΝΤΕΡΤΕΚ (ΚΟ)	1.41	-5.05	€	1.485	22/12/2025	1.49	1.4	1.5	1.41	1.419	150@1.41	99@1.44	---	2024	8,300	27	11,779.00	11,879.11	0.802	1.7	50205010
19,804,134	0.150	---	---	---	01/07/2004	06/11/2017	---	ΚΕΚΡΟΨ (ΚΟ)	1.965	1.29	ρ	1.94	22/12/2025	1.955	1.925	1.965	1.965	1.94	200@1.95	366@1.97	---	2024	9,288	37	18,021.65	38,915.12	1.05	2.46	35101010
11,510,102	0.890	---	---	---	24/06/2005	06/10/1999	---	ΚΛΩΣΤ/ΡΓΙΑ ΝΑΥΠΑΚΤΟΥ (ΚΟ)	1.62	3.18	ρ	1.57	22/12/2025	1.58	1.55	1.62	1.62	1.597	77@1.61	2000@1.64	---	---	31,883	142	50,904.12	18,646.37	0.484	1.62	55101020
21,224,340	0.420	---	---	---	06/09/2022	25/04/2006	---	ΚΟΡΔΕΛΛΟΥ Χ. ΑΦΟΙ (ΚΟ)	0.528	---	---	0.528	22/12/2025	0.516	0.516	0.528	0.528	0.518	500@0.514	1089@0.528	---	2024	1,360	5	703.89	11,206.45	0.37	0.572	55102010
6,200,000	0.500	---	---	---	22/06/2010	01/11/1995	---	ΛΑΔΕΝΗΣ Α.Ε. "ΜΙΝΕΡΒΑ" (ΚΟ)	0.71	-2.74	€	0.73	22/12/2025	0.744	0.7	0.758	0.71	0.708	150@0.674	2995@0.710	---	---	8,208	19	5,809.78	4,402.00	0.43	0.768	40204020
5,939,268	0.620	---	---	---	10/07/2003	03/01/2002	---	ΛΑΝΑΚΑΜ (ΚΟ)	1.41	---	---	1.41	22/12/2025	---	---	---	---	---	100@1.33	840@1.39	---	---	---	---	---	8,374.37	0.815	1.72	40401020
9,819,370	0.500	---	---	---	14/08/2007	09/01/2004	---	ΜΑΘΙΟΣ ΠΥΡΙΜΑΧΑ (ΚΟ)	0.91	-1.09	€	0.92	22/12/2025	0.93	0.89	0.93	0.91	0.899	141@0.890	1498@0.910	---	---	861	21	774.22	8,935.63	0.52	1.13	55101000
30,150,000	0.360	0.0908	0.122	0.1335	17/06/2025	25/04/2019	---	ΜΟΤΟΔΥΝΑΜΙΚΗ (ΚΟ)	2.52	-1.56	€	2.56	22/12/2025	2.56	2.51	2.57	2.52	2.539	4422@2.52	240@2.56	---	---	52,006	122	132,066.67	75,978.00	2.4	2.94	40401030
126,431,958	2.50	---	0.025	0.043	03/06/2025	05/06/2024	---	ΝΟΒΑΛ ΠΡΟΠΕΡΤΥ ΑΕΕΑΠ (ΚΟ)	2.84	-2.07	€	2.9	22/12/2025	2.9	2.83	2.9	2.84	2.857	4426@2.83	588@2.86	---	2024	38,977	92	111,363.48	359,066.76	2.1	2.93	35102045
10,080,000	3.00	1.45	1.3	2	16/05/2025	27/08/2001	---	ΟΛΘ (ΚΟ)	38.6	0.52	ρ	38.4	22/12/2025	38.1	38.1	38.9	38.6	38.317	48@38.20	121@38.60	---	---	2,647	32	101,425.70	389,088.00	21.7	38.9	50206060
25,000,000	2.00	1.04	1.336	1.92	04/08/2025	08/08/2003	---	ΟΛΠ (ΚΟ)	40.9	0.49	ρ	40.7	22/12/2025	40.65	40.65	40.9	40.9	40.767	3@40.70	83@40.90	---	2024	1,296	44	52,833.75	1,022,500.00	28.3	49.95	50206060
4,971,466	1.46	---	---	---	04/07/2007	08/10/2003	---	ΠΑΪΡΗΣ ΠΛΑΣΤΙΚΩΝ (ΚΟ)	0.89	2.30	ρ	0.87	22/12/2025	0.86	0.84	0.896	0.89	0.858	200@0.850	714@0.890	---	---	3,600	16	3,088.58	4,424.60	0.662	1.25	50203030
27,098,594	0.540	0.0401	0.0702	0.0605	07/10/2025	14/01/2021	---	ΠΑΠΟΥΤΣΑΝΗΣ (ΚΟ)	3.37	-0.30	€	3.38	22/12/2025	3.37	3.32	3.37	3.37	3.354	68@3.35	5136@3.37	---	2024	10,983	34	36,838.41	91,322.26	2.3	3.45	45201020
7,070,400	0.930	0.2593	0.8645	0.3242	11/07/2025	06/05/2016	---	ΠΕΤΡΟΠΟΥΛΟΣ ΠΕΤΡΟΣ (ΚΟ)	8.6	0.47	ρ	8.56	22/12/2025	8.58	8.58	8.6	8.6	8.584	420@8.54	968@8.60	---	---	2,263	13	19,425.14	60,805.44	7.5	9.52	50206015
43,741,452	0.660	0.2629	0.2388	0.2391	10/06/2025	01/11/1999	---	ΠΛΑΣΤΙΚΑ ΘΡΑΚΗΣ (ΚΟ)	4.015	-0.25	€	4.025	22/12/2025	4.04	4	4.04	4.02	4.021	100@4.02	344@4.02	---	---	16,239	59	65,295.88	175,621.93	3.57	4.3	50203015
24,319,250	0.300	---	---	---																									

Πληθος Χρεογράφων	Ονομ. Αξία	Μερίσματα [1]			Ημερ. Τελευτ. Αποκοπής		Σημ.	Χρεόγραφο	Τιμή κλεισίματος	% μεταβ.	Προηγ. Κλεισιμο- ημ/νία		Άνοιγμα	Κατωτ Τιμή	Ανωτ Τιμή	Τελ Σταθμ Τιμή	Τελευταία ζήτηση [7]	Τελευταία προσφορά [7]	P/E μετά φ. Χρήσιμ	Όγκος	Πράξεις	Αξία Συναλλαγών[8]	Χ.Α. Εταιρείας (χιλ. €) [3,5]	Χαμηλό έτους	Υψηλό έτους	Κλάδος [4]			
		2022	2023	2024	Μέρισμα [2]	Δικαίωμα					Προηγ.	Κλεισιμο- ημ/νία																	
1,011,000	1.00	---	---	---	01/07/2004	11/12/2012	5193	ΤΡΙΑ ΑΛΦΑ (ΚΟ)	6.25	---	---	6.25	22/12/2025	---	---	---	---	100@5.70	45@6.25	---	2024	---	---	---	6,318.75	4.04	9	55101020	
45,680,000	1.00	---	---	0.044	19/06/2025	27/03/2025	---	ΦΑΙΣ (ΚΟ)	3.4	-0.15	€	3.405	22/12/2025	3.405	3.4	3.465	3.4	3.429	2000@3.38	500@3.40	---	---	98,967	154	339,399.63	155,312.00	3.1	4.6985	40401020
8,340,750	1.16	---	---	---	25/06/2009	17/09/2018	---	ΧΑΪΔΕΜΕΝΟΣ (ΚΟ)	0.74	2.78	ρ	0.72	22/12/2025	0.715	0.715	0.76	0.76	0.74	93@0.715	1110@0.760	---	2024	756	11	559.40	6,172.16	0.446	1.15	50205030

Κύρια Αγορά - Χαμηλής Συναλλακτικής Δραστηριότητας

11,943,624	0.540	0.15	0.15	0.165	01/07/2025	30/08/2019	---	FLEXORACK (ΚΟ)	8.4	---	---	8.4	22/12/2025	---	---	---	---	20@8.20	487@8.55	---	---	---	---	---	100,326.44	6.9	9.4	50203030		
244,737,498	0.500	0.03	0.02	0.03	02/04/2025	28/12/2023	---	TRASTOR Α.Ε.Α.Π. (ΚΟ)	1.24	---	---	1.24	22/12/2025	1.25	1.23	1.25	1.23	1.244	2100@1.23	200@1.25	---	---	700	7	871.00	303,474.50	1.09	1.41	35102000	
18,810,000	0.400	---	0.0381	0.0591	20/10/2025	14/11/2007	---	ΒΑΡΒΕΡΗΣ Ν. - MODA BAGNO (ΚΟ)	5.3	0.38	ρ	5.28	22/12/2025	5.38	5.2	5.38	5.3	5.25	325@5.10	895@5.30	---	---	665	9	3,491.30	99,693.00	3.3	5.56	40401025	
15,000,000	0.300	---	---	---	06/07/2007	18/07/2000	---	ΔΑΙΟΣ ΠΛΑΣΤΙΚΑ (ΚΟ)	6.95	-1.42	€	7.05	22/12/2025	7	6.9	7.1	6.95	6.955	100@6.85	50@6.95	---	---	2,260	25	15,718.00	104,250.00	3.28	9.25	50203015	
2,760,000	11.83	11.8	12.4	14	30/05/2025	16/07/1990	---	ΚΑΡΕΛΙΑ (ΚΟ)	342	---	---	342	22/12/2025	342	342	344	342	342.111	232@342.00	37@344.00	---	---	18	4	6,158.00	943,920.00	300	362	45103010	
21,364,000	1.12	0.4	---	---	21/08/2023	08/03/2023	---	ΛΑΜΨΑ (ΚΟ)	46.8	---	---	46.8	22/12/2025	46.4	46.4	47	47	46.7	---	80@47.00	---	---	40	3	1,868.00	999,835.20	35.6	47	40501025	
38,566,281	0.700	---	---	---	21/07/2008	07/07/2025	---	ΜΟΥΖΑΚΗΣ (ΚΟ)	0.575	-0.86	€	0.58	22/12/2025	0.57	0.57	0.6	0.6	0.573	455@0.580	3259@0.600	---	---	5,045	4	2,890.10	22,175.61	0.4524	0.76	55101020	
42,500,000	1.00	---	0.0383	0.0538	21/11/2025	13/09/2023	---	ΜΠΛΕ ΚΕΔΡΟΣ (ΚΟ)	4.24	---	---	4.24	22/12/2025	4.23	4.23	4.25	4.24	4.24	500@4.18	100@4.25	---	---	2,150	17	9,116.00	180,200.00	3.74	4.45	35102000	
6,340,000	0.600	0.1	0.2	0.23	09/12/2025	11/01/2024	---	ΝΑΚΑΣ ΜΟΥΣΙΚΗ (ΚΟ)	3.74	---	---	3.74	22/12/2025	3.9	3.72	3.9	3.74	3.785	57@3.72	29@3.80	---	---	159	16	601.86	23,711.60	2.8	4.2	40401030	
27,379,200	0.980	0.45	0.5001	0.52	25/08/2025	29/08/2022	---	ΠΛΑΣΤΙΚΑ ΚΡΗΤΗΣ (ΚΟ)	14.8	---	---	14.8	22/12/2025	14.7	14.7	14.8	14.8	14.734	257@14.80	300@15.70	---	---	1,513	6	22,292.50	405,212.16	13.4	17.2	50203015	
255,494,534	2.71	0.255	0.247	0.705	15/12/2025	30/09/2021	---	ΠΡΟΝΤΕΑ (ΚΟ)	5.85	0.86	ρ	5.8	22/12/2025	5.85	5.8	5.85	5.85	5.84	955@5.80	264@5.85	---	---	1,505	6	8,789.25	1,494,643.02	5.25	6.7	35102000	
4,181,450	0.500	---	---	---	21/08/2000	05/03/2002	---	ΣΑΡΑΝΤΟΠΟΥΛΟΣ ΚΥΛ/ΜΥΛΟΙ (ΚΟ)	1.24	---	---	1.24	22/12/2025	1.12	1.12	1.12	1.12	1.12	650@1.12	---	---	---	---	250	1	280.00	5,185.00	0.87	1.45	45102020

Διαπραγματεύσιμα Αμοιβαία Κεφάλαια (Δ.Α.Κ.)

1,160,078	---	---	---	---	15/06/2016	---	---	ALPHA ETF FTSE Athex Large Cap	54.2	0.13	ρ	54.13	22/12/2025	54.41	53.98	54.43	54.2	54.215	3@54.20	15@54.40	---	---	5,140	143	278,664.30	---	34.86	54.43	12003
-----------	-----	-----	-----	-----	------------	-----	-----	--------------------------------	------	------	---	-------	------------	-------	-------	-------	------	--------	---------	----------	-----	-----	-------	-----	------------	-----	-------	-------	-------

Επιτήρηση

27,100,914	0.650	---	---	---	01/08/2007	07/04/2000	5093	ΑΚΡΙΤΑΣ (ΚΟ)	1.05	-0.94	€	1.06	22/12/2025	1.05	1.05	1.05	1.05	1.05	18994@1.05	5425@1.06	---	---	1,050	6	1,102.50	28,455.96	0.6	1.3	50101035
8,321,682	0.670	---	---	---	17/08/2007	23/11/1999	---	Ν. ΛΕΒΕΝΤΕΡΗΣ (ΚΟ)	0.32	---	---	0.32	22/12/2025	---	---	---	---	---	---	8894@0.300	---	2024	---	---	---	3,095.04	0.19	0.374	55102010
2,160,524	0.670	---	---	---	03/12/2018	23/11/1999	---	Ν. ΛΕΒΕΝΤΕΡΗΣ (ΠΟ)	0.2	---	---	0.2	22/12/2025	---	---	---	---	---	2500@0.180	10000@0.216	---	2024	---	---	---	3,095.04	0.18	0.308	55102010

Κατάσταση σε Αναστολή

13,191,620	0.620	---	---	---	04/08/2010	09/09/2002	5232	ΥΑΛCO - ΚΩΝΣΤΑΝΤΙΝΟΥ (ΚΟ)	0.16	---	---	0.16	30/05/2025	---	---	---	---	---	---	26032@0.162	---	---	---	---	---	2,110.66	0.144	0.162	40202020	
17,579,754	4.16	---	---	---	18/08/2006	02/08/2010	---	ΒΙΟΤΕΡ (ΚΟ)	0.206	---	---	0.206	30/05/2025	---	---	---	---	---	---	---	---	---	---	---	---	3,621.43	0.18	0.29	50101010	
3,961,300	1.28	---	---	---	29/06/2004	03/08/2000	5248	ΔΟΥΡΟΣ (ΚΟ)	0.25	---	---	0.25	24/04/2023	---	---	---	---	---	---	---	---	---	---	---	---	990.33	0.25	0.25	40204020	
51,754,364	0.300	---	---	---	23/12/2003	24/01/2007	5197	ΕΠΙΛΕΚΤΟΣ (ΚΟ)	0.132	---	---	0.132	31/10/2024	---	---	---	---	---	---	---	---	---	---	---	---	---	6,831.58	0.132	0.132	55101020
15,842,391	1.51	---	---	---	15/07/2009	12/05/2000	5141	ΜΠΗΤΡΟΣ ΣΥΜΜΕΤΟΧΙΚΗ (ΚΟ)	0.51	---	---	0.51	30/05/2025	---	---	---	---	---	---	---	---	---	---	---	---	---	8,079.62	0.46	0.77	55102010
28,438,268	0.070	---	---	---	21/08/2006	24/11/1999	5253	ΣΠΥΡΟΥ ΑΓΡ. ΟΙΚ. (ΚΟ)	0.138	---	---	0.138	30/05/2025	---	---	---	---	---	---	---	---	---	---	---	---	---	3,924.48	0.125	0.176	45102010

**Σημειώσεις Χρεογράφων**

Κωδικός	Κείμενο σημείωσης
( )	- Προσαρμοσμένα Μέρισματα λόγω διανομής Δωρεάν μετοχών.
*	- Τελευταία προσαρμοσμένη τιμή κλεισίματος.
[1]	- Καθαρά μερίσματα.
[2]	- Στη στήλη "Ημερ. Αποκοπής τελευταίου δικαιώματος" αναφέρεται η Ημερομηνία εισαγωγής για Νέες Εταιρείες.
[3]	- Η Χρηματιστηριακή αξία αναφέρεται στο σύνολο των μετοχών
[4]	- Η κωδικοποίηση των Κλάδων Οικονομικής Δραστηριότητας του Χ.Α. παρουσιάζονται στο Παράρτημα Α
[5]	- Η Χρηματιστηριακή Αξία αναφέρεται στο σύνολο των κατηγοριών μετοχών (εφόσον έχουν εισαχθεί περισσότερες της μιας κατηγορίες) και δεν αναφέρεται σε επιμέρους κατηγορίες μετοχών μιας εταιρείας.
[6]	- P/E μεγαλύτερο του 100
[7]	- Τελευταία εικόνα του Βιβλίου Εντολών πριν το τέλος της συνεδρίασης
[8]	- Στην Αξία Συναλλαγών των Μετοχών περιλαμβάνονται όλοι οι τύποι Πακέτων

5093 - Μεταφορά στην Κατηγορία Επιτήρησης από 8/4/2015.

5141 - Μεταφορά στην Κατηγορία Επιτήρησης από 10/05/2017.

5160 - Μεταφορά στην Κατηγορία Επιτήρησης από 15/04/2016.

5165 - Μεταφορά στην Κατηγορία Επιτήρησης από 15/02/2018.

5193 - Μεταφορά στην κατηγορία Επιτήρησης από 25/10/2018.

5197 - Μεταφορά στην κατηγορία Επιτήρησης από 07/11/2018.

5232 - Μεταφορά στην Κατηγορία Επιτήρησης από 08/04/2011.

5248 - Μεταφορά στην κατηγορία Επιτήρησης από 06/09/2011.

5253 - Μεταφορά στην Επιτήρησης από 14/5/2021.

**Στοιχεία Συναλλαγών Πακέτων**

Χρεόγραφο	Όγκος πακέτου	Τιμή πακέτου	Αξία πακέτου	Ώρα έγκρισης	Σημείωση
EUROBANK (ΚΟ)	250,000	3.55	887,250.00	10:38:12	20
ΑΕΡΟΠΟΡΙΑ ΑΙΓΑΙΟΥ (ΚΟ)	1,680	14.03	23,563.01	11:04:20	14
ΓΕΚ ΤΕΡΝΑ (ΚΟ)	13,004	25.11	326,530.44	11:23:46	20
EUROBANK (ΚΟ)	265,000	3.52	932,667.50	11:26:53	20
HELLENIQ ENERGY (ΚΟ)	40,000	8.50	340,000.00	12:07:00	20
ΚΡΙ - ΚΡΙ (ΚΟ)	10,000	19.90	199,000.00	12:27:37	20
ΟΝΥΞ ΤΟΥΡΙΣΤΙΚΗ Α.Ε. (ΚΟ)	50,000	2.15	107,500.00	12:46:34	20
ΔΕΗ (ΚΟ)	31,946	17.94	573,111.24	13:00:36	20
ΤΙΤΑΝ (ΚΑ)	4,983	51.10	254,631.30	13:53:07	20
ΤΡΑΠΕΖΑ ΠΕΙΡΑΙΩΣ (ΚΟ)	345,000	7.08	2,441,910.00	14:00:13	20
ΕΛΤΟΝ (ΚΟ)	10,000	1.68	16,800.00	14:42:19	20
EUROBANK (ΚΟ)	130,263	3.51	456,962.60	14:43:42	20
ΕΛΤΟΝ (ΚΟ)	148,860	1.68	250,084.80	14:47:21	20
ΕΛΤΟΝ (ΚΟ)	47,600	1.68	79,968.00	14:56:22	20
ΒΙΟΗΛΛΟ SA/NV (ΚΑ)	10,000	11.68	116,800.00	15:36:35	20
ΔΕΗ (ΚΟ)	12,000	17.86	214,320.00	15:41:22	20
ΕΛΤΟΝ (ΚΟ)	35,000	1.68	58,800.00	15:43:51	20
ΕΛΤΟΝ (ΚΟ)	28,000	1.68	47,040.00	15:44:40	20
ΕΛΤΟΝ (ΚΟ)	10,540	1.68	17,707.20	15:46:01	20
EUROBANK (ΚΟ)	623,000	3.51	2,185,795.50	15:52:10	20
ΕΛΤΟΝ (ΚΟ)	45,000	1.68	75,600.00	15:56:31	20
ΕΛΤΟΝ (ΚΟ)	45,000	1.68	75,600.00	15:58:15	20
ΕΛΤΟΝ (ΚΟ)	8,930	1.68	15,002.40	15:59:24	20
ΕΛΤΟΝ (ΚΟ)	13,000	1.68	21,840.00	16:00:17	20
ΕΛΤΟΝ (ΚΟ)	8,930	1.68	15,002.40	16:01:42	20
ΕΛΤΟΝ (ΚΟ)	17,000	1.68	28,560.00	16:02:46	20
ΕΛΤΟΝ (ΚΟ)	9,000	1.68	15,120.00	16:03:35	20
ΕΛΤΟΝ (ΚΟ)	60,000	1.68	100,800.00	16:05:14	20
ΕΛΤΟΝ (ΚΟ)	8,930	1.68	15,002.40	16:06:02	20
ΕΛΤΟΝ (ΚΟ)	10,000	1.68	16,800.00	16:06:54	20
ΕΛΤΟΝ (ΚΟ)	10,000	1.68	16,800.00	16:07:40	20
ΕΛΤΟΝ (ΚΟ)	10,000	1.68	16,800.00	16:08:30	20
ΕΛΤΟΝ (ΚΟ)	17,200	1.68	28,896.00	16:09:15	20
ΕΛΤΟΝ (ΚΟ)	11,000	1.68	18,480.00	16:10:03	20
ΕΛΤΟΝ (ΚΟ)	8,930	1.68	15,002.40	16:11:02	20
ΕΛΤΟΝ (ΚΟ)	8,930	1.68	15,002.40	16:11:25	20
ΕΛΤΟΝ (ΚΟ)	8,930	1.68	15,002.40	16:12:01	20

**Σημειώσεις πακέτων**

- 9 - Μέθοδος 6-1 / Ειδική Χρέωση
- 10 - Μέθοδος 6-1 / Ειδική Χρέωση, Αυθημερόν Διακανονισμός
- 14 - Μέθοδος 6-3 / Πακέτο Αποκατάστασης, Ατελής αγορά και Πώληση
- 18 - Μέθοδος 6-2 / SPOT 1
- 19 - Μέθοδος 6-2 / SPOT 2
- 20 - Μέθοδος 6-1 και Μέθοδος 6-1 Αυθημερόν Διακανονισμός
- 21 - Άλλη Προσυμφωνημένη

**Στοιχεία Συναλλαγών Πακέτων**

Χρεόγραφο	Όγκος πακέτου	Τιμή πακέτου	Αξία πακέτου	Ωρα έγκρισης	Σημείωση
ΕΛΤΟΝ (ΚΟ)	8,930	1.68	15,002.40	16:12:50	20
ΕΛΤΟΝ (ΚΟ)	21,360	1.68	35,884.80	16:13:41	20
ΕΛΤΟΝ (ΚΟ)	8,930	1.68	15,002.40	16:14:20	20
ΕΛΤΟΝ (ΚΟ)	15,000	1.68	25,200.00	16:15:44	20
ΕΛΤΟΝ (ΚΟ)	10,000	1.68	16,800.00	16:16:24	20
ΕΛΤΟΝ (ΚΟ)	10,000	1.68	16,800.00	16:16:52	20
ΕΛΤΟΝ (ΚΟ)	10,000	1.68	16,800.00	16:17:27	20
ΕΛΤΟΝ (ΚΟ)	50,000	1.68	84,000.00	16:18:08	20
ΕΛΤΟΝ (ΚΟ)	10,000	1.68	16,800.00	16:18:40	20
ΤΡΑΠΕΖΑ ΠΕΙΡΑΙΩΣ (ΚΟ)	489,161	7.04	3,443,693.44	16:21:09	20
ΤΡΑΠΕΖΑ ΠΕΙΡΑΙΩΣ (ΚΟ)	490,000	7.04	3,449,600.00	16:30:45	20
ΕΛΤΟΝ (ΚΟ)	165,000	1.68	277,200.00	16:35:33	20
ΕΛΤΟΝ (ΚΟ)	10,750	1.68	18,060.00	16:37:38	20
ΕΛΤΟΝ (ΚΟ)	434,250	1.68	729,540.00	16:42:26	20
ΔΙΕΘΝΗΣ ΑΕΡΟΛΙΜΕΝΑΣ ΑΘΗΝΩΝ(ΚΟ)	100	11.13	1,113.00	16:50:27	18
BANK OF CYPRUS (ΚΟ)	145	8.23	1,193.35	16:51:42	18
ΑΕΡΟΠΟΡΙΑ ΑΙΓΑΙΟΥ (ΚΟ)	95,000	14.40	1,368,000.00	17:01:12	20
ΙΝΤΡΑΛΟΤ (ΚΟ)	500,000	1.04	518,000.00	17:01:23	20
ΙΝΤΡΑΛΟΤ (ΚΟ)	1,300,000	1.03	1,339,000.00	17:08:59	20
ΙΝΤΡΑΛΟΤ (ΚΟ)	1,790,000	1.03	1,843,700.00	17:10:24	20
ΤΡΑΠΕΖΑ ΠΕΙΡΑΙΩΣ (ΚΟ)	1,414,663	7.05	9,976,203.48	17:12:35	20

**Σημειώσεις πακέτων**

- 9 - Μέθοδος 6-1 / Ειδική Χρέωση
- 10 - Μέθοδος 6-1 / Ειδική Χρέωση, Αυθημερόν Διακανονισμός
- 14 - Μέθοδος 6-3 / Πακέτο Αποκατάστασης, Ατελής αγορά και Πώληση
- 18 - Μέθοδος 6-2 / SPOT 1
- 19 - Μέθοδος 6-2 / SPOT 2
- 20 - Μέθοδος 6-1 και Μέθοδος 6-1 Αυθημερόν Διακανονισμός
- 21 - Άλλη Προσυμφωνημένη

## Στοιχεία Συναλλαγών Δικαιωμάτων

Ημερ. αποκοπής	Έναρξη εξάσκησης	Λήξη εξάσκησης	Λήξη διαπραγμάτευσης	Δικαιώματα	Κατωτ Τιμή	Ανωτ Τιμή	Τιμή κλεισ.	Τελευταία ζήτηση	Τελευταία προσφορά	Όγκος	Πράξεις	Αξία Συναλλαγών
----------------	------------------	----------------	----------------------	------------	------------	-----------	-------------	------------------	--------------------	-------	---------	-----------------

Δεν υπάρχουν Συναλλαγές Δικαιωμάτων.

## Στοιχεία Συναλλαγών Εκποιήσεων

Χρεόγραφα	Τύπος Χρεογράφου	Όγκος Συναλλαγών	Αριθμός Πράξεων	Αξία Συναλλαγών	Σημείωση
-----------	------------------	------------------	-----------------	-----------------	----------

Δεν πραγματοποιήθηκαν Εκποιήσεις Μετοχών.

## Σημειώσεις Εκποιήσεων

- Δημόσιος Ανοικτός Πλειστηριασμός
- Εκποίηση Ενσώματων Ονομαστικών Μετοχών
- Εκποίηση Αδιάθετων Κλασματικών Υπολοίπων

## Στοιχεία Ενεργητικού Διαπραγματεύσιμων Αμοιβαίων Κεφαλαίων (Δ.Α.Κ.)

	Ημερομηνία συναλλαγών	Δημιουργία / Εξαγορά	Αριθ. Μερ. (T-1)	Νέα Μερ. (T-1)	Εξαγορασθ. Μερ. (T-1)	Μερίδια (T) [1]	Αξία Ενεργητικού [2]	Καθαρή Τιμή	Μέρισμα /Μερίδιο	Ημερ. Αποκοπής
ALPHA ETF FTSE Athex Large Cap	23/12/2025	5,000	1,160,078	---	---	1,160,078	62,789,060.00	54.1249	1.15	01/07/2025

## Σημειώσεις Δ.Α.Κ.

[1] - Αριθμ. μεριδίων (T) = Αριθμ. μεριδίων (T-1) + Νεοεκδιθέντα μερίδια (T-1) - Εξαγορασθέντα μερίδια (T-1)

[2] - Περιλαμβάνονται και τα μερίδια που δημιουργήθηκαν / εξαγοράσθηκαν την ημέρα T-1.

Περιγραφή	Στοιχεία
Όνομασία Δ.Α.Κ.	ALPHA ETF FTSE Athex Large Cap
Σύμβολο Δ.Α.Κ. (GR)	ΑΔΑΚ
Σύμβολο Δ.Α.Κ. (EN)	AETF
ISIN Δ.Α.Κ.	GRF000153004
Κατηγορία Διαπραγμάτευσης	Διαπραγματεύσιμα Αμοιβαία Κεφάλαια (Δ.Α.Κ.)
Τύπος Δ.Α.Κ.	Μετοχών
Τρόπος διαχείρισης	Παθητικός
Επενδυτική Στρατηγική	Σκοπός της επενδυτικής πολιτικής του Αμοιβαίου Κεφαλαίου είναι η αναπαραγωγή της αποδόσεως του Δείκτη FTSE/X.A. Large Cap του Χρηματιστηρίου Αθηνών σε όρους Ευρώ, ακολουθώντας πλήρως και πανομοιότυπες τη σύνθεση του υποκείμενου Δείκτη.
Εκδότης	ΑΛΦΑ ASSET MANAGEMENT Α.Ε.Δ.Α.Κ.
Εταιρεία Διαχείρισης	ΑΛΦΑ ASSET MANAGEMENT Α.Ε.Δ.Α.Κ.
Ειδικοί Διαπραγματευτές	ΑΛΦΑ FINANCE Α.Χ.Ε.Π.Ε.Υ. , ΕΘΝΙΚΗ ΧΡΗΜΑΤΙΣΤΗΡΙΑΚΗ Α.Χ.Ε.Π.Ε.Υ.
Θεματοφύλακας	ΑΛΦΑ ΤΡΑΠΕΖΑ Α.Ε.
Σύμβολο Δείκτη (GR)	FTSE
Σύμβολο Δείκτη (EN)	FTSE
Όνομασία Δείκτη	FTSE/X.A. Large Cap
ISIN Δείκτη	GRI99201A006
Κλάσμα Δείκτη [1]	1/100
Αρχική Τιμή Μεριδίου	21.76
Συνολικός Αριθμός Μεριδίων [2]	1,160,078
Ημερομηνία πρώτης Έκδοσης	14/01/2008
Ημερομηνία έναρξης Διαπραγμάτευσης	24/01/2008
Νόμισμα Διαπραγμάτευσης	ΕΥΡΩ
Νόμισμα Ενεργητικού	ΕΥΡΩ
Αρχική Αξία Ενεργητικού [3]	3,000,000.00
Αριθμ. Μεριδίων για Δημιουργία-Εξαγορά [4]	5,000
Αμοιβή Διαχείρισης	0.375

**Σημειώσεις Δ.Α.Κ.**

[1] - Το κλάσμα της τιμής του δείκτη που αποτελεί η τιμή της πρώτης έκδοσης

[2] - Ο αριθμός μεριδίων που διαπραγματεύθηκαν στο Χρηματιστήριο την ημέρα T

[3] - Η αξία του ενεργητικού κατά την έκδοση

[4] - Ο αριθμός μεριδίων που απαιτείται κατά τη διαδικασία δημιουργίας εξαγοράς

## Ανακοινώσεις

Σύμφωνα με τον [Κανονισμό](#) του Χρηματιστηρίου Αθηνών, οι ανακοινώσεις των εκδοτριών είναι αναρτημένες στην επίσημη ιστοσελίδα του Ομίλου [www.athexgroup.gr](http://www.athexgroup.gr) και συγκεκριμένα στην ενότητα «[Δεδομένα Αγοράς – Εταιρίες – Ανακοινώσεις](#)».

Στο Ημερήσιο Δελτίο Τιμών (Η.Δ.Τ.) θα συνεχίσουν να δημοσιεύονται ανακοινώσεις των εκδοτριών σε εφαρμογή νόμων (όπως Ν 3461 / 2006 περί Δημοσίων Προτάσεων) ή εξειδικευμένων αποφάσεων της Επιτροπής Κεφαλαιαγοράς, πχ όπως

Απόφαση 4/278/12.8.2003 - Εταιρίες Επενδύσεων

Απόφαση 10Α/1038/30.10.2024 - Πρόσθετη πληροφόρηση για τη χρήση αντληθέντων κεφαλαίων

**ΑΚΡΙΤΑΣ Α.Ε.**

ΕΓΚΡΙΣΗ ΚΑΙ ΔΗΜΟΣΙΕΥΣΗ ΠΛΗΡΟΦΟΡΙΑΚΟΥ ΔΕΛΤΙΟΥ ΠΡΟΑΙΡΕΤΙΚΗΣ ΔΗΜΟΣΙΑΣ ΠΡΟΤΑΣΗΣ

[ΕΓΚΡΙΣΗ ΚΑΙ ΔΗΜΟΣΙΕΥΣΗ ΠΛΗΡΟΦΟΡΙΑΚΟΥ ΔΕΛΤΙΟΥ ΠΡΟΑΙ](#)

**Ομολογιακά Δάνεια Επιχειρήσεων – Οργανωμένη Αγορά (Μη Μετατρέψιμα)**

Πλήθος Εισηγμένων Ομολογιών	Ονομαστική αξία	Τιμή έκδοσης	Σημερινό επιτόκιο	Ημερ. λήξης	Διάρκεια (έτη)	Σημείωση	Τοκομερίδιο		Μον. Διαπρα.	Ομόλογα Επιχειρήσεων	Δεδ. Τόκος	Αποδ. Λήξη	Κατωτ Τιμή	Ανωτ Τιμή	Τιμή κλειστ. Προηγ.	Κλείσιμο-ημ/νία	Όγκος	Αξία Συναλλαγών	Τελευταία εντολή			Μεγ έτους		
							Κοινό	Προτιμησιακό											Τιμή	Αγορ./ Πώλ.	Ημερομηνία		λαχ έτους	
300,000	1,000.00	1,000.00	2.30	14/12/2028	7	---	9	---	1	ΓΕΚ ΤΕΡΝΑ Α.Ε. (Μη μετατρέψιμο)	0.9583	3.3590	96.1500	96.3000	96.2318	96.3350	22/12/2025	11,000	10,596.04	96.1499	A	23/12/2025	92.9502	100.0000
320,000	1,000.00	1,000.00	3.40	21/07/2027	7	---	11	---	1	LAMDA DEVELOPMENT Α.Ε. (Μη μετατρέψιμο)	15.3000	3.5580	98.5602	99.0000	98.7557	99.6170	22/12/2025	9,000	9,025.71	99.1000	A	23/12/2025	97.6000	100.5000
200,000	1,000.00	1,000.00	1.90	23/03/2028	7	---	10	---	1	ΜΟΤΟΡ ΟΪΛ ΔΙΥΛΙΣΤΗΡΙΑ ΚΟΡΙΝΘΟΥ ΑΕ (Μη μετατρέψιμο)	5.1722	2.6370	97.8890	97.9000	97.8945	97.8200	22/12/2025	21,000	20,666.51	97.6500	A	23/12/2025	93.5278	98.8000
197,650	1,000.00	1,000.00	3.60	12/03/2026	7	---	14	---	1	ΑΕΡΟΠΟΡΙΑ ΑΙΓΑΙΟΥ Α.Ε. (Μη μετατρέψιμο)	10.9000	7.6890	---	---	---	98.7070	22/12/2025	---	---	98.9100	A	23/12/2025	98.7065	101.0000
150,000	1,000.00	1,000.00	2.60	22/10/2026	7	---	13	---	1	ΤΕΡΝΑ ΕΝΕΡΓΕΙΑΚΗ Μ.Α.Ε.Χ. (Μη μετατρέψιμο)	4.9833	3.8090	98.5000	98.5200	98.5082	98.5800	22/12/2025	53,000	52,473.48	98.5002	A	23/12/2025	97.6272	100.0000
100,000	1,000.00	1,000.00	2.80	25/01/2027	5	---	8	---	1	PREMIA Α.Ε. (Μη μετατρέψιμο)	12.2889	3.7070	98.6000	98.6000	98.6000	98.6000	22/12/2025	1,000	998.29	98.0000	A	23/12/2025	96.2000	99.5799
500,000	1,000.00	1,000.00	3.80	18/11/2032	7	---	1	---	1	LAMDA DEVELOPMENT Α.Ε. (Μη μετατρέψιμο)	4.4333	3.8400	99.3000	99.9000	99.7014	99.3000	22/12/2025	72,000	72,104.20	99.4100	A	23/12/2025	99.0100	100.0000
300,000	1,000.00	1,000.00	2.30	20/07/2028	7	---	9	---	1	ΠΡΟΝΤΕΑ ΑΕΕΑΠ (Μη μετατρέψιμο)	10.3500	3.6870	95.5500	96.4000	95.7889	96.1940	22/12/2025	176,000	170,616.80	95.7001	A	23/12/2025	93.5001	99.9990
150,000	1,000.00	1,000.00	2.65	22/10/2026	5	---	9	---	1	CPLP SHIPPING HOLDINGS PLC (Μη μετατρέψιμο)	5.0792	3.0930	---	---	---	99.3530	22/12/2025	---	---	99.5000	A	23/12/2025	97.3000	99.9999
500,000	1,000.00	1,000.00	2.75	03/07/2027	7	---	11	---	1	ΓΕΚ ΤΕΡΝΑ Α.Ε. (Μη μετατρέψιμο)	13.7500	3.0470	98.8500	98.9500	98.8731	98.8500	22/12/2025	13,000	13,032.25	98.8500	A	23/12/2025	96.5000	100.3800
120,000	1,000.00	1,000.00	2.65	06/12/2028	7	---	9	---	1	ΝΟΒΑΛ ΠΡΟΠΕΡΤΥ ΑΕΕΑΠ (Μη μετατρέψιμο)	1.6194	3.2150	96.9900	97.5000	97.5000	96.8330	22/12/2025	31,000	30,270.10	97.0000	A	23/12/2025	94.2301	99.9900
250,000	1,000.00	1,000.00	3.70	04/07/2032	7	---	1	---	1	ΑΕΡΟΠΟΡΙΑ ΑΙΓΑΙΟΥ Α.Ε. (Μη μετατρέψιμο)	18.3972	3.4450	101.0000	101.1110	101.0444	101.2000	22/12/2025	5,000	5,144.21	101.0500	A	23/12/2025	100.1414	104.0000
100,000	1,000.00	1,000.00	2.95	11/02/2027	5	---	8	---	1	SAFE BULKERS PARTICIPATIONS PLC (Μη μετατρέψιμο)	11.5542	3.4530	99.0000	99.0000	99.0000	98.6330	22/12/2025	5,000	5,007.77	98.6600	A	23/12/2025	96.7794	100.9000
100,000	1,000.00	1,000.00	4.40	26/07/2029	7	---	7	---	1	CPLP SHIPPING HOLDINGS PLC (Μη μετατρέψιμο)	18.9444	3.5890	100.5500	101.4000	100.8510	101.3830	22/12/2025	13,000	13,373.29	100.8510	A	23/12/2025	100.6724	105.2895
500,000	1,000.00	1,000.00	4.00	10/07/2030	7	---	5	---	1	METLEN ENERGY & METALS Α.Ε. (Μη μετατρέψιμο)	19.2222	3.3690	101.0850	101.3000	101.1800	101.0000	22/12/2025	314,000	323,808.43	101.0500	A	23/12/2025	100.4600	103.9600
99,697	1,000.00	1,000.00	5.50	15/12/2028	5	---	5	---	1	IDEAL HOLDINGS Α.Ε. (Μη μετατρέψιμο)	2.2917	3.5430	104.2500	104.2500	104.2500	103.9000	22/12/2025	1,000	1,044.79	103.7000	A	23/12/2025	102.5039	106.3000
200,000	1,000.00	1,000.00	4.25	23/01/2029	5	---	4	---	1	AUTOHELLAS Α.Τ.Ε.Ε. (Μη μετατρέψιμο)	18.8889	3.7150	100.6200	100.6800	100.6400	101.1510	22/12/2025	3,000	3,075.87	100.7102	A	23/12/2025	100.0000	103.2000
130,000	1,000.00	1,000.00	6.00	27/02/2029	5	---	4	---	1	INTRALOT Α.Ε. (Μη μετατρέψιμο)	20.8333	4.5560	102.1000	102.7000	102.6414	101.9000	22/12/2025	70,000	73,307.31	102.1000	A	23/12/2025	100.7180	105.5000

**Σημειώσεις Εταιρικών Ομολόγων**

Ο Όγκος Συναλλαγών υπολογίζεται ως (Τεμάχια) \* (Ονομαστική Τιμή). Η Αξία Συναλλαγών υπολογίζεται ως (Τεμάχια) \* (Ονομαστική Τιμή) \* (Τιμή %) + (Δεδουλευμένοι Τόκοι).

Οι τιμές συναλλαγών των ομολόγων υπολογίζονται ως ποσοστό επί τοις εκατό (%) της ονομαστικής τους τιμής.

Όλα τα ομόλογα έχουν Ονομαστική Αξία εκπεφρασμένη σε Ευρώ (εκτός εάν σημειώνεται διαφορετικά).

**Ομολογιακά Δάνεια Επιχειρήσεων – Οργανωμένη Αγορά (Μη Μετατρέψιμα)**

Πλήθος Εισηγμένων Ομολογιών	Ονομαστική αξία	Τιμή έκδοσης	Σημερινό επιτόκιο	Ημερ. λήξης	Διάρκεια (έτη)	Σημείωση	Τοκομερίδιο		Μον. Διασπ.	Ομόλογα Επιχειρήσεων	Δεδ. Τόκος	Αποδ. Λήξη	Κατωτ Τιμή	Ανωτ Τιμή	Τιμή κλεισ. Προηγ.	Κλείσιμο-ημ/νία	Όγκος	Αξία Συναλλαγών	Τελευταία εντολή			Μεγ έτους	
							Κοινό	Προτιμησιακό											Τιμή	Αγορ./ Πώλ.	Ημερομηνία		λαχ έτους
140,000	1,000.00	1,000.00	4.70	15/12/2030	5	---	1	---	1	AKTOR A.E. (Μη μετατρέψιμο)	1.9583	4.0750	102.6000	102.8000	102.6000	22/12/2025	34,000	34,956.58	102.6000	A	23/12/2025	100.7210	102.9900
500,000	1,000.00	1,000.00	3.20	29/09/2032	7	---	1	---	1	ΓΕΚ ΤΕΡΝΑ Α.Ε. (Μη μετατρέψιμο)	8.1778	3.5350	98.0000	98.2000	98.0000	22/12/2025	61,000	60,378.84	97.8060	A	23/12/2025	97.3001	100.4000
250,000	1,000.00	1,000.00	2.45	16/11/2028	7	---	9	---	1	ΕΛΒΑΛΧΑΛΚΟΡ Α.Ε. (Μη μετατρέψιμο)	2.9264	3.2370	96.6000	97.0000	96.7500	22/12/2025	93,000	90,338.64	96.6010	A	23/12/2025	93.6975	99.0000

**Σημειώσεις Εταιρικών Ομολόγων**

Ο Όγκος Συναλλαγών υπολογίζεται ως (Τεμάχια) \* (Ονομαστική Τιμή). Η Αξία Συναλλαγών υπολογίζεται ως (Τεμάχια) \* (Ονομαστική Τιμή) \* (Τιμή %) + (Δεδουλευμένοι Τόκοι).

Οι τιμές συναλλαγών των ομολόγων υπολογίζονται ως ποσοστό επί τοις εκατό (%) της ονομαστικής τους τιμής.

Όλα τα ομόλογα έχουν Ονομαστική Αξία εκπεφρασμένη σε Ευρώ (εκτός εάν σημειώνεται διαφορετικά).

**Ομόλογα Ελληνικού Δημοσίου**

Πλήθος Εισηγμ. Ομολογιών	Όνομ. αξία	Σημερινό επιτόκιο	Υπολογισμός Δεδουλευμένων	Ημερ/νία Λήξης [1]	Διάρκεια (έτη)	Σημείωση	Ημερομηνία Πληρ.	Αξία τρέχοντος	Μον. Διασπ.	Ομόλογα Ελληνικού Δημοσίου	Κατωτ Τιμή	Ανωτ Τιμή	Τιμή κλειστ.	Προηγ. Κλείσιμο-ημ/νία	Όγκος	Αξία Συναλλαγών	Τελευταία εντολή Αγορ./ Πώλ. Ημερομηνία
4,000,000	1,000.00	4.13	Πργμ/Πργμ	15/06/2054	30	---	15/06	4.13	1	ΟΕΔ-ΣΤΘ-150654-30X-4,125-1,000	---	---	---	---	---	---	---
4,700,000	1,000.00	1.88	Πργμ/Πργμ	04/02/2035	15	---	04/02	1.88	1	ΟΕΔ-ΣΤΘ-040235-15X-1,875-1,000	---	---	---	---	---	---	---
6,000,000	1,000.00	0.75	Πργμ/Πργμ	18/06/2031	10	---	18/06	0.75	1	ΟΕΔ-ΣΤΘ-180631-10X-0,750-1,000	---	---	---	---	---	---	---
3,600,000	1,000.00	3.88	Πργμ/Πργμ	15/06/2028	5	---	15/06	3.88	1	ΟΕΔ-ΣΤΘ-150628-05X-3,875-1,000	---	---	---	---	---	---	---
5,962,747,327	1.00	3.75	Πργμ/Πργμ	30/01/2028	10	---	/02 - 02/02 - 31/	3.75	1	ΟΕΔ-ΣΤΘ-300128-10X-3,750-1,00	---	---	---	85.4610 13/07/2018	---	---	1.0000 A 28/11/2018
7,067,309,386	1.00	3.90	Πργμ/Πργμ	30/01/2033	15	---	/02 - 02/02 - 31/	3.90	1	ΟΕΔ-ΣΤΘ-300133-15X-3,900-1,00	---	---	---	78.6730 13/07/2018	---	---	1.0000 A 28/11/2018
5,622,848,349	1.00	4.00	Πργμ/Πργμ	30/01/2037	19	---	/02 - 02/02 - 31/	4.00	1	ΟΕΔ-ΣΤΘ-300137-19X-4,000-1,00	---	---	---	77.0370 13/07/2018	---	---	1.0000 A 28/11/2018
5,476,770,669	1.00	4.20	Πργμ/Πργμ	30/01/2042	24	---	/02 - 02/02 - 31/	4.20	1	ΟΕΔ-ΣΤΘ-300142-24X-4,200-1,00	---	---	---	77.7640 13/07/2018	---	---	1.0000 A 28/11/2018
4,950,000	1,000.00	3.38	Πργμ/Πργμ	15/06/2034	10	---	15/06	3.38	1	ΟΕΔ-ΣΤΘ-150634-10X-3,375-1,000	---	---	---	---	---	---	---
59,586,043	1.00	4.30	Πργμ/Πργμ	24/02/2026	14	---	24/02	4.30	1	ΟΕΔ-ΣΤΘ-240226-14X-2,000-1,00	---	---	---	10.0000 22/06/2015	---	---	---
41,118,344	1.00	4.30	Πργμ/Πργμ	24/02/2027	15	---	24/02	4.30	1	ΟΕΔ-ΣΤΘ-240227-15X-2,000-1,00	---	---	---	10.0000 22/06/2015	---	---	---
45,137,734	1.00	4.30	Πργμ/Πργμ	24/02/2028	16	---	24/02	4.30	1	ΟΕΔ-ΣΤΘ-240228-16X-2,000-1,00	---	---	---	10.0000 22/06/2015	---	---	---
61,768,888	1.00	4.30	Πργμ/Πργμ	24/02/2029	17	---	24/02	4.30	1	ΟΕΔ-ΣΤΘ-240229-17X-2,000-1,00	---	---	---	10.0000 22/06/2015	---	---	---
54,567,744	1.00	4.30	Πργμ/Πργμ	24/02/2030	18	---	24/02	4.30	1	ΟΕΔ-ΣΤΘ-240230-18X-2,000-1,00	---	---	---	10.0000 22/06/2015	---	---	---
37,541,515	1.00	4.30	Πργμ/Πργμ	24/02/2031	19	---	24/02	4.30	1	ΟΕΔ-ΣΤΘ-240231-19X-2,000-1,00	---	---	---	10.0000 22/06/2015	---	---	---
37,558,317	1.00	4.30	Πργμ/Πργμ	24/02/2032	20	---	24/02	4.30	1	ΟΕΔ-ΣΤΘ-240232-20X-2,000-1,00	---	---	---	10.0000 22/06/2015	---	---	---
37,473,732	1.00	4.30	Πργμ/Πργμ	24/02/2033	21	---	24/02	4.30	1	ΟΕΔ-ΣΤΘ-240233-21X-2,000-1,00	---	---	---	10.0000 22/06/2015	---	---	---
33,888,293	1.00	4.30	Πργμ/Πργμ	24/02/2034	22	---	24/02	4.30	1	ΟΕΔ-ΣΤΘ-240234-22X-2,000-1,00	---	---	---	10.0000 22/06/2015	---	---	---
35,177,800	1.00	4.30	Πργμ/Πργμ	24/02/2035	23	---	24/02	4.30	1	ΟΕΔ-ΣΤΘ-240235-23X-2,000-1,00	---	---	---	10.0000 22/06/2015	---	---	---
35,547,268	1.00	4.30	Πργμ/Πργμ	24/02/2036	24	---	24/02	4.30	1	ΟΕΔ-ΣΤΘ-240236-24X-2,000-1,00	---	---	---	10.0000 22/06/2015	---	---	---
40,246,306	1.00	4.30	Πργμ/Πργμ	24/02/2037	25	---	24/02	4.30	1	ΟΕΔ-ΣΤΘ-240237-25X-2,000-1,00	---	---	---	10.0000 22/06/2015	---	---	---
37,643,952	1.00	4.30	Πργμ/Πργμ	24/02/2038	26	---	24/02	4.30	1	ΟΕΔ-ΣΤΘ-240238-26X-2,000-1,00	---	---	---	10.0000 22/06/2015	---	---	---
36,977,100	1.00	4.30	Πργμ/Πργμ	24/02/2039	27	---	24/02	4.30	1	ΟΕΔ-ΣΤΘ-240239-27X-2,000-1,00	---	---	---	10.0000 22/06/2015	---	---	---
41,615,000	1.00	4.30	Πργμ/Πργμ	24/02/2040	28	---	24/02	4.30	1	ΟΕΔ-ΣΤΘ-240240-28X-2,000-1,00	---	---	---	10.0000 22/06/2015	---	---	---
42,227,208	1.00	4.30	Πργμ/Πργμ	24/02/2041	29	---	24/02	4.30	1	ΟΕΔ-ΣΤΘ-240241-29X-2,000-1,00	---	---	---	10.0000 22/06/2015	---	---	---
68,288,487	1.00	4.30	Πργμ/Πργμ	24/02/2042	30	---	24/02	4.30	1	ΟΕΔ-ΣΤΘ-240242-30X-2,000-1,00	---	---	---	10.0000 22/06/2015	---	---	---
4,700,000	1,000.00	3.88	Πργμ/Πργμ	12/03/2029	10	---	12/03	3.88	1	ΟΕΔ-ΣΤΘ-120329-10X-3,875-1,0000	---	---	---	---	---	100.0000 A 15/10/2019	
3,192,362	1,000.00	0.00	Πργμ/Πργμ	12/02/2026	5	---	12/02	0.00	1	ΟΕΔ-ΣΤΘ-120226-05X-0,000-1,000	---	---	---	---	---	---	---
2,100,000	1,000.00	3.55	Πργμ/Πργμ	20/03/2026	7	---	20/03	3.55	1	ΟΕΔ-ΣΤΘ-200326-07X-3,550-1,000	---	---	---	---	---	---	---
5,500,000	1,000.00	1.50	Πργμ/Πργμ	18/06/2030	10	---	18/06	1.50	1	ΟΕΔ-ΣΤΘ-180630-10X-1,500-1,000	---	---	---	---	---	---	---
5,500,000	1,000.00	4.38	Πργμ/Πργμ	18/07/2038	15	---	18/07	4.38	1	ΟΕΔ-ΣΤΘ-180738-15X-4,375-1,000	---	---	---	---	---	---	---
40,000	1,000.00	2.72	FLR Πργμ/360	18/09/2026	1	---	18/09 - 18/03	---	1	ΟΕΔ-ΚΥΜ-180926-01X-2,717-1,000	---	---	---	---	---	---	---
5,364,250	1,000.00	3.25	Πργμ/Πργμ	20/03/2050	30	---	20/03	3.25	1	ΟΕΔ-ΣΤΘ-200350-30X-3,250-1,000	---	---	---	---	---	---	---
4,500,000	1,000.00	3.63	Πργμ/Πργμ	15/06/2035	10	---	15/06	3.63	1	ΟΕΔ-ΣΤΘ-150635-10X-3,625-1000,00	---	---	---	---	---	---	---

**Σημειώσεις Ομολόγων Ελλ. Δημοσίου**

Ο Όγκος Συναλλαγών υπολογίζεται ως (Τεμάχια) \* (Όνομαστική Τιμή). Η Αξία Συναλλαγών υπολογίζεται ως (Τεμάχια) \* (Όνομαστική Τιμή) \* (Τιμή %) + (Δεδουλευμένοι Τόκοι)

Η Αξία του τρέχοντος τοκομεριδίου για τις εκδόσεις Ονομαστικής Αξίας 0,01 ευρώ, αναφέρεται σε Ονομαστική Αξία 100 ευρώ.

FLR (= Floating Interest Rate) Ομόλογο Μεταβλητού Επιτοκίου.

[1] - Η Ημερομηνία Λήξης της τοκοφόρου περιόδου και η Ημερομηνία Πληρωμής του τοκομεριδίου.

**Ομόλογα Ελληνικού Δημοσίου**

Πλήθος Εισηγμ. Ομολογιών	Ονομ. αξία	Σημερινό επιτόκιο	Υπολογισμός Δεδουλευμένων	Ημερ/νία Λήξης [1]	Διάρκεια (έτη)	Σημείωση	Ημερομηνία Πληρ.	Αξία τρέχοντος	Μον. Διαπρ.	Ομόλογα Ελληνικού Δημοσίου	Κατωτ Τιμή	Ανωτ Τιμή	Τιμή κλεισ.	Προηγ. Κλείσιμο-ημ/νία	Όγκος	Αξία Συναλλαγών	Τελευταία εντολή Αγορ./ Πώλ. Ημερομηνία
3,924,361	1,000.00	2.00	Πργμ/Πργμ	22/04/2027	7	---	22/04	2.00	1	ΟΕΔ-ΣΤΘ-220427-07Χ-2,000-1,000	---	---	---	---	---	---	99.9000 A 22/04/2020
2,298,012	1,000.00	1.88	Πργμ/Πργμ	23/07/2026	7	---	23/07	1.88	1	ΟΕΔ-ΣΤΘ-230726-07Χ-1,875-1,000	---	---	---	---	---	---	---
4,900,000	1,000.00	4.25	Πργμ/Πργμ	15/06/2033	10	---	15/06	4.25	1	ΟΕΔ-ΣΤΘ-150633-10Χ-4,250-1,000	---	---	---	---	---	---	---
3,500,000	1,000.00	1.88	Πργμ/Πργμ	24/01/2052	30	---	24/01	1.88	1	ΟΕΔ-ΣΤΘ-240152-30Χ-1,875-1,000	---	---	---	---	---	---	---
3,700,000	1,000.00	1.75	Πργμ/Πργμ	18/06/2032	10	---	18/06	1.75	1	ΟΕΔ-ΣΤΘ-180632-10Χ-1,750-1,000	---	---	---	---	---	---	---
2,200,000	1,000.00	1.13	FLR Πργμ/360	15/12/2027	5	---	- 15/03 - 15/09 -	---	1	ΟΕΔ-ΚΥΜ-151227-05Χ-1,130-1,000	---	---	---	---	---	---	102.1600 A 30/12/2022

**Σημειώσεις Ομολόγων Ελλ. Δημοσίου**

Ο Όγκος Συναλλαγών υπολογίζεται ως (Τεμάχια) \* (Ονομαστική Τιμή). Η Αξία Συναλλαγών υπολογίζεται ως (Τεμάχια) \* (Ονομαστική Τιμή) \* (Τιμή %) + (Δεδουλευμένοι Τόκοι)

Η Αξία του τρέχοντος τοκομεριδίου για τις εκδόσεις Ονομαστικής Αξίας 0,01 ευρώ, αναφέρεται σε Ονομαστική Αξία 100 ευρώ.

FLR (= Floating Interest Rate) Ομόλογο Μεταβλητού Επιτοκίου.

[1] - Η Ημερομηνία Λήξης της τοκοφόρου περιόδου και η Ημερομηνία Πληρωμής του τοκομεριδίου.



**Ημερήσιο Δελτίο Τιμών**

Έτος: 146 Αύξων Αριθμός Συνεδρίασης: 245

Ενότητα 5: Ομόλογα Ελληνικού Δημοσίου Διαπραγματεύσιμα με τη Μέθοδο Εκφώνησης - Αντιφώνησης

Τρίτη, 23 Δεκεμβρίου, 2025

Ομόλογα σε Κυκλοφορία	Νόμισμα / Ελάχιστη διαπραγ.	Ημερομηνία Πληρ.	Αξία τρέχοντος τοκομεριδίου	Σημείωση	Τοκομερίδιο	Μονάδα διαπίσης	Ημερ/νία Έκδοσης	Διάρκεια (έτη)	Σημερινό επιτόκιο	Υ.Δ.Τ σε ημέρες	Ομόλογα	Τελευταία τιμή προηγ.	Τελευτ. Τιμή	Εκφ. τοις μετρητοίς (€) Αγορ. / Πώλ Ημερομηνία	Συναλλαγές σε τμχ	Ελάχιστο ζωής	Μέγιστο ζωής		
0	GBP / 10	01/12	0.25	---	69	1	01/12/1928	100	2.5	360	Ε.Κ.Τ.Ε.	---	---	---	---	---	---		
103,746	GBP / 10	01/12	0.25	---	67	1	01/12/1930	98	2.5	360	Ε.Κ.Τ.Ε. σειρά	2.27	05/02/1996	2.27	Π	05/02/1996	---	2.27	2.27

**Νομικών Προσώπων και Εταιρειών σε Συνάλλαγμα και Ευρο****Σημειώσεις Ομολόγων Ελλ. Δημοσίου**

Υ.Δ.Τ: Υπολογισμός Δεδουλευμένων Τόκων.

FLR (= Floating Interest Rate) Ομόλογο Μεταβλητού Επιτοκίου.

Η ελάχιστη διαπραγματεύσιμη Ονομαστική Αξία για όλους τους Άυλους Τίτλους του Δημοσίου είναι τα 100 Ευρώ.

(μφρ-0)

**Γνωστοποιήσεις Συναλλαγών - Κατάλογος Υπόχρεων Προσώπων**

Ημερομηνία Υποβολής [1]	Επωνυμία	Λόγος Υποβολής [2]	Υπόχρεος	Ιδιότητα Υποχρέου	Σχέση με τον Υπόχρεο	Ημερομηνία Συναλλαγής	Αγορά	Όγκος Συναλλαγών	Αξία Συναλλαγών	Φύση Συναλλαγής [3]	Είδος Χρηματικού μέσου	Παρατηρήσεις [4]
23/12/2025	ALPHA ΤΡΑΠΕΖΑ ΑΝΩΝΥΜΗ ΕΤΑΙΡΙΑ	A	ΜΕΛΙΣΣΑ ΦΡΑΓΚΙΣΚΗ	Γεν. Διευθυντής	Ο ίδιος	22/12/2025	ΑΞΙΩΝ ΧΑ	33,108	119,188.80	Π	Μετοχή	14
23/12/2025	LAMDA DEVELOPMENT A.E.	B	ΣΦΑΚΑΚΗ ΕΛΕΝΗ	¶λλη Ιδιότητα	Σύζυγος	22/12/2025	ΑΞΙΩΝ ΧΑ	12	11,904.00	A	Χρεωστικός Τίτλος	14
23/12/2025	PROFILE A.E.B.E. ΠΛΗΡΟΦΟΡΙΚΗΣ	A	ΣΤΑΣΙΝΟΠΟΥΛΟΣ ΧΑΡΑΛΑΜΠΟΣ	Πρόεδρος ΔΣ	Ο ίδιος	22/12/2025	ΑΞΙΩΝ ΧΑ	38,000	32,300.00	A	Μετοχή	15
23/12/2025	ΕΘΝΙΚΗ ΤΡΑΠΕΖΑ ΤΗΣ ΕΛΛΑΔΟΣ Α.Ε.	A	ΒΑΓΙΟΝΙΤΗΣ ΙΩΑΝΝΗΣ	Γεν. Διευθυντής	Ο ίδιος	22/12/2025	ΕΚΤΟΣ ΑΓΟΡΩΝ	8,242	0.00	A	Μετοχή	14
23/12/2025	ΕΘΝΙΚΗ ΤΡΑΠΕΖΑ ΤΗΣ ΕΛΛΑΔΟΣ Α.Ε.	A	ΒΑΓΙΟΝΙΤΗΣ ΙΩΑΝΝΗΣ	Γεν. Διευθυντής	Ο ίδιος	22/12/2025	ΑΞΙΩΝ ΧΑ	8,242	110,030.70	Π	Μετοχή	14
23/12/2025	ΕΘΝΙΚΗ ΤΡΑΠΕΖΑ ΤΗΣ ΕΛΛΑΔΟΣ Α.Ε.	A	ΒΟΣΙΚΑΣ ΚΩΝΣΤΑΝΤΙΝΟΣ	Γεν. Διευθυντής	Ο ίδιος	22/12/2025	ΑΞΙΩΝ ΧΑ	5,099	68,071.65	Π	Μετοχή	14
23/12/2025	ΕΘΝΙΚΗ ΤΡΑΠΕΖΑ ΤΗΣ ΕΛΛΑΔΟΣ Α.Ε.	A	ΒΟΣΙΚΑΣ ΚΩΝΣΤΑΝΤΙΝΟΣ	Γεν. Διευθυντής	Ο ίδιος	22/12/2025	ΕΚΤΟΣ ΑΓΟΡΩΝ	5,086	0.00	A	Μετοχή	14
23/12/2025	ΕΘΝΙΚΗ ΤΡΑΠΕΖΑ ΤΗΣ ΕΛΛΑΔΟΣ Α.Ε.	A	ΒΩΒΟΣ ΧΑΡΑΛΑΜΠΟΣ	¶λλη Ιδιότητα	Ο ίδιος	22/12/2025	ΕΚΤΟΣ ΑΓΟΡΩΝ	3,576	0.00	A	Μετοχή	14
23/12/2025	ΕΘΝΙΚΗ ΤΡΑΠΕΖΑ ΤΗΣ ΕΛΛΑΔΟΣ Α.Ε.	A	ΓΚΟΥΝΤΟΥΦΑ ΔΗΜΗΤΡΑ	¶λλη Ιδιότητα	Ο ίδιος	22/12/2025	ΕΚΤΟΣ ΑΓΟΡΩΝ	4,159	0.00	A	Μετοχή	14
23/12/2025	ΕΘΝΙΚΗ ΤΡΑΠΕΖΑ ΤΗΣ ΕΛΛΑΔΟΣ Α.Ε.	A	ΓΡΙΖΑ ΕΥΦΡΟΣΥΝΗ	¶λλη Ιδιότητα	Ο ίδιος	22/12/2025	ΕΚΤΟΣ ΑΓΟΡΩΝ	5,423	0.00	A	Μετοχή	14
23/12/2025	ΕΘΝΙΚΗ ΤΡΑΠΕΖΑ ΤΗΣ ΕΛΛΑΔΟΣ Α.Ε.	A	ΔΑΣΜΑΝΟΓΛΟΥ ΠΑΝΑΓΙΩΤΗΣ	Γεν. Διευθυντής	Ο ίδιος	22/12/2025	ΕΚΤΟΣ ΑΓΟΡΩΝ	7,988	0.00	A	Μετοχή	14
23/12/2025	ΕΘΝΙΚΗ ΤΡΑΠΕΖΑ ΤΗΣ ΕΛΛΑΔΟΣ Α.Ε.	A	ΔΙΒΑΡΗΣ ΝΕΚΤΑΡΙΟΣ	¶λλη Ιδιότητα	Ο ίδιος	22/12/2025	ΕΚΤΟΣ ΑΓΟΡΩΝ	4,108	0.00	A	Μετοχή	14
23/12/2025	ΕΘΝΙΚΗ ΤΡΑΠΕΖΑ ΤΗΣ ΕΛΛΑΔΟΣ Α.Ε.	A	ΘΕΟΦΙΛΙΔΗ ΧΡΙΣΤΙΝΑ	Μέλος ΔΣ Εκτελεστικό	Ο ίδιος	22/12/2025	ΑΞΙΩΝ ΧΑ	3,029	40,766.89	Π	Μετοχή	14
23/12/2025	ΕΘΝΙΚΗ ΤΡΑΠΕΖΑ ΤΗΣ ΕΛΛΑΔΟΣ Α.Ε.	A	ΘΕΟΦΙΛΙΔΗ ΧΡΙΣΤΙΝΑ	Μέλος ΔΣ Εκτελεστικό	Ο ίδιος	22/12/2025	ΕΚΤΟΣ ΑΓΟΡΩΝ	9,129	0.00	A	Μετοχή	14
23/12/2025	ΕΘΝΙΚΗ ΤΡΑΠΕΖΑ ΤΗΣ ΕΛΛΑΔΟΣ Α.Ε.	A	ΚΑΚΟΥΛΛΟΥ ΓΑΛΑΤΕΙΑ ΕΛΛΗ	¶λλη Ιδιότητα	Ο ίδιος	22/12/2025	ΕΚΤΟΣ ΑΓΟΡΩΝ	4,108	0.00	A	Μετοχή	14
23/12/2025	ΕΘΝΙΚΗ ΤΡΑΠΕΖΑ ΤΗΣ ΕΛΛΑΔΟΣ Α.Ε.	A	ΚΑΛΟΡΙΤΗΣ ΓΕΩΡΓΙΟΣ	Γεν. Διευθυντής	Ο ίδιος	22/12/2025	ΕΚΤΟΣ ΑΓΟΡΩΝ	5,204	0.00	A	Μετοχή	14
23/12/2025	ΕΘΝΙΚΗ ΤΡΑΠΕΖΑ ΤΗΣ ΕΛΛΑΔΟΣ Α.Ε.	A	ΚΑΡΑΜΟΥΖΗΣ ΒΑΣΙΛΕΙΟΣ	Γεν. Διευθυντής	Ο ίδιος	22/12/2025	ΕΚΤΟΣ ΑΓΟΡΩΝ	9,129	0.00	A	Μετοχή	14
23/12/2025	ΕΘΝΙΚΗ ΤΡΑΠΕΖΑ ΤΗΣ ΕΛΛΑΔΟΣ Α.Ε.	A	ΚΑΡΑΜΟΥΖΗΣ ΒΑΣΙΛΕΙΟΣ	Γεν. Διευθυντής	Ο ίδιος	22/12/2025	ΑΞΙΩΝ ΧΑ	9,129	121,888.03	Π	Μετοχή	14
23/12/2025	ΕΘΝΙΚΗ ΤΡΑΠΕΖΑ ΤΗΣ ΕΛΛΑΔΟΣ Α.Ε.	A	ΚΑΡΥΔΑΣ ΔΗΜΗΤΡΙΟΣ	¶λλη Ιδιότητα	Ο ίδιος	22/12/2025	ΕΚΤΟΣ ΑΓΟΡΩΝ	3,438	0.00	A	Μετοχή	14
23/12/2025	ΕΘΝΙΚΗ ΤΡΑΠΕΖΑ ΤΗΣ ΕΛΛΑΔΟΣ Α.Ε.	A	ΚΟΡΟΡΟΣ ΕΛΕΥΘΕΡΙΟΣ	¶λλη Ιδιότητα	Ο ίδιος	22/12/2025	ΕΚΤΟΣ ΑΓΟΡΩΝ	4,930	0.00	A	Μετοχή	14
23/12/2025	ΕΘΝΙΚΗ ΤΡΑΠΕΖΑ ΤΗΣ ΕΛΛΑΔΟΣ Α.Ε.	A	ΚΟΥΤΣΟΥΔΑΚΗΣ ΓΕΩΡΓΙΟΣ	Γεν. Διευθυντής	Ο ίδιος	22/12/2025	ΕΚΤΟΣ ΑΓΟΡΩΝ	6,260	0.00	A	Μετοχή	14
23/12/2025	ΕΘΝΙΚΗ ΤΡΑΠΕΖΑ ΤΗΣ ΕΛΛΑΔΟΣ Α.Ε.	A	ΚΥΡΙΑΚΟΠΟΥΛΟΣ ΙΩΑΝΝΗΣ	Γεν. Διευθυντής	Ο ίδιος	22/12/2025	ΕΚΤΟΣ ΑΓΟΡΩΝ	4,930	0.00	A	Μετοχή	14
23/12/2025	ΕΘΝΙΚΗ ΤΡΑΠΕΖΑ ΤΗΣ ΕΛΛΑΔΟΣ Α.Ε.	A	ΚΩΦΙΔΗΣ ΔΗΜΗΤΡΙΟΣ	¶λλη Ιδιότητα	Ο ίδιος	22/12/2025	ΑΞΙΩΝ ΧΑ	8,000	107,196.27	Π	Μετοχή	14
23/12/2025	ΕΘΝΙΚΗ ΤΡΑΠΕΖΑ ΤΗΣ ΕΛΛΑΔΟΣ Α.Ε.	A	ΚΩΦΙΔΗΣ ΔΗΜΗΤΡΙΟΣ	¶λλη Ιδιότητα	Ο ίδιος	22/12/2025	ΕΚΤΟΣ ΑΓΟΡΩΝ	4,748	0.00	A	Μετοχή	14
23/12/2025	ΕΘΝΙΚΗ ΤΡΑΠΕΖΑ ΤΗΣ ΕΛΛΑΔΟΣ Α.Ε.	A	ΜΑΛΙΓΙΑΝΝΗΣ ΓΕΩΡΓΙΟΣ	Γεν. Διευθυντής	Ο ίδιος	22/12/2025	ΕΚΤΟΣ ΑΓΟΡΩΝ	5,086	0.00	A	Μετοχή	14
23/12/2025	ΕΘΝΙΚΗ ΤΡΑΠΕΖΑ ΤΗΣ ΕΛΛΑΔΟΣ Α.Ε.	A	ΜΑΡΑΒΕΑΣ ΠΑΝΤΕΛΕΗΜΩΝ	¶λλη Ιδιότητα	Ο ίδιος	22/12/2025	ΕΚΤΟΣ ΑΓΟΡΩΝ	4,930	0.00	A	Μετοχή	14
23/12/2025	ΕΘΝΙΚΗ ΤΡΑΠΕΖΑ ΤΗΣ ΕΛΛΑΔΟΣ Α.Ε.	A	ΜΟΛΥΒΙΑΤΗΣ ΕΥΣΤΡΑΤΙΟΣ	Γεν. Διευθυντής	Ο ίδιος	22/12/2025	ΕΚΤΟΣ ΑΓΟΡΩΝ	8,495	0.00	A	Μετοχή	14
23/12/2025	ΕΘΝΙΚΗ ΤΡΑΠΕΖΑ ΤΗΣ ΕΛΛΑΔΟΣ Α.Ε.	A	ΜΥΛΩΝΑΣ ΠΑΥΛΟΣ	Διευθ. Σύμβουλος	Ο ίδιος	22/12/2025	ΕΚΤΟΣ ΑΓΟΡΩΝ	16,030	0.00	A	Μετοχή	14
23/12/2025	ΕΘΝΙΚΗ ΤΡΑΠΕΖΑ ΤΗΣ ΕΛΛΑΔΟΣ Α.Ε.	A	ΝΑΖΙΔΟΥ ΑΝΑΣΤΑΣΙΑ	¶λλη Ιδιότητα	Ο ίδιος	22/12/2025	ΕΚΤΟΣ ΑΓΟΡΩΝ	4,656	0.00	A	Μετοχή	14
23/12/2025	ΕΘΝΙΚΗ ΤΡΑΠΕΖΑ ΤΗΣ ΕΛΛΑΔΟΣ Α.Ε.	A	ΝΤΑΛΕΚΟΥ ΧΑΡΙΚΛΕΙΑ	Γεν. Διευθυντής	Ο ίδιος	22/12/2025	ΕΚΤΟΣ ΑΓΟΡΩΝ	4,656	0.00	A	Μετοχή	14
23/12/2025	ΕΘΝΙΚΗ ΤΡΑΠΕΖΑ ΤΗΣ ΕΛΛΑΔΟΣ Α.Ε.	A	ΠΑΝΑΓΙΩΤΟΥ ΕΡΝΕΣΤΟΣ	Γεν. Διευθυντής	Ο ίδιος	22/12/2025	ΕΚΤΟΣ ΑΓΟΡΩΝ	9,129	0.00	A	Μετοχή	14
23/12/2025	ΕΘΝΙΚΗ ΤΡΑΠΕΖΑ ΤΗΣ ΕΛΛΑΔΟΣ Α.Ε.	A	ΠΑΝΑΓΙΩΤΟΥ ΕΡΝΕΣΤΟΣ	Γεν. Διευθυντής	Ο ίδιος	22/12/2025	ΑΞΙΩΝ ΧΑ	7,368	99,467.48	Π	Μετοχή	14

**Σημειώσεις Γνωστοποιήσεων Συναλλαγών**

Για περισσότερες πληροφορίες επί των γνωστοποιήσεων συναλλαγών επισκεφτείτε την ιστοσελίδα <http://athexgroup.gr/el/web/guest/companies-info-trade-notifications>

[1] - Η Ημερομηνία Υποβολής αφορά την Ημερομηνία που η Γνωστοποίηση παρελήφθη από το Χ.Α.

[2] - Λόγος Υποβολής: Α: Πρόσωπο που ασκεί Διευθυντικά καθήκοντα, Β: Πρόσωπο που έχει στενό δεσμό με πρόσωπο που ασκεί Διευθυντικά καθήκοντα.

[3] - Φύση Συναλλαγής: Α: Αγορά, Π: Πώληση.

[4] - Παρατηρήσεις: 1 - Λόγω Συμμετοχής σε ΑΜΚ, 2 - Λόγω Εξάσκησης Δικαιώματος Προαίρεσης αγοράς μετοχών που παρέχεται στο προσωπικό, 3 - Λόγω Δωρεάς, 4 - Λόγω Συγχώνευσης ή Διάσπασης κλπ, 5 - Λόγω Μετατροπής ή Ανταλλαγής Ομολογιών, 6 - Ανταλλαγή λόγω Προαιρετικής Δημόσιας Πρότασης.

**Γνωστοποιήσεις Συναλλαγών - Κατάλογος Υπόχρεων Προσώπων**

Ημερομηνία Υποβολής [1]	Επωνυμία	Λόγος Υποβολής [2]	Υπόχρεος	Ιδιότητα Υποχρέου	Σχέση με τον Υπόχρεο	Ημερομηνία Συναλλαγής	Αγορά	Όγκος Συναλλαγών	Αξία Συναλλαγών	Φύση Συναλλαγής [3]	Είδος Χρηματικού μέσου	Παρατηρήσεις [4]
23/12/2025	ΕΘΝΙΚΗ ΤΡΑΠΕΖΑ ΤΗΣ ΕΛΛΑΔΟΣ Α.Ε.	A	ΠΑΠΑΔΟΠΟΥΛΟΣ ΔΗΜΗΤΡΙΟΣ	Άλλη Ιδιότητα	Ο ίδιος	22/12/2025	ΕΚΤΟΣ ΑΓΟΡΩΝ	4,656	0.00	A	Μετοχή	14
23/12/2025	ΕΘΝΙΚΗ ΤΡΑΠΕΖΑ ΤΗΣ ΕΛΛΑΔΟΣ Α.Ε.	A	ΠΛΕΣΣΑΣ ΔΗΜΗΤΡΙΟΣ	Άλλη Ιδιότητα	Ο ίδιος	22/12/2025	ΕΚΤΟΣ ΑΓΟΡΩΝ	4,930	0.00	A	Μετοχή	14
23/12/2025	ΕΘΝΙΚΗ ΤΡΑΠΕΖΑ ΤΗΣ ΕΛΛΑΔΟΣ Α.Ε.	A	ΡΑΝΤΟΥΛΦ ΜΠΕΑΤΕ	Άλλη Ιδιότητα	Ο ίδιος	22/12/2025	ΕΚΤΟΣ ΑΓΟΡΩΝ	4,656	0.00	A	Μετοχή	14
23/12/2025	ΕΘΝΙΚΗ ΤΡΑΠΕΖΑ ΤΗΣ ΕΛΛΑΔΟΣ Α.Ε.	A	ΤΑΓΑΡΗΣ ΓΕΩΡΓΙΟΣ	Άλλη Ιδιότητα	Ο ίδιος	22/12/2025	ΕΚΤΟΣ ΑΓΟΡΩΝ	6,074	0.00	A	Μετοχή	14
23/12/2025	ΕΘΝΙΚΗ ΤΡΑΠΕΖΑ ΤΗΣ ΕΛΛΑΔΟΣ Α.Ε.	A	ΤΡΙΑΝΤΑΦΥΛΛΑΚΗΣ ΓΕΩΡΓΙΟΣ	Γεν. Διευθυντής	Ο ίδιος	22/12/2025	ΕΚΤΟΣ ΑΓΟΡΩΝ	7,988	0.00	A	Μετοχή	14
23/12/2025	ΕΘΝΙΚΗ ΤΡΑΠΕΖΑ ΤΗΣ ΕΛΛΑΔΟΣ Α.Ε.	A	ΧΡΙΣΤΟΔΟΥΛΟΥ ΧΡΙΣΤΟΔΟΥΛΟΣ	Γεν. Διευθυντής	Ο ίδιος	22/12/2025	ΑΞΙΩΝ ΧΑ	9,129	122,224.69	Π	Μετοχή	14
23/12/2025	ΕΘΝΙΚΗ ΤΡΑΠΕΖΑ ΤΗΣ ΕΛΛΑΔΟΣ Α.Ε.	A	ΧΡΙΣΤΟΔΟΥΛΟΥ ΧΡΙΣΤΟΣ	Γεν. Διευθυντής	Ο ίδιος	22/12/2025	ΕΚΤΟΣ ΑΓΟΡΩΝ	9,129	0.00	A	Μετοχή	14
23/12/2025	ΙΝΤΡΑΛΟΤ Α.Ε. - ΟΛΟΚΛΗΡΩΜΕΝΑ ΠΛΗΡΟΦΟΡΙΑΚΑ ΣΥΣΤΗΜΑΤ	B	ΙΝΤΡΑΚΟΜ Α.Ε. ΣΥΜΜΕΤΟΧΩΝ	Πρόεδρος ΔΣ	Συνδεδεμένο Νομικό Πρόσωπο	22/12/2025	ΑΞΙΩΝ ΧΑ	125,000	128,654.99	A	Μετοχή	14
23/12/2025	ΟΡΓΑΝΙΣΜΟΣ ΠΡΟΓΝΩΣΤΙΚΩΝ ΑΓΩΝΩΝ ΠΟΔΟΣΦΑΙΡΟΥ Α.Ε.	B	Allwyn International AG	Μέλος ΔΣ Μη Εκτελεστικό	Συνδεδεμένο Νομικό Πρόσωπο	22/12/2025	ΑΞΙΩΝ ΧΑ	219,449	4,053,179.14	A	Μετοχή	14

**Σημειώσεις Γνωστοποιήσεων Συναλλαγών**

Για περισσότερες πληροφορίες επί των γνωστοποιήσεων συναλλαγών επισκεφτείτε την ιστοσελίδα <http://athexgroup.gr/el/web/guest/companies-info-trade-notifications>

[1] - Η Ημερομηνία Υποβολής αφορά την Ημερομηνία που η Γνωστοποίηση παρελήφθη από το Χ.Α.

[2] - Λόγος Υποβολής: Α: Πρόσωπο που ασκεί Διευθυντικά καθήκοντα, Β: Πρόσωπο που έχει στενό δεσμό με πρόσωπο που ασκεί Διευθυντικά καθήκοντα.

[3] - Φύση Συναλλαγής: Α: Αγορά, Π: Πώληση.

[4] - Παρατηρήσεις: 1 - Λόγω Συμμετοχής σε ΑΜΚ, 2 - Λόγω Εξάσκησης Δικαιώματος Προαίρεσης αγοράς μετοχών που παρέχεται στο προσωπικό, 3 - Λόγω Δωρεάς, 4 - Λόγω Συγχώνευσης ή Διάσπασης κλπ, 5 - Λόγω Μετατροπής ή Ανταλλαγής Ομολογιών, 6 - Ανταλλαγή λόγω Προαιρετικής Δημόσιας Πρότασης.

Υποκείμενη Αγορά				Αγορά Παραγώγων													
Ανωτ Τιμή	Κατωτ Τιμή	Τιμή κλεισ.	Μεταβ.	Μήνας Παράδοσης	Ανοιγμα	Ανωτ Τιμή	Κατωτ Τιμή	Τελ Τιμή	Τιμή κλεισ.	Τελευταία ζήτηση	Τελευταία προσφορά	Τιμή Εκκαθάρισης <sup>1</sup>	Υψηλό ζωής	Χαμηλό ζωής	Πράξεις	Όγκος	Ανοικτές θέσεις
<b>FTSE/X.A. Large Cap</b>				(Μονάδα Διαπραγμάτευσης: 1 Μονάδα Δείκτη x 2€, Χρηματικός Διακανονισμός)													
5,393.69	5,356.95	5,377.02	0.01%	Ιανουάριος 2026	5,397.50	5,400.00	5,367.25	5,390.00	5,390.00	---	---	---	5,431.75	---	73	339	5,838
				Φεβρουάριος 2026	5,395.00	5,395.00	5,370.25	5,393.00	5,393.00	---	---	---	5,395.00	---	6	20	199
				Μάρτιος 2026	---	---	---	---	5,403.00	---	---	---	---	---	---	---	---
				Ιούνιος 2026	---	---	---	---	5,430.25	---	---	---	---	---	---	---	---
				Σεπτέμβριος 2026	---	---	---	---	5,457.25	---	---	---	---	---	---	---	---
				Δεκέμβριος 2026	---	---	---	---	5,484.50	---	---	---	---	---	---	---	---
<b>FTSE/X.A. Τράπεζες</b>				(Μονάδα Διαπραγμάτευσης: 1 Μονάδα Δείκτη x 15€, Χρηματικός Διακανονισμός)													
2,367.04	2,340.45	2,351.84	-0.33%	Μάρτιος 2026	---	---	---	---	2,382.50	---	---	---	2,382.50	---	---	---	2,206
				Ιούνιος 2026	---	---	---	---	2,383.00	---	---	---	---	---	---	---	---
				Σεπτέμβριος 2026	---	---	---	---	2,395.00	---	---	---	---	---	---	---	---
				Δεκέμβριος 2026	---	---	---	---	2,406.75	---	---	---	---	---	---	---	---
<b>MSCI GREECE REBASED</b>				(Μονάδα Διαπραγμάτευσης: 1 Μονάδα Δείκτη x 2€, Χρηματικός Διακανονισμός)													
8,762.96	8,675.41	8,722.15	-0.21%	Ιανουάριος 2026	8,739.25	8,741.00	8,739.25	8,741.00	8,741.00	---	---	---	8,741.00	---	3	15	---
				Φεβρουάριος 2026	8,736.50	8,736.50	8,736.50	8,736.50	8,736.50	---	---	---	8,736.50	---	1	5	---
				Μάρτιος 2026	---	---	---	---	8,783.00	---	---	---	---	---	---	---	---
				Απρίλιος 2026	---	---	---	---	8,796.50	---	---	---	---	---	---	---	---
				Μάιος 2026	---	---	---	---	8,810.25	---	---	---	---	---	---	---	---
				Ιούνιος 2026	---	---	---	---	8,827.25	---	---	---	---	---	---	---	---
				Σεπτέμβριος 2026	---	---	---	---	8,871.25	---	---	---	---	---	---	---	---
				Δεκέμβριος 2026	---	---	---	---	8,915.50	---	---	---	---	---	---	---	---

Σημειώσεις Παραγώγων - <https://www.athexgroup.gr/el/market-data/statistics/eod-closing-prices/>

Τις τιμές εκκαθάρισης και τις τελικές ανοικτές θέσεις μπορείτε να τις ανακτήσετε στο ακόλουθο path <http://www.athexgroup.gr/el/market-data/statistics/eod-closing-prices>

Υποκείμενη Αγορά				Αγορά Παραγώγων										Ανοικτές θέσεις			
Ανωτ Τιμή	Κατωτ Τιμή	Τιμή κλεισ.	Μεταβ.	Μήνας Παράδοσης	Άνοιγμα	Ανωτ Τιμή	Κατωτ Τιμή	Τελ Τιμή	Τιμή κλεισ.	Τελευταία ζήτηση	Τελευταία προσφορά	Τιμή Εκκαθάρισης*	Υψηλό ζωής	Χαμηλό ζωής	Πράξεις	Όγκος	Ανοικτές θέσεις
(Μέγεθος Συμβολαίου: 100 Χρεόγραφα, Φυσική Παράδοση)																	
<b>ALPHA ΤΡΑΠΕΖΑ (ΚΟ)</b>				Μάρτιος 2026	3.63	3.68	3.63	3.67	3.67	---	---	---	3.68	---	132	5,202	65,449
3.655	3.591	3.645	0.69%	Ιούνιος 2026	---	---	---	---	3.66	---	---	---	---	---	---	---	---
				Σεπτέμβριος 2026	---	---	---	---	3.67	---	---	---	---	---	---	---	---
				Δεκέμβριος 2026	---	---	---	---	3.69	---	---	---	---	---	---	---	---
(Μέγεθος Συμβολαίου: 100 Χρεόγραφα, Φυσική Παράδοση)																	
<b>AUTOHELLAS (ΚΟ)</b>				Μάρτιος 2026	---	---	---	---	12.10	---	---	---	12.15	---	---	---	510
11.98	11.78	11.84	-1.00%	Ιούνιος 2026	---	---	---	---	12.08	---	---	---	---	---	---	---	---
				Σεπτέμβριος 2026	---	---	---	---	12.14	---	---	---	---	---	---	---	---
				Δεκέμβριος 2026	---	---	---	---	12.20	---	---	---	---	---	---	---	---
(Μέγεθος Συμβολαίου: 100 Χρεόγραφα, Φυσική Παράδοση)																	
<b>BANK OF CYPRUS (ΚΟ)</b>				Μάρτιος 2026	8.12	8.15	8.04	8.04	8.04	---	---	---	8.15	---	6	10	2,975
8.12	7.94	8	-1.48%	Ιούνιος 2026	---	---	---	---	8.20	---	---	---	---	---	---	---	---
				Σεπτέμβριος 2026	---	---	---	---	8.24	---	---	---	---	---	---	---	---
				Δεκέμβριος 2026	---	---	---	---	8.28	---	---	---	---	---	---	---	---
(Μέγεθος Συμβολαίου: 100 Χρεόγραφα, Φυσική Παράδοση)																	
<b>CENERGY HOLDINGS (ΚΑ)</b>				Μάρτιος 2026	15.51	15.65	15.10	15.16	15.16	---	---	---	16.14	---	32	126	5,058
15.66	14.96	15.36	-0.65%	Ιούνιος 2026	---	---	---	---	15.61	---	---	---	---	---	---	---	---
				Σεπτέμβριος 2026	---	---	---	---	15.69	---	---	---	---	---	---	---	---
				Δεκέμβριος 2026	---	---	---	---	15.77	---	---	---	---	---	---	---	---
(Μέγεθος Συμβολαίου: 100 Χρεόγραφα, Φυσική Παράδοση)																	
<b>COCA-COLA HBC AG (ΚΟ)</b>				Μάρτιος 2026	44.10	44.10	44.10	44.10	44.10	---	---	---	44.10	---	2	5	212
44.26	43.86	43.98	-0.04%	Ιούνιος 2026	---	---	---	---	44.44	---	---	---	---	---	---	---	---
				Σεπτέμβριος 2026	---	---	---	---	44.66	---	---	---	---	---	---	---	---
				Δεκέμβριος 2026	---	---	---	---	44.88	---	---	---	---	---	---	---	---
(Μέγεθος Συμβολαίου: 100 Χρεόγραφα, Φυσική Παράδοση)																	
<b>CrediaBank (ΚΟ)</b>				Μάρτιος 2026	1.60	1.63	1.59	1.59	1.59	---	---	---	1.69	---	23	297	16,248
1.598	1.572	1.572	0.13%	Ιούνιος 2026	---	---	---	---	1.59	---	---	---	---	---	---	---	---
				Σεπτέμβριος 2026	---	---	---	---	1.59	---	---	---	---	---	---	---	---
				Δεκέμβριος 2026	---	---	---	---	1.60	---	---	---	---	---	---	---	---
(Μέγεθος Συμβολαίου: 100 Χρεόγραφα, Φυσική Παράδοση)																	
<b>EUROBANK (ΚΟ)</b>				Μάρτιος 2026	3.60	3.60	3.53	3.57	3.57	---	---	---	3.61	---	63	262	17,867
3.55	3.487	3.548	0.51%	Ιούνιος 2026	---	---	---	---	3.57	---	---	---	---	---	---	---	---
				Σεπτέμβριος 2026	---	---	---	---	3.58	---	---	---	---	---	---	---	---
				Δεκέμβριος 2026	---	---	---	---	3.60	---	---	---	---	---	---	---	---

Σημειώσεις Παραγώγων - <https://www.athexgroup.gr/el/market-data/statistics/eod-closing-prices/>

Τις τιμές εκκαθάρισης και τις τελικές ανοικτές θέσεις μπορείτε να τις ανακτήσετε στο ακόλουθο path <http://www.athexgroup.gr/el/market-data/statistics/eod-closing-prices>

Υποκείμενη Αγορά				Αγορά Παραγώγων										Ανοικτές θέσεις			
Ανωτ Τιμή	Κατωτ Τιμή	Τιμή κλεισ.	Μεταβ.	Μήνας Παράδοσης	Άνοιγμα	Ανωτ Τιμή	Κατωτ Τιμή	Τελ Τιμή	Τιμή κλεισ.	Τελευταία ζήτηση	Τελευταία προσφορά	Τιμή Εκκαθάρισης*	Υψηλό ζωής	Χαμηλό ζωής	Πράξεις	Όγκος	Ανοικτές θέσεις
(Μέγεθος Συμβολαίου: 100 Χρεόγραφα, Φυσική Παράδοση)																	
<b>FOURLIS ΣΥΜΜΕΤΟΧΩΝ (ΚΟ)</b>				Μάρτιος 2026	4.43	4.45	4.40	4.41	4.41	---	---	---	4.45	---	28	138	4,440
4.38	4.32	4.32	-0.35%	Ιούνιος 2026	---	---	---	---	4.38	---	---	---	---	---	---	---	---
				Σεπτέμβριος 2026	---	---	---	---	4.40	---	---	---	---	---	---	---	---
				Δεκέμβριος 2026	---	---	---	---	4.42	---	---	---	---	---	---	---	---
(Μέγεθος Συμβολαίου: 100 Χρεόγραφα, Φυσική Παράδοση)																	
<b>HELLENIQ ENERGY (ΚΟ)</b>				Μάρτιος 2026	8.43	8.44	8.40	8.41	8.41	---	---	---	8.56	---	17	72	4,496
8.6	8.47	8.495	-0.76%	Ιούνιος 2026	---	---	---	---	8.65	---	---	---	---	---	---	---	---
				Σεπτέμβριος 2026	---	---	---	---	8.69	---	---	---	---	---	---	---	---
				Δεκέμβριος 2026	---	---	---	---	8.73	---	---	---	---	---	---	---	---
(Μέγεθος Συμβολαίου: 100 Χρεόγραφα, Φυσική Παράδοση)																	
<b>INTRACOM HOLDINGS (ΚΟ)</b>				Μάρτιος 2026	3.50	3.50	3.49	3.49	3.49	---	---	---	3.60	---	10	166	9,897
3.49	3.45	3.46	-0.29%	Ιούνιος 2026	---	---	---	---	3.50	---	---	---	---	---	---	---	---
				Σεπτέμβριος 2026	---	---	---	---	3.52	---	---	---	---	---	---	---	---
				Δεκέμβριος 2026	---	---	---	---	3.54	---	---	---	---	---	---	---	---
(Μέγεθος Συμβολαίου: 100 Χρεόγραφα, Φυσική Παράδοση)																	
<b>JUMBO (ΚΟ)</b>				Μάρτιος 2026	28.37	28.53	28.26	28.42	28.42	---	---	---	28.53	---	36	145	2,329
28.5	28.04	28.22	-0.14%	Ιούνιος 2026	---	---	---	---	28.54	---	---	---	---	---	---	---	---
				Σεπτέμβριος 2026	---	---	---	---	28.68	---	---	---	---	---	---	---	---
				Δεκέμβριος 2026	---	---	---	---	28.83	---	---	---	---	---	---	---	---
(Μέγεθος Συμβολαίου: 100 Χρεόγραφα, Φυσική Παράδοση)																	
<b>LAMDA DEVELOPMENT(ΚΟ)</b>				Μάρτιος 2026	7.27	7.29	7.20	7.20	7.20	---	---	---	7.34	---	46	157	13,353
7.2	7.08	7.08	-0.84%	Ιούνιος 2026	---	---	---	---	7.21	---	---	---	---	---	---	---	---
				Σεπτέμβριος 2026	---	---	---	---	7.25	---	---	---	---	---	---	---	---
				Δεκέμβριος 2026	---	---	---	---	7.28	---	---	---	---	---	---	---	---
(Μέγεθος Συμβολαίου: 100 Χρεόγραφα, Φυσική Παράδοση)																	
<b>METLEN PLC (ΚΟ)</b>				Μάρτιος 2026	42.55	43.31	42.55	43.30	43.30	---	---	---	48.02	---	106	262	12,493
42.92	42.08	42.8	2.54%	Ιούνιος 2026	---	---	---	---	42.16	---	---	---	---	---	---	---	---
				Σεπτέμβριος 2026	---	---	---	---	42.37	---	---	---	---	---	---	---	---
				Δεκέμβριος 2026	---	---	---	---	42.58	---	---	---	---	---	---	---	---
(Μέγεθος Συμβολαίου: 100 Χρεόγραφα, Φυσική Παράδοση)																	
<b>MIG (ΚΟ)</b>				Μάρτιος 2026	---	---	---	---	3.84	---	---	---	3.87	---	---	---	105
3.79	3.74	3.78	0.26%	Ιούνιος 2026	---	---	---	---	3.81	---	---	---	---	---	---	---	---
				Σεπτέμβριος 2026	---	---	---	---	3.83	---	---	---	---	---	---	---	---
				Δεκέμβριος 2026	---	---	---	---	3.85	---	---	---	---	---	---	---	---

Σημειώσεις Παραγώγων - <https://www.athexgroup.gr/el/market-data/statistics/eod-closing-prices/>

Τις τιμές εκκαθάρισης και τις τελικές ανοικτές θέσεις μπορείτε να τις ανακτήσετε στο ακόλουθο path <http://www.athexgroup.gr/el/market-data/statistics/eod-closing-prices>

Υποκείμενη Αγορά				Αγορά Παραγώγων														
Ανωτ Τιμή	Κατωτ Τιμή	Τιμή κλεισ.	Μεταβ.	Μήνας Παράδοσης	Άνοιγμα	Ανωτ Τιμή	Κατωτ Τιμή	Τελ Τιμή	Τιμή κλεισ.	Τελευταία ζήτηση	Τελευταία προσφορά	Τιμή Εκκαθάρισης*	Υψηλό ζωής	Χαμηλό ζωής	Πράξεις	Όγκος	Ανοικτές θέσεις	
(Μέγεθος Συμβολαίου: 100 Χρεόγραφα, Φυσική Παράδοση)																		
<b>QUEST ΣΥΜΜΕΤΟΧΩΝ (ΚΟ)</b>				Μάρτιος 2026	---	---	---	---	7.04	---	---	---	7.24	---	---	---	---	326
7.05	6.92	6.98	-0.29%	Ιούνιος 2026	---	---	---	---	7.07	---	---	---	---	---	---	---	---	
				Σεπτέμβριος 2026	---	---	---	---	7.11	---	---	---	---	---	---	---	---	
				Δεκέμβριος 2026	---	---	---	---	7.14	---	---	---	---	---	---	---	---	
(Μέγεθος Συμβολαίου: 100 Χρεόγραφα, Φυσική Παράδοση)																		
<b>TITAN (ΚΑ)</b>				Μάρτιος 2026	50.69	51.25	50.69	51.25	51.25	---	---	---	51.25	---	3	10	---	255
51.3	50.5	50.9	0.99%	Ιούνιος 2026	---	---	---	---	50.90	---	---	---	---	---	---	---	---	
				Σεπτέμβριος 2026	---	---	---	---	51.16	---	---	---	---	---	---	---	---	
				Δεκέμβριος 2026	---	---	---	---	51.41	---	---	---	---	---	---	---	---	
(Μέγεθος Συμβολαίου: 100 Χρεόγραφα, Φυσική Παράδοση)																		
<b>VIOTALCO SA/NV (ΚΑ)</b>				Μάρτιος 2026	11.87	11.87	11.58	11.76	11.76	---	---	---	12.19	---	23	39	---	1,835
11.94	11.48	11.88	-0.83%	Ιούνιος 2026	---	---	---	---	12.10	---	---	---	---	---	---	---	---	
				Σεπτέμβριος 2026	---	---	---	---	12.16	---	---	---	---	---	---	---	---	
				Δεκέμβριος 2026	---	---	---	---	12.22	---	---	---	---	---	---	---	---	
(Μέγεθος Συμβολαίου: 100 Χρεόγραφα, Φυσική Παράδοση)																		
<b>ΑΒΑΞ Α.Ε. (ΚΟ)</b>				Μάρτιος 2026	2.86	2.88	2.81	2.85	2.85	---	---	---	2.94	---	20	92	---	2,414
2.87	2.77	2.825	-0.18%	Ιούνιος 2026	---	---	---	---	2.86	---	---	---	---	---	---	---	---	
				Σεπτέμβριος 2026	---	---	---	---	2.87	---	---	---	---	---	---	---	---	
				Δεκέμβριος 2026	---	---	---	---	2.89	---	---	---	---	---	---	---	---	
(Μέγεθος Συμβολαίου: 100 Χρεόγραφα, Φυσική Παράδοση)																		
<b>ΑΔΜΗ ΣΥΜΜΕΤΟΧΩΝ Α.Ε. (ΚΟ)</b>				Μάρτιος 2026	3.09	3.09	3.05	3.05	3.05	---	---	---	3.09	---	4	13	---	14,402
3.05	3	3.03	0.50%	Ιούνιος 2026	---	---	---	---	3.04	---	---	---	---	---	---	---	---	
				Σεπτέμβριος 2026	---	---	---	---	3.06	---	---	---	---	---	---	---	---	
				Δεκέμβριος 2026	---	---	---	---	3.08	---	---	---	---	---	---	---	---	
(Μέγεθος Συμβολαίου: 100 Χρεόγραφα, Φυσική Παράδοση)																		
<b>ΑΕΡΟΠΟΡΙΑ ΑΙΓΑΙΟΥ (ΚΟ)</b>				Μάρτιος 2026	14.51	14.55	14.44	14.55	14.55	---	---	---	14.58	---	17	96	---	4,213
14.5	14.26	14.5	0.42%	Ιούνιος 2026	---	---	---	---	14.58	---	---	---	---	---	---	---	---	
				Σεπτέμβριος 2026	---	---	---	---	14.66	---	---	---	---	---	---	---	---	
				Δεκέμβριος 2026	---	---	---	---	14.73	---	---	---	---	---	---	---	---	
(Μέγεθος Συμβολαίου: 100 Χρεόγραφα, Φυσική Παράδοση)																		
<b>ΑΚΤΟΡ Α.Ε. ΣΥΜ/ΧΩΝ (ΚΟ)</b>				Μάρτιος 2026	9.45	9.46	9.33	9.40	9.40	---	---	---	9.74	---	26	190	---	79,701
9.36	9.2	9.3	-0.43%	Ιούνιος 2026	---	---	---	---	9.43	---	---	---	---	---	---	---	---	
				Σεπτέμβριος 2026	---	---	---	---	9.48	---	---	---	---	---	---	---	---	
				Δεκέμβριος 2026	---	---	---	---	9.53	---	---	---	---	---	---	---	---	

Σημειώσεις Παραγώγων - <https://www.athexgroup.gr/el/market-data/statistics/eod-closing-prices/>

Τις τιμές εκκαθάρισης και τις τελικές ανοικτές θέσεις μπορείτε να τις ανακτήσετε στο ακόλουθο path <http://www.athexgroup.gr/el/market-data/statistics/eod-closing-prices>

Υποκείμενη Αγορά				Αγορά Παραγώγων										Ανοικτές θέσεις				
Ανωτ Τιμή	Κατωτ Τιμή	Τιμή κλεισ.	Μεταβ.	Μήνας Παράδοσης	Άνοιγμα	Ανωτ Τιμή	Κατωτ Τιμή	Τελ Τιμή	Τιμή κλεισ.	Τελευταία ζήτηση	Τελευταία προσφορά	Τιμή Εκκαθάρισης*	Υψηλό ζωής	Χαμηλό ζωής	Πράξεις	Όγκος	Ανοικτές θέσεις	
<b>ΓΕΚ ΤΕΡΝΑ (ΚΟ)</b>																		(Μέγεθος Συμβολαίου: 100 Χρεόγραφα, Φυσική Παράδοση)
25.2	24.92	25.04	-0.24%	Μάρτιος 2026	25.24	25.35	25.24	25.28	25.28	---	---	---	25.53	---	5	32	8,955	
---	---	---	---	Ιούνιος 2026	---	---	---	---	25.35	---	---	---	---	---	---	---	---	
---	---	---	---	Σεπτέμβριος 2026	---	---	---	---	25.48	---	---	---	---	---	---	---	---	
---	---	---	---	Δεκέμβριος 2026	---	---	---	---	25.60	---	---	---	---	---	---	---	---	
<b>ΔΕΗ (ΚΟ)</b>																		(Μέγεθος Συμβολαίου: 100 Χρεόγραφα, Φυσική Παράδοση)
18.1	17.9	18	-0.28%	Μάρτιος 2026	18.26	18.27	18.11	18.16	18.16	---	---	---	18.45	---	41	108	19,560	
---	---	---	---	Ιούνιος 2026	---	---	---	---	18.23	---	---	---	---	---	---	---	---	
---	---	---	---	Σεπτέμβριος 2026	---	---	---	---	18.32	---	---	---	---	---	---	---	---	
---	---	---	---	Δεκέμβριος 2026	---	---	---	---	18.41	---	---	---	---	---	---	---	---	
<b>ΔΙΕΘΝΗΣ ΑΕΡΟΛΙΜΕΝΑΣ ΑΘΗΝΩΝ(ΚΟ)</b>																		(Μέγεθος Συμβολαίου: 100 Χρεόγραφα, Φυσική Παράδοση)
10.96	10.69	10.7	-1.47%	Μάρτιος 2026	10.77	10.77	10.75	10.76	10.76	---	---	---	10.97	---	4	31	93	
---	---	---	---	Ιούνιος 2026	---	---	---	---	10.97	---	---	---	---	---	---	---	---	
---	---	---	---	Σεπτέμβριος 2026	---	---	---	---	11.02	---	---	---	---	---	---	---	---	
---	---	---	---	Δεκέμβριος 2026	---	---	---	---	11.08	---	---	---	---	---	---	---	---	
<b>ΕΘΝΙΚΗ ΤΡΑΠΕΖΑ (ΚΟ)</b>																		(Μέγεθος Συμβολαίου: 100 Χρεόγραφα, Φυσική Παράδοση)
13.515	13.32	13.34	-1.33%	Μάρτιος 2026	13.60	13.60	13.46	13.47	13.47	---	---	---	13.80	---	125	582	13,616	
---	---	---	---	Ιούνιος 2026	---	---	---	---	13.65	---	---	---	---	---	---	---	---	
---	---	---	---	Σεπτέμβριος 2026	---	---	---	---	13.72	---	---	---	---	---	---	---	---	
---	---	---	---	Δεκέμβριος 2026	---	---	---	---	13.79	---	---	---	---	---	---	---	---	
<b>ΕΛΒΑΛΧΑΛΚΟΡ (ΚΟ)</b>																		(Μέγεθος Συμβολαίου: 100 Χρεόγραφα, Φυσική Παράδοση)
4.02	3.915	3.975	-0.63%	Μάρτιος 2026	3.99	4.04	3.95	3.95	3.95	---	---	---	4.08	---	40	120	4,553	
---	---	---	---	Ιούνιος 2026	---	---	---	---	4.04	---	---	---	---	---	---	---	---	
---	---	---	---	Σεπτέμβριος 2026	---	---	---	---	4.06	---	---	---	---	---	---	---	---	
---	---	---	---	Δεκέμβριος 2026	---	---	---	---	4.08	---	---	---	---	---	---	---	---	
<b>ΕΛΛΑΚΤΩΡ (ΚΟ)</b>																		(Μέγεθος Συμβολαίου: 100 Χρεόγραφα, Φυσική Παράδοση)
1.376	1.314	1.322	-2.79%	Μάρτιος 2026	1.29	1.32	1.29	1.30	1.30	---	---	---	1.77	---	27	160	2,359	
---	---	---	---	Ιούνιος 2026	---	---	---	---	1.37	---	---	---	---	---	---	---	---	
---	---	---	---	Σεπτέμβριος 2026	---	---	---	---	1.38	---	---	---	---	---	---	---	---	
---	---	---	---	Δεκέμβριος 2026	---	---	---	---	1.39	---	---	---	---	---	---	---	---	
<b>ΕΛΛΗΝ. ΧΡΗΜΑΤΙΣΤΗΡΙΑ-Χ.Α. (ΚΟ)</b>																		(Μέγεθος Συμβολαίου: 100 Χρεόγραφα, Φυσική Παράδοση)
6.31	6.21	6.29	0.48%	Μάρτιος 2026	6.36	6.40	6.32	6.40	6.40	---	---	---	6.40	---	9	83	3,679	
---	---	---	---	Ιούνιος 2026	---	---	---	---	6.32	---	---	---	---	---	---	---	---	
---	---	---	---	Σεπτέμβριος 2026	---	---	---	---	6.35	---	---	---	---	---	---	---	---	
---	---	---	---	Δεκέμβριος 2026	---	---	---	---	6.39	---	---	---	---	---	---	---	---	

Σημειώσεις Παραγώγων - <https://www.athexgroup.gr/el/market-data/statistics/eod-closing-prices/>

Τις τιμές εκκαθάρισης και τις τελικές ανοικτές θέσεις μπορείτε να τις ανακτήσετε στο ακόλουθο path <http://www.athexgroup.gr/el/market-data/statistics/eod-closing-prices>

Υποκείμενη Αγορά				Αγορά Παραγώγων										Ανοικτές θέσεις			
Ανωτ Τιμή	Κατωτ Τιμή	Τιμή κλεισ.	Μεταβ.	Μήνας Παράδοσης	Άνοιγμα	Ανωτ Τιμή	Κατωτ Τιμή	Τελ Τιμή	Τιμή κλεισ.	Τελευταία ζήτηση	Τελευταία προσφορά	Τιμή Εκκαθάρισης*	Υψηλό ζωής	Χαμηλό ζωής	Πράξεις	Όγκος	Ανοικτές θέσεις
<b>ΕΥΔΑΠ (ΚΟ)</b>				(Μέγεθος Συμβολαίου: 100 Χρεόγραφα, Φυσική Παράδοση)													
7.8	7.66	7.67	-1.29%	Μάρτιος 2026	7.75	7.78	7.74	7.75	7.75	---	---	---	7.96	---	7	14	11,106
				Ιούνιος 2026	---	---	---	---	7.85	---	---	---	---	---	---	---	---
				Σεπτέμβριος 2026	---	---	---	---	7.89	---	---	---	---	---	---	---	---
				Δεκέμβριος 2026	---	---	---	---	7.93	---	---	---	---	---	---	---	---
<b>INTRALOT (ΚΟ)</b>				(Μέγεθος Συμβολαίου: 100 Χρεόγραφα, Φυσική Παράδοση)													
1.046	1.022	1.042	1.36%	Μάρτιος 2026	1.05	1.06	1.03	1.06	1.06	---	---	---	1.27	---	27	959	1,030,747
				Ιούνιος 2026	---	---	---	---	1.04	---	---	---	---	---	---	---	---
				Σεπτέμβριος 2026	---	---	---	---	1.04	---	---	---	---	---	---	---	---
				Δεκέμβριος 2026	---	---	---	---	1.05	---	---	---	---	---	---	---	---
<b>ΜΟΤΟΡ ΟΪΛ (ΚΟ)</b>				(Μέγεθος Συμβολαίου: 100 Χρεόγραφα, Φυσική Παράδοση)													
31.4	31.14	31.38	-0.32%	Μάρτιος 2026	31.27	31.53	31.27	31.53	31.53	---	---	---	31.53	---	9	52	1,017
				Ιούνιος 2026	---	---	---	---	31.79	---	---	---	---	---	---	---	---
				Σεπτέμβριος 2026	---	---	---	---	31.95	---	---	---	---	---	---	---	---
				Δεκέμβριος 2026	---	---	---	---	32.11	---	---	---	---	---	---	---	---
<b>ΟΛΠ (ΚΟ)</b>				(Μέγεθος Συμβολαίου: 100 Χρεόγραφα, Φυσική Παράδοση)													
40.9	40.65	40.9	0.49%	Μάρτιος 2026	---	---	---	---	41.03	---	---	---	41.77	---	---	---	72
				Ιούνιος 2026	---	---	---	---	41.10	---	---	---	---	---	---	---	---
				Σεπτέμβριος 2026	---	---	---	---	41.31	---	---	---	---	---	---	---	---
				Δεκέμβριος 2026	---	---	---	---	41.52	---	---	---	---	---	---	---	---
<b>ΟΠΑΠ (ΚΟ)</b>				(Μέγεθος Συμβολαίου: 100 Χρεόγραφα, Φυσική Παράδοση)													
18.55	18.21	18.52	0.00%	Μάρτιος 2026	18.48	18.48	18.48	18.48	18.48	---	---	---	18.76	---	1	2	4,007
				Ιούνιος 2026	---	---	---	---	18.70	---	---	---	---	---	---	---	---
				Σεπτέμβριος 2026	---	---	---	---	18.80	---	---	---	---	---	---	---	---
				Δεκέμβριος 2026	---	---	---	---	18.89	---	---	---	---	---	---	---	---
<b>ΟΤΕ (ΚΟ)</b>				(Μέγεθος Συμβολαίου: 100 Χρεόγραφα, Φυσική Παράδοση)													
16.96	16.8	16.9	0.18%	Μάρτιος 2026	16.96	17.04	16.96	16.99	16.99	---	---	---	17.50	---	6	12	1,837
				Ιούνιος 2026	---	---	---	---	17.04	---	---	---	---	---	---	---	---
				Σεπτέμβριος 2026	---	---	---	---	17.12	---	---	---	---	---	---	---	---
				Δεκέμβριος 2026	---	---	---	---	17.21	---	---	---	---	---	---	---	---
<b>ΤΡΑΠΕΖΑ ΟΡΤΙΜΑ BANK (ΚΟ)</b>				(Μέγεθος Συμβολαίου: 100 Χρεόγραφα, Φυσική Παράδοση)													
7.68	7.56	7.68	0.52%	Μάρτιος 2026	7.66	7.68	7.64	7.68	7.68	---	---	---	8.04	---	12	34	588
				Ιούνιος 2026	---	---	---	---	7.72	---	---	---	---	---	---	---	---
				Σεπτέμβριος 2026	---	---	---	---	7.75	---	---	---	---	---	---	---	---
				Δεκέμβριος 2026	---	---	---	---	7.79	---	---	---	---	---	---	---	---

Σημειώσεις Παραγώγων - <https://www.athexgroup.gr/el/market-data/statistics/eod-closing-prices/>

Τις τιμές εκκαθάρισης και τις τελικές ανοικτές θέσεις μπορείτε να τις ανακτήσετε στο ακόλουθο path <http://www.athexgroup.gr/el/market-data/statistics/eod-closing-prices>

Υποκείμενη Αγορά				Αγορά Παραγώγων											Ανοικτές θέσεις		
Ανωτ Τιμή	Κατωτ Τιμή	Τιμή κλεισ.	Μεταβ.	Μήνας Παράδοσης	Άνοιγμα	Ανωτ Τιμή	Κατωτ Τιμή	Τελ Τιμή	Τιμή κλεισ.	Τελευταία ζήτηση	Τελευταία προσφορά	Τιμή Εκκαθάρισης*	Υψηλό ζωής	Χαμηλό ζωής	Πράξεις	Όγκος	Ανοικτές θέσεις
<b>ΤΡΑΠΕΖΑ ΠΕΙΡΑΙΩΣ (ΚΟ)</b>																	
7.142	7.008	7.008	-0.48%	Δεκέμβριος 2025	7.11	7.15	7.02	7.02	7.02	---	---	---	7.19	---	146	6,535	24,125
				Μάρτιος 2026	7.22	7.25	7.10	7.11	7.11	---	---	---	7.29	---	303	9,081	43,029
				Ιούνιος 2026	---	---	---	---	7.11	---	---	---	---	---	---	---	---
				Σεπτέμβριος 2026	---	---	---	---	7.15	---	---	---	---	---	---	---	---

(Μέγεθος Συμβολαίου: 100 Χρεόγραφα, Φυσική Παράδοση)

Σημειώσεις Παραγώγων - <https://www.athexgroup.gr/el/market-data/statistics/eod-closing-prices/>

Τις τιμές εκκαθάρισης και τις τελικές ανοικτές θέσεις μπορείτε να τις ανακτήσετε στο ακόλουθο path <http://www.athexgroup.gr/el/market-data/statistics/eod-closing-prices>

FTSE/X.A. Large Cap

(Μονάδα Διαπραγμάτευσης: 1 Μονάδα Δείκτη x 2€ - Τρόπος Εξάσκησης: Ευρωπαϊκός, Χρηματικός Διακανονισμός)

Τιμή Εξάσκησης	Δικαιώματα Αγοράς														Δικαιώματα Πώλησης																		
	Ιανουάριος 2026						Φεβρουάριος 2026						Λοιποί Μήνες		Ιανουάριος 2026						Φεβρουάριος 2026						Λοιποί Μήνες		Τιμή Εξάσκησης				
	Ανοιγμα	Ανιτ Τιμή	Κατωτ Τιμή	Τελ Τιμή	Τιμή κλεισ.	Όγκος	Ανοικτές θέσεις	Ανοιγμα	Ανιτ Τιμή	Κατωτ Τιμή	Τελ Τιμή	Τιμή κλεισ.	Όγκος	Ανοικτές θέσεις	Όγκος	Ανοικτές θέσεις	Ανοιγμα	Ανιτ Τιμή	Κατωτ Τιμή	Τελ Τιμή	Τιμή κλεισ.	Όγκος	Ανοικτές θέσεις	Ανοιγμα	Ανιτ Τιμή	Κατωτ Τιμή	Τελ Τιμή	Τιμή κλεισ.		Όγκος	Ανοικτές θέσεις	Όγκος	Ανοικτές θέσεις
3,350	-	-	-	-	-	-	-	-	-	-	-	-	-	-	-	-	-	-	-	-	-	-	-	-	-	-	-	-		-	-	-	-
3,400	-	-	-	-	-	-	-	-	-	-	-	-	-	-	-	-	-	-	-	-	-	-	-	-	-	-	-	-	-	-	-	-	3,400
3,450	-	-	-	-	-	-	-	-	-	-	-	-	-	-	-	-	-	-	-	-	-	-	-	-	-	-	-	-	-	-	-	-	3,450
3,500	-	-	-	-	-	-	-	-	-	-	-	-	-	-	-	-	-	-	-	-	-	-	-	-	-	-	-	-	-	-	-	-	3,500
3,550	-	-	-	-	-	-	-	-	-	-	-	-	-	-	-	-	-	-	-	-	-	-	-	-	-	-	-	-	-	-	-	-	3,550
3,600	-	-	-	-	-	-	-	-	-	-	-	-	-	-	-	-	-	-	-	-	-	-	-	-	-	-	-	-	-	-	-	-	3,600
3,650	-	-	-	-	-	-	-	-	-	-	-	-	-	-	-	-	-	-	-	-	-	-	-	-	-	-	-	-	-	-	-	-	3,650
3,700	-	-	-	-	-	-	-	-	-	-	-	-	-	-	-	-	-	-	-	-	-	-	-	-	-	-	-	-	-	-	-	-	3,700
3,750	-	-	-	-	-	-	-	-	-	-	-	-	-	-	-	-	-	-	-	-	-	-	-	-	-	-	-	-	-	-	-	-	3,750
3,800	-	-	-	-	-	-	-	-	-	-	-	-	-	-	-	-	-	-	-	-	-	-	-	-	-	-	-	-	-	-	-	-	3,800
3,850	-	-	-	-	-	-	-	-	-	-	-	-	-	-	-	-	-	-	-	-	-	-	-	-	-	-	-	-	-	-	-	-	3,850
3,900	-	-	-	-	-	-	-	-	-	-	-	-	-	-	-	-	-	-	-	-	-	-	-	-	-	-	-	-	-	-	-	-	3,900
3,950	-	-	-	-	-	-	-	-	-	-	-	-	-	-	-	-	-	-	-	-	-	-	-	-	-	-	-	-	-	-	-	-	3,950
4,000	-	-	-	-	-	-	-	-	-	-	-	-	-	-	-	-	-	-	-	-	-	-	-	-	-	-	-	-	-	-	-	-	4,000
4,100	-	-	-	-	-	-	-	-	-	-	-	-	-	-	-	-	-	-	-	-	-	-	-	-	-	-	-	-	-	-	-	-	4,100
4,200	-	-	-	-	-	-	-	-	-	-	-	-	-	-	-	-	-	-	-	-	-	-	-	-	-	-	-	-	-	-	-	-	4,200
4,300	-	-	-	-	-	-	-	-	-	-	-	-	-	-	-	-	-	-	-	-	-	-	-	-	-	-	-	-	-	-	-	-	4,300
4,400	-	-	-	-	-	-	-	-	-	-	-	-	-	-	-	-	-	-	-	-	-	-	-	-	-	-	-	-	-	-	-	-	4,400
4,450	-	-	-	-	-	-	-	-	-	-	-	-	-	-	-	-	-	-	-	-	-	-	-	-	-	-	-	-	-	-	-	-	4,450
4,500	0.00	0.00	0.00	-	886.00	-	-	-	-	-	-	-	-	-	-	-	0.00	0.00	0.00	-	0.01	-	-	-	-	-	-	-	-	-	-	-	4,500
4,550	0.00	0.00	0.00	-	836.00	-	-	-	-	-	-	-	-	-	-	-	0.00	0.00	0.00	-	0.01	-	-	-	-	-	-	-	-	-	-	-	4,550
4,600	0.00	0.00	0.00	-	786.00	-	-	-	-	-	-	-	-	-	-	-	0.00	0.00	0.00	-	0.01	-	-	-	-	-	-	-	-	-	-	-	4,600
4,650	0.00	0.00	0.00	-	737.00	-	-	-	-	-	-	-	-	-	-	-	0.00	0.00	0.00	-	0.03	-	-	-	-	-	-	-	-	-	-	-	4,650
4,700	0.00	0.00	0.00	-	687.00	-	-	0.00	0.00	0.00	-	691.00	-	-	-	-	0.00	0.00	0.00	-	0.08	-	-	0.00	0.00	0.00	-	3.40	-	-	-	-	4,700
4,750	0.00	0.00	0.00	-	637.00	-	-	0.00	0.00	0.00	-	643.00	-	-	-	-	0.00	0.00	0.00	-	0.18	-	-	0.00	0.00	0.00	-	5.10	-	-	-	-	4,750
4,800	0.00	0.00	0.00	-	587.00	-	-	0.00	0.00	0.00	-	595.00	-	-	-	-	0.00	0.00	0.00	-	0.39	-	-	0.00	0.00	0.00	-	7.40	-	-	-	-	4,800
4,850	0.00	0.00	0.00	-	538.00	-	-	0.00	0.00	0.00	-	548.00	-	-	-	-	0.00	0.00	0.00	-	0.79	-	-	0.00	0.00	0.00	-	10.50	-	-	-	-	4,850
4,900	0.00	0.00	0.00	-	488.00	-	-	0.00	0.00	0.00	-	503.00	-	-	-	-	0.00	0.00	0.00	-	1.50	-	-	0.00	0.00	0.00	-	14.50	-	-	-	-	4,900
4,950	0.00	0.00	0.00	-	440.00	-	-	0.00	0.00	0.00	-	458.00	-	-	-	-	0.00	0.00	0.00	-	2.80	-	-	0.00	0.00	0.00	-	19.75	-	-	-	-	4,950
5,000	0.00	0.00	0.00	-	392.00	-	-	0.00	0.00	0.00	-	415.00	-	-	-	-	0.00	0.00	0.00	-	4.80	-	-	0.00	0.00	0.00	-	26.50	-	-	-	-	5,000
5,050	0.00	0.00	0.00	-	345.00	-	-	0.00	0.00	0.00	-	374.00	-	-	-	-	0.00	0.00	0.00	-	8.10	-	5	0.00	0.00	0.00	-	35.00	-	-	-	-	5,050
5,100	0.00	0.00	0.00	-	300.00	-	-	0.00	0.00	0.00	-	334.00	-	-	-	-	0.00	0.00	0.00	-	13.00	-	20	0.00	0.00	0.00	-	45.25	-	-	-	-	5,100
5,150	0.00	0.00	0.00	-	257.00	-	90	0.00	0.00	0.00	-	297.00	-	-	-	-	0.00	0.00	0.00	-	20.00	-	60	0.00	0.00	0.00	-	57.50	-	-	-	-	5,150
5,200	0.00	0.00	0.00	-	217.00	-	251	0.00	0.00	0.00	-	261.00	-	-	-	-	0.00	0.00	0.00	-	29.50	-	66	0.00	0.00	0.00	-	72.00	-	-	-	-	5,200
5,250	0.00	0.00	0.00	-	180.00	-	370	0.00	0.00	0.00	-	229.00	-	-	-	-	0.00	0.00	0.00	-	42.50	-	66	0.00	0.00	0.00	-	89.50	-	-	-	-	5,250
5,300	0.00	0.00	0.00	-	146.00	-	62	200.00	206.00	200.00	206.00	206.00	90	360	-	-	0.00	0.00	0.00	-	59.00	-	270	0.00	0.00	0.00	-	109.00	-	40	-	-	5,300

FTSE/X.A. Large Cap

(Μονάδα Διαπραγμάτευσης: 1 Μονάδα Δείκτη x 2€ - Τρόπος Εξάσκησης: Ευρωπαϊκός, Χρηματικός Διακανονισμός)

Τιμή Εξάσκησης	Δικαιώματα Αγοράς														Δικαιώματα Πώλησης																		
	Ιανουάριος 2026							Φεβρουάριος 2026							Λοιποί Μήνες		Ιανουάριος 2026							Φεβρουάριος 2026							Λοιποί Μήνες		Τιμή Εξάσκησης
	Άνοιγμα	Ανιγτ Τιμή	Κατωτ Τιμή	Τελ Τιμή	Τιμή κλεισ.	Όγκος	Ανοικτές θέσεις	Άνοιγμα	Ανιγτ Τιμή	Κατωτ Τιμή	Τελ Τιμή	Τιμή κλεισ.	Όγκος	Ανοικτές θέσεις	Όγκος	Ανοικτές θέσεις	Άνοιγμα	Ανιγτ Τιμή	Κατωτ Τιμή	Τελ Τιμή	Τιμή κλεισ.	Όγκος	Ανοικτές θέσεις	Άνοιγμα	Ανιγτ Τιμή	Κατωτ Τιμή	Τελ Τιμή	Τιμή κλεισ.	Όγκος	Ανοικτές θέσεις	Όγκος	Ανοικτές θέσεις	
5,350	0.00	0.00	0.00	-	117.00	-	60	0.00	0.00	0.00	-	171.00	-	30			0.00	0.00	0.00	-	79.00	-	546	0.00	0.00	0.00	-	131.00	-	-			
5,400	81.00	83.00	81.00	83.00	83.00	2	63	0.00	0.00	0.00	-	146.00	-	60			101.00	83.00	101.00	101.00	101.00	1	180	150.00	150.00	149.00	149.00	149.00	60	-			5,400
5,450	0.00	0.00	0.00	-	69.50	-	30	120.00	120.00	120.00	120.00	120.00	30	-			0.00	0.00	0.00	-	132.00	-	-	173.00	173.00	173.00	173.00	173.00	32	-			5,450
5,500	0.00	0.00	0.00	-	52.00	-	10	0.00	0.00	0.00	-	103.00	-	-			0.00	0.00	0.00	-	164.00	-	-	0.00	0.00	0.00	-	213.00	-	-			5,500
5,550	0.00	0.00	0.00	-	38.00	-	-	0.00	0.00	0.00	-	86.00	-	-			0.00	0.00	0.00	-	200.00	-	-	0.00	0.00	0.00	-	246.00	-	-			5,550
5,600	0.00	0.00	0.00	-	27.00	-	-	0.00	0.00	0.00	-	71.00	-	-			0.00	0.00	0.00	-	239.00	-	-	0.00	0.00	0.00	-	281.00	-	-			5,600
5,650	0.00	0.00	0.00	-	18.75	-	-	0.00	0.00	0.00	-	58.00	-	-			0.00	0.00	0.00	-	281.00	-	-	0.00	0.00	0.00	-	317.00	-	-			5,650
5,700	0.00	0.00	0.00	-	12.75	-	-	0.00	0.00	0.00	-	47.00	-	-			0.00	0.00	0.00	-	325.00	-	-	0.00	0.00	0.00	-	356.00	-	-			5,700
5,750	0.00	0.00	0.00	-	8.50	-	-	0.00	0.00	0.00	-	37.75	-	-			0.00	0.00	0.00	-	370.00	-	-	0.00	0.00	0.00	-	397.00	-	-			5,750
5,800	0.00	0.00	0.00	-	5.50	-	-	0.00	0.00	0.00	-	30.00	-	-			0.00	0.00	0.00	-	417.00	-	-	0.00	0.00	0.00	-	439.00	-	-			5,800
5,850	0.00	0.00	0.00	-	3.40	-	-	0.00	0.00	0.00	-	23.75	-	-			0.00	0.00	0.00	-	465.00	-	-	0.00	0.00	0.00	-	482.00	-	-			5,850
5,900	0.00	0.00	0.00	-	2.10	-	-	0.00	0.00	0.00	-	18.50	-	-			0.00	0.00	0.00	-	514.00	-	-	0.00	0.00	0.00	-	527.00	-	-			5,900
<b>Σύνολο:</b>						2	936						120	450	0	0					1	1,213						92	40	0	0		
<b>Αριθμός Πράξεων:</b>						2							4		0							1						5		0			

ALPHA ΤΡΑΠΕΖΑ (ΚΟ)

(Μέγεθος Συμβολαίου: 100 Χρεόγραφα, Τρόπος Εξάσκησης: Αμερικάνικος, Φυσική Παράδοση)

Τιμή Εξάσκησης	Δικαιώματα Αγοράς													Δικαιώματα Πώλησης																	
	Ιανουάριος 2026					Φεβρουάριος 2026					Λοιποί Μήνες			Ιανουάριος 2026					Φεβρουάριος 2026					Λοιποί Μήνες			Τιμή Εξάσκησης				
	Άνοιγμα	Ανιτ Τιμή	Κατωτ Τιμή	Τελ Τιμή	Τιμή κλεισ.	Όγκος	Ανοικτές θέσεις	Άνοιγμα	Ανιτ Τιμή	Κατωτ Τιμή	Τελ Τιμή	Τιμή κλεισ.	Όγκος	Ανοικτές θέσεις	Όγκος	Ανοικτές θέσεις	Άνοιγμα	Ανιτ Τιμή	Κατωτ Τιμή	Τελ Τιμή	Τιμή κλεισ.	Όγκος	Ανοικτές θέσεις	Όγκος	Ανοικτές θέσεις	Όγκος		Ανοικτές θέσεις			
2.000						-	-						-	-									-	-						0.020	
2.200						-	-						-	-									-	-					0.022		
2.300	0.000	0.000	0.000		1.32	-	-	0.000	0.000	0.000		1.33	-	-			0.000	0.000	0.000		0.001	-	-		0.000	0.000	0.000	0.001	-	-	0.023
2.400	0.000	0.000	0.000		1.22	-	-	0.000	0.000	0.000		1.23	-	-			0.000	0.000	0.000		0.001	-	-		0.000	0.000	0.000	0.001	-	-	0.024
2.500	0.000	0.000	0.000		1.12	-	-	0.000	0.000	0.000		1.13	-	-			0.000	0.000	0.000		0.001	-	-		0.000	0.000	0.000	0.001	-	-	0.025
2.600	0.000	0.000	0.000		1.02	-	-	0.000	0.000	0.000		1.03	-	-			0.000	0.000	0.000		0.001	-	-		0.000	0.000	0.000	0.001	-	-	0.026
2.700	0.000	0.000	0.000		0.924	-	-	0.000	0.000	0.000		0.930	-	-			0.000	0.000	0.000		0.001	-	-		0.000	0.000	0.000	0.001	-	-	0.027
2.800	0.000	0.000	0.000		0.824	-	-	0.000	0.000	0.000		0.831	-	-			0.000	0.000	0.000		0.001	-	-		0.000	0.000	0.000	0.002	-	-	0.028
2.900	0.000	0.000	0.000		0.724	-	-	0.000	0.000	0.000		0.734	-	-			0.000	0.000	0.000		0.001	-	-		0.000	0.000	0.000	0.004	-	-	0.029
3.000	0.000	0.000	0.000		0.624	-	-	0.000	0.000	0.000		0.639	-	-			0.000	0.000	0.000		0.002	-	-		0.000	0.000	0.000	0.009	-	-	0.030
3.100	0.000	0.000	0.000		0.525	-	-	0.000	0.000	0.000		0.547	-	-			0.000	0.000	0.000		0.007	-	-		0.000	0.000	0.000	0.017	-	-	0.031
3.200	0.000	0.000	0.000		0.426	-	5	0.000	0.000	0.000		0.460	-	-			0.000	0.000	0.000		0.001	-	-		0.000	0.000	0.000	0.030	-	-	0.032
3.300	0.000	0.000	0.000		0.330	-	-	0.000	0.000	0.000		0.379	-	-			0.000	0.000	0.000		0.005	-	-		0.000	0.000	0.000	0.049	-	-	0.033
3.400	0.000	0.000	0.000		0.240	-	-	0.000	0.000	0.000		0.306	-	-			0.000	0.000	0.000		0.015	-	-		0.000	0.000	0.000	0.075	-	-	0.034
3.500	0.000	0.000	0.000		0.161	-	-	0.000	0.000	0.000		0.241	-	-			0.000	0.000	0.000		0.037	-	100		0.000	0.000	0.000	0.110	-	-	0.035
3.600	0.000	0.000	0.000		0.100	-	-	0.000	0.000	0.000		0.187	-	-			0.060	0.060	0.060	0.060	0.060	50	-		0.000	0.000	0.000	0.155	-	-	0.036
3.700	0.000	0.000	0.000		0.055	-	-	0.000	0.000	0.000		0.141	-	-			0.000	0.000	0.000		0.131	-	-		0.000	0.000	0.000	0.210	-	-	0.037
3.800	0.000	0.000	0.000		0.027	-	-	0.000	0.000	0.000		0.104	-	-			0.000	0.000	0.000		0.203	-	-		0.000	0.000	0.000	0.273	-	-	0.038
3.900	0.000	0.000	0.000		0.012	-	-	0.000	0.000	0.000		0.075	-	-			0.000	0.000	0.000		0.289	-	-		0.000	0.000	0.000	0.344	-	-	0.039
4.000	0.000	0.000	0.000		0.005	-	-	0.000	0.000	0.000		0.052	-	-			0.000	0.000	0.000		0.382	-	-		0.000	0.000	0.000	0.422	-	-	0.040
4.250	0.000	0.000	0.000		0.001	-	-	0.000	0.000	0.000		0.020	-	-			0.000	0.000	0.000		0.630	-	-		0.000	0.000	0.000	0.641	-	-	0.043
4.400						-	-						-	-								-	-							0.044	
4.500	0.000	0.000	0.000		0.001	-	-	0.000	0.000	0.000		0.007	-	-			0.000	0.000	0.000		0.880	-	-		0.000	0.000	0.000	0.881	-	-	0.045
4.750	0.000	0.000	0.000		0.001	-	-	0.000	0.000	0.000		0.002	-	-			0.000	0.000	0.000		1.13	-	-		0.000	0.000	0.000	1.13	-	-	0.048
4.800						-	-						-	-								-	-							0.048	
5.000	0.000	0.000	0.000		0.001	-	-	0.000	0.000	0.000		0.001	-	-			0.000	0.000	0.000		1.38	-	-		0.000	0.000	0.000	1.38	-	-	0.050
5.250	0.000	0.000	0.000		0.001	-	-	0.000	0.000	0.000		0.001	-	-			0.000	0.000	0.000		1.63	-	-		0.000	0.000	0.000	1.63	-	-	0.053
5.500	0.000	0.000	0.000		0.001	-	-	0.000	0.000	0.000		0.001	-	-			0.000	0.000	0.000		1.88	-	-		0.000	0.000	0.000	1.88	-	-	0.055
5.750						-	-						-	-								-	-							0.058	
6.000						-	-						-	-								-	-							0.060	
Σύνολα:						0	5						0	0	0	0					0	100						0	0	0	0
Αριθμός Πράξεων:						0							0	0							1.00							0	0		

ΔΕΗ (ΚΟ)

(Μέγεθος Συμβολαίου: 100 Χρεόγραφα, Τρόπος Εξάσκησης: Αμερικάνικος, Φυσική Παράδοση)

Τιμή Εξάσκησης	Δικαιώματα Αγοράς														Δικαιώματα Πώλησης													
	Ιανουάριος 2026				Φεβρουάριος 2026				Λοιποί Μήνες		Ιανουάριος 2026				Φεβρουάριος 2026				Λοιποί Μήνες		Τιμή Εξάσκησης							
	Άνοιγμα	Ανιτ Τιμή	Καπιτ Τιμή	Τελ Τιμή	Τιμή κλεισ.	Όγκος	Άνοιγτες θέσεις	Άνοιγμα	Ανιτ Τιμή	Καπιτ Τιμή	Τελ Τιμή	Τιμή κλεισ.	Όγκος	Άνοιγτες θέσεις	Όγκος	Άνοιγτες θέσεις	Άνοιγμα	Ανιτ Τιμή	Καπιτ Τιμή	Τελ Τιμή		Τιμή κλεισ.	Όγκος	Άνοιγτες θέσεις	Όγκος	Άνοιγτες θέσεις		
8.800						-	-							-	-													0.088
9.200						-	-							-	-													0.092
9.500	0.000	0.000	0.000		8.56	-	-							-	-	0.000	0.000	0.000		0.001	-	-					0.095	
9.600						-	-							-	-													0.096
9.750	0.000	0.000	0.000		8.31	-	-							-	-	0.000	0.000	0.000		0.001	-	-					0.098	
10.000	0.000	0.000	0.000		8.06	-	-							-	-	0.000	0.000	0.000		0.001	-	-					0.100	
10.500	0.000	0.000	0.000		7.56	-	-							-	-	0.000	0.000	0.000		0.001	-	-					0.105	
11.000	0.000	0.000	0.000		7.07	-	-							-	-	0.000	0.000	0.000		0.001	-	-					0.110	
11.500	0.000	0.000	0.000		6.57	-	-							-	-	0.000	0.000	0.000		0.001	-	-					0.115	
12.000	0.000	0.000	0.000		6.07	-	-	0.000	0.000	0.000		6.09	-	-	0.000	0.000	0.000		0.001	-	-	0.000	0.000	0.000		0.001	0.120	
12.500	0.000	0.000	0.000		5.57	-	-	0.000	0.000	0.000		5.59	-	-	0.000	0.000	0.000		0.001	-	-	0.000	0.000	0.000		0.001	0.125	
13.000	0.000	0.000	0.000		5.07	-	-	0.000	0.000	0.000		5.09	-	-	0.000	0.000	0.000		0.001	-	-	0.000	0.000	0.000		0.001	0.130	
13.500	0.000	0.000	0.000		4.57	-	-	0.000	0.000	0.000		4.59	-	-	0.000	0.000	0.000		0.002	-	-	0.000	0.000	0.000		0.001	0.135	
14.000	0.000	0.000	0.000		4.07	-	-	0.000	0.000	0.000		4.10	-	-	0.000	0.000	0.000		0.001	-	-	0.000	0.000	0.000		0.001	0.140	
14.500	0.000	0.000	0.000		3.57	-	-	0.000	0.000	0.000		3.60	-	-	0.000	0.000	0.000		0.001	-	-	0.000	0.000	0.000		0.002	0.145	
15.000	0.000	0.000	0.000		3.07	-	-	0.000	0.000	0.000		3.11	-	-	0.000	0.000	0.000		0.001	-	-	0.000	0.000	0.000		0.006	0.150	
15.500	0.000	0.000	0.000		2.57	-	-	0.000	0.000	0.000		2.62	-	-	0.000	0.000	0.000		0.001	-	-	0.000	0.000	0.000		0.018	0.155	
16.000	0.000	0.000	0.000		2.08	-	-	0.000	0.000	0.000		2.15	-	-	0.000	0.000	0.000		0.004	-	-	0.000	0.000	0.000		0.045	0.160	
16.500	0.000	0.000	0.000		1.59	-	-	0.000	0.000	0.000		1.71	-	-	0.000	0.000	0.000		0.019	-	-	0.000	0.000	0.000		0.102	0.165	
17.000	0.000	0.000	0.000		1.14	-	-	0.000	0.000	0.000		1.30	-	-	0.000	0.000	0.000		0.063	-	50	0.000	0.000	0.000		0.199	0.170	
17.500	0.000	0.000	0.000		0.740	-	500	0.000	0.000	0.000		0.954	-	-	0.000	0.000	0.000		0.166	-	125	0.000	0.000	0.000		0.348	0.175	
18.000	0.000	0.000	0.000		0.433	-	300	0.000	0.000	0.000		0.665	-	-	0.000	0.000	0.000		0.360	-	-	0.000	0.000	0.000		0.559	0.180	
18.500	0.000	0.000	0.000		0.224	-	120	0.000	0.000	0.000		0.440	-	-	0.000	0.000	0.000		0.652	-	-	0.000	0.000	0.000		0.835	0.185	
19.000	0.000	0.000	0.000		0.101	-	45	0.000	0.000	0.000		0.279	-	-	0.000	0.000	0.000		1.03	-	-	0.000	0.000	0.000		1.18	0.190	
19.500	0.000	0.000	0.000		0.038	-	-	0.000	0.000	0.000		0.168	-	-	0.000	0.000	0.000		1.47	-	-	0.000	0.000	0.000		1.57	0.195	
20.000	0.000	0.000	0.000		0.013	-	-	0.000	0.000	0.000		0.096	-	-	0.000	0.000	0.000		1.95	-	-	0.000	0.000	0.000		2.00	0.200	
21.000	0.000	0.000	0.000		0.001	-	-	0.000	0.000	0.000		0.027	-	-	0.000	0.000	0.000		2.95	-	-	0.000	0.000	0.000		2.95	0.210	
22.000	0.000	0.000	0.000		0.001	-	-	0.000	0.000	0.000		0.006	-	-	0.000	0.000	0.000		3.95	-	-	0.000	0.000	0.000		3.95	0.220	
23.000	0.000	0.000	0.000		0.001	-	-	0.000	0.000	0.000		0.001	-	-	0.000	0.000	0.000		4.95	-	-	0.000	0.000	0.000		4.95	0.230	
24.000	0.000	0.000	0.000		0.001	-	-	0.000	0.000	0.000		0.001	-	-	0.000	0.000	0.000		5.95	-	-	0.000	0.000	0.000		5.95	0.240	
25.000	0.000	0.000	0.000		0.001	-	-	0.000	0.000	0.000		0.001	-	-	0.000	0.000	0.000		6.95	-	-	0.000	0.000	0.000		6.95	0.250	
26.000	0.000	0.000	0.000		0.001	-	-	0.000	0.000	0.000		0.001	-	-	0.000	0.000	0.000		7.95	-	-	0.000	0.000	0.000		7.95	0.260	
<b>Σύνολο:</b>						0	965							0	0	0	0			0	175				0	0	0	0
<b>Αριθμός Πράξεων:</b>						0								0	0					0.00					0		0	

ΕΘΝΙΚΗ ΤΡΑΠΕΖΑ (ΚΟ)

(Μέγεθος Συμβολαίου: 100 Χρεόγραφα, Τρόπος Εξάσκησης: Αμερικάνικος, Φυσική Παράδοση)

Τιμή Εξάσκησης	Δικαιώματα Αγοράς														Δικαιώματα Πώλησης													
	Ιανουάριος 2026				Φεβρουάριος 2026				Λοιποί Μήνες		Ιανουάριος 2026				Φεβρουάριος 2026				Λοιποί Μήνες		Τιμή Εξάσκησης							
	Ανοιγμα	Ανιγ. Τιμή	Καπιτ. Τιμή	Τελ. Τιμή	Τιμή κλεισ.	Όγκος	Ανοικτές θέσεις	Ανοιγμα	Ανιγ. Τιμή	Καπιτ. Τιμή	Τελ. Τιμή	Τιμή κλεισ.	Όγκος	Ανοικτές θέσεις	Όγκος	Ανοικτές θέσεις	Ανοιγμα	Ανιγ. Τιμή	Καπιτ. Τιμή	Τελ. Τιμή		Τιμή κλεισ.	Όγκος	Ανοικτές θέσεις	Όγκος	Ανοικτές θέσεις		
6.000						-	-							-	-													0.060
6.400						-	-							-	-													0.064
6.800						-	-							-	-													0.068
7.200						-	-							-	-													0.072
7.600						-	-							-	-													0.076
8.000						-	-							-	-													0.080
8.250						-	-							-	-													0.083
8.400						-	-							-	-													0.084
8.500						-	-							-	-													0.085
8.750	0.000	0.000	0.000		4.78	-	-							-	-													0.088
8.800						-	-							-	-													0.088
9.000	0.000	0.000	0.000		4.53	-	-	0.000	0.000	0.000		4.55	-	-			0.000	0.000	0.000		0.001	-	-				0.090	
9.200						-	-							-	-													0.092
9.250	0.000	0.000	0.000		4.28	-	-	0.000	0.000	0.000		4.30	-	-			0.000	0.000	0.000		0.001	-	-				0.093	
9.500	0.000	0.000	0.000		4.03	-	-	0.000	0.000	0.000		4.05	-	-			0.000	0.000	0.000		0.001	-	-				0.095	
9.600						-	-							-	-													0.096
9.750	0.000	0.000	0.000		3.78	-	-	0.000	0.000	0.000		3.80	-	-			0.000	0.000	0.000		0.001	-	-				0.098	
10.000	0.000	0.000	0.000		3.53	-	-	0.000	0.000	0.000		3.56	-	-			0.000	0.000	0.000		0.001	-	-				0.100	
10.500	0.000	0.000	0.000		3.03	-	-	0.000	0.000	0.000		3.06	-	-			0.000	0.000	0.000		0.001	-	-				0.105	
11.000	0.000	0.000	0.000		2.54	-	-	0.000	0.000	0.000		2.58	-	-			0.000	0.000	0.000		0.001	-	-				0.110	
11.500	0.000	0.000	0.000		2.04	-	-	0.000	0.000	0.000		2.12	-	-			0.000	0.000	0.000		0.007	-	-				0.115	
12.000	0.000	0.000	0.000		1.57	-	-	0.000	0.000	0.000		1.69	-	-			0.000	0.000	0.000		0.029	-	-				0.120	
12.500	0.000	0.000	0.000		1.12	-	-	0.000	0.000	0.000		1.30	-	-			0.000	0.000	0.000		0.087	-	10				0.125	
13.000	0.000	0.000	0.000		0.744	-	-	0.000	0.000	0.000		0.967	-	-			0.000	0.000	0.000		0.206	-	15				0.130	
13.500	0.000	0.000	0.000		0.447	-	-	0.000	0.000	0.000		0.691	-	-			0.000	0.000	0.000		0.409	-	-				0.135	
14.000	0.000	0.000	0.000		0.246	-	15	0.000	0.000	0.000		0.474	-	-			0.000	0.000	0.000		0.709	-	-				0.140	
14.500	0.000	0.000	0.000		0.119	-	-	0.000	0.000	0.000		0.314	-	-			0.000	0.000	0.000		1.08	-	-				0.145	
15.000	0.000	0.000	0.000		0.053	-	-	0.000	0.000	0.000		0.199	-	-			0.000	0.000	0.000		1.52	-	-				0.150	
15.500	0.000	0.000	0.000		0.020	-	-	0.000	0.000	0.000		0.123	-	-			0.000	0.000	0.000		1.99	-	-				0.155	
16.000	0.000	0.000	0.000		0.007	-	-	0.000	0.000	0.000		0.074	-	-			0.000	0.000	0.000		2.48	-	-				0.160	
16.500	0.000	0.000	0.000		0.002	-	-	0.000	0.000	0.000		0.043	-	-			0.000	0.000	0.000		2.98	-	-				0.165	
17.000	0.000	0.000	0.000		0.001	-	-	0.000	0.000	0.000		0.024	-	-			0.000	0.000	0.000		3.48	-	-				0.170	
17.500	0.000	0.000	0.000		0.001	-	-	0.000	0.000	0.000		0.013	-	-			0.000	0.000	0.000		3.98	-	-				0.175	
18.000	0.000	0.000	0.000		0.001	-	-	0.000	0.000	0.000		0.006	-	-			0.000	0.000	0.000		4.48	-	-				0.180	
18.500	0.000	0.000	0.000		0.001	-	-	0.000	0.000	0.000		0.003	-	-			0.000	0.000	0.000		4.98	-	-				0.185	
19.000						-	-							-	-													0.190

**ΕΘΝΙΚΗ ΤΡΑΠΕΖΑ (ΚΟ)**

(Μέγεθος Συμβολαίου: 100 Χρέδγραμμα, Τρόπος Εξάσκησης: Αμερικάνικος, Φυσική Παράδοση)

Τιμή Εξάσκησης	Δικαιώματα Αγοράς														Δικαιώματα Πώλησης																												
	Ιανουάριος 2026				Φεβρουάριος 2026				Λοιποί Μήνες		Ιανουάριος 2026				Φεβρουάριος 2026				Λοιποί Μήνες		Τιμή Εξάσκησης																						
	Άνοιγμα	Ανιτ Τιμή	Καπιτ Τιμή	Τελ Τιμή	Τιμή κλεισ.	Όγκος	Ανοικτές θέσεις	Άνοιγμα	Ανιτ Τιμή	Καπιτ Τιμή	Τελ Τιμή	Τιμή κλεισ.	Όγκος	Ανοικτές θέσεις	Όγκος	Ανοικτές θέσεις	Άνοιγμα	Ανιτ Τιμή	Καπιτ Τιμή	Τελ Τιμή		Τιμή κλεισ.	Όγκος	Ανοικτές θέσεις	Όγκος	Ανοικτές θέσεις																	
Σύνολα:						0	15							0	0												0	25							0	0							0
Αριθμός Πράξεων:						0								0	0											0.00								0	0							0	0



ΟΤΕ (ΚΟ)

(Μέγεθος Συμβολαίου: 100 Χρεόγραφα, Τρόπος Εξάσκησης: Αμερικάνικος, Φυσική Παράδοση)

Τιμή Εξάσκησης	Δικαιώματα Αγοράς														Δικαιώματα Πώλησης																		
	Ιανουάριος 2026						Φεβρουάριος 2026						Λοιποί Μήνες		Ιανουάριος 2026						Φεβρουάριος 2026						Λοιποί Μήνες		Τιμή Εξάσκησης				
	Άνοιγμα	Ανιγτ Τιμή	Κατωτ Τιμή	Τελ Τιμή	Τιμή κλεισ.	Όγκος	Άνοιγμα	Ανιγτ Τιμή	Κατωτ Τιμή	Τελ Τιμή	Τιμή κλεισ.	Όγκος	Άνοιγτες θέσεις	Όγκος	Άνοιγτες θέσεις	Άνοιγμα	Ανιγτ Τιμή	Κατωτ Τιμή	Τελ Τιμή	Τιμή κλεισ.	Όγκος	Άνοιγτες θέσεις	Άνοιγμα	Ανιγτ Τιμή	Κατωτ Τιμή	Τελ Τιμή	Τιμή κλεισ.	Όγκος		Άνοιγτες θέσεις	Όγκος	Άνοιγτες θέσεις	
9.600						-						-										-											
10.000						-						-										-											0.100
10.500	0.000	0.000	0.000		6.38	-						-				0.000	0.000	0.000		0.001	-											0.105	
11.000	0.000	0.000	0.000		5.89	-						-				0.000	0.000	0.000		0.001	-											0.110	
11.500	0.000	0.000	0.000		5.39	-			0.000	0.000	0.000		5.41	-			0.000	0.000	0.000		0.001	-			0.000	0.000	0.000		0.001	-			0.115
12.000	0.000	0.000	0.000		4.89	-			0.000	0.000	0.000		4.91	-			0.000	0.000	0.000		0.001	-			0.000	0.000	0.000		0.001	-			0.120
12.500	0.000	0.000	0.000		4.39	-			0.000	0.000	0.000		4.41	-			0.000	0.000	0.000		0.001	-			0.000	0.000	0.000		0.001	-			0.125
13.000	0.000	0.000	0.000		3.89	-			0.000	0.000	0.000		3.91	-			0.000	0.000	0.000		0.001	-			0.000	0.000	0.000		0.001	-			0.130
13.500	0.000	0.000	0.000		3.39	-			0.000	0.000	0.000		3.42	-			0.000	0.000	0.000		0.001	-			0.000	0.000	0.000		0.001	-			0.135
14.000	0.000	0.000	0.000		2.89	-			0.000	0.000	0.000		2.92	-			0.000	0.000	0.000		0.002	-			0.000	0.000	0.000		0.005	-			0.140
14.500	0.000	0.000	0.000		2.39	-			0.000	0.000	0.000		2.43	-			0.000	0.000	0.000		0.001	-			0.000	0.000	0.000		0.016	-			0.145
15.000	0.000	0.000	0.000		1.90	-			0.000	0.000	0.000		1.96	-			0.000	0.000	0.000		0.005	-			0.000	0.000	0.000		0.043	-			0.150
15.500	0.000	0.000	0.000		1.41	-			0.000	0.000	0.000		1.52	-			0.000	0.000	0.000		0.023	-			0.000	0.000	0.000		0.103	-			0.155
16.000	0.000	0.000	0.000		0.970	-			0.000	0.000	0.000		1.13	-			0.000	0.000	0.000		0.078	-			0.000	0.000	0.000		0.207	-			0.160
16.500	0.000	0.000	0.000		0.597	-			0.000	0.000	0.000		0.792	-			0.000	0.000	0.000		0.204	-	80		0.000	0.000	0.000		0.370	-			0.165
17.000	0.000	0.000	0.000		0.322	-			0.000	0.000	0.000		0.530	-			0.000	0.000	0.000		0.430	-			0.000	0.000	0.000		0.608	-			0.170
17.500	0.142	0.142	0.142	0.142	0.142	2	-		0.000	0.000	0.000		0.333	-			0.000	0.000	0.000		0.759	-			0.000	0.000	0.000		0.913	-			0.175
18.000	0.000	0.000	0.000		0.059	-	5		0.000	0.000	0.000		0.196	-			0.000	0.000	0.000		1.17	-			0.000	0.000	0.000		1.28	-			0.180
18.500	0.000	0.000	0.000		0.019	-			0.000	0.000	0.000		0.108	-			0.000	0.000	0.000		1.64	-			0.000	0.000	0.000		1.70	-			0.185
19.000	0.000	0.000	0.000		0.006	-			0.000	0.000	0.000		0.055	-			0.000	0.000	0.000		2.13	-			0.000	0.000	0.000		2.15	-			0.190
19.500	0.000	0.000	0.000		0.001	-			0.000	0.000	0.000		0.027	-			0.000	0.000	0.000		2.63	-			0.000	0.000	0.000		2.63	-			0.195
20.000	0.000	0.000	0.000		0.001	-			0.000	0.000	0.000		0.013	-			0.000	0.000	0.000		3.13	-			0.000	0.000	0.000		3.13	-			0.200
21.000	0.000	0.000	0.000		0.001	-			0.000	0.000	0.000		0.002	-			0.000	0.000	0.000		4.13	-			0.000	0.000	0.000		4.13	-			0.210
22.000	0.000	0.000	0.000		0.001	-			0.000	0.000	0.000		0.001	-			0.000	0.000	0.000		5.13	-			0.000	0.000	0.000		5.13	-			0.220
23.000	0.000	0.000	0.000		0.001	-			0.000	0.000	0.000		0.001	-			0.000	0.000	0.000		6.13	-			0.000	0.000	0.000		6.13	-			0.230
24.000	0.000	0.000	0.000		0.001	-			0.000	0.000	0.000		0.001	-			0.000	0.000	0.000		7.13	-			0.000	0.000	0.000		7.13	-			0.240
25.000	0.000	0.000	0.000		0.001	-			0.000	0.000	0.000		0.001	-			0.000	0.000	0.000		8.13	-			0.000	0.000	0.000		8.13	-			0.250
26.000						-						-									-			-									0.260
Σύνολα:						2	5					0	0	0	0					2	80							0	0	0	0		
Αριθμός Πράξεων:						1						0		0						0.00								0		0			

ΤΡΑΠΕΖΑ ΠΕΙΡΑΙΩΣ (ΚΟ)

(Μέγεθος Συμβολαίου: 100 Χρέδωγραφα, Τρόπος Εξάσκησης: Αμερικάνικος, Φυσική Παράδοση)

Τιμή Εξάσκησης	Δικαιώματα Αγοράς												Δικαιώματα Πώλησης															
	Ιανουάριος 2026				Φεβρουάριος 2026				Λοιποί Μήνες				Ιανουάριος 2026				Φεβρουάριος 2026				Λοιποί Μήνες							
	Άνοιγμα	Ανιγν. Τιμή	Καπιτ. Τιμή	Τελ. Τιμή	Τιμή κλεισ.	Όγκος	Ανοικτές θέσεις	Άνοιγμα	Ανιγν. Τιμή	Καπιτ. Τιμή	Τελ. Τιμή	Τιμή κλεισ.	Όγκος	Ανοικτές θέσεις	Όγκος	Ανοικτές θέσεις	Άνοιγμα	Ανιγν. Τιμή	Καπιτ. Τιμή	Τελ. Τιμή	Τιμή κλεισ.	Όγκος	Ανοικτές θέσεις	Όγκος	Ανοικτές θέσεις	Τιμή Εξάσκησης		
4.500	0.000	0.000	0.000	2.55	-	-	0.000	0.000	0.000	2.55	-	-				0.000	0.000	0.000	0.001	-	-	0.000	0.000	0.000	0.001	-	-	0.045
4.750	0.000	0.000	0.000	2.30	-	-	0.000	0.000	0.000	2.31	-	-				0.000	0.000	0.000	0.001	-	-	0.000	0.000	0.000	0.001	-	-	0.048
5.000	0.000	0.000	0.000	2.05	-	-	0.000	0.000	0.000	2.06	-	-				0.000	0.000	0.000	0.001	-	-	0.000	0.000	0.000	0.001	-	-	0.050
5.250	0.000	0.000	0.000	1.80	-	-	0.000	0.000	0.000	1.81	-	-				0.000	0.000	0.000	0.001	-	-	0.000	0.000	0.000	0.002	-	-	0.053
5.500	0.000	0.000	0.000	1.55	-	-	0.000	0.000	0.000	1.56	-	-				0.000	0.000	0.000	0.001	-	-	0.000	0.000	0.000	0.005	-	-	0.055
5.750	0.000	0.000	0.000	1.30	-	-	0.000	0.000	0.000	1.32	-	-				0.000	0.000	0.000	0.001	-	-	0.000	0.000	0.000	0.013	-	-	0.058
6.000	0.000	0.000	0.000	1.05	-	-	0.000	0.000	0.000	1.09	-	-				0.000	0.000	0.000	0.002	-	-	0.000	0.000	0.000	0.032	-	-	0.060
6.250	0.000	0.000	0.000	0.809	-	-	0.000	0.000	0.000	0.876	-	-				0.000	0.000	0.000	0.010	-	-	0.000	0.000	0.000	0.066	-	-	0.063
6.500	0.000	0.000	0.000	0.582	-	-	0.000	0.000	0.000	0.681	-	-				0.000	0.000	0.000	0.034	-	-	0.000	0.000	0.000	0.120	-	-	0.065
6.750	0.000	0.000	0.000	0.385	-	-	0.000	0.000	0.000	0.511	-	-				0.000	0.000	0.000	0.086	-	-	0.000	0.000	0.000	0.199	-	-	0.068
7.000	0.000	0.000	0.000	0.232	-	-	0.000	0.000	0.000	0.370	-	-				0.000	0.000	0.000	0.182	-	-	0.000	0.000	0.000	0.308	-	-	0.070
7.250	0.000	0.000	0.000	0.125	-	-	0.000	0.000	0.000	0.258	-	-				0.000	0.000	0.000	0.326	-	-	0.000	0.000	0.000	0.446	-	-	0.073
7.500	0.000	0.000	0.000	0.059	-	-	0.000	0.000	0.000	0.174	-	-				0.000	0.000	0.000	0.510	-	-	0.000	0.000	0.000	0.612	-	-	0.075
7.750	0.000	0.000	0.000	0.025	-	-	0.000	0.000	0.000	0.113	-	-				0.000	0.000	0.000	0.728	-	-	0.000	0.000	0.000	0.802	-	-	0.078
8.000	0.000	0.000	0.000	0.009	-	-	0.000	0.000	0.000	0.071	-	-				0.000	0.000	0.000	0.964	-	-	0.000	0.000	0.000	1.01	-	-	0.080
8.250	0.000	0.000	0.000	0.003	-	-	0.000	0.000	0.000	0.043	-	-				0.000	0.000	0.000	1.21	-	-	0.000	0.000	0.000	1.24	-	-	0.083
8.500	0.000	0.000	0.000	0.001	-	-	0.000	0.000	0.000	0.025	-	-				0.000	0.000	0.000	1.46	-	-	0.000	0.000	0.000	1.47	-	-	0.085
8.750	0.000	0.000	0.000	0.001	-	-	0.000	0.000	0.000	0.014	-	-				0.000	0.000	0.000	1.71	-	-	0.000	0.000	0.000	1.71	-	-	0.088
9.000	0.000	0.000	0.000	0.001	-	-	0.000	0.000	0.000	0.008	-	-				0.000	0.000	0.000	1.96	-	-	0.000	0.000	0.000	1.96	-	-	0.090
9.250	0.000	0.000	0.000	0.001	-	-	0.000	0.000	0.000	0.004	-	-				0.000	0.000	0.000	2.21	-	-	0.000	0.000	0.000	2.21	-	-	0.093
9.500	0.000	0.000	0.000	0.001	-	-	0.000	0.000	0.000	0.002	-	-				0.000	0.000	0.000	2.46	-	-	0.000	0.000	0.000	2.46	-	-	0.095
Σύνολο:					0	0					0	0	0	0						0	0				0	0	0	0
Αριθμός Πράξεων:					0						0		0							0.00					0		0	

Προϊόν Δανεισμού	Υποκείμενος Τίτλος	Πολυμερείς Συναλλαγές[1]				Διμερείς Συναλλαγές[2]		Δανεισμός Τίτλων μέσω ΟΤC[3]
		Ανοιχτές θέσεις[5]	Προσφερόμενη ποσότητα	Μ.Σ.Τ[4]	Όγκος συναλλαγών	Μ.Σ.Τ[4]	Όγκος συναλλαγών	Όγκος συναλλαγών
AETFBOR	ALPHA ETF FTSE Athex Large Cap	---	---	---	---	---	---	---
ALPHABOR	ALPHA ΤΡΑΠΕΖΑ (ΚΟ)	---	---	---	---	---	---	320,896,060
AEMBOR	ALTER EGO MEDIA (ΚΟ)	---	---	---	---	---	---	---
ACAGBOR	AUSTRIACARD (ΚΑ)	---	---	---	---	---	---	962
OTOELBOR	AUTOHELLAS (ΚΟ)	1,000	---	---	---	---	---	60,003
BOCHGRBOR	BANK OF CYPRUS (ΚΟ)	20,000	---	---	---	---	---	798,030
CENERBOR	CENERGY HOLDINGS (ΚΑ)	154	---	---	---	---	---	905,398
EEEBOR	COCA-COLA HBC AG (ΚΟ)	3,905	---	---	---	---	---	154,037
CREDIABOR	CrediaBank (ΚΟ)	---	---	---	---	---	---	84,093
DIMANDBOR	DIMAND (ΚΟ)	---	---	---	---	---	---	5,509
EUROBBOR	EUROBANK (ΚΟ)	216,141	---	---	---	---	---	102,996,944
FOYRKBOR	FOURLIS ΣΥΜΜΕΤΟΧΩΝ (ΚΟ)	9,197	---	---	---	---	---	19,950
ELPEBOR	HELLENIQ ENERGY (ΚΟ)	---	---	---	---	---	---	634,627
INTEKBOR	IDEAL HOLDINGS (ΚΟ)	---	---	---	---	---	---	24,454
INTRKBOR	INTRACOM HOLDINGS (ΚΟ)	5,300	---	---	---	---	---	31,398
BELABOR	JUMBO (ΚΟ)	---	---	---	---	---	---	314,695
LAMDABOR	LAMDA DEVELOPMENT(ΚΟ)	2,000	---	---	---	---	---	277,883
MTLNBOR	METLEN PLC (ΚΟ)	---	---	---	---	---	---	1,646,976
MIGBOR	MIG (ΚΟ)	1,291	---	---	---	---	---	39,913
PROFBOR	PROFILE (ΚΟ)	---	---	---	---	---	---	13,545
QLCOBOR	QUALCO GROUP (ΚΟ)	---	---	---	---	---	---	153,564
QUESTBOR	QUEST ΣΥΜΜΕΤΟΧΩΝ (ΚΟ)	391	---	---	---	---	---	12,469
TITCBOR	TITAN (ΚΑ)	8,677	---	---	600	3.70%	---	92,321
TRESTATESBOR	TRADE ESTATES ΑΕΕΑΠ (ΚΟ)	---	---	---	---	---	---	---
VIOBOR	VIOHALCO SA/ΝV (ΚΑ)	12,175	---	---	---	---	---	---
AVAXBOR	ΑΒΑΞ Α.Ε. (ΚΟ)	---	---	---	---	---	---	---
ADMIEBOR	ΑΔΜΗΕ ΣΥΜΜΕΤΟΧΩΝ Α.Ε. (ΚΟ)	---	---	---	---	---	---	6,833,955
AEGNBOR	ΑΕΡΟΠΟΡΙΑ ΑΙΓΑΙΟΥ (ΚΟ)	1,680	---	---	---	---	---	474,858
AKTRBOR	ΑΚΤΟΡ Α.Ε. ΣΥΜ/ΧΩΝ (ΚΟ)	---	---	---	---	---	---	1,031,285
GEKTERNABOR	ΓΕΚ ΤΕΡΝΑ (ΚΟ)	---	---	---	---	---	---	1,652,528
PPCBOR	ΔΕΗ (ΚΟ)	---	---	---	---	---	---	9,837,209

**Σημειώσεις Προϊόντων Δανεισμού**

[1] - Πολυμερείς Συμβάσεις Δανειοδοσίας των μεθόδων 8-1, 8-2 και 8-3-3 (σύμφ. Με Αποφ.17 ΔΣ του Χρηματιστηρίου).

[2] - Διμερείς Συμβάσεις Δανειοδοσίας των μεθόδων 8-3-1 και 8-3-2 & Συμβάσεις της μεθόδου 4 (σύμφ. Με Αποφ. 20 ΔΣ του Χρηματιστηρίου).

[3] - Τα στοιχεία Συναλλαγές Δανεισμού Τίτλων μέσω ΟΤC δηλώνονται από τους χειριστές ΣΑΤ και αφορούν τις ποσότητες που έχουν καταγραφεί στο ΣΑΤ έως και τη προηγούμενη εργάσιμη ημέρα.

[4] - Μ.Σ.Τ: - Μέση Σταθμισμένη Τιμή (ως προς τα τεμάχια)

[5] - Τα στοιχεία αφορούν σε ανοιχτές θέσεις πριν την έναρξη της συνεδρίασης

Προϊόν Δανεισμού	Υποκείμενος Τίτλος	Πολυμερείς Συναλλαγές[1]					Διμερείς Συναλλαγές[2]		Δανεισμός Τίτλων μέσω ΟΤC[3]
		Ανοιχτές θέσεις[5]	Προσφερόμενη ποσότητα	Μ.Σ.Τ[4]	Όγκος συναλλαγών	Μ.Σ.Τ[4]	Όγκος συναλλαγών	Μ.Σ.Τ[4]	Όγκος συναλλαγών
AIABOR	ΔΙΕΘΝΗΣ ΑΕΡΟΛΙΜΕΝΑΣ ΑΘΗΝΩΝ(ΚΟ)	18,230	---	---	---	---	---	---	398,196
ETEBOB	ΕΘΝΙΚΗ ΤΡΑΠΕΖΑ (ΚΟ)	77,000	---	---	6,256	3.70%	---	---	22,650,479
ELHABOB	ΕΛΒΑΛΧΑΛΚΟΡ (ΚΟ)	---	---	---	---	---	---	---	926,488
ELLAKTOBBOB	ΕΛΛΑΚΤΩΡ (ΚΟ)	219,461	---	---	---	---	---	---	125,042
ΕΧΑΕΒΟΒ	ΕΛΛΗΝ. ΧΡΗΜΑΤΙΣΤΗΡΙΑ-Χ.Α. (ΚΟ)	500	---	---	---	---	---	---	345,369
EYDAPBOB	ΕΥΔΑΠ (ΚΟ)	2,000	---	---	---	---	---	---	202,950
INLOTBOB	ΙΝΤΡΑΛΟΤ (ΚΟ)	---	---	---	---	---	---	---	39,512,054
KRIBOB	ΚΡΙ - ΚΡΙ (ΚΟ)	2,924	---	---	---	---	---	---	250
ΜΟΗΒΟΒ	ΜΟΤΟΡ ΟΙΛ (ΚΟ)	5,751	---	---	---	---	---	---	839,563
NOVALBOB	ΝΟΒΑΛ ΠΡΟΠΕΡΤΥ ΑΕΕΑΠ (ΚΟ)	---	---	---	---	---	---	---	20,000
OLTHBOB	ΟΛΘ (ΚΟ)	---	---	---	---	---	---	---	750
PRABOB	ΟΛΠ (ΚΟ)	400	---	---	---	---	---	---	590,820
OPAPBOB	ΟΠΑΠ (ΚΟ)	113	---	---	---	---	---	---	9,573,604
HTOBBOB	ΟΤΕ (ΚΟ)	12,885	---	---	---	---	---	---	2,039,109
SARBOB	ΣΑΡΑΝΤΗΣ ΓΡ. (ΚΟ)	139	---	---	---	---	---	---	23,754
OPTIMABOB	ΤΡΑΠΕΖΑ ΟΡΤΙΜΑ ΒΑΝΚ (ΚΟ)	2,131	---	---	---	---	---	---	4,769,703
TPEIRBOB	ΤΡΑΠΕΖΑ ΠΕΙΡΑΙΩΣ (ΚΟ)	---	---	---	---	---	---	---	10,181,929

**Σημειώσεις Προϊόντων Δανεισμού**

[1] - Πολυμερείς Συμβάσεις Δανειοδοσίας των μεθόδων 8-1, 8-2 και 8-3-3 (σύμφ. Με Αποφ.17 ΔΣ του Χρηματιστηρίου).

[2] - Διμερείς Συμβάσεις Δανειοδοσίας των μεθόδων 8-3-1 και 8-3-2 & Συμβάσεις της μεθόδου 4 (σύμφ. Με Αποφ. 20 ΔΣ του Χρηματιστηρίου).

[3] - Τα στοιχεία Συναλλαγές Δανεισμού Τίτλων μέσω ΟΤC δηλώνονται από τους χειριστές ΣΑΤ και αφορούν τις ποσότητες που έχουν καταγραφεί στο ΣΑΤ έως και τη προηγούμενη εργάσιμη ημέρα.

[4] - Μ.Σ.Τ: - Μέση Σταθμισμένη Τιμή (ως προς τα τεμάχια)

[5] - Τα στοιχεία αφορούν σε ανοιχτές θέσεις πριν την έναρξη της συνεδρίασης

**Κωδικοί και ονομασίες Κλάδων Οικονομικής Δραστηριότητας του Χρηματιστηρίου Αθηνών**

12003 - Διαπραγματεύσιμα Αμοιβαία Κεφάλαια	10101010 Υπηρεσίες Ηλεκτρονικών Υπολογιστών
10101015 Λογισμικό	10102030 Υλικό Υπολογιστών
15101010 Εξοπλισμός Τηλεπικοινωνιών	15102015 Υπηρεσίες Τηλεπικοινωνιών
20101010 Υγειονομικές Μονάδες	20102010 Ιατρικός Εξοπλισμός
20103015 Φαρμακευτικά Προϊόντα	30101010 Τράπεζες
30202000 Διαφοροποιημένες Χρηματοοικονομικές Υπηρεσίες	30202010 Διαχείριση Κεφαλαίων & Θεματοφύλακες
30202015 Επενδυτικές Υπηρεσίες	30204000 Επενδυτικές Εταιρείες κλειστού τύπου
30302010 Γενικές Ασφάλειες	30302015 Μεσίτες Ασφαλίσεων
30302025 Ασφάλειες Ιδιοκτησίας & Ζημιών	35101010 Συμμετοχές & Ανάπτυξη Ακίνητης Περιουσίας
35101015 Υπηρεσίες Ακίνητης Περιουσίας	35102000 Διαφοροποιημένες Α.Ε.Ε.Α.Π.
35102045 Α.Ε.Ε.Α.Π. Εμπορικών Χώρων	40202015 Έπιπλα
40202020 Οικιακές Συσκευές	40203040 Ηλεκτρονική Ψυχαγωγία
40204020 Ρούχα και Αξεσουάρ	40301010 Ψυχαγωγία
40301030 Εκδόσεις	40301035 Ραδιοτηλεοπτικοί Φορείς
40401010 Διαφοροποιημένοι Έμποροι	40401020 Εμπόριο Ενδυμάτων
40401025 Εμπόριο Προϊόντων Οικιακής Βελτίωσης	40401030 Εξειδικευμένο Λιανικό Εμπόριο
40501010 Αεροπορικές Εταιρείες	40501015 Ταξίδια & Τουρισμός
40501020 Τυχερά Παιχνίδια	40501025 Ξενοδοχεία & Πανσιόν
45101015 Απόσταξη & Οινοπαραγωγή	45101020 Αναψυκτικά
45102010 Γεωργεία, Αλιεία, Εκτροφή και Φυτείες	45102020 Τρόφιμα
45103010 Καπνός	45201010 Λιανικό & Χονδρικό Εμπόριο Τροφίμων
45201020 Είδη Προσωπικής Φροντίδας	50101010 Κατασκευές
50101020 Κατασκευαστές Στέγασης & Επικαλύψεων	50101030 Τσιμέντα
50101035 Άλλα Οικοδομικά Υλικά	50202010 Ηλεκτρικά Εξαρτήματα
50203015 Πλαστικά	50203030 Υλικά Συσκευασίας
50204000 Μηχανήματα Βιομηχανικού Εξοπλισμού	50204020 Μηχανήματα Κατασκευών
50205010 Προμηθευτές Βιομηχανίας	50205020 Υποστηρικτικές Υπηρεσίες προς Επιχειρήσεις
50205030 Υπηρεσίες Μαζικής Εκτύπωσης	50206015 Εμπορικά Οχήματα & Ανταλλακτικά
50206030 Θαλάσσιες Μεταφορές	50206060 Υπηρεσίες Μεταφορών
55101000 Διαφοροποιημένα Υλικά	55101020 Κλωστοϋφαντουργικά Προϊόντα
55102000 Ορυχεία	55102010 Σίδηρος & Χάλυβας
55102015 Μεταλλουργία	55102035 Αλουμίνιο
60101020 Διυλιστήρια & Εμπορία Πετρελαιοειδών	65101010 Εναλλακτική Ηλεκτρική Ενέργεια
65101015 Συμβατική Ηλεκτρική Ενέργεια	65102000 Πολλαπλών Υπηρεσιών Κοινής Ωφέλειας
65102030 Ύδρευση	

# ATHEXGROUP

Athens Exchange Group

Λεωφ. Αθηνών 110 | 104 42 Αθήνα  
110 Athinon Ave | 104 42 Athens GR  
T +30 210 3366 800  
[www.athexgroup.gr](http://www.athexgroup.gr)