

25

Ημερήσιο Δελτίο
Συναλλακτικής Δραστηριότητας

Daily Official List
of Trading Activity



Αποποίηση Ευθύνης:

Η εταιρεία Ελληνικά Χρηματιστήρια-Χρηματιστήριο Αθηνών Ανώνυμη Εταιρεία Συμμετοχών καταβάλλει κάθε δυνατή προσπάθεια ώστε να διασφαλίσει ότι οι πληροφορίες και τα λοιπά στοιχεία που εμφανίζονται στο Ημερήσιο Δελτίο Τιμών (Η.Δ.Τ.) είναι ορθά και πλήρη αλλά δεν έχει καμία ευθύνη για ενδεχόμενο λάθος ή παράλειψη στοιχείων και / ή ευθύνη σχετικά με την ακρίβεια, αξιοπιστία, επικαιροποίηση και πληρότητα των παραπάνω πληροφοριών και στοιχείων ή ευθύνη προερχόμενη άμεσα ή έμμεσα από την χρήση των παραπάνω πληροφοριών.

Η Εταιρία δεν έχει καμία ευθύνη για την ακρίβεια των στοιχείων που περιλαμβάνονται στις ανακοινώσεις των εισηγμένων εταιρειών. Πιθανές προσβολές δικαιωμάτων τρίτων από το περιεχόμενο των ανακοινώσεων συνιστούν αποκλειστική ευθύνη του αποστολέα των ανακοινώσεων.

Όλα τα αναγραφόμενα στο Η.Δ.Τ. στοιχεία παρέχονται μόνο για τους σκοπούς της πληροφόρησης και δεν συνιστούν παροχή επενδυτικών συμβουλών ή πρόσκληση για επένδυση σε κινητές αξίες που διαπραγματεύονται στο Χρηματιστήριο Αθηνών.

Αναγνωρίζεται και συμφωνείται ότι όλα τα δικαιώματα επί των πληροφοριών που εμφανίζονται στο Η.Δ.Τ. θα αποτελούν κυριότητα της εταιρίας και οποιοδήποτε άλλο δικαίωμα συμπεριλαμβανομένου του δικαιώματος πνευματικής ιδιοκτησίας, σήματος κλπ. ανήκουν στο Χρηματιστήριο Αθηνών.

Τα ανωτέρω στοιχεία αποτελούν ιδιοκτησία της Εταιρίας και προστατεύονται σύμφωνα με τις διατάξεις περί πνευματικής ιδιοκτησίας. Απαγορεύεται α) η με οποιοδήποτε τρόπο ή μέσο αναπαραγωγή, αναδημοσίευση, τροποποίηση, αντιγραφή, πώληση, μετάδοση ή διανομή του συνόλου ή μέρους τους, χωρίς αναφορά στην πηγή και β) η εμπορική εκμετάλλευση των στοιχείων από τρίτους.

Η Εταιρία δεν φέρει καμία ευθύνη προερχόμενη άμεσα ή έμμεσα από χρήση ή τυχόν αλλοίωση των ανωτέρω στοιχείων όταν αυτά χρησιμοποιούνται από

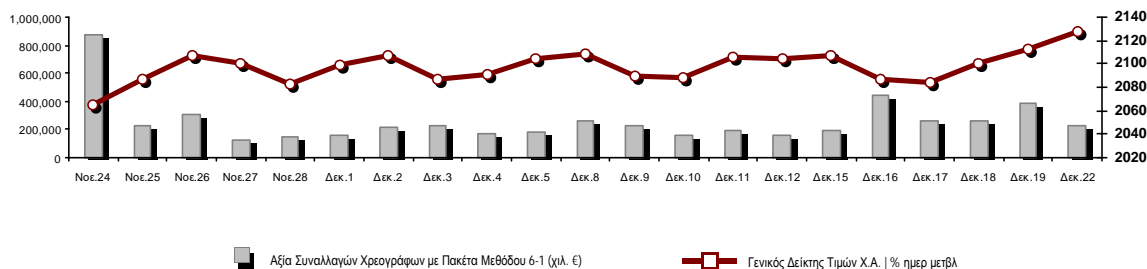
Ελληνικά Χρηματιστήρια - Χρηματιστήριο Αθηνών Α.Ε. Συμμετοχών

Λεωφόρος Αθηνών 110, 10442 Αθήνα, Τηλ: (210) 33.66.800, Fax: (210) 32.13.938

www.athexgroup.gr

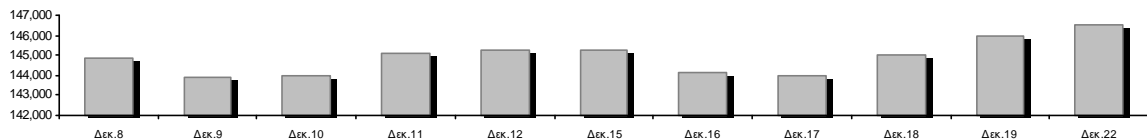
Οι Αγορές Χρεογράφων Παραγώγων Δανεισμού

Γενικός Δείκτης Τιμών και Αξία Συναλλαγών Μετοχών και Παραγώγων

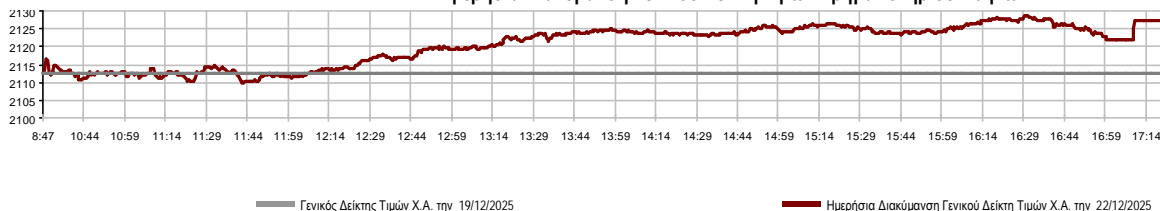


Κεφαλαιοποίηση Χ.Α. (εκατ €)**:	146,519.07		Συνολικές Ανοικτές Θέσεις σε Παράγωγα	1,428,986
Ημερήσια μεταβολή: εκατ. € %	572.49	0.39%	Ανοικτές θέσεις σε ΣΜΕ επί Δεικτών % ημερ μετβλ	8,158 -19.42%
Μέση ετήσια Κεφ/ποίηση: εκατ. € % Μετβλ. Μέση προηγ. έτος	127,386.48	29.08%	Ανοικτές θέσεις σε ΣΜΕ επί μετοχών % ημερ μετβλ	1,417,319 -11.10%
Γενικός Δείκτης Τιμών Χ.Α. % ημερ μετβλ	2,127.20	0.70%	Ανοικτές θέσεις σε Δικαιώματα επί Δεικτών % ημερ μετβλ	1,959 -71.87%
Κεφαλαιοποίηση Γενικού Δείκτη (εκατ. €)	136,418.18		Ανοικτές θέσεις σε Δικαιώματα επί μετοχών % ημερ μετβλ	1,550 -40.52%
Ημερήσια μεταβολή (εκατ. €)	1,008.44			
Αξία Συναλλαγών Χρεογράφων με Πακέτα Μεθόδου 6-1 (χιλ. €)	222,581.79		Πλήθος Συμβολαίων Παραγώγων:	31,505
Ημερήσια μεταβολή: %	-168,890.87	-43.14%	Ημερήσια μεταβολή: τμχ %	-33,722 -51.70%
Μέση Αξία Συν/γών ΥΙD: χιλ. € % Μετβλ Μέση προηγ. έτος	217,019.62	57.97%	Μέσος Όγκος Συμβ. ΥΙD: % Μετβλ Μέσο προηγ. Έτος	58,159 56.29%
Αξία Συναλλαγών Πακέτων Μεθόδου 6-1 (χιλ. €)	42,787.68		Πλήθος Πράξεων Παραγώγων:	2,003
Αξία Συναλλαγών Πακέτων Μεθόδου 6-2 & 6-3 (χιλ. €)	198.99		Ημερήσια μεταβολή: πλήθος %	-956 -32.31%
Αξία Συναλλαγών Ομολόγων (χιλ.€)	982.75		Μέσο Πλήθος Πράξεων ΥΙD: % Μετβλ Μέσο προηγ. Έτος	2,225 22.10%
Όγκος Συναλλαγών Χρεογράφων με Πακέτα Μεθόδου 6-1 (χιλ. Τμχ)	39,690.91		Συνολικές Ανοικτές Θέσεις σε Δανεισμό	617,950
Ημερήσια μεταβολή: χιλ. τμχ %	-31,003.86	-43.86%	Ημερήσια μεταβολή: τμχ %	207,033 50.38%
Μέσος Όγκος Συν/γών ΥΙD: % Μετβλ Μέσο προηγ. Έτος	41,948.83	44.19%	Πλήθος Συναλλαγών Δανεισμού (Πολυμερής/Διμερής)	105,095
Όγκος Συναλλαγών Πακέτων Μεθόδου 6-1 (χιλ. Τεμάχια)	10,286.34		Ημερήσια μεταβολή: τμχ %	-138,279
Όγκος Συναλλαγών Πακέτων Μεθόδου 6-2 & 6-3 (χιλ. Τεμάχια)	22.04		Πλήθος Πολυμερών Συναλλαγών	15,495
Όγκος Συναλλαγών Ομολόγων	980,000		Πλήθος Διμερών Συναλλαγών	89,600
Πλήθος Πράξεων Χρεογράφων με Πακέτα Μεθόδου 6-1	48,529		Πλήθος Πράξεων Δανεισμού:	36
Ημερήσια μεταβολή: πλήθος %	-7,668	-13.64%	Ημερήσια μεταβολή: %	28
Μέσο Πλήθος Πράξεων ΥΙD: % Μετβλ Μέσο προηγ. Έτος	50,293	38.85%	Πλήθος Πράξεων Πολυμερών Συναλλαγών	31
Πλήθος πακέτων Μεθόδου 6-1	16		Πλήθος Πράξεων Διμερών Συναλλαγών	5
Πλήθος πακέτων Μεθόδου 6-2 & 6-3	6			
Πλήθος συναλλαγών Ομολόγων	190			

Κεφαλαιοποίηση Χ.Α. (εκατ €)**



Ημερήσια Διακύμανση Γενικού Δείκτη Τιμών Χρηματιστηρίου Αθηνών



Χρηματιστηριακοί Δείκτες

Όνομασία Δείκτη	22/12/2025	19/12/2025	Δ μον.	Δ %	Κατώτερη	Ανώτερη	Κατ.έτους	Ανωτ.έτους	Ετησ. μεταβ.
Γενικός Δείκτης Τιμών Χ.Α.	2,127.20 #	2,112.46	14.74	0.70%	2,109.85	2,128.58	1,455.08	2,135.29	44.74% #
Δείκτης Συνολικής Απόδοσης Γενικού Δείκτη Χ.Α.	4,191.09 #	4,158.40	32.69	0.79%	4,156.91	4,193.81	2,755.49	4,193.81	50.79% #
Δείκτης ATHEX ESG	2,513.16 #	2,494.06	19.10	0.77%	2,492.15	2,515.39	1,676.07	2,516.67	49.76% #
Δείκτης Τιμών Μικρής Κεφαλαιοποίησης ΧΑ	2,495.51 €	2,497.89	-2.38	-0.10%	2,478.78	2,506.68	0.00	2,516.27	33.62% #
Δείκτης Τιμών Εναλλακτικής Αγοράς Χ.Α.	19,499.75 €	19,651.95	-152.20	-0.77%	19,499.75	19,785.12	13,631.97	20,510.42	29.16% #
FTSE/Χ.Α. Large Cap	5,376.67 #	5,331.93	44.74	0.84%	5,329.29	5,380.76	3,550.72	5,382.99	50.59% #
FTSE/Χ.Α. Mid Cap	2,809.03 €	2,819.33	-10.30	-0.37%	2,791.40	2,825.86	2,262.76	3,029.36	20.35% #
FTSE/Χ.Α. Υψηλής Μερισματικής Απόδοσης	4,945.80 #	4,929.68	16.12	0.33%	4,885.15	4,945.80	3,928.87	5,211.39	23.01% #
FTSE/Χ.Α. Δείκτης Αγοράς	1,269.19 #	1,259.78	9.41	0.75%	1,258.38	1,270.42	850.04	1,273.00	49.11% #
FTSE/Χ.Α. Τράπεζες	2,359.55 #	2,326.56	32.99	1.42%	2,326.56	2,367.30	1,278.63	2,474.67	83.48% #
FTSE/ATHEX ΤΕΧΝΟΛΟΓΙΑ & ΤΗΛΕΠΙΚΟΙΝΩΝΙΕΣ	6,742.09 #	6,685.68	56.41	0.84%	6,685.68	6,746.39	5,244.36	6,770.72	18.92% #
FTSE/ATHEX ΥΓΕΙΑΣ	5,007.71 #	5,000.00	7.71	0.15%	4,946.25	5,011.20	4,946.25	5,011.20	--- -
FTSE/ATHEX ΧΡΗΜΑΤΟΟΙΚΟΝΟΜΙΚΕΣ ΥΠΗΡΕΣΙΕΣ	11,031.93 #	10,877.93	154.00	1.42%	10,877.93	11,067.98	6,002.57	11,567.10	82.81% #
FTSE/ATHEX ΑΚΙΝΗΤΗΣ ΠΕΡΙΟΥΣΙΑΣ	5,578.30 #	5,527.19	51.11	0.92%	5,516.40	5,590.41	4,359.91	5,733.12	14.32% #
FTSE/ATHEX ΚΑΤΑΝΑΛΩΤΙΚΑ ΠΡΟΪΟΝΤΑ	5,793.92 #	5,743.75	50.17	0.87%	5,731.44	5,793.92	4,770.42	6,429.79	15.07% #
FTSE/ATHEX ΒΑΣΙΚΑ ΑΓΑΘΑ	8,689.04 €	8,768.67	-79.63	-0.91%	8,609.29	8,768.67	6,653.46	9,184.21	29.90% #
FTSE/ATHEX ΒΙΟΜΗΧΑΝΙΕΣ	9,906.81 €	9,932.84	-26.03	-0.26%	9,854.47	9,935.84	6,534.30	9,944.20	38.41% #
FTSE/ATHEX ΠΡΩΤΕΣ ΎΛΕΣ	9,730.57 #	9,710.16	20.41	0.21%	9,569.77	9,736.12	4,549.74	9,779.91	93.94% #
FTSE/ATHEX ΕΝΕΡΓΕΙΑ & ΥΠΗΡΕΣΙΕΣ ΚΟΙΝΗΣ ΩΦ	6,740.65 #	6,705.39	35.26	0.53%	6,683.43	6,746.80	4,945.68	6,917.59	35.38% #
Δείκτης Όλων των Μετοχών Χ.Α.	485.25 #	483.05	2.20	0.46%	485.25	485.25	340.27	485.25	42.95% #
Ελληνικός Δείκτης Mid & Small Cap	2,899.83 €	2,906.48	-6.65	-0.23%	2,877.93	2,906.48	2,005.36	2,910.16	36.99% #
FTSE/Χ.Α. Large Cap Συνολικής Απόδοσης	9,619.56 #	9,536.16	83.40	0.87%			6,199.42	9,619.56	56.54% #
FTSE/Χ.Α. Mid Cap Συνολικής Απόδοσης	4,027.38 €	4,042.15	-14.77	-0.37%			3,153.97	4,246.28	25.94% #
MSCI GREECE REBASED	8,740.21 #	8,623.31	116.90	1.36%	8,623.31	8,761.34	5,512.03	9,057.72	57.15% #
Ελληνικός Δείκτης Εταιρικών Ομολόγων	143.94 €	143.96	-0.02	-0.01%			138.48	144.26	3.51% #
Ελληνικός Δείκτης Τιμών Εταιρικών Ομολόγων	93.78 €	93.80	-0.02	-0.02%			93.11	94.58	-0.16% €

Σημείωση 1: Το κλείσιμο των Δεικτών FTSE/Med 100, Ελληνικός Δείκτης Εταιρικών Ομολόγων και, Ελληνικός Δείκτης Τιμών Εταιρικών Ομολόγων αφορούν την συνεδρίαση της 18/12/2025.

Σημείωση 2: Ο Ελληνικός Δείκτης Mid & Small Cap είναι Customized δείκτης υπολογιζόμενος από το Χρηματιστήριο Αθηνών.

Αναλυτικά Στοιχεία Συναλλαγών Αγοράς Χρεογράφων

	Όλα τα Χρεόγραφα	Κύρια Αγορά	Επιτήρηση	Διαπραγματεύσιμα Αμοιβαία Κεφάλαια
Σύνολα	124	122	1	1
Ανοδικές / Καθοδικές / Σταθερές:	72 / 39 / 13	71 / 39 / 12	0 / 0 / 1	1 / 0 / 0
Κεφαλαιοποίηση Χ.Α. (εκατ €) **	146,519.07	146,487.25	31.82	
Μέση Ημερήσια Αξία Συν/γών (χιλ. €)	217,019.62	217,063.47	16.14	311.32
Αξία Συναλλαγών	222,780.78	222,597.89	0.37	182.52
Κύριος Πίνακας:	179,794.12	179,611.23	0.37	182.52
Προσυμφωνημένων Συναλλαγών 6_1_2_3:	42,986.67	42,986.67	0.00	0.00
Πίνακας Εκποιήσεων:	0.00	0.00	0.00	0.00
Πίνακας Ειδικών Όρων:	0.00	0.00	0.00	0.00
Μέσος Ημερήσιος Όγκος Συναλλαγών	41,948,833	41,939,749	51,922	6,803
Όγκος Συναλλαγών	39,712,955	39,709,225	350	3,380
Κύριος Πίνακας:	29,404,572	29,400,842	350	3,380
Προσυμφωνημένων Συναλλαγών 6_1_2_3:	10,308,383	10,308,383	0	0
Πίνακας Εκποιήσεων:	0	0	0	0
Πίνακας Ειδικών Όρων:	0	0	0	0
Μέσο Ημερήσιο Πλήθος Πράξεων	50,293	50,143	28	124
Αριθμός Πράξεων	48,535	48,403	8	124
Κύριος Πίνακας:	48,513	48,381	8	124
Προσυμφωνημένων Συναλλαγών 6_1_2_3:	22	22	0	0
Πίνακας Εκποιήσεων:	0	0	0	0
Πίνακας Ειδικών Όρων:	0	0	0	0

Στοιχεία Συναλλαγών Κλάδων Χρηματιστηρίου Αθηνών & Χρηματοοικονομικών Προϊόντων (Δ.Α.Κ.)

Κωδικός	Κλάδοι	Ανοδικές / Καθοδικές / Σταθερές	Αριθμός Πράξεων	Όγκος Συναλλαγών	Αξία Συναλλαγών	% στη Συνολική Αξία
12000	- Χρηματοοικονομικά Προϊόντα	1 / 0 / 0	124	3,380	182,520.32	0.08%
3510	- Ακίνητη Περιουσία	7 / 2 / 3	1,500	571,777	2,467,013.53	1.11%
3030	- Ασφάλειες	1 / 0 / 1	166	69,278	159,338.93	0.07%
5020	- Βιομηχανικά Προϊόντα & Υπηρεσίες	9 / 9 / 1	1,835	512,235	3,857,551.91	1.73%
4040	- Εμπόριο	8 / 2 / 0	1,739	356,202	4,598,059.20	2.06%
6010	- Ενέργεια	4 / 0 / 0	3,573	675,121	8,772,625.85	3.94%
4020	- Καταναλωτικά Προϊόντα & Υπηρεσίες	2 / 1 / 0	35	14,133	6,107.67	0.00%
5010	- Κατασκευές & Υλικά Κατασκευών	4 / 7 / 1	5,876	2,326,244	14,426,306.59	6.48%
4030	- Μέσα Ενημέρωσης	1 / 2 / 0	250	79,768	178,657.27	0.08%
4520	- Προσωπική Φροντίδα, Φάρμακα & Παντοπωλεία	0 / 2 / 0	448	51,725	589,392.54	0.26%
5510	- Πρώτες Ύλες	5 / 3 / 4	1,145	298,436	1,895,731.61	0.85%
4050	- Ταξίδια και Αναψυχή	3 / 2 / 0	3,817	3,034,210	14,856,639.16	6.67%
1010	- Τεχνολογία	7 / 3 / 1	1,533	446,123	2,470,630.05	1.11%
1510	- Τηλεπικοινωνίες	2 / 0 / 0	1,415	364,438	6,127,763.59	2.75%
3010	- Τράπεζες	7 / 1 / 0	18,418	29,738,224	142,723,547.76	64.06%
4510	- Τρόφιμα, Ποτά & Καπνοβιομηχανίες	4 / 1 / 0	346	60,728	1,789,383.22	0.80%
2010	- Υγεία	1 / 1 / 1	181	149,444	142,184.20	0.06%
6510	- Υπηρεσίες Κοινής Ωφέλειας	2 / 3 / 0	5,549	895,596	17,170,761.11	7.71%
3020	- Χρηματοοικονομικές Υπηρεσίες	4 / 0 / 1	585	65,893	366,569.18	0.16%

Οι 10 Μετοχές με τη μεγαλύτερη Άνοδο & Πτώση

Κύρια Αγορά

Μετοχές με τη μεγαλύτερη Θετική μεταβολή τιμής	Τιμή κλεισ.	Μεταβ.	Μετοχές με τη μεγαλύτερη Αρνητική μεταβολή τιμής	Τιμή κλεισ.	Μεταβ.
ΟΛΘ (ΚΟ)	38.4	4.06% #	ΕΛΛΑΚΤΩΡ (ΚΟ)	1.36	-23.51% α
ΑΛΡΗΑ ΤΡΑΠΕΖΑ (ΚΟ)	3.62	3.61% #	Υ/ΚΝΟΤ (ΚΟ)	2.34	-8.59% α
ΕΒΡΟΦΑΡΜΑ (ΚΟ)	3.45	3.60% #	ΜΑΘΙΟΣ ΠΥΡΙΜΑΧΑ (ΚΟ)	0.92	-6.12% α
ΕΛΤΟΝ (ΚΟ)	2.06	3.00% #	FRIGOGLOSS (ΚΟ)	0.431	-5.27% α
ΜΟΤΟΡ ΟΪΛ (ΚΟ)	31.48	2.47% #	ΠΡΟΟΔΕΥΤΙΚΗ (ΚΟ)	0.44	-4.76% α
DIMAND (ΚΟ)	10.75	2.38% #	ΟΝΥΞ ΤΟΥΡΙΣΤΙΚΗ Α.Ε. (ΚΟ)	2.15	-4.02% α
ΑΥΤΟΗΕΛΛΑΣ (ΚΟ)	11.96	2.22% #	CENERGY HOLDINGS (ΚΑ)	15.46	-2.65% α
ΙΛΥΔΑ (ΚΟ)	5.08	2.01% #	ΙΚΤΙΝΟΣ ΕΛΛΑΣ (ΚΟ)	0.4405	-2.00% α
ΕΛΛΗΝ. ΧΡΗΜΑΤΙΣΤΗΡΙΑ-Χ.Α. (ΚΟ)	6.26	1.95% #	ΑΒΑΞ Α.Ε. (ΚΟ)	2.83	-1.91% α
ΚΛΩΣΤ/ΡΓΙΑ ΝΑΥΠΑΚΤΟΥ (ΚΟ)	1.57	1.95% #	Ε.ΙΝ.Σ. (ΚΟ)	1.95	-1.71% α

Μετοχές με τη μεγαλύτερη Αξία Συναλλαγών	Αξία (χιλ. €)	Μεταβ.	Μετοχές με το μεγαλύτερο Όγκο Συναλλαγών	Όγκος	Μεταβ.
EUROBANK (ΚΟ)	55,640.18	1.58% #	EUROBANK (ΚΟ)	15,777,597	1.58% #
ΤΡΑΠΕΖΑ ΠΕΙΡΑΙΩΣ (ΚΟ)	40,416.75	0.29% #	ΤΡΑΠΕΖΑ ΠΕΙΡΑΙΩΣ (ΚΟ)	5,682,897	0.29% #
ΑΛΡΗΑ ΤΡΑΠΕΖΑ (ΚΟ)	19,825.52	3.61% #	ΑΛΡΗΑ ΤΡΑΠΕΖΑ (ΚΟ)	5,513,733	3.61% #
ΕΘΝΙΚΗ ΤΡΑΠΕΖΑ (ΚΟ)	19,296.41	0.74% #	ΙΝΤΡΑΛΟΤ (ΚΟ)	2,229,102	-0.96% α
ΟΠΑΠ (ΚΟ)	10,632.60	0.43% #	ΕΘΝΙΚΗ ΤΡΑΠΕΖΑ (ΚΟ)	1,434,327	0.74% #
ΜΕΤΛΕΝ PLC (ΚΟ)	9,063.01	-1.00% α	ΕΛΛΑΚΤΩΡ (ΚΟ)	1,301,507	-23.51% α
ΔΕΗ (ΚΟ)	7,072.14	1.12% #	ΟΠΑΠ (ΚΟ)	575,708	0.43% #
ΤΙΤΑΝ (ΚΑ)	6,353.68	1.51% #	BANK OF CYPRUS (ΚΟ)	520,480	1.50% #
ΟΤΕ (ΚΟ)	6,115.73	0.90% #	CrediaBank (ΚΟ)	483,845	-0.76% α
ΜΟΤΟΡ ΟΪΛ (ΚΟ)	5,201.08	2.47% #	ΔΕΗ (ΚΟ)	392,996	1.12% #

Σημείωση: Απεικονίζονται οι Μετοχές που δεν ανήκουν στην Κατηγορία Επιτήρησης και πραγματοποιήσαν κατά τη διάρκεια της συνεδρίασης Αξία Συναλλαγών μεγαλύτερη από 10,000 Ευρώ.

Αναλυτικά Στοιχεία Συναλλαγών Αγοράς Παραγώγων

	Αριθμός Πράξεων	Όγκος	Ανοικτές θέσεις
Σ.Μ.Ε. σε Δείκτες	129	543	8,158
FTSE/X.A. Τράπεζες	17	244	2,206
FTSE/X.A. Large Cap	112	299	5,952
MSCI GREECE REBASED	0	0	0
Σ.Μ.Ε. σε Μετοχές	1,840	30,077	1,417,319
ΑΔΜΗΕ ΣΥΜΜΕΤΟΧΩΝ Α.Ε. (ΚΟ)	8	231	14,177
ΑΕΡΟΠΟΡΙΑ ΑΙΓΑΙΟΥ (ΚΟ)	19	88	4,173
ΑΚΤΟΡ Α.Ε. ΣΥΜ/ΧΩΝ (ΚΟ)	14	471	79,310
ΑΛΡΗΑ ΤΡΑΠΕΖΑ (ΚΟ)	198	4,715	65,384
ΔΙΕΘΝΗΣ ΑΕΡΟΛΙΜΕΝΑΣ ΑΘΗΝΩΝ(ΚΟ)	2	2	95
ΑΥΤΟHELLAS (ΚΟ)	0	0	510
ΑΒΑΞ Α.Ε. (ΚΟ)	64	182	2,252
BANK OF CYPRUS (ΚΟ)	0	0	2,975
COCA-COLA HBC AG (ΚΟ)	8	30	213
CENERGY HOLDINGS (ΚΑ)	18	39	5,042
CrediaBank (ΚΟ)	76	396	15,872
ΕΛΛΑΚΤΩΡ (ΚΟ)	45	338	2,228
ΕΛΒΑΛΧΑΛΚΟΡ (ΚΟ)	40	203	4,523
EUROBANK (ΚΟ)	50	681	17,775
ΕΥΔΑΠ (ΚΟ)	5	9	11,101
FOURLIS ΣΥΜΜΕΤΟΧΩΝ (ΚΟ)	2	6	4,439
ΓΕΚ ΤΕΡΝΑ (ΚΟ)	2	12	8,943
ΕΛΛΗΝ. ΧΡΗΜΑΤΙΣΤΗΡΙΑ-Χ.Α. (ΚΟ)	0	0	3,679
HELLENIC ENERGY (ΚΟ)	22	117	4,404
INTRACOM HOLDINGS (ΚΟ)	21	90	9,852
ΙΝΤΡΑΛΟΤ (ΚΟ)	60	2,888	1,030,330
JUMBO (ΚΟ)	29	81	2,260
LAMDA DEVELOPMENT(ΚΟ)	39	193	13,283
METLEN PLC (ΚΟ)	131	515	12,338
MIG (ΚΟ)	0	0	105
ΜΟΤΟΡ ΟΪΛ (ΚΟ)	10	29	1,023
ΕΘΝΙΚΗ ΤΡΑΠΕΖΑ (ΚΟ)	89	1,036	12,603
ΟΠΑΠ (ΚΟ)	5	8	4,004
ΤΡΑΠΕΖΑ ΟΡΤΙΜΑ BANK (ΚΟ)	56	73	528
ΟΤΕ (ΚΟ)	8	42	1,832
ΟΛΠ (ΚΟ)	0	0	72
ΤΡΑΠΕΖΑ ΠΕΙΡΑΙΩΣ (ΚΟ)	720	17,256	59,959
ΔΕΗ (ΚΟ)	20	111	19,568
QUEST ΣΥΜΜΕΤΟΧΩΝ (ΚΟ)	12	33	298
ΤΙΤΑΝ (ΚΑ)	15	53	281
ΒΙΟΗΑΛCO SA/NV (ΚΑ)	52	149	1,888
Δικαιώματα σε Δείκτες	32	770	1,959
FTSE/X.A. Large Cap	32	770	1,959
Δικαιώματα σε Μετοχές	2	115	1,550
ΑΛΡΗΑ ΤΡΑΠΕΖΑ (ΚΟ)	1	100	5
ΕΘΝΙΚΗ ΤΡΑΠΕΖΑ (ΚΟ)	1	15	25
ΟΠΑΠ (ΚΟ)	0	0	295
ΟΤΕ (ΚΟ)	0	0	85
ΤΡΑΠΕΖΑ ΠΕΙΡΑΙΩΣ (ΚΟ)	0	0	0
ΔΕΗ (ΚΟ)	0	0	1,140
Συνολική Δραστηριότητα	2,003	31,505	1,428,986

Πληθος Χρεογράφων	Ονομ. Αξία	Μερίσματα [1]			Ημερ. Τελευτ. Αποκοπής Μέρημα [2]	Αποκοπή Δικαίωμα	Σημ. Χρεόγραφα	Τιμή κλεισίματος	% μεταβ.	Προηγ. Κλείσιμο-ημ/νία	Άνοιγμα	Κατωτ Τιμή	Ανωτ Τιμή	Τελ Σταθμ Τιμή	Τελευταία ζήτηση [7]	Τελευταία προσφορά [7]	Ρ/Ε μετά φ. Χρήσιμ	Όγκος	Πράξεις	Αξία Συναλλαγών[8]	Χ.Α. Εταιρείας (χιλ. €) [3,5]	Χαμηλό έτους	Υψηλό έτους	Κλάδος [4]					
		2022	2023	2024																									
2,315,261,358	0.290	--	0.026	0.0303	01/12/2025	18/04/2017	--	ALPHA ΤΡΑΠΕΖΑ (ΚΟ)	3.62	3.61	P	3.494	19/12/2025	3.484	3.471	3.62	3.596	415@3.61	1400@3.62	--	--	5,513,733	3,753	19,825,524.79	8,381,246.12	1.613	3.855	30101010	
58,492,542	1.00	--	--	0.1	23/06/2025	27/01/2025	--	ALTER EGO MEDIA (ΚΟ)	6.28	0.88	P	6.225	19/12/2025	6.22	6.2	6.3	6.28	6.271	27@6.28	1042@6.28	--	--	24,042	165	150,772.53	367,333.16	3.8169	6.74	40301035
36,353,868	1.00	(0.025)	0.1	0.11	01/07/2025	21/08/2023	--	AUSTRIACARD (ΚΑ)	5.92	-0.50	E	5.95	19/12/2025	5.95	5.89	5.95	5.92	5.912	1500@5.88	1325@5.92	--	--	11,312	44	66,871.24	215,214.90	4.75	6.4	10101010
435,686,031	0.100	--	--	0.48	22/09/2025	23/09/2024	--	BANK OF CYPRUS (ΚΟ)	8.12	1.50	P	8	19/12/2025	8.02	7.98	8.12	8.12	8.061	19408@8.10	9590@8.14	--	--	520,480	660	4,195,380.40	3,537,770.57	4.57	8.26	30101010
212,384,903	0.08	0.05	0.08	0.14	24/06/2025	07/12/2016	--	CENERGY HOLDINGS (ΚΑ)	15.46	-2.65	E	15.88	19/12/2025	15.86	15.4	15.9	15.46	15.695	1909@15.40	202@15.48	--	--	93,450	493	1,466,688.42	3,283,470.60	7.52	16.06	50202010
373,239,562	6.70	0.78	0.93	1.03	29/05/2025	29/04/2013	--	COCA-COLA HBC AG (ΚΟ)	44	-1.12	E	44.5	19/12/2025	43.92	43.68	44.04	44	43.958	19@43.88	394@44.00	--	--	34,099	139	1,498,925.8816	4,225,540.73	32.08	48.02	45101020
1,618,012,407	0.050	--	--	--	04/06/2008	16/10/2024	--	CrediaBank (ΚΟ)	1.57	-0.76	E	1.582	19/12/2025	1.606	1.57	1.606	1.57	1.583	12351@1.57	1301@1.57	--	--	483,845	508	7,65,858.84	2,540,279.48	0.645	1.698	30101010
3,631,510,801	0.220	--	0.0933	0.105	06/11/2025	20/05/2019	--	EUROBANK (ΚΟ)	3.53	1.58	P	3.475	19/12/2025	3.49	3.474	3.562	3.53	3.527	30375@3.53	71904@3.53	--	--	15,777,597	4,471	55,640,181.332	2,819,233.13	1.95	3.725	30101010
51,135,470	1.00	0.11	0.12	0.15	27/06/2025	23/07/2019	--	FOURLIS ΣΥΜΜΕΤΟΧΩΝ (ΚΟ)	4.335	1.64	P	4.265	19/12/2025	4.33	4.28	4.355	4.335	4.328	500@4.30	29@4.34	--	--	36,496	133	157,939.36	221,672.26	3.545	5.05	40401010
305,635,185	2.18	0.3	0.9	0.75	02/07/2025	01/10/2003	--	HELLENIO ENERGY (ΚΟ)	8.56	1.72	P	8.415	19/12/2025	8.45	8.45	8.63	8.56	8.564	576@8.56	6776@8.56	--	--	391,873	1,538	3,355,866.97	2,616,237.18	6.8	8.765	60101020
56,003,921	1.70	--	--	--	30/08/1993	25/07/2025	--	IDEAL HOLDINGS (ΚΟ)	6.28	0.97	P	6.22	19/12/2025	6.24	6.21	6.31	6.28	6.277	200@6.27	1050@6.30	--	--	97,537	333	612,222.43	351,704.62	5.34	6.54	10102030
83,600,000	0.690	--	0.0504	0.1209	22/09/2025	02/07/2024	--	INTRACOM HOLDINGS (ΚΟ)	3.47	-0.71	E	3.495	19/12/2025	3.5	3.47	3.52	3.47	3.484	2020@3.47	3500@3.49	--	--	55,950	194	194,919.06	290,092.00	2.45	3.755	10101010
134,365,561	0.880	0.6	1.4726	0.5063	21/07/2025	05/03/2014	--	JUMBO (ΚΟ)	28.26	1.80	P	27.76	19/12/2025	27.9	27.62	28.3	28.26	28.124	2506@28.12	1017@28.28	--	--	136,487	1,023	3,838,543.52	3,797,170.75	22.18	32.74	40401010
176,736,715	0.300	--	--	--	30/05/2007	27/11/2019	--	LAMDA DEVELOPMENT(ΚΟ)	7.14	0.85	P	7.08	19/12/2025	7.14	7.08	7.17	7.14	7.122	2000@7.13	35@7.15	--	--	211,086	778	1,503,344.65	1,261,900.15	5.73	8	35101010
143,022,980	1.00	--	--	--	04/08/2025	04/08/2025	--	METLEN PLC (ΚΟ)	41.74	-1.00	E	42.16	19/12/2025	42.16	41.32	42.3	41.74	41.67	4@41.72	1250@41.76	--	--	217,496	2,650	9,063,011.80	5,969,779.19	40.6	57	65102000
126,502,434	0.500	--	0.0304	0.0302	15/05/2025	28/07/2021	--	PREMIA (ΚΟ)	1.376	1.03	P	1.362	19/12/2025	1.378	1.362	1.378	1.376	1.366	300@1.37	135@1.38	--	--	64,091	216	87,574.84	174,067.35	1.15	1.428	35102000
21,500,000	0.400	0.03	0.04	0.0509	19/08/2025	06/08/2021	--	REAL CONSULTING (ΚΟ)	5.02	--	~	5.02	19/12/2025	5.04	4.93	5.08	5.02	4.997	450@4.94	1140@5.02	--	--	8,865	31	44,300.04	107,930.00	3.28	5.46	10101010
78,325,475	0.6	0.85	3	30/06/2025	23/07/2019	--	TITAN (ΚΑ)	50.4	1.51	P	49.65	19/12/2025	49.65	49.55	50.5	50.4	50.019	1000@50.20	6731@50.50	--	--	127,025	1,869	6,353,679.36	3,947,603.94	34.2	50.5	50101030	
259,189,761	0.12	0.12	0.16	24/06/2025	26/02/2016	--	VIOLALCO SA/INV (ΚΑ)	11.98	-0.17	E	12	19/12/2025	11.9	11.7	11.98	11.98	11.835	1000@11.80	3574@11.98	--	--	99,197	406	1,173,965.92	3,105,093.34	4.67	12.1	55102015	
148,321,516	0.300	0.07	0.03	0.07	02/09/2025	22/01/2020	--	ΑΒΑΣ Α.Ε. (ΚΟ)	2.83	-1.91	E	2.885	19/12/2025	2.895	2.825	2.92	2.83	2.878	179@2.83	1000@2.84	--	--	290,346	766	835,494.03	419,749.89	1.53	2.92	50101010
232,000,000	2.12	0.0682	0.0582	0.1207	25/09/2025	19/06/2017	--	ΑΔΜΗΕ ΣΥΜΜΕΤΟΧΩΝ Α.Ε. (ΚΟ)	3.015	1.86	P	2.96	19/12/2025	2.95	2.95	3.03	3.015	3.011	5900@3.01	2@3.02	--	2024	239,279	437	720,520.95	699,480.00	2.515	3.56	65101015
90,167,100	0.500	--	0.7515	0.8041	20/05/2025	24/05/2021	--	ΑΕΡΟΠΟΡΙΑ ΑΙΓΑΙΟΥ (ΚΟ)	14.44	0.70	P	14.34	19/12/2025	14.3	14.16	14.52	14.44	14.379	205@14.42	297@14.44	--	--	114,738	631	1,649,777.00	1,302,012.92	9.9	15.1	40501010
204,002,463	0.300	--	--	--	12/08/2008	07/01/2025	--	ΑΚΤΟΡ Α.Ε. ΣΥΜ/ΧΩΝ (ΚΟ)	9.34	-0.64	E	9.4	19/12/2025	9.44	9.27	9.49	9.34	9.319	642@9.33	1734@9.35	--	--	227,046	551	2,115,868.05	1,905,383.00	4.22	9.68	50101010
103,423,291	0.570	--	--	0.4134	25/06/2025	28/08/2024	--	ΓΕΚ ΤΕΡΝΑ (ΚΟ)	25.1	1.05	P	24.84	19/12/2025	24.84	24.76	25.1	25.1	24.989	339@25.08	3572@25.12	--	--	122,350	640	3,057,385.54	2,595,924.60	16.81	25.58	50101010
369,270,000	2.48	--	0.25	0.4	21/07/2025	12/12/2001	--	ΔΕΗ (ΚΟ)	18.05	1.12	P	17.85	19/12/2025	17.84	17.84	18.05	18.05	17.995	357@18.01	4229@18.06	--	--	392,996	2,239	7,072,143.53	6,665,323.50	11.72	18.3	65101015
309,544,087	1.00	--	0.33	0.7862	23/04/2025	07/02/2024	--	ΔΙΕΘΝΗΣ ΑΕΡΟΛΙΜΕΝΑΣ ΑΘΗΝΩΝ(ΚΟ)	10.86	--	~	10.86	19/12/2025	10.86	10.67	11.01	10.86	10.912	305@10.75	2292@10.86	--	2024	129,844	582	1,416,877.13	3,361,648.78	7.9664	11.09	50206060
914,715,153	1.00	--	0.3643	0.4442	10/11/2025	29/08/2018	--	ΕΘΝΙΚΗ ΤΡΑΠΕΖΑ (ΚΟ)	13.52	0.74	P	13.42	19/12/2025	13.35	13.32	13.53	13.52	13.453	3647@13.44	5289@13.52	--	--	1,434,327	3,493	19,296,410.2612	3,666,948.87	7.35	14.045	30101010
27,728,682	0.260	(0.04)	(0.06)	0.065	14/07/2025	24/07/2024	--	ΕΚΤΕΡ (ΚΟ)	3.56	1.28	P	3.515	19/12/2025	3.53	3.48	3.58	3.56	3.531	200@3.55	139@3.57	--	--	47,451	165	167,526.25	98,714.11	1.524	3.74	50101010
375,241,586	0.390	0.06	0.04	0.0901	26/06/2025	14/07/2006	--	ΕΛΒΑΛΧΑΛΚΟΡ (ΚΟ)	4	0.76	P	3.97	19/12/2025	3.93	3.93	4.02	4	3.977	3979@3.95	6928@4.00	--	--	142,443	451	566,445.67	1,500,966.34	1.73	4.045	55102015
60,348,000	0.420	0.1565	0.2504	0.3025	23/06/2025	04/08/2021	--	ΕΛΛΗΝ. ΧΡΗΜΑΤΙΣΤΗΡΙΑ-Χ.Α. (ΚΟ)	6.26	1.95	P	6.14	19/12/2025	6.23	6.2	6.28	6.26	6.22	4@6.25	1250@6.27	--	--	41,435	199	257,718.78	377,778.48	4.475	7.52	30202015
106,500,000	0.600	0.02	0.1	0.07	22/07/2025	13/09/2021	--	ΕΥΔΑΠ (ΚΟ)	7.77	-0.64	E	7.82	19/12/2025	7.74	7.69	7.88	7.77	7.762	75@7.69	1338@7.77	--	--	35,018	149	271,819.98	827,505.00	5.37	7.94	55102030
114,320,400	0.100	--	--	--	26/11/2021	05/08/2019	--	ΙΚΤΙΝΟΣ ΕΛΛΑΣ (ΚΟ)	0.4405	-2.00	E	0.4495	19/12/2025	0.456	0.44	0.456	0.4405	0.442	228@0.441	199@0.445	--	--	101,046	141	44,693.64	50,358.14	0.29	0.548	50101035
1,867,802,694	0.300	--	--	--	30/05/2013	10/10/2023	--	INTRALOT (ΚΟ)	1.028	-0.96	E	1.038	19/12/2025	1.046	1.028	1.048	1.028	1.032	2820@1.03	500@1.03	--	--	2,229,102	609	2,301,212.13	1,920,101.17	0.8	1.31	40501020
33,065,136	0.380	0.																											

Πληθος Χρεογράφων	Ονομ. Αξία	Μερίσματα [1]			Ημερ. Τελευτ. Αποκοπής		Σημ.	Χρεόγραφο	Τιμή κλεισίματος	% μεταβ.	Προηγ. Κλεισίμο- ημ/τία	Άνοιγμα	Κατωτ Τιμή	Ανωτ Τιμή	Τελ Σταθμ Τιμή	Τελευταία ζήτηση [7]	Τελευταία προσφορά [7]	Ρ/Ε μετά φ. Χρήστ	Όγκος	Πράξεις	Αξία Συναλλαγών[8]	Χ.Α. Εταιρείας (χιλ. €) [3,5]	Χαμηλό έτους	Υψηλό έτους	Κλάδος [4]			
		2022	2023	2024	Μέρισμα [2]	Δικαιώμα																						
370,062,741	0.300	1	1.6123	1.4029	03/11/2025	25/06/2024	---	ΟΠΑΠ (ΚΟ)	18.52	0.43 P	18.44	19/12/2025	18.44	18.39	18.52	18.52	18.469	2828@18.45	6647@18.52	---	---	575,708	2,071	10,632,599.34	6,853,561.96	15.56	20.92	40501020
403,853,127	2.83	0.5888	0.7216	0.8434	22/12/2025	18/06/1998	---	ΟΤΕ (ΚΟ)	16.87	0.90 P	16.72	19/12/2025	16.72	16.68	16.94	16.87	16.856	306@16.86	10000@16.88	---	---	362,827	1,395	6,115,733.75	6,813,002.25	14.08	17.89	15102015
63,700,000	0.780	0.1495	0.2313	0.3139	02/05/2025	13/06/2018	---	ΣΑΡΑΝΤΗΣ ΓΡ. (ΚΟ)	13.38	-1.47 E	13.58	19/12/2025	13.26	13.2	13.54	13.38	13.338	1000@13.36	121@13.40	---	---	41,643	393	555,417.82	852,306.00	10.66	15.3	45201020
221,322,426	1.15	---	(0.1467)	(0.19)	23/06/2025	09/07/2025	---	ΤΡΑΠΕΖΑ ΟΡΤΙΜΑ BANK (ΚΟ)	7.64	0.53 P	7.6	19/12/2025	7.6	7.59	7.66	7.64	7.588	508@7.63	3640@7.65	---	---	310,301	670	2,354,692.90	1,690,903.33	3.9	8.94	30101010
1,235,953,028	0.930	---	0.0632	---	10/07/2024	03/06/2025	---	ΤΡΑΠΕΖΑ ΠΕΙΡΑΙΩΣ (ΚΟ)	7.042	0.29 P	7.022	16/12/2025	7.06	7.042	7.192	7.042	---	1000@7.04	17210@7.06	---	---	5,682,897	4,786	40,416,746.39	8,703,581.22	3.851	7.654	30101010

Κύρια Αγορά - Μέσης Συναλλακτικής Δραστηριότητας

13,126,020	0.660	0.1763	0.1376	0.1713	16/12/2025	04/09/2020	---	A.S. COMPANY (ΚΟ)	4	1.78 P	3.93	19/12/2025	3.91	3.91	4	4	3.955	60@3.94	1527@4.00	---	---	12,310	48	48,687.53	52,504.08	2.75	4.25	40401030	
14,000,000	1.95	0.26	0.26	0.5	24/06/2025	26/03/2024	---	ALPHA REAL ESTATE (ΚΟ)	7.22	---	7.22	19/12/2025	7.22	7.22	7.28	7.22	7.258	342@7.22	795@7.26	---	---	3,100	43	22,498.80	101,080.00	6.16	7.7	35101015	
3,150,744	0.360	0.2304	0.563	0.5842	27/05/2025	02/06/2020	---	ALPHA TRUST ΣΥΜΜΕΤΟΧΩΝ (ΚΟ)	12.3	0.82 P	12.2	19/12/2025	12.3	12.3	12.3	12.3	12.3	100@11.70	---	---	---	---	800	9	9,840.00	38,754.15	7.66	12.75	30202010
243,164,193	0.300	---	0.07	0.07	12/09/2025	05/12/2023	---	ΑΤΤΙΚΑ ΣΥΜΜΕΤΟΧΩΝ (ΚΟ)	1.815	0.28 P	1.81	19/12/2025	1.81	1.805	1.83	1.815	1.816	655@1.81	250@1.82	---	---	9,904	56	17,980.83	441,343.01	1.74	2.52	40501015	
48,624,764	0.080	0.65	0.7	0.85	10/04/2025	05/12/2022	---	AUTOHELLAS (ΚΟ)	11.96	2.22 P	11.7	19/12/2025	11.7	11.7	11.96	11.96	11.861	2@11.82	1391@11.96	---	---	8,910	102	105,682.58	581,552.18	10.12	12.98	40401030	
178,157,803	0.040	---	---	---	01/07/2008	21/02/2020	---	AVE (ΚΟ)	0.49	-1.01 E	0.495	19/12/2025	0.495	0.488	0.502	0.49	0.497	1800@0.480	6100@0.490	---	---	55,516	81	27,588.54	87,297.32	0.39	0.65	40301010	
47,149,827	2.10	---	---	0.135	05/11/2025	27/12/2024	---	BRIQ PROPERTIES (ΚΟ)	2.97	0.34 P	2.96	19/12/2025	2.91	2.91	2.97	2.97	2.956	1000@2.95	100@2.97	---	---	13,350	23	39,460.59	140,034.99	2.1227	3.0382	35102000	
101,123,806	0.360	---	---	---	22/07/2010	28/06/2011	---	CENTRIC ΣΥΜΜΕΤΟΧΩΝ (ΚΟ)	0.341	---	0.341	19/12/2025	---	---	---	---	---	5000@0.330	1600@0.340	---	---	---	---	---	34,483.22	0.3	0.389	40203040	
784,500	10.00	---	0.5008	0.4	02/12/2025	31/07/2018	---	CNL CAPITAL (ΚΟ)	7.1	1.43 P	7	19/12/2025	6.95	6.95	7.15	7.1	7.061	100@7.05	555@7.15	---	2024	1,050	11	7,414.10	5,569.95	5.85	8	30202010	
10,567,700	0.300	---	---	---	06/10/2005	13/02/2002	---	CPI (ΚΟ)	0.628	1.29 P	0.62	19/12/2025	0.618	0.618	0.63	0.628	0.624	280@0.610	195@0.628	---	---	800	8	499.26	6,636.52	0.464	0.734	10102030	
18,680,300	0.050	---	---	---	06/07/2022	---	---	DIMAND (ΚΟ)	10.75	2.38 P	10.5	19/12/2025	10.45	10.45	10.8	10.8	10.667	680@10.65	966@10.80	---	---	25,250	75	269,348.10	200,813.23	7.92	10.8	35101010	
15,333,480	0.150	---	---	0.04	07/07/2025	29/01/2024	---	E.I.N.S. (ΚΟ)	1.95	-1.71 E	1.984	19/12/2025	1.982	1.95	1.982	1.95	1.966	300@1.95	400@1.97	---	---	51,641	97	101,510.17	29,900.29	0.93	2.09	50205020	
121,168,897	0.040	---	---	---	07/07/2010	16/01/2024	5160	FRIGOGLASS (ΚΟ)	0.431	-5.27 E	0.455	19/12/2025	0.45	0.431	0.46	0.431	0.437	30500@0.430	1700@0.449	---	2024	82,190	66	35,884.72	52,223.79	0.184	0.63	50204000	
169,043,561	0.300	---	---	0.02	17/07/2025	28/11/2022	---	LAVIPHARM (ΚΟ)	0.945	1.07 P	0.935	19/12/2025	0.94	0.911	0.945	0.945	0.936	135@0.940	8888@0.945	---	---	147,760	171	138,278.06	159,746.17	0.65	0.956	20103015	
4,740,000	0.860	---	---	---	14/03/2003	---	---	LOGISMOS (ΚΟ)	2.16	---	2.16	19/12/2025	---	---	---	---	---	85@2.10	500@2.16	---	2024	---	---	---	10,238.40	1.5	2.32	10101015	
17,120,280	0.940	---	0.12	0.3	26/05/2025	26/06/2023	---	LOULIS FOOD (ΚΟ)	3.73	0.81 P	3.7	19/12/2025	3.7	3.65	3.76	3.76	3.705	679@3.73	35@3.74	---	---	6,652	25	24,644.15	63,858.64	2.78	4.42	45102020	
4,419,616	1.58	0.1531	0.06	0.13	07/07/2025	04/03/2015	---	MEDICON ΕΛΛΑΣ (ΚΟ)	2.51	-1.57 E	2.55	19/12/2025	2.55	2.51	2.55	2.51	2.529	496@2.51	800@2.55	---	---	1,054	3	2,665.04	11,093.24	1.94	2.92	20102010	
468,700	4.06	2.8	2.4	12/06/2025	21/05/2004	---	---	MERMEREN KOMB. A.D. PR. (ΕΛΠ)	35.6	---	35.6	19/12/2025	35.4	35.4	35.6	35.6	35.507	69@33.20	111@35.60	---	2024	15	2	532.60	16,685.72	33	46.2	55102000	
10,500,000	0.950	---	0.15	0.25	04/07/2025	21/07/2023	---	MEVACO (ΚΟ)	8.95	0.56 P	8.9	19/12/2025	8.9	8.6	9	9	8.901	70@8.80	36@8.95	---	2024	3,307	35	29,436.55	93,975.00	3.68	9.5	55102015	
31,400,000	0.400	---	---	---	26/04/2007	10/05/2023	---	MIG (ΚΟ)	3.77	---	3.77	19/12/2025	3.76	3.73	3.78	3.77	3.763	200@3.73	200@3.77	---	---	21,017	352	79,090.64	118,378.00	2.26	4.43	30202000	
153,908,095	0.870	---	0.0229	0.0248	11/09/2025	02/08/2024	---	ORILINA PROPERTIES ΑΕΕΑΠ (ΚΟ)	0.812	0.49 P	0.808	19/12/2025	0.814	0.802	0.816	0.812	0.81	1400@0.806	8@0.812	---	---	26,164	30	21,186.98	124,973.37	0.73	0.856	35102000	
14,101,683	0.100	0.0421	0.0526	0.1091	03/06/2025	02/11/2021	---	PERFORMANCE TECHNOLOGIES (ΚΟ)	8.15	1.12 P	8.06	19/12/2025	8.05	8.05	8.16	8.15	8.107	300@8.11	192@8.15	---	---	12,665	56	102,672.79	114,928.72	4.8	8.44	10101010	
24,823,934	0.230	0.04	0.049	0.0647	01/07/2025	08/06/2022	---	PROFILE (ΚΟ)	7.96	1.02 P	7.88	19/12/2025	7.88	7.83	7.98	7.96	7.908	10@7.89	328@7.96	---	---	23,575	108	186,442.57	197,598.51	4.84	8.15	10101010	
70,029,804	1.00	---	---	---	15/05/2025	---	---	QUALCO GROUP (ΚΟ)	6.66	1.83 P	6.54	19/12/2025	6.535	6.53	6.715	6.66	6.667	113@6.66	11778@6.68	---	---	107,300	260	715,411.92	466,398.49	5.235	6.715	10101015	
35,377,749	0.280	---	---	---	18/07/2005	22/12/2025	---	QUALITY & RELIABILITY (ΚΟ)	1.204	-0.17 E	1.236	19/12/2025	1.24	1.198	1.24	1.204	1.211	695@1.20	30@1.22	---	---	54,525	126	66,024.86	42,594.81	0.9692	1.4723	10101010	
107,222,688	0.440	0.2	0.22	0.3	23/06/2025	16/03/2022	---	QUEST ΣΥΜΜΕΤΟΧΩΝ (ΚΟ)	7	1.45 P	6.9	19/12/2025	6.84	6.78	7	7	6.857	2000@6.89	706@7.00	---	---	60,602	312	415,523.86	750,558.82	5.6	7.89	10101010	
6,456,530	1.08	0.1314	0.16	0.15	21/07/2025	02/08/2010	---	SPACE HELLAS (ΚΟ)	7.52	0.27 P	7.5	19/12/2025	7.52	7.38	7.56	7.56	7.467	110@7.44	295@7.56	---	---	1,611	20	12,029.84	48,553.11	5.32	8.94	15101010	
120,528,771	1.60	---	0.08	0.1	19/06/2025	10/11/2023	---	TRADE ESTATES ΑΕΕΑΠ (ΚΟ)	2	1.52 P	1.97	19/12/2025	1.97	1.97	2.02	2	1.993	3490@2.00	6100@2.01	---	---	164,090	175	327,078.06	241,057.54	1.52	2.02	35102045	
17,190,046	0.300	---	---	---	16/11/1992	09/10/2025	---	UNIBIOS (ΚΟ)	2.92	0.69 P	2.9	19/12/2025	2.91	2.88	2.95	2.92	2.902	37@2.90	4588@2.92	---	---	22,372	38	64,918.83	50,194.93	1.11	3.3	50204000	
7,595,160	0.600	---	---	---	10/09/2019	18/08/2010	---	ΥΚΝΟΤ (ΚΟ)	2.34	-8.59 E	2.56	19/12/2025	2.57	2.34	2.57	2.34	2.435	78											

Ημερήσιο Δελτίο Τιμών

Έτος: 146 Αύξων Αριθμός Συνεδρίασης: 244

Ενότητα 2: Αναλυτικά Στοιχεία Συναλλαγών Χρεογράφων

Δευτέρα, 22 Δεκεμβρίου, 2025

Πληθος Χρεογράφων	Ονομ. Αξία	Μερίσματα [1]			Ημερ. Τελευτ. Αποκοπής		Σημ.	Χρεόγραφο	Τιμή κλεισίματος	% μεταβ.	Προηγ. Κλεισίμο- ημ/τία	Άνοιγμα	Κατωτ Τιμή	Ανωτ Τιμή	Τελ Σταθμ Τιμή	Τελευταία ζήτηση [7]	Τελευταία προσφορά [7]	Ρ/Ε μετά φ.	Χρήστ	Όγκος	Πράξεις	Αξία Συναλλαγών[8]	Χ.Α. Εταιρείας (χιλ. €) [3,5]	Χαμηλό έτους	Υψηλό έτους	Κλάδος [4]			
		2022	2023	2024	Μέρισμα [2]	Δικαιώμα																							
15,300,000	0.300	---	---	0.01	09/10/2025	13/12/1999	---	ΑΤΤΙΚΕΣ ΕΚΔΟΣΕΙΣ (ΚΟ)	1.42	-1.39	€	1.44	19/12/2025	1.42	1.4	1.42	1.42	1.41	10@1.39	235@1.42	---	---	210	4	296.20	21,726.00	0.416	1.96	40301030
23,986,500	1.00	---	---	---	26/06/2009	25/08/2025	---	ΒΙΟΚΑΡΠΕΤ (ΚΟ)	1.93	0.78	ρ	1.915	19/12/2025	1.945	1.915	1.945	1.93	1.927	13@1.93	2@1.93	---	---	18,683	83	36,010.48	46,293.95	1.46	2.12	50101035
6,325,000	0.600	0.153	0.145	0.07	28/07/2025	17/02/2014	---	ΒΟΓΙΑΤΖΟΓΛΟΥ (ΚΟ)	2.24	-1.75	€	2.28	19/12/2025	2.28	2.24	2.28	2.24	2.259	605@2.22	150@2.26	---	---	1,807	18	4,082.68	14,168.00	1.94	2.72	50205010
24,060,000	0.300	0.075	0.075	0.075	17/06/2025	01/07/2019	---	ΓΕΝΙΚΗ ΕΜΠΟΡΙΟΥ (ΚΟ)	2.54	0.79	ρ	2.52	19/12/2025	2.53	2.45	2.56	2.54	2.527	19@2.48	1974@2.54	---	2024	7,254	44	18,329.80	61,112.40	1.21	2.56	50205010
15,878,748	0.480	---	---	---	10/07/2006	22/03/2004	---	ΔΟΜΙΚΗ ΚΡΗΤΗΣ (ΚΟ)	2.23	-0.89	€	2.25	19/12/2025	2.24	2.2	2.25	2.23	2.225	300@2.22	291@2.23	---	---	12,044	56	26,797.15	35,409.61	1.675	3.09	50101010
34,720,000	0.310	---	---	---	16/06/2010	01/08/2007	---	ΔΡΟΜΕΑΣ (ΚΟ)	0.37	-0.80	€	0.373	19/12/2025	0.386	0.362	0.386	0.37	0.369	300@0.356	90@0.369	---	---	12,744	22	4,701.35	12,846.40	0.278	0.471	40202015
13,673,200	0.420	---	0.05	0.05	19/08/2025	26/07/2001	---	ΕΒΡΟΦΑΡΜΑ (ΚΟ)	3.45	3.60	ρ	3.33	19/12/2025	3.3	3.25	3.45	3.45	3.375	1500@3.33	307@3.45	---	---	9,621	87	32,472.53	47,172.54	1.605	3.45	45102020
18,146,007	1.00	0.202	---	---	23/08/2023	10/09/2010	---	ΕΛΑΣΤΡΟΝ (ΚΟ)	2.47	1.23	ρ	2.44	19/12/2025	2.43	2.43	2.47	2.47	2.466	400@2.44	90@2.46	---	---	1,670	7	4,118.10	44,820.64	1.88	2.71	55102010
3,307,500	0.210	0.4	0.4	0.4	23/10/2025	30/11/2022	---	ΕΛΒΕ Α.Β.Ε.Ε. (ΚΟ)	5.35	1.91	ρ	5.25	19/12/2025	5.35	5.35	5.35	5.35	5.35	39@5.20	195@5.45	---	2024	85	1	454.75	17,695.13	4.72	6.5	40204020
23,828,130	0.500	---	0.108	0.1366	14/07/2025	17/02/2009	---	ΕΛΙΝΟΙΑ (ΚΟ)	2.3	1.32	ρ	2.27	19/12/2025	2.3	2.3	2.36	2.3	2.324	500@2.28	500@2.34	---	---	17,270	64	40,138.25	54,804.70	1.9	2.66	60101020
19,864,886	5.60	0.672	0.672	0.672	23/04/2025	02/07/2008	---	ΕΛΛΑΔΟΣ ΤΡΑΠΕΖΑ (ΚΟ)	15.25	0.99	ρ	15.1	19/12/2025	15.1	15.1	15.3	15.25	15.206	3@15.25	25@15.30	---	---	15,044	77	228,752.85	302,939.51	13.15	15.8	30101010
26,730,187	0.520	0.12	---	0.07	09/07/2025	01/08/2017	---	ΕΛΤΟΝ (ΚΟ)	2.06	3.00	ρ	2	19/12/2025	2	2	2.07	2.06	2.032	1132@2.05	4362@2.07	---	---	58,278	97	118,429.04	55,064.19	1.545	2.43	50205010
36,300,000	1.12	---	0.0276	0.055	01/07/2025	12/12/2007	---	ΕΥΑΘ (ΚΟ)	4.01	-0.74	€	4.04	19/12/2025	4.04	3.96	4.05	4.01	4.003	590@3.97	1297@3.99	---	---	10,807	74	43,264.85	145,563.00	2.96	4.53	65102030
143,352,325	0.260	---	---	---	29/08/2022	28/04/2025	---	ΕΥΡΩΠΗ HOLDINGS Α.Ε. (ΚΟ)	1.995	0.76	ρ	1.98	19/12/2025	1.98	1.94	1.995	1.995	1.969	1000@1.99	1693@2.00	---	---	63,756	124	125,504.27	285,987.89	1.2512	2.22	30302025
86,735,980	0.310	---	0.02	---	22/07/2024	07/09/2023	---	ΙΑΤΡΙΚΟ ΑΘΗΝΩΝ (ΚΟ)	1.97	---	ρ	1.97	19/12/2025	1.97	1.97	1.97	1.97	1.97	500@1.95	500@1.97	---	---	630	7	1,241.10	170,869.88	1.495	2.35	20101010
14,111,198	0.450	(0.0133)	(0.0133)	0.07	31/07/2025	09/01/2025	---	ΙΛΥΔΑ (ΚΟ)	5.08	2.01	ρ	4.98	19/12/2025	4.95	4.95	5.08	5.08	5.06	70@4.92	4900@5.10	---	2024	12,992	61	65,742.02	71,684.89	1.3333	5.78	10101015
3,417,600	0.100	0.016	0.016	---	04/07/2024	02/04/2024	---	ΙΝΤΕΡΓΟΥΝΤ-ΕΥΛΕΜΠΟΡΙΑ (ΠΟ)	0.476	---	ρ	0.476	19/12/2025	---	---	---	---	---	5000@0.334	150@0.472	---	---	---	---	---	13,980.31	0.3	0.53	50101020
45,417,399	0.100	---	---	---	25/07/2008	02/04/2024	---	ΙΝΤΕΡΓΟΥΝΤ-ΕΥΛΕΜΠΟΡΙΑ (ΚΟ)	0.272	-0.73	€	0.274	19/12/2025	0.269	0.269	0.273	0.272	0.272	750@0.270	600@0.274	---	---	14,309	10	3,895.89	13,980.31	0.219	0.318	50101020
18,567,912	0.590	---	0.16	0.201	02/07/2025	26/01/2021	---	ΙΝΤΕΡΛΑΪΦ (ΚΟ)	6.12	---	ρ	6.12	19/12/2025	6.16	6.1	6.16	6.12	6.127	100@6.12	590@6.14	---	2024	5,522	42	33,834.66	113,635.62	4.3	6.24	30302025
8,424,900	0.500	---	---	---	12/07/2010	04/07/2019	---	ΙΝΤΕΡΤΕΚ (ΚΟ)	1.485	0.34	ρ	1.48	19/12/2025	1.42	1.42	1.485	1.485	1.426	19@1.43	990@1.49	---	---	3,281	10	4,680.08	12,510.98	1.802	1.7	50205010
19,804,134	0.150	---	---	---	01/07/2004	06/11/2017	---	ΚΕΚΡΟΨ (ΚΟ)	1.94	-1.52	€	1.97	19/12/2025	2	1.94	2	1.94	1.959	288@1.94	603@1.97	---	2024	15,342	49	30,062.41	38,420.02	1.05	2.46	35101010
11,510,102	0.890	---	---	---	24/06/2005	06/10/1999	---	ΚΛΩΣΤΡΓΙΑ ΝΑΥΠΑΚΤΟΥ (ΚΟ)	1.57	1.95	ρ	1.54	19/12/2025	1.54	1.535	1.58	1.57	1.55	3980@1.55	919@1.57	---	---	16,053	32	24,880.66	18,070.86	0.484	1.59	55101020
21,224,340	0.420	---	---	---	06/09/2022	25/04/2006	---	ΚΟΡΔΕΛΛΟΥ Χ. ΑΦΟΙ (ΚΟ)	0.528	1.15	ρ	0.522	19/12/2025	0.52	0.516	0.528	0.528	0.521	500@0.516	940@0.528	---	2024	2,248	10	1,171.03	11,206.45	0.37	0.572	55102010
6,200,000	0.500	---	---	---	22/06/2010	01/11/1995	---	ΛΑΔΕΝΗΣ Α.Ε. "ΜΙΝΕΡΒΑ" (ΚΟ)	0.73	0.27	ρ	0.728	19/12/2025	0.742	0.728	0.756	0.73	0.73	32@0.726	434@0.730	---	---	1,304	12	951.57	4,526.00	0.43	0.768	40204020
5,939,268	0.620	---	---	---	10/07/2003	03/01/2002	---	ΛΑΝΑΚΑΜ (ΚΟ)	1.41	0.71	ρ	1.4	19/12/2025	1.4	1.4	1.42	1.42	1.405	200@1.31	89@1.39	---	---	199	4	279.61	8,374.37	0.815	1.72	40401020
9,819,370	0.500	---	---	---	14/08/2007	09/01/2004	---	ΜΑΘΙΟΣ ΠΥΡΙΜΑΧΑ (ΚΟ)	0.92	-6.12	€	0.98	19/12/2025	0.98	0.89	0.98	0.925	0.908	111@0.900	100@0.915	---	---	11,544	82	10,484.87	9,033.82	0.52	1.13	55101000
30,150,000	0.360	0.0908	0.122	0.1335	17/06/2025	25/04/2019	---	ΜΟΤΟΔΥΝΑΜΙΚΗ (ΚΟ)	2.56	1.19	ρ	2.53	19/12/2025	2.53	2.53	2.56	2.56	2.551	250@2.55	1506@2.56	---	---	17,597	51	44,885.28	77,184.00	2.4	2.94	40401030
126,431,958	2.50	---	0.025	0.043	03/06/2025	05/06/2024	---	ΝΟΒΑΛ ΠΡΟΠΕΡΤΥ ΑΕΕΑΠ (ΚΟ)	2.9	---	ρ	2.9	19/12/2025	2.85	2.85	2.92	2.9	2.89	4718@2.85	2113@2.89	---	2024	38,583	60	111,521.45	366,652.68	2.1	2.93	35102045
10,080,000	3.00	1.45	1.3	2	16/05/2025	27/08/2001	---	ΟΛΘ (ΚΟ)	38.4	4.06	ρ	36.9	19/12/2025	37	37	38.4	38.4	37.538	206@37.50	1055@38.50	---	---	7,731	109	290,209.90	387,072.00	21.7	38.8	50206060
25,000,000	2.00	1.04	1.336	1.92	04/08/2025	08/08/2003	---	ΟΛΠ (ΚΟ)	40.7	0.49	ρ	40.5	19/12/2025	40.55	40.55	40.85	40.7	40.662	3@40.80	136@40.85	---	2024	2,790	77	113,447.05	1,017,500.00	28.3	49.95	50206060
4,971,466	1.46	---	---	---	04/07/2007	08/10/2003	---	ΠΑΪΡΗΣ ΠΛΑΣΤΙΚΩΝ (ΚΟ)	0.87	-4.81	€	0.914	19/12/2025	0.928	0.87	0.928	0.87	0.871	5362@0.854	3880@0.870	---	---	6,221	29	5,421.33	4,325.18	0.662	1.25	50203030
27,098,594	0.540	0.0401	0.0702	0.0605	07/10/2025	14/01/2021	---	ΠΑΠΟΥΤΣΑΝΗΣ (ΚΟ)	3.38	-0.59	€	3.4	19/12/2025	3.41	3.3	3.42	3.38	3.37	400@3.34	9706@3.38	---	2024	10,082	55	33,974.72	91,593.25	2.3	3.45	45201020
7,070,400	0.930	0.2593	0.8645	0.3242	11/07/2025	06/05/2016	---	ΠΕΤΡΟΠΟΥΛΟΣ ΠΕΤΡΟΣ (ΚΟ)	8.56	0.47	ρ	8.52	19/12/2025	8.56	8.52	8.6	8.52	8.57	200@8.44	317@8.60	---	---	4,924	31	42,199.56	60,522.62	7.5	9.52	50206015
43,741,452	0.660	0.2629	0.2388	0.2391	10/06/2025	01/11/1999	---	ΠΛΑΣΤΙΚΑ ΘΡΑΚΗΣ (ΚΟ)	4.025	-0.12	€	4.03	19/12/2025	4.03	4	4.05	4.025	4.034	10@4.03	414@4.04	---	---	32,090	79	129,435.45	176,059.34	3.57	4.3	50203015
24,319																													

Πληθος Χρεογράφων	Ονομ. Αξία	Μερίσματα [1]			Ημερ. Τελευτ. Αποκοπής		Σημ.	Χρεόγραφο	Τιμή κλεισίματος	% μεταβ.	Προηγ. Κλεισιμο- ημ/νία	Άνοιγμα	Κατωτ Τιμή	Ανωτ Τιμή	Τελ Σταθμ Τιμή	Τελευταία ζήτηση [7]	Τελευταία προσφορά [7]	P/E μετά φ. Χρήστ	Όγκος	Πράξεις	Αξία Συναλλαγών[8]	Χ.Α. Εταιρείας (χιλ. €) [3,5]	Χαμηλό έτους	Υψηλό έτους	Κλάδος [4]				
		2022	2023	2024	Μέρισμα [2]	Δικαίωμα																							
1,011,000	1.00	---	---	---	01/07/2004	11/12/2012	5193	ΤΡΙΑ ΑΛΦΑ (ΚΟ)	6.25	---	6.25	19/12/2025	---	---	---	---	50@5.95	1@6.40	---	2024	---	---	---	6,318.75	4.04	9	55101020		
45,680,000	1.00	---	---	0.044	19/06/2025	27/03/2025	---	ΦΑΙΣ (ΚΟ)	3.405	1.79	P	3.345	19/12/2025	3.37	3.285	3.42	3.405	3.355	287@3.39	450@3.41	---	---	71,038	168	238,341.44	155,540.40	3.1	4.6985	40401020
8,340,750	1.16	---	---	---	25/06/2009	17/09/2018	---	ΧΑΪΔΕΜΕΝΟΣ (ΚΟ)	0.72	-2.70	E	0.74	19/12/2025	0.73	0.71	0.735	0.71	0.721	20@0.740	50@0.765	---	2024	1,073	9	773.53	6,005.34	0.446	1.15	50205030

Κύρια Αγορά - Χαμηλής Συναλλακτικής Δραστηριότητας

11,943,624	0.540	0.15	0.15	0.165	01/07/2025	30/08/2019	---	FLEXORACK (ΚΟ)	8.4	1.21	P	8.3	19/12/2025	7.8	7.8	8.45	8.45	8.244	95@8.00	500@8.60	---	---	1,822	12	15,020.60	100,326.44	6.9	9.4	50203030
244,737,498	0.500	0.03	0.02	0.03	02/04/2025	28/12/2023	---	TRASTOR Α.Ε.Α.Π. (ΚΟ)	1.24	---	---	1.24	19/12/2025	1.25	1.24	1.25	1.25	1.248	100@1.23	100@1.26	---	---	400	4	499.00	303,474.50	1.09	1.41	35102000
18,810,000	0.400	---	0.0381	0.0591	20/10/2025	14/11/2007	---	ΒΑΡΒΕΡΗΣ Ν. - MODA BAGNO (ΚΟ)	5.28	0.76	P	5.24	19/12/2025	5.16	5.16	5.3	5.28	5.272	229@5.20	490@5.28	---	---	434	8	2,288.00	99,316.80	3.3	5.56	40401025
15,000,000	0.300	---	---	---	06/07/2007	18/07/2000	---	ΔΑΙΟΣ ΠΛΑΣΤΙΚΑ (ΚΟ)	7.05	-1.40	E	7.15	19/12/2025	7.1	7.05	7.15	7.05	7.081	1000@6.00	90@7.10	---	---	900	20	6,372.50	105,750.00	3.28	9.25	50203015
2,760,000	11.83	11.8	12.4	14	30/05/2025	16/07/1990	---	ΚΑΡΕΛΙΑ (ΚΟ)	342	0.59	P	340	19/12/2025	340	340	344	342	341.953	10@338.00	18@342.00	---	---	86	17	29,408.00	943,920.00	300	362	45103010
21,364,000	1.12	0.4	---	---	21/08/2023	08/03/2023	---	ΛΑΜΨΑ (ΚΟ)	46.8	---	---	46.8	19/12/2025	---	---	---	---	---	---	---	---	---	---	---	---	999,835.20	35.6	47	40501025
38,566,281	0.700	---	---	---	21/07/2008	07/07/2025	---	ΜΟΥΖΑΚΗΣ (ΚΟ)	0.58	---	---	0.58	19/12/2025	0.6	0.56	0.6	0.6	0.589	500@0.565	3959@0.600	---	---	950	6	559.46	22,368.44	0.4524	0.76	55101020
42,500,000	1.00	---	0.0383	0.0538	21/11/2025	13/09/2023	---	ΜΠΛΕ ΚΕΔΡΟΣ (ΚΟ)	4.24	0.24	P	4.23	19/12/2025	4.23	4.23	4.25	4.24	4.24	100@4.19	300@4.27	---	---	1,975	12	8,373.75	180,200.00	3.74	4.45	35102000
6,340,000	0.600	0.1	0.2	0.23	09/12/2025	11/01/2024	---	ΝΑΚΑΣ ΜΟΥΣΙΚΗ (ΚΟ)	3.74	-1.06	E	3.78	19/12/2025	3.84	3.68	3.92	3.74	3.842	53@3.72	166@3.80	---	---	624	33	2,397.22	23,711.60	2.8	4.2	40401030
27,379,200	0.980	0.45	0.5001	0.52	25/08/2025	29/08/2022	---	ΠΛΑΣΤΙΚΑ ΚΡΗΤΗΣ (ΚΟ)	14.8	0.68	P	14.7	19/12/2025	14.8	14.8	14.8	14.8	14.8	10@14.70	270@14.90	---	---	999	4	14,785.20	405,212.16	13.4	17.2	50203015
255,494,534	2.71	0.255	0.247	0.705	15/12/2025	30/09/2021	---	ΠΡΟΝΤΕΑ (ΚΟ)	5.8	-1.70	E	5.9	19/12/2025	5.35	5.35	5.85	5.7	5.519	30@5.75	123@5.80	---	---	8,346	35	46,064.90	1,481,868.30	5.25	6.7	35102000
4,181,450	0.500	---	---	---	21/08/2000	05/03/2002	---	ΣΑΡΑΝΤΟΠΟΥΛΟΣ ΚΥΛ/ΜΥΛΟΙ (ΚΟ)	1.24	---	---	1.24	19/12/2025	---	---	---	---	---	400@1.20	746@1.36	---	---	---	---	---	5,185.00	0.87	1.45	45102020

Διαπραγματεύσιμα Αμοιβαία Κεφάλαια (Δ.Α.Κ.)

1,160,078	---	---	---	---	15/06/2016	---	---	ALPHA ETF FTSE Athex Large Cap	54.13	0.78	P	53.71	19/12/2025	53.71	53.71	54.25	54.13	54	54@54.00	500@54.11	---	---	3,380	124	182,520.32	---	34.86	54.25	12003
-----------	-----	-----	-----	-----	------------	-----	-----	--------------------------------	-------	------	---	-------	------------	-------	-------	-------	-------	----	----------	-----------	-----	-----	-------	-----	------------	-----	-------	-------	-------

Επιτήρηση

27,100,914	0.650	---	---	---	01/08/2007	07/04/2000	5093	ΑΚΡΙΤΑΣ (ΚΟ)	1.06	---	---	1.06	19/12/2025	1.05	1.05	1.06	1.06	1.059	17195@1.05	6448@1.06	---	---	350	8	370.50	28,726.97	0.6	1.3	50101035
8,321,682	0.670	---	---	---	17/08/2007	23/11/1999	---	Ν. ΛΕΒΕΝΤΕΡΗΣ (ΚΟ)	0.32	---	---	0.32	19/12/2025	---	---	---	---	---	---	2500@0.310	---	2024	---	---	---	3,095.04	0.19	0.374	55102010
2,160,524	0.670	---	---	---	03/12/2018	23/11/1999	---	Ν. ΛΕΒΕΝΤΕΡΗΣ (ΠΟ)	0.2	---	---	0.2	19/12/2025	---	---	---	---	---	---	5000@0.180	---	2024	---	---	---	3,095.04	0.18	0.308	55102010

Κατάσταση σε Αναστολή

13,191,620	0.620	---	---	---	04/08/2010	09/09/2002	5232	ΥALCO - ΚΩΝΣΤΑΝΤΙΝΟΥ (ΚΟ)	0.16	---	---	0.16	30/05/2025	---	---	---	---	---	---	26032@0.162	---	---	---	---	---	2,110.66	0.144	0.162	40202020	
17,579,754	4.16	---	---	---	18/08/2006	02/08/2010	---	ΒΙΟΤΕΡ (ΚΟ)	0.206	---	---	0.206	30/05/2025	---	---	---	---	---	---	---	---	---	---	---	---	---	3,621.43	0.18	0.29	50101010
3,961,300	1.28	---	---	---	29/06/2004	03/08/2000	5248	ΔΟΥΡΟΣ (ΚΟ)	0.25	---	---	0.25	24/04/2023	---	---	---	---	---	---	---	---	---	---	---	---	---	990.33	0.25	0.25	40204020
51,754,364	0.300	---	---	---	23/12/2003	24/01/2007	5197	ΕΠΙΛΕΚΤΟΣ (ΚΟ)	0.132	---	---	0.132	31/10/2024	---	---	---	---	---	---	---	---	---	---	---	---	---	6,831.58	0.132	0.132	55101020
15,842,391	1.51	---	---	---	15/07/2009	12/05/2000	5141	ΜΠΗΤΡΟΣ ΣΥΜΜΕΤΟΧΙΚΗ (ΚΟ)	0.51	---	---	0.51	30/05/2025	---	---	---	---	---	---	---	---	---	---	---	---	---	8,079.62	0.46	0.77	55102010
28,438,268	0.070	---	---	---	21/08/2006	24/11/1999	5253	ΣΠΥΡΟΥ ΑΓΡ. ΟΙΚ. (ΚΟ)	0.138	---	---	0.138	30/05/2025	---	---	---	---	---	---	---	---	---	---	---	---	---	3,924.48	0.125	0.176	45102010

Σημειώσεις Χρεογράφων

Κωδικός	Κείμενο σημείωσης
()	- Προσαρμοσμένα Μέρισματα λόγω διανομής Δωρεάν μετοχών.
*	- Τελευταία προσαρμοσμένη τιμή κλεισίματος.
[1]	- Καθαρά μερίσματα.
[2]	- Στη στήλη "Ημερ. Αποκοπής τελευταίου δικαιώματος" αναφέρεται η Ημερομηνία εισαγωγής για Νέες Εταιρείες.
[3]	- Η Χρηματιστηριακή αξία αναφέρεται στο σύνολο των μετοχών
[4]	- Η κωδικοποίηση των Κλάδων Οικονομικής Δραστηριότητας του Χ.Α. παρουσιάζονται στο Παράρτημα Α
[5]	- Η Χρηματιστηριακή Αξία αναφέρεται στο σύνολο των κατηγοριών μετοχών (εφόσον έχουν εισαχθεί περισσότερες της μιας κατηγορίες) και δεν αναφέρεται σε επιμέρους κατηγορίες μετοχών μιας εταιρείας.
[6]	- P/E μεγαλύτερο του 100
[7]	- Τελευταία εικόνα του Βιβλίου Εντολών πριν το τέλος της συνεδρίασης
[8]	- Στην Αξία Συναλλαγών των Μετοχών περιλαμβάνονται όλοι οι τύποι Πακέτων
5093	- Μεταφορά στην Κατηγορία Επιτήρησης από 8/4/2015.
5141	- Μεταφορά στην Κατηγορία Επιτήρησης από 10/05/2017.
5160	- Μεταφορά στην Κατηγορία Επιτήρησης από 15/04/2016.
5165	- Μεταφορά στην Κατηγορία Επιτήρησης από 15/02/2018.
5193	- Μεταφορά στην κατηγορία Επιτήρησης από 25/10/2018.
5197	- Μεταφορά στην κατηγορία Επιτήρησης από 07/11/2018.
5232	- Μεταφορά στην Κατηγορία Επιτήρησης από 08/04/2011.
5248	- Μεταφορά στην κατηγορία Επιτήρησης από 06/09/2011.
5253	- Μεταφορά στην Επιτήρηση από 14/5/2021.

Στοιχεία Συναλλαγών Πακέτων

Χρεόγραφο	Όγκος πακέτου	Τιμή πακέτου	Αξία πακέτου	Ώρα έγκρισης	Σημείωση
EUROBANK (ΚΟ)	89,144	3.50	311,825.71	10:33:17	20
BANK OF CYPRUS (ΚΟ)	20,000	7.99	159,804.00	10:41:06	14
EUROBANK (ΚΟ)	710,000	3.49	2,479,320.00	11:26:01	20
VIOTALCO SA/NV (ΚΑ)	700	11.82	8,274.00	11:46:43	18
ΟΠΑΠ (ΚΟ)	13	18.03	234.39	12:17:11	14
EUROBANK (ΚΟ)	303,000	3.51	1,062,621.00	12:40:58	20
ΤΡΑΠΕΖΑ ΟΡΤΙΜΑ BANK (ΚΟ)	110,000	7.50	825,000.00	13:38:17	20
EUROBANK (ΚΟ)	250,000	3.54	885,500.00	14:02:32	20
EUROBANK (ΚΟ)	325,000	3.54	1,148,875.00	14:46:43	20
ΤΡΑΠΕΖΑ ΠΕΙΡΑΙΩΣ (ΚΟ)	212,000	7.15	1,515,376.00	15:24:11	20
ΓΕΚ ΤΕΡΝΑ (ΚΟ)	30,193	24.96	753,617.28	16:23:59	20
ΔΕΗ (ΚΟ)	17,500	17.82	311,850.00	16:29:48	20
ΤΡΑΠΕΖΑ ΠΕΙΡΑΙΩΣ (ΚΟ)	500,000	7.15	3,572,500.00	16:37:33	20
ΔΙΕΘΝΗΣ ΑΕΡΟΛΙΜΕΝΑΣ ΑΘΗΝΩΝ(ΚΟ)	100	11.25	1,125.00	16:40:29	18
ΤΡΑΠΕΖΑ ΠΕΙΡΑΙΩΣ (ΚΟ)	142,000	7.14	1,014,448.00	16:45:52	20
ΤΡΑΠΕΖΑ ΠΕΙΡΑΙΩΣ (ΚΟ)	142,000	7.15	1,014,732.00	16:46:13	20
LAMDA DEVELOPMENT(ΚΟ)	768	7.38	5,667.84	16:46:49	18
ΤΙΤΑΝ (ΚΑ)	461	51.81	23,884.41	16:50:48	18
EUROBANK (ΚΟ)	6,912,000	3.53	24,399,360.00	17:11:57	20
COCA-COLA HBC AG (ΚΟ)	17,200	44.00	756,800.00	17:12:01	20
ΤΡΑΠΕΖΑ ΠΕΙΡΑΙΩΣ (ΚΟ)	250,000	7.04	1,760,500.00	17:12:20	20
EUROBANK (ΚΟ)	276,304	3.53	975,353.12	17:14:46	20

Σημειώσεις πακέτων

- 9 - Μέθοδος 6-1 / Ειδική Χρέωση
- 10 - Μέθοδος 6-1 / Ειδική Χρέωση, Αυθημερόν Διακανονισμός
- 14 - Μέθοδος 6-3 / Πακέτο Αποκατάστασης, Ατελής αγορά και Πώληση
- 18 - Μέθοδος 6-2 / SPOT 1
- 19 - Μέθοδος 6-2 / SPOT 2
- 20 - Μέθοδος 6-1 και Μέθοδος 6-1 Αυθημερόν Διακανονισμός
- 21 - Άλλη Προσυμφωνημένη

Στοιχεία Συναλλαγών Δικαιωμάτων

Ημερ. αποκοπής	Έναρξη εξάσκησης	Λήξη εξάσκησης	Λήξη διαπραγμάτευσης	Δικαιώματα	Κατωτ Τιμή	Ανωτ Τιμή	Τιμή κλεισ.	Τελευταία ζήτηση	Τελευταία προσφορά	Όγκος	Πράξεις	Αξία Συναλλαγών
----------------	------------------	----------------	----------------------	------------	------------	-----------	-------------	------------------	--------------------	-------	---------	-----------------

Δεν υπάρχουν Συναλλαγές Δικαιωμάτων.

Στοιχεία Συναλλαγών Εκποιήσεων

Χρεόγραφα	Τύπος Χρεογράφου	Όγκος Συναλλαγών	Αριθμός Πράξεων	Αξία Συναλλαγών	Σημείωση
-----------	------------------	------------------	-----------------	-----------------	----------

Δεν πραγματοποιήθηκαν Εκποιήσεις Μετοχών.

Σημειώσεις Εκποιήσεων

- 1 - Δημόσιος Ανοικτός Πλειστηριασμός
- 2 - Εκποίηση Ενσώματων Ονομαστικών Μετοχών
- 3 - Εκποίηση Αδιάθετων Κλασματικών Υπολοίπων

Στοιχεία Ενεργητικού Διαπραγματεύσιμων Αμοιβαίων Κεφαλαίων (Δ.Α.Κ.)

	Ημερομηνία συναλλαγών	Δημιουργία / Εξαγορά	Αριθ. Μερ. (T-1)	Νέα Μερ. (T-1)	Εξαγορασθ. Μερ. (T-1)	Μερίδια (T) [1]	Αξία Ενεργητικού [2]	Καθαρή Τιμή	Μέρισμα /Μερίδιο	Ημερ. Αποκοπής
ALPHA ETF FTSE Athex Large Cap	22/12/2025	5,000	1,160,078	---	---	1,160,078	62,243,700.00	53.6548	1.15	01/07/2025

Σημειώσεις Δ.Α.Κ.

[1] - Αριθμ. μεριδίων (T) = Αριθμ. μεριδίων (T-1) + Νεοεκδιθέντα μερίδια (T-1) - Εξαγορασθέντα μερίδια (T-1)

[2] - Περιλαμβάνονται και τα μερίδια που δημιουργήθηκαν / εξαγοράσθηκαν την ημέρα T-1.

Περιγραφή	Στοιχεία
Όνομασία Δ.Α.Κ.	ALPHA ETF FTSE Athex Large Cap
Σύμβολο Δ.Α.Κ. (GR)	ΑΔΑΚ
Σύμβολο Δ.Α.Κ. (EN)	AETF
ISIN Δ.Α.Κ.	GRF000153004
Κατηγορία Διαπραγμάτευσης	Διαπραγματέσιμα Αμοιβαία Κεφάλαια (Δ.Α.Κ.)
Τύπος Δ.Α.Κ.	Μετοχών
Τρόπος διαχείρισης	Παθητικός
Επενδυτική Στρατηγική	Σκοπός της επενδυτικής πολιτικής του Αμοιβαίου Κεφαλαίου είναι η αναπαραγωγή της αποδόσεως του Δείκτη FTSE/X.A. Large Cap του Χρηματιστηρίου Αθηνών σε όρους Ευρώ, ακολουθώντας πλήρως και πανομοιότυπες τη σύνθεση του υποκείμενου Δείκτη.
Εκδότης	ΑΛΦΑ ASSET MANAGEMENT Α.Ε.Δ.Α.Κ.
Εταιρεία Διαχείρισης	ΑΛΦΑ ASSET MANAGEMENT Α.Ε.Δ.Α.Κ.
Ειδικοί Διαπραγματευτές	ΑΛΦΑ FINANCE Α.Χ.Ε.Π.Ε.Υ. , ΕΘΝΙΚΗ ΧΡΗΜΑΤΙΣΤΗΡΙΑΚΗ Α.Χ.Ε.Π.Ε.Υ.
Θεματοφύλακας	ΑΛΦΑ ΤΡΑΠΕΖΑ Α.Ε.
Σύμβολο Δείκτη (GR)	FTSE
Σύμβολο Δείκτη (EN)	FTSE
Όνομασία Δείκτη	FTSE/X.A. Large Cap
ISIN Δείκτη	GRI99201A006
Κλάσμα Δείκτη [1]	1/100
Αρχική Τιμή Μεριδίου	21.76
Συνολικός Αριθμός Μεριδίων [2]	1,160,078
Ημερομηνία πρώτης Έκδοσης	14/01/2008
Ημερομηνία έναρξης Διαπραγμάτευσης	24/01/2008
Νόμισμα Διαπραγμάτευσης	ΕΥΡΩ
Νόμισμα Ενεργητικού	ΕΥΡΩ
Αρχική Αξία Ενεργητικού [3]	3,000,000.00
Αριθμ. Μεριδίων για Δημιουργία-Εξαγορά [4]	5,000
Αμοιβή Διαχείρισης	0.375

Σημειώσεις Δ.Α.Κ.

[1] - Το κλάσμα της τιμής του δείκτη που αποτελεί η τιμή της πρώτης έκδοσης

[2] - Ο αριθμός μεριδίων που διαπραγματεύθηκαν στο Χρηματιστήριο την ημέρα T

[3] - Η αξία του ενεργητικού κατά την έκδοση

[4] - Ο αριθμός μεριδίων που απαιτείται κατά τη διαδικασία δημιουργίας εξαγοράς

Ανακοινώσεις

Σύμφωνα με τον [Κανονισμό](#) του Χρηματιστηρίου Αθηνών, οι ανακοινώσεις των εκδοτριών είναι αναρτημένες στην επίσημη ιστοσελίδα του Ομίλου www.athexgroup.gr και συγκεκριμένα στην ενότητα «[Δεδομένα Αγοράς – Εταιρίες – Ανακοινώσεις](#)».

Στο Ημερήσιο Δελτίο Τιμών (Η.Δ.Τ.) θα συνεχίσουν να δημοσιεύονται ανακοινώσεις των εκδοτριών σε εφαρμογή νόμων (όπως Ν 3461 / 2006 περί Δημοσίων Προτάσεων) ή εξειδικευμένων αποφάσεων της Επιτροπής Κεφαλαιαγοράς, πχ όπως

Απόφαση 4/278/12.8.2003 - Εταιρίες Επενδύσεων

Απόφαση 10Α/1038/30.10.2024 - Πρόσθετη πληροφόρηση για τη χρήση αντληθέντων κεφαλαίων

ALPHA TRUST - ΑΝΔΡΟΜΕΔΑ Α.Ε.Ε.Χ.

ΑΝΑΚΟΙΝΩΣΗ ΓΙΑ ΥΠΟΒΟΛΗ ΣΤΟΙΧΕΙΩΝ ΒΑΣΕΙ ΤΗΣ ΑΠΟΦ. 4/278/12-08-03 ΤΗΣ ΕΚ (ΕΤΑΙΡΕΙΕΣ ΕΠΕΝΔΥΣΕΩΝ)

Η εταιρεία με την επωνυμία «ALPHA TRUST – ΑΝΔΡΟΜΕΔΑ Ανώνυμη Εταιρεία Επενδύσεων Χαρτοφυλακίου», κατ' εφαρμογή της απόφασης 4/278/12.8.2003 του Διοικητικού Συμβουλίου της Επιτροπής Κεφαλαιαγοράς, γνωστοποιεί την εσωτερική αξία της μετοχής της, έτσι όπως έχει διαμορφωθεί την 19.12.2025, καθώς και το υπερτίμημα/υποτίμημα (premium/discount) σε σχέση με τη χρηματιστηριακή αξία της μετοχής της, ως κάτωθι:

ΠΛΗΡΟΦΟΡΙΕΣ ΤΗΣ ΜΕΤΟΧΗΣ ΚΑΤΑ ΤΗΝ 19.12.2025	EUR
Εσωτερική αξία μετοχής	10,04
Χρηματιστηριακή τιμή	7,88
Premium/Discount	-21,51%

Ομολογιακά Δάνεια Επιχειρήσεων – Οργανωμένη Αγορά (Μη Μετατρέψιμα)

Πλήθος Εισηγμένων Ομολογιών	Ονομαστική αξία	Τιμή έκδοσης	Σημερινό επιτόκιο	Ημερ. λήξης	Διάρκεια (έτη)	Σημείωση	Τοκομερίδιο		Μον. Διασπ.	Ομόλογα Επιχειρήσεων	Δεδ. Τόκς Αποδ./Λήξη		Κατωτ Τιμή	Ανωτ Τιμή	Τιμή κλειστ. Προηγ. Κλείσιμο-ημ/νία			Όγκος	Αξία Συναλλαγών	Τελευταία εντολή				
							Κοινό	Προτιμησιακό			Δεδ.	Αποδ./Λήξη			19/12/2025	19/12/2025	19/12/2025			Τιμή	Αγορ./ Πώλ.	Ημερομηνία	λαχ έτους	Μεγ έτους
300,000	1,000.00	1,000.00	2.30	14/12/2028	7	---	9	---	1	ΓΕΚ ΤΕΡΝΑ Α.Ε. (Μη μετατρέψιμο)	0.8944	3.3230	96.1499	96.4000	96.3352	96.1370	19/12/2025	27,000	26,034.64	96.1500	A	22/12/2025	92.9502	100.0000
320,000	1,000.00	1,000.00	3.40	21/07/2027	7	---	11	---	1	LAMDA DEVELOPMENT Α.Ε. (Μη μετατρέψιμο)	15.2056	3.0760	98.8000	99.7800	99.6167	99.0030	19/12/2025	6,000	6,068.23	98.9000	A	22/12/2025	97.6000	100.5000
200,000	1,000.00	1,000.00	1.90	23/03/2028	7	---	10	---	1	ΜΟΤΟΡ ΟΪΛ ΔΙΥΛΙΣΤΗΡΙΑ ΚΟΡΙΝΘΟΥ ΑΕ (Μη μετατρέψιμο)	5.1194	2.6690	97.5500	97.9000	97.8200	97.9500	19/12/2025	18,000	17,691.65	97.5500	A	22/12/2025	93.5278	98.8000
197,650	1,000.00	1,000.00	3.60	12/03/2026	7	---	14	---	1	ΑΕΡΟΠΟΡΙΑ ΑΙΓΑΙΟΥ Α.Ε. (Μη μετατρέψιμο)	10.8000	7.6300	98.6000	98.8900	98.7065	100.0000	19/12/2025	22,000	21,953.03	99.0100	A	22/12/2025	98.7065	101.0000
150,000	1,000.00	1,000.00	2.60	22/10/2026	7	---	13	---	1	ΤΕΡΝΑ ΕΝΕΡΓΕΙΑΚΗ Μ.Α.Ε.Χ. (Μη μετατρέψιμο)	4.9111	3.7280	98.5000	99.4398	98.5798	98.9610	19/12/2025	59,000	58,451.85	98.5210	A	22/12/2025	97.6272	100.0000
100,000	1,000.00	1,000.00	2.80	25/01/2027	5	---	8	---	1	PREMIA Α.Ε. (Μη μετατρέψιμο)	12.2111	3.7040	98.6000	98.6000	98.6000	98.0810	19/12/2025	26,000	25,953.49	98.6000	A	22/12/2025	96.2000	99.5799
500,000	1,000.00	1,000.00	3.80	18/11/2032	7	---	1	---	1	LAMDA DEVELOPMENT Α.Ε. (Μη μετατρέψιμο)	4.3278	3.9130	99.0100	99.3100	99.3000	99.2470	19/12/2025	64,000	63,794.68	99.2200	A	22/12/2025	99.0100	100.0000
300,000	1,000.00	1,000.00	2.30	20/07/2028	7	---	9	---	1	ΠΡΟΝΤΕΑ ΑΕΕΑΠ (Μη μετατρέψιμο)	10.2861	3.5260	95.7600	96.3000	96.1938	96.4780	19/12/2025	63,000	61,092.92	95.9000	A	22/12/2025	93.5001	99.9990
150,000	1,000.00	1,000.00	2.65	22/10/2026	5	---	9	---	1	CPLP SHIPPING HOLDINGS PLC (Μη μετατρέψιμο)	5.0056	3.0910	99.2700	99.6000	99.3525	99.3730	19/12/2025	20,000	19,970.61	99.3000	A	22/12/2025	97.3000	99.9999
500,000	1,000.00	1,000.00	2.75	03/07/2027	7	---	11	---	1	ΓΕΚ ΤΕΡΝΑ Α.Ε. (Μη μετατρέψιμο)	13.6736	3.0600	98.8330	99.3000	98.8500	98.8330	19/12/2025	44,000	44,149.67	98.8330	A	22/12/2025	96.5000	100.3800
120,000	1,000.00	1,000.00	2.65	06/12/2028	7	---	9	---	1	ΝΟΒΑΛ ΠΡΟΠΕΡΤΥ ΑΕΕΑΠ (Μη μετατρέψιμο)	1.5458	3.4400	96.5154	97.0000	96.8333	96.7950	19/12/2025	89,000	86,318.22	97.0000	A	22/12/2025	94.2301	99.9900
250,000	1,000.00	1,000.00	3.70	04/07/2032	7	---	1	---	1	ΑΕΡΟΠΟΡΙΑ ΑΙΓΑΙΟΥ Α.Ε. (Μη μετατρέψιμο)	18.2944	3.4180	100.1001	101.2000	101.2000	101.0000	19/12/2025	91,000	92,944.80	101.0000	A	22/12/2025	100.1414	104.0000
100,000	1,000.00	1,000.00	2.95	11/02/2027	5	---	8	---	1	SAFE BULKERS PARTICIPATIONS PLC (Μη μετατρέψιμο)	11.4722	3.7510	98.5000	98.6500	98.6333	98.3650	19/12/2025	20,000	19,949.44	98.3500	A	22/12/2025	96.7794	100.9000
100,000	1,000.00	1,000.00	4.40	26/07/2029	7	---	7	---	1	CPLP SHIPPING HOLDINGS PLC (Μη μετατρέψιμο)	18.8222	3.4480	101.2500	101.5000	101.3827	101.2500	19/12/2025	26,000	26,848.88	101.4000	A	22/12/2025	100.6724	105.2895
500,000	1,000.00	1,000.00	4.00	10/07/2030	7	---	5	---	1	METLEN ENERGY & METALS Α.Ε. (Μη μετατρέψιμο)	19.1111	3.4100	101.0000	101.2000	101.0000	100.8570	19/12/2025	75,000	77,253.34	100.8500	A	22/12/2025	100.4600	103.9600
99,697	1,000.00	1,000.00	5.50	15/12/2028	5	---	5	---	1	IDEAL HOLDINGS Α.Ε. (Μη μετατρέψιμο)	2.1389	3.6560	103.9000	103.9000	103.9000	103.6400	19/12/2025	10,000	10,411.39	103.8500	A	22/12/2025	102.5039	106.3000
200,000	1,000.00	1,000.00	4.25	23/01/2029	5	---	4	---	1	AUTOHELLAS Α.Τ.Ε.Ε. (Μη μετατρέψιμο)	18.7708	3.5490	100.5000	101.9000	101.1512	101.0640	19/12/2025	86,000	88,604.30	100.6512	A	22/12/2025	100.0000	103.2000
130,000	1,000.00	1,000.00	6.00	27/02/2029	5	---	4	---	1	INTRALOT Α.Ε. (Μη μετατρέψιμο)	20.6667	4.7910	101.9000	101.9000	101.9000	101.8400	19/12/2025	3,000	3,119.00	102.0000	A	22/12/2025	100.7180	105.5000

Σημειώσεις Εταιρικών Ομολόγων

Ο Όγκος Συναλλαγών υπολογίζεται ως (Τεμάχια) * (Ονομαστική Τιμή). Η Αξία Συναλλαγών υπολογίζεται ως (Τεμάχια) * (Ονομαστική Τιμή) * (Τιμή %) + (Δεδουλευμένοι Τόκοι).

Οι τιμές συναλλαγών των ομολόγων υπολογίζονται ως ποσοστό επί τοις εκατό (%) της ονομαστικής τους τιμής.

Όλα τα ομόλογα έχουν Ονομαστική Αξία εκπεφρασμένη σε Ευρώ (εκτός εάν σημειώνεται διαφορετικά).

Ομολογιακά Δάνεια Επιχειρήσεων – Οργανωμένη Αγορά (Μη Μετατρέψιμα)

Πλήθος Εισηγμένων Ομολογιών	Ονομαστική αξία	Τιμή έκδοσης	Σημερινό επιτόκιο	Ημερ. λήξης	Διάρκεια (έτη)	Σημείωση	Τοκομερίδιο		Μον. Διασπ.	Ομόλογα Επιχειρήσεων	Δεδ. Τόκος	Αποδ. Λήξη	Κατωτ Τιμή	Ανωτ Τιμή	Τιμή κλεισ. Προηγ.	Κλείσιμο-ημ/νία	Όγκος	Αξία Συναλλαγών	Τελευταία εντολή			Μεγ έτους		
							Κοινό	Προτιμησιακό											Τιμή	Αγορ./ Πώλ.	Ημερομηνία		λαχ	
140,000	1,000.00	1,000.00	4.70	15/12/2030	5	---	1	---	1	AKTOR A.E. (Μη μετατρέψιμο)	1.8278	4.0760	102.6000	102.9900	102.6000	102.6750	19/12/2025	122,000	125,552.75	102.0000	A	22/12/2025	100.7210	102.9900
500,000	1,000.00	1,000.00	3.20	29/09/2032	7	---	1	---	1	ΓΕΚ ΤΕΡΝΑ Α.Ε. (Μη μετατρέψιμο)	8.0889	3.5350	97.5000	98.0000	98.0000	97.4670	19/12/2025	47,000	46,304.18	97.8000	A	22/12/2025	97.3001	100.4000
250,000	1,000.00	1,000.00	2.45	16/11/2028	7	---	9	---	1	ΕΛΒΑΛΧΑΛΚΟΡ Α.Ε. (Μη μετατρέψιμο)	2.8583	3.3230	96.7500	97.5209	96.7500	96.9120	19/12/2025	62,000	60,283.95	96.5510	A	22/12/2025	93.6975	99.0000

Σημειώσεις Εταιρικών Ομολόγων

Ο Όγκος Συναλλαγών υπολογίζεται ως (Τεμάχια) * (Ονομαστική Τιμή). Η Αξία Συναλλαγών υπολογίζεται ως (Τεμάχια) * (Ονομαστική Τιμή) * (Τιμή %) + (Δεδουλευμένοι Τόκοι).

Οι τιμές συναλλαγών των ομολόγων υπολογίζονται ως ποσοστό επί τοις εκατό (%) της ονομαστικής τους τιμής.

Όλα τα ομόλογα έχουν Ονομαστική Αξία εκπεφρασμένη σε Ευρώ (εκτός εάν σημειώνεται διαφορετικά).

Ομόλογα Ελληνικού Δημοσίου

Πλήθος Εισηγμ. Ομολογιών	Όνομ. αξία	Σημερινό επιτόκιο	Υπολογισμός Δεδουλευμένων	Ημερ/νία Λήξης [1]	Διάρκεια (έτη)	Σημείωση	Ημερομηνία Πληρ.	Αξία τρέχοντος	Μον. Διασπ.	Ομόλογα Ελληνικού Δημοσίου	Κατωτ Τιμή	Ανωτ Τιμή	Τιμή κλειστ.	Προηγ. Κλείσιμο-ημ/νία	Όγκος	Αξία Συναλλαγών	Τελευταία εντολή Αγορ./ Πώλ. Ημερομηνία
4,000,000	1,000.00	4.13	Πργμ/Πργμ	15/06/2054	30	---	15/06	4.13	1	ΟΕΔ-ΣΤΘ-150654-30X-4,125-1,000	---	---	---	---	---	---	---
4,700,000	1,000.00	1.88	Πργμ/Πργμ	04/02/2035	15	---	04/02	1.88	1	ΟΕΔ-ΣΤΘ-040235-15X-1,875-1,000	---	---	---	---	---	---	---
6,000,000	1,000.00	0.75	Πργμ/Πργμ	18/06/2031	10	---	18/06	0.75	1	ΟΕΔ-ΣΤΘ-180631-10X-0,750-1,000	---	---	---	---	---	---	---
3,600,000	1,000.00	3.88	Πργμ/Πργμ	15/06/2028	5	---	15/06	3.88	1	ΟΕΔ-ΣΤΘ-150628-05X-3,875-1,000	---	---	---	---	---	---	---
5,962,747,327	1.00	3.75	Πργμ/Πργμ	30/01/2028	10	---	/02 - 02/02 - 31/	3.75	1	ΟΕΔ-ΣΤΘ-300128-10X-3,750-1,00	---	---	---	85.4610 13/07/2018	---	---	1.0000 A 28/11/2018
7,067,309,386	1.00	3.90	Πργμ/Πργμ	30/01/2033	15	---	/02 - 02/02 - 31/	3.90	1	ΟΕΔ-ΣΤΘ-300133-15X-3,900-1,00	---	---	---	78.6730 13/07/2018	---	---	1.0000 A 28/11/2018
5,622,848,349	1.00	4.00	Πργμ/Πργμ	30/01/2037	19	---	/02 - 02/02 - 31/	4.00	1	ΟΕΔ-ΣΤΘ-300137-19X-4,000-1,00	---	---	---	77.0370 13/07/2018	---	---	1.0000 A 28/11/2018
5,476,770,669	1.00	4.20	Πργμ/Πργμ	30/01/2042	24	---	/02 - 02/02 - 31/	4.20	1	ΟΕΔ-ΣΤΘ-300142-24X-4,200-1,00	---	---	---	77.7640 13/07/2018	---	---	1.0000 A 28/11/2018
4,950,000	1,000.00	3.38	Πργμ/Πργμ	15/06/2034	10	---	15/06	3.38	1	ΟΕΔ-ΣΤΘ-150634-10X-3,375-1,000	---	---	---	---	---	---	---
59,586,043	1.00	4.30	Πργμ/Πργμ	24/02/2026	14	---	24/02	4.30	1	ΟΕΔ-ΣΤΘ-240226-14X-2,000-1,00	---	---	---	10.0000 22/06/2015	---	---	---
41,118,344	1.00	4.30	Πργμ/Πργμ	24/02/2027	15	---	24/02	4.30	1	ΟΕΔ-ΣΤΘ-240227-15X-2,000-1,00	---	---	---	10.0000 22/06/2015	---	---	---
45,137,734	1.00	4.30	Πργμ/Πργμ	24/02/2028	16	---	24/02	4.30	1	ΟΕΔ-ΣΤΘ-240228-16X-2,000-1,00	---	---	---	10.0000 22/06/2015	---	---	---
61,768,888	1.00	4.30	Πργμ/Πργμ	24/02/2029	17	---	24/02	4.30	1	ΟΕΔ-ΣΤΘ-240229-17X-2,000-1,00	---	---	---	10.0000 22/06/2015	---	---	---
54,567,744	1.00	4.30	Πργμ/Πργμ	24/02/2030	18	---	24/02	4.30	1	ΟΕΔ-ΣΤΘ-240230-18X-2,000-1,00	---	---	---	10.0000 22/06/2015	---	---	---
37,541,515	1.00	4.30	Πργμ/Πργμ	24/02/2031	19	---	24/02	4.30	1	ΟΕΔ-ΣΤΘ-240231-19X-2,000-1,00	---	---	---	10.0000 22/06/2015	---	---	---
37,558,317	1.00	4.30	Πργμ/Πργμ	24/02/2032	20	---	24/02	4.30	1	ΟΕΔ-ΣΤΘ-240232-20X-2,000-1,00	---	---	---	10.0000 22/06/2015	---	---	---
37,473,732	1.00	4.30	Πργμ/Πργμ	24/02/2033	21	---	24/02	4.30	1	ΟΕΔ-ΣΤΘ-240233-21X-2,000-1,00	---	---	---	10.0000 22/06/2015	---	---	---
33,888,293	1.00	4.30	Πργμ/Πργμ	24/02/2034	22	---	24/02	4.30	1	ΟΕΔ-ΣΤΘ-240234-22X-2,000-1,00	---	---	---	10.0000 22/06/2015	---	---	---
35,177,800	1.00	4.30	Πργμ/Πργμ	24/02/2035	23	---	24/02	4.30	1	ΟΕΔ-ΣΤΘ-240235-23X-2,000-1,00	---	---	---	10.0000 22/06/2015	---	---	---
35,547,268	1.00	4.30	Πργμ/Πργμ	24/02/2036	24	---	24/02	4.30	1	ΟΕΔ-ΣΤΘ-240236-24X-2,000-1,00	---	---	---	10.0000 22/06/2015	---	---	---
40,246,306	1.00	4.30	Πργμ/Πργμ	24/02/2037	25	---	24/02	4.30	1	ΟΕΔ-ΣΤΘ-240237-25X-2,000-1,00	---	---	---	10.0000 22/06/2015	---	---	---
37,643,952	1.00	4.30	Πργμ/Πργμ	24/02/2038	26	---	24/02	4.30	1	ΟΕΔ-ΣΤΘ-240238-26X-2,000-1,00	---	---	---	10.0000 22/06/2015	---	---	---
36,977,100	1.00	4.30	Πργμ/Πργμ	24/02/2039	27	---	24/02	4.30	1	ΟΕΔ-ΣΤΘ-240239-27X-2,000-1,00	---	---	---	10.0000 22/06/2015	---	---	---
41,615,000	1.00	4.30	Πργμ/Πργμ	24/02/2040	28	---	24/02	4.30	1	ΟΕΔ-ΣΤΘ-240240-28X-2,000-1,00	---	---	---	10.0000 22/06/2015	---	---	---
42,227,208	1.00	4.30	Πργμ/Πργμ	24/02/2041	29	---	24/02	4.30	1	ΟΕΔ-ΣΤΘ-240241-29X-2,000-1,00	---	---	---	10.0000 22/06/2015	---	---	---
68,288,487	1.00	4.30	Πργμ/Πργμ	24/02/2042	30	---	24/02	4.30	1	ΟΕΔ-ΣΤΘ-240242-30X-2,000-1,00	---	---	---	10.0000 22/06/2015	---	---	---
4,700,000	1,000.00	3.88	Πργμ/Πργμ	12/03/2029	10	---	12/03	3.88	1	ΟΕΔ-ΣΤΘ-120329-10X-3,875-1,0000	---	---	---	---	---	100.0000	A 15/10/2019
3,192,362	1,000.00	0.00	Πργμ/Πργμ	12/02/2026	5	---	12/02	0.00	1	ΟΕΔ-ΣΤΘ-120226-05X-0,000-1,000	---	---	---	---	---	---	---
2,100,000	1,000.00	3.55	Πργμ/Πργμ	20/03/2026	7	---	20/03	3.55	1	ΟΕΔ-ΣΤΘ-200326-07X-3,550-1,000	---	---	---	---	---	---	---
5,500,000	1,000.00	1.50	Πργμ/Πργμ	18/06/2030	10	---	18/06	1.50	1	ΟΕΔ-ΣΤΘ-180630-10X-1,500-1,000	---	---	---	---	---	---	---
5,500,000	1,000.00	4.38	Πργμ/Πργμ	18/07/2038	15	---	18/07	4.38	1	ΟΕΔ-ΣΤΘ-180738-15X-4,375-1,000	---	---	---	---	---	---	---
40,000	1,000.00	2.72	FLR Πργμ/360	18/09/2026	1	---	18/09 - 18/03	---	1	ΟΕΔ-ΚΥΜ-180926-01X-2,717-1,000	---	---	---	---	---	---	---
5,364,250	1,000.00	3.25	Πργμ/Πργμ	20/03/2050	30	---	20/03	3.25	1	ΟΕΔ-ΣΤΘ-200350-30X-3,250-1,000	---	---	---	---	---	---	---
4,500,000	1,000.00	3.63	Πργμ/Πργμ	15/06/2035	10	---	15/06	3.63	1	ΟΕΔ-ΣΤΘ-150635-10X-3,625-1000,00	---	---	---	---	---	---	---

Σημειώσεις Ομολόγων Ελλ. Δημοσίου

Ο Όγκος Συναλλαγών υπολογίζεται ως (Τεμάχια) * (Όνομαστική Τιμή). Η Αξία Συναλλαγών υπολογίζεται ως (Τεμάχια) * (Όνομαστική Τιμή) * (Τιμή %) + (Δεδουλευμένοι Τόκοι)

Η Αξία του τρέχοντος τοκομεριδίου για τις εκδόσεις Ονομαστικής Αξίας 0,01 ευρώ, αναφέρεται σε Ονομαστική Αξία 100 ευρώ.

FLR (= Floating Interest Rate) Ομόλογο Μεταβλητού Επιτοκίου.

[1] - Η Ημερομηνία Λήξης της τοκοφόρου περιόδου και η Ημερομηνία Πληρωμής του τοκομεριδίου.

Ομόλογα Ελληνικού Δημοσίου

Πλήθος Εισηγμ. Ομολογιών	Ονομ. αξία	Σημερινό επιτόκιο	Υπολογισμός Δεδουλευμένων	Ημερ/νία Λήξης [1]	Διάρκεια (έτη)	Σημείωση	Ημερομηνία Πληρ.	Αξία τρέχοντος	Μον. Διαπρ.	Ομόλογα Ελληνικού Δημοσίου	Κατωτ Τιμή	Ανωτ Τιμή	Τιμή κλεισ.	Προηγ. Κλείσιμο-ημ/νία	Όγκος	Αξία Συναλλαγών	Τελευταία εντολή Αγορ./ Πώλ. Ημερομηνία
3,924,361	1,000.00	2.00	Πργμ/Πργμ	22/04/2027	7	---	22/04	2.00	1	ΟΕΔ-ΣΤΘ-220427-07Χ-2,000-1,000	---	---	---	---	---	---	99.9000 A 22/04/2020
2,298,012	1,000.00	1.88	Πργμ/Πργμ	23/07/2026	7	---	23/07	1.88	1	ΟΕΔ-ΣΤΘ-230726-07Χ-1,875-1,000	---	---	---	---	---	---	---
4,900,000	1,000.00	4.25	Πργμ/Πργμ	15/06/2033	10	---	15/06	4.25	1	ΟΕΔ-ΣΤΘ-150633-10Χ-4,250-1,000	---	---	---	---	---	---	---
3,500,000	1,000.00	1.88	Πργμ/Πργμ	24/01/2052	30	---	24/01	1.88	1	ΟΕΔ-ΣΤΘ-240152-30Χ-1,875-1,000	---	---	---	---	---	---	---
3,700,000	1,000.00	1.75	Πργμ/Πργμ	18/06/2032	10	---	18/06	1.75	1	ΟΕΔ-ΣΤΘ-180632-10Χ-1,750-1,000	---	---	---	---	---	---	---
2,200,000	1,000.00	1.13	FLR Πργμ/360	15/12/2027	5	---	- 15/03 - 15/09 -	---	1	ΟΕΔ-ΚΥΜ-151227-05Χ-1,130-1,000	---	---	---	---	---	---	102.1600 A 30/12/2022

Σημειώσεις Ομολόγων Ελλ. Δημοσίου

Ο Όγκος Συναλλαγών υπολογίζεται ως (Τεμάχια) * (Ονομαστική Τιμή). Η Αξία Συναλλαγών υπολογίζεται ως (Τεμάχια) * (Ονομαστική Τιμή) * (Τιμή %) + (Δεδουλευμένοι Τόκοι)

Η Αξία του τρέχοντος τοκομεριδίου για τις εκδόσεις Ονομαστικής Αξίας 0,01 ευρώ, αναφέρεται σε Ονομαστική Αξία 100 ευρώ.

FLR (= Floating Interest Rate) Ομόλογο Μεταβλητού Επιτοκίου.

[1] - Η Ημερομηνία Λήξης της τοκοφόρου περιόδου και η Ημερομηνία Πληρωμής του τοκομεριδίου.

Ημερήσιο Δελτίο Τιμών

Έτος: 146 Αύξων Αριθμός Συνεδρίασης: 244

Ενότητα 5: Ομόλογα Ελληνικού Δημοσίου Διαπραγματεύσιμα με τη Μέθοδο Εκφώνησης - Αντιφώνησης

Δευτέρα, 22 Δεκεμβρίου, 2025

Ομόλογα σε Κυκλοφορία	Νόμισμα / Ελάχιστη διαπραγ.	Ημερομηνία Πληρ.	Αξία τρέχοντος τοκομεριδίου	Σημείωση	Τοκομερίδιο	Μονάδα διαπίσης	Ημερ/νία Έκδοσης	Διάρκεια (έτη)	Σημερινό επιτόκιο	Υ.Δ.Τ σε ημέρες	Ομόλογα	Τελευταία τιμή προηγ.	Τελευτ. Τιμή	Εκφ. τοις μετρητοίς (€)	Συναλλαγές σε τμχ	Ελάχιστο ζωής	Μέγιστο ζωής		
0	GBP / 10	01/12	0.25	---	69	1	01/12/1928	100	2.5	360	Ε.Κ.Τ.Ε.	---	---	---	---	---	---		
103,746	GBP / 10	01/12	0.25	---	67	1	01/12/1930	98	2.5	360	Ε.Κ.Τ.Ε. σειρά	2.27	05/02/1996	2.27	Π	05/02/1996	---	2.27	2.27

Νομικών Προσώπων και Εταιρειών σε Συνάλλαγμα και Ευρο

Σημειώσεις Ομολόγων Ελλ. Δημοσίου

Υ.Δ.Τ: Υπολογισμός Δεδουλευμένων Τόκων.

FLR (= Floating Interest Rate) Ομόλογο Μεταβλητού Επιτοκίου.

Η ελάχιστη διαπραγματεύσιμη Ονομαστική Αξία για όλους τους Άυλους Τίτλους του Δημοσίου είναι τα 100 Ευρώ.

(μφρ-0)

Γνωστοποιήσεις Συναλλαγών - Κατάλογος Υπόχρεων Προσώπων

Ημερομηνία Υποβολής [1]	Επωνυμία	Λόγος Υποβολής [2]	Υπόχρεος	Ιδιότητα Υπόχρεου	Σχέση με τον Υπόχρεο	Ημερομηνία Συναλλαγής	Αγορά	Όγκος Συναλλαγών	Αξία Συναλλαγών	Φύση Συναλλαγής [3]	Είδος Χρηματικού μέσου	Παρατηρήσεις [4]
22/12/2025	AKTOR A.E. ΣΥΜΙΧΩΝ, ΤΕΧΝΙΚΩΝ ΚΑΙ ΕΝΕΡΓΕΙΑΚΩΝ ΕΡΓΩΝ	A	ΑΝΤΙΒΑΛΙΔΗΣ ΠΑΝΑΓΙΩΤΗΣ	Μέλος ΔΣ Μη Εκτελεστικό	Ο ίδιος	08/12/2025	ΑΞΙΩΝ ΧΑ	2,000	19,150.00	A	Μετοχή	14
22/12/2025	LAMDA DEVELOPMENT A.E.	A	ΓΚΟΡΙΤΣΑΣ ΧΑΡΑΛΑΜΠΟΣ	Δ/ντης Οικονομικών Υπηρεσιών	Ο ίδιος	18/12/2025	ΕΚΤΟΣ ΑΓΟΡΩΝ	7,114	0.00	A	Μετοχή	14
22/12/2025	LAMDA DEVELOPMENT A.E.	A	ΖΑΦΟΛΙΑΣ ΑΠΟΣΤΟΛΟΣ	Άλλος Διευθυντής	Ο ίδιος	18/12/2025	ΕΚΤΟΣ ΑΓΟΡΩΝ	12,385	0.00	A	Μετοχή	14
22/12/2025	LAMDA DEVELOPMENT A.E.	A	ΚΑΤΣΙΚΑΔΗΣ ΣΤΑΥΡΟΣ	Άλλος Διευθυντής	Ο ίδιος	18/12/2025	ΕΚΤΟΣ ΑΓΟΡΩΝ	7,783	0.00	A	Μετοχή	14
22/12/2025	LAMDA DEVELOPMENT A.E.	A	ΚΑΨΑΛΗΣ ΑΝΔΡΕΑΣ	Άλλος Διευθυντής	Ο ίδιος	18/12/2025	ΕΚΤΟΣ ΑΓΟΡΩΝ	22,752	0.00	A	Μετοχή	14
22/12/2025	LAMDA DEVELOPMENT A.E.	A	ΜΑΓΚΛΑΡΑ ΛΥΔΙΑ	Άλλος Διευθυντής	Ο ίδιος	18/12/2025	ΕΚΤΟΣ ΑΓΟΡΩΝ	8,899	0.00	A	Μετοχή	14
22/12/2025	LAMDA DEVELOPMENT A.E.	A	ΜΟΥΛΑΣ ΑΛΕΞΑΝΔΡΟΣ	Άλλος Διευθυντής	Ο ίδιος	18/12/2025	ΕΚΤΟΣ ΑΓΟΡΩΝ	23,274	0.00	A	Μετοχή	14
22/12/2025	LAMDA DEVELOPMENT A.E.	A	ΝΙΚΟΛΟΠΟΥΛΟΣ ΧΡΗΣΤΟΣ	Άλλος Διευθυντής	Ο ίδιος	18/12/2025	ΕΚΤΟΣ ΑΓΟΡΩΝ	14,279	0.00	A	Μετοχή	14
22/12/2025	LAMDA DEVELOPMENT A.E.	B	ΤΣΑΟΥΣΗ ΕΙΡΗΝΗ	Άλλος Διευθυντής	Σύζυγος	18/12/2025	ΕΚΤΟΣ ΑΓΟΡΩΝ	20,133	0.00	A	Μετοχή	14
22/12/2025	ΟΡΓΑΝΙΣΜΟΣ ΠΡΟΓΝΩΣΤΙΚΩΝ ΑΓΩΝΩΝ ΠΟΔΟΣΦΑΙΡΟΥ Α.Ε.	B	Allwyn International AG	Μέλος ΔΣ Μη Εκτελεστικό	Συνδεδεμένο Νομικό Πρόσωπο	17/12/2025	ΕΚΤΟΣ ΑΓΟΡΩΝ	5,000,000	90,000,000.00	A	Μετοχή	14
22/12/2025	ΟΡΓΑΝΙΣΜΟΣ ΠΡΟΓΝΩΣΤΙΚΩΝ ΑΓΩΝΩΝ ΠΟΔΟΣΦΑΙΡΟΥ Α.Ε.	B	Allwyn International AG	Μέλος ΔΣ Μη Εκτελεστικό	Συνδεδεμένο Νομικό Πρόσωπο	19/12/2025	ΑΞΙΩΝ ΧΑ	542,252	9,981,774.82	A	Μετοχή	14
22/12/2025	ΤΡΑΠΕΖΑ EUROBANK AE	A	ΙΩΑΝΝΙΔΗΣ ΑΝΑΣΤΑΣΙΟΣ	Γεν. Διευθυντής	Ο ίδιος	22/12/2025	ΑΞΙΩΝ ΧΑ	10,000	35,450.00	Π	Μετοχή	14

Σημειώσεις Γνωστοποιήσεων Συναλλαγών

Για περισσότερες πληροφορίες επί των γνωστοποιήσεων συναλλαγών επισκεφτείτε την ιστοσελίδα <http://athexgroup.gr/el/web/guest/companies-info-trade-notifications>

[1] - Η Ημερομηνία Υποβολής αφορά την Ημερομηνία που η Γνωστοποίηση παρελήφθη από το Χ.Α.

[2] - Λόγος Υποβολής: Α: Πρόσωπο που ασκεί Διευθυντικά καθήκοντα, Β: Πρόσωπο που έχει στενό δεσμό με πρόσωπο που ασκεί Διευθυντικά καθήκοντα.

[3] - Φύση Συναλλαγής: Α: Αγορά, Π: Πώληση.

[4] - Παρατηρήσεις: 1 - Λόγω Συμμετοχής σε ΑΜΚ, 2 - Λόγω Εξάσκησης Δικαιώματος Προαίρεσης αγοράς μετοχών που παρέχεται στο προσωπικό, 3 - Λόγω Δωρεάς, 4 - Λόγω Συγχώνευσης ή Διάσπασης κλπ, 5 - Λόγω Μετατροπής ή Ανταλλαγής Ομολογιών, 6 - Ανταλλαγή λόγω Προαιρετικής Δημόσιας Πρότασης.

Υποκείμενη Αγορά				Αγορά Παραγώγων													
Ανωτ Τιμή	Κατωτ Τιμή	Τιμή κλεισ.	Μεταβ.	Μήνας Παράδοσης	Ανοιγμα	Ανωτ Τιμή	Κατωτ Τιμή	Τελ Τιμή	Τιμή κλεισ.	Τελευταία ζήτηση	Τελευταία προσφορά	Τιμή Εκκαθάρισης*	Υψηλό ζωής	Χαμηλό ζωής	Πράξεις	Όγκος	Ανοικτές θέσεις
FTSE/X.A. Large Cap				(Μονάδα Διαπραγμάτευσης: 1 Μονάδα Δείκτη x 2€, Χρηματικός Διακανονισμός)													
5,380.76	5,329.29	5,376.67	0.84%	Ιανουάριος 2026	5,345.00	5,400.00	5,340.00	5,385.25	5,385.25	---	---	---	5,431.75	---	108	295	5,755
				Φεβρουάριος 2026	5,355.00	5,382.00	5,350.75	5,382.00	5,382.00	---	---	---	5,382.00	---	4	4	197
				Μάρτιος 2026	---	---	---	---	5,359.00	---	---	---	---	---	---	---	---
				Ιούνιος 2026	---	---	---	---	5,385.75	---	---	---	---	---	---	---	---
				Σεπτέμβριος 2026	---	---	---	---	5,412.75	---	---	---	---	---	---	---	---
				Δεκέμβριος 2026	---	---	---	---	5,439.75	---	---	---	---	---	---	---	---
FTSE/X.A. Τράπεζες				(Μονάδα Διαπραγμάτευσης: 1 Μονάδα Δείκτη x 15€, Χρηματικός Διακανονισμός)													
2,367.30	2,326.56	2,359.55	1.42%	Μάρτιος 2026	2,362.00	2,382.50	2,361.00	2,382.50	2,382.50	---	---	---	2,382.50	---	17	244	2,206
				Ιούνιος 2026	---	---	---	---	2,350.00	---	---	---	---	---	---	---	---
				Σεπτέμβριος 2026	---	---	---	---	2,361.75	---	---	---	---	---	---	---	---
				Δεκέμβριος 2026	---	---	---	---	2,373.50	---	---	---	---	---	---	---	---
MSCI GREECE REBASED				(Μονάδα Διαπραγμάτευσης: 1 Μονάδα Δείκτη x 2€, Χρηματικός Διακανονισμός)													
8,761.34	8,623.31	8,740.21	1.36%	Ιανουάριος 2026	---	---	---	---	8,543.50	---	---	---	8,641.00	---	---	---	---
				Φεβρουάριος 2026	---	---	---	---	8,545.75	---	---	---	8,643.25	---	---	---	---
				Μάρτιος 2026	---	---	---	---	8,667.00	---	---	---	---	---	---	---	---
				Απρίλιος 2026	---	---	---	---	8,680.25	---	---	---	---	---	---	---	---
				Μάιος 2026	---	---	---	---	8,693.75	---	---	---	---	---	---	---	---
				Ιούνιος 2026	---	---	---	---	8,710.50	---	---	---	---	---	---	---	---
				Σεπτέμβριος 2026	---	---	---	---	8,754.00	---	---	---	---	---	---	---	---
				Δεκέμβριος 2026	---	---	---	---	8,797.75	---	---	---	---	---	---	---	---

Σημειώσεις Παραγώγων - <https://www.athexgroup.gr/el/market-data/statistics/eod-closing-prices/>

Τις τιμές εκκαθάρισης και τις τελικές ανοικτές θέσεις μπορείτε να τις ανακτήσετε στο ακόλουθο path <http://www.athexgroup.gr/el/market-data/statistics/eod-closing-prices>

Υποκείμενη Αγορά				Αγορά Παραγώγων													
Ανωτ Τιμή	Κατωτ Τιμή	Τιμή κλεισ.	Μεταβ.	Μήνας Παράδοσης	Άνοιγμα	Ανωτ Τιμή	Κατωτ Τιμή	Τελ Τιμή	Τιμή κλεισ.	Τελευταία ζήτηση	Τελευταία προσφορά	Τιμή Εκκαθάρισης*	Υψηλό ζωής	Χαμηλό ζωής	Πράξεις	Όγκος	Ανοικτές θέσεις
(Μέγεθος Συμβολαίου: 100 Χρεόγραφα, Φυσική Παράδοση)																	
ALPHA ΤΡΑΠΕΖΑ (ΚΟ)				Μάρτιος 2026	3.55	3.65	3.52	3.65	3.65	---	---	---	3.65	---	198	4,715	65,384
3.62	3.471	3.62	3.61%	Ιούνιος 2026	---	---	---	---	3.53	---	---	---	---	---	---	---	---
				Σεπτέμβριος 2026	---	---	---	---	3.55	---	---	---	---	---	---	---	---
				Δεκέμβριος 2026	---	---	---	---	3.56	---	---	---	---	---	---	---	---
(Μέγεθος Συμβολαίου: 100 Χρεόγραφα, Φυσική Παράδοση)																	
AUTOHELLAS (ΚΟ)				Μάρτιος 2026	---	---	---	---	11.84	---	---	---	12.15	---	---	---	510
11.96	11.7	11.96	2.22%	Ιούνιος 2026	---	---	---	---	11.82	---	---	---	---	---	---	---	---
				Σεπτέμβριος 2026	---	---	---	---	11.88	---	---	---	---	---	---	---	---
				Δεκέμβριος 2026	---	---	---	---	11.94	---	---	---	---	---	---	---	---
(Μέγεθος Συμβολαίου: 100 Χρεόγραφα, Φυσική Παράδοση)																	
BANK OF CYPRUS (ΚΟ)				Μάρτιος 2026	---	---	---	---	8.05	---	---	---	8.15	---	---	---	2,975
8.12	7.98	8.12	1.50%	Ιούνιος 2026	---	---	---	---	8.08	---	---	---	---	---	---	---	---
				Σεπτέμβριος 2026	---	---	---	---	8.12	---	---	---	---	---	---	---	---
				Δεκέμβριος 2026	---	---	---	---	8.16	---	---	---	---	---	---	---	---
(Μέγεθος Συμβολαίου: 100 Χρεόγραφα, Φυσική Παράδοση)																	
CENERGY HOLDINGS (ΚΑ)				Μάρτιος 2026	15.93	15.93	15.53	15.53	15.53	---	---	---	16.14	---	18	39	5,042
15.9	15.4	15.46	-2.65%	Ιούνιος 2026	---	---	---	---	16.04	---	---	---	---	---	---	---	---
				Σεπτέμβριος 2026	---	---	---	---	16.12	---	---	---	---	---	---	---	---
				Δεκέμβριος 2026	---	---	---	---	16.20	---	---	---	---	---	---	---	---
(Μέγεθος Συμβολαίου: 100 Χρεόγραφα, Φυσική Παράδοση)																	
COCA-COLA HBC AG (ΚΟ)				Μάρτιος 2026	44.10	44.10	43.90	44.10	44.10	---	---	---	44.10	---	8	30	213
44.04	43.68	44	-1.12%	Ιούνιος 2026	---	---	---	---	44.95	---	---	---	---	---	---	---	---
				Σεπτέμβριος 2026	---	---	---	---	45.17	---	---	---	---	---	---	---	---
				Δεκέμβριος 2026	---	---	---	---	45.40	---	---	---	---	---	---	---	---
(Μέγεθος Συμβολαίου: 100 Χρεόγραφα, Φυσική Παράδοση)																	
CrediaBank (ΚΟ)				Μάρτιος 2026	1.62	1.62	1.60	1.60	1.60	---	---	---	1.69	---	76	396	15,872
1.606	1.57	1.57	-0.76%	Ιούνιος 2026	---	---	---	---	1.60	---	---	---	---	---	---	---	---
				Σεπτέμβριος 2026	---	---	---	---	1.61	---	---	---	---	---	---	---	---
				Δεκέμβριος 2026	---	---	---	---	1.61	---	---	---	---	---	---	---	---
(Μέγεθος Συμβολαίου: 100 Χρεόγραφα, Φυσική Παράδοση)																	
EUROBANK (ΚΟ)				Μάρτιος 2026	3.50	3.59	3.50	3.57	3.57	---	---	---	3.61	---	50	681	17,775
3.562	3.474	3.53	1.58%	Ιούνιος 2026	---	---	---	---	3.51	---	---	---	---	---	---	---	---
				Σεπτέμβριος 2026	---	---	---	---	3.53	---	---	---	---	---	---	---	---
				Δεκέμβριος 2026	---	---	---	---	3.55	---	---	---	---	---	---	---	---

Σημειώσεις Παραγώγων - <https://www.athexgroup.gr/el/market-data/statistics/eod-closing-prices/>

Τις τιμές εκκαθάρισης και τις τελικές ανοικτές θέσεις μπορείτε να τις ανακτήσετε στο ακόλουθο path <http://www.athexgroup.gr/el/market-data/statistics/eod-closing-prices>

Υποκείμενη Αγορά				Αγορά Παραγώγων													
Ανωτ Τιμή	Κατωτ Τιμή	Τιμή κλεισ.	Μεταβ.	Μήνας Παράδοσης	Άνοιγμα	Ανωτ Τιμή	Κατωτ Τιμή	Τελ Τιμή	Τιμή κλεισ.	Τελευταία ζήτηση	Τελευταία προσφορά	Τιμή Εκκαθάρισης*	Υψηλό ζωής	Χαμηλό ζωής	Πράξεις	Όγκος	Ανοικτές θέσεις
(Μέγεθος Συμβολαίου: 100 Χρεόγραφα, Φυσική Παράδοση)																	
FOURLIS ΣΥΜΜΕΤΟΧΩΝ (ΚΟ)				Μάρτιος 2026	4.38	4.38	4.35	4.35	4.35	---	---	---	4.39	---	2	6	4,439
4.355	4.28	4.335	1.64%	Ιούνιος 2026	---	---	---	---	4.31	---	---	---	---	---	---	---	---
				Σεπτέμβριος 2026	---	---	---	---	4.33	---	---	---	---	---	---	---	---
				Δεκέμβριος 2026	---	---	---	---	4.35	---	---	---	---	---	---	---	---
(Μέγεθος Συμβολαίου: 100 Χρεόγραφα, Φυσική Παράδοση)																	
HELLENIQ ENERGY (ΚΟ)				Μάρτιος 2026	8.46	8.50	8.42	8.45	8.45	---	---	---	8.56	---	22	117	4,404
8.63	8.45	8.56	1.72%	Ιούνιος 2026	---	---	---	---	8.50	---	---	---	---	---	---	---	---
				Σεπτέμβριος 2026	---	---	---	---	8.54	---	---	---	---	---	---	---	---
				Δεκέμβριος 2026	---	---	---	---	8.59	---	---	---	---	---	---	---	---
(Μέγεθος Συμβολαίου: 100 Χρεόγραφα, Φυσική Παράδοση)																	
INTRACOM HOLDINGS (ΚΟ)				Μάρτιος 2026	3.56	3.57	3.51	3.51	3.51	---	---	---	3.60	---	21	90	9,852
3.52	3.47	3.47	-0.71%	Ιούνιος 2026	---	---	---	---	3.53	---	---	---	---	---	---	---	---
				Σεπτέμβριος 2026	---	---	---	---	3.55	---	---	---	---	---	---	---	---
				Δεκέμβριος 2026	---	---	---	---	3.57	---	---	---	---	---	---	---	---
(Μέγεθος Συμβολαίου: 100 Χρεόγραφα, Φυσική Παράδοση)																	
JUMBO (ΚΟ)				Μάρτιος 2026	28.05	28.43	27.84	28.33	28.33	---	---	---	28.43	---	29	81	2,260
28.3	27.62	28.26	1.80%	Ιούνιος 2026	---	---	---	---	28.04	---	---	---	---	---	---	---	---
				Σεπτέμβριος 2026	---	---	---	---	28.18	---	---	---	---	---	---	---	---
				Δεκέμβριος 2026	---	---	---	---	28.32	---	---	---	---	---	---	---	---
(Μέγεθος Συμβολαίου: 100 Χρεόγραφα, Φυσική Παράδοση)																	
LAMDA DEVELOPMENT(ΚΟ)				Μάρτιος 2026	7.30	7.30	7.17	7.22	7.22	---	---	---	7.34	---	39	193	13,283
7.17	7.08	7.14	0.85%	Ιούνιος 2026	---	---	---	---	7.15	---	---	---	---	---	---	---	---
				Σεπτέμβριος 2026	---	---	---	---	7.19	---	---	---	---	---	---	---	---
				Δεκέμβριος 2026	---	---	---	---	7.22	---	---	---	---	---	---	---	---
(Μέγεθος Συμβολαίου: 100 Χρεόγραφα, Φυσική Παράδοση)																	
METLEN PLC (ΚΟ)				Μάρτιος 2026	42.30	42.31	41.75	42.10	42.10	---	---	---	48.02	---	131	515	12,338
42.3	41.32	41.74	-1.00%	Ιούνιος 2026	---	---	---	---	42.59	---	---	---	---	---	---	---	---
				Σεπτέμβριος 2026	---	---	---	---	42.80	---	---	---	---	---	---	---	---
				Δεκέμβριος 2026	---	---	---	---	43.01	---	---	---	---	---	---	---	---
(Μέγεθος Συμβολαίου: 100 Χρεόγραφα, Φυσική Παράδοση)																	
MIG (ΚΟ)				Μάρτιος 2026	---	---	---	---	3.84	---	---	---	3.87	---	---	---	105
3.78	3.73	3.77	0.00%	Ιούνιος 2026	---	---	---	---	3.81	---	---	---	---	---	---	---	---
				Σεπτέμβριος 2026	---	---	---	---	3.83	---	---	---	---	---	---	---	---
				Δεκέμβριος 2026	---	---	---	---	3.85	---	---	---	---	---	---	---	---

Σημειώσεις Παραγώγων - <https://www.athexgroup.gr/el/market-data/statistics/eod-closing-prices/>

Τις τιμές εκκαθάρισης και τις τελικές ανοικτές θέσεις μπορείτε να τις ανακτήσετε στο ακόλουθο path <http://www.athexgroup.gr/el/market-data/statistics/eod-closing-prices>

Υποκείμενη Αγορά				Αγορά Παραγώγων										Ανοικτές θέσεις			
Ανωτ Τιμή	Κατωτ Τιμή	Τιμή κλεισ.	Μεταβ.	Μήνας Παράδοσης	Άνοιγμα	Ανωτ Τιμή	Κατωτ Τιμή	Τελ Τιμή	Τιμή κλεισ.	Τελευταία ζήτηση	Τελευταία προσφορά	Τιμή Εκκαθάρισης*	Υψηλό ζωής	Χαμηλό ζωής	Πράξεις	Όγκος	Ανοικτές θέσεις
(Μέγεθος Συμβολαίου: 100 Χρεόγραφα, Φυσική Παράδοση)																	
QUEST ΣΥΜΜΕΤΟΧΩΝ (ΚΟ)				Μάρτιος 2026	6.98	6.98	6.88	6.88	6.88	---	---	---	7.24	---	12	33	298
7	6.78	7	1.45%	Ιούνιος 2026	---	---	---	---	6.97	---	---	---	---	---	---	---	---
				Σεπτέμβριος 2026	---	---	---	---	7.00	---	---	---	---	---	---	---	---
				Δεκέμβριος 2026	---	---	---	---	7.04	---	---	---	---	---	---	---	---
(Μέγεθος Συμβολαίου: 100 Χρεόγραφα, Φυσική Παράδοση)																	
TITAN (ΚΑ)				Μάρτιος 2026	49.90	50.39	49.51	50.39	50.39	---	---	---	50.39	---	15	53	281
50.5	49.55	50.4	1.51%	Ιούνιος 2026	---	---	---	---	50.15	---	---	---	---	---	---	---	---
				Σεπτέμβριος 2026	---	---	---	---	50.40	---	---	---	---	---	---	---	---
				Δεκέμβριος 2026	---	---	---	---	50.65	---	---	---	---	---	---	---	---
(Μέγεθος Συμβολαίου: 100 Χρεόγραφα, Φυσική Παράδοση)																	
VOHALCO SA/NV (ΚΑ)				Μάρτιος 2026	11.87	11.93	11.73	11.93	11.93	---	---	---	12.19	---	52	149	1,888
11.98	11.7	11.98	-0.17%	Ιούνιος 2026	---	---	---	---	12.12	---	---	---	---	---	---	---	---
				Σεπτέμβριος 2026	---	---	---	---	12.18	---	---	---	---	---	---	---	---
				Δεκέμβριος 2026	---	---	---	---	12.24	---	---	---	---	---	---	---	---
(Μέγεθος Συμβολαίου: 100 Χρεόγραφα, Φυσική Παράδοση)																	
ΑΒΑΞ Α.Ε. (ΚΟ)				Μάρτιος 2026	2.93	2.94	2.85	2.85	2.85	---	---	---	2.94	---	64	182	2,252
2.92	2.825	2.83	-1.91%	Ιούνιος 2026	---	---	---	---	2.91	---	---	---	---	---	---	---	---
				Σεπτέμβριος 2026	---	---	---	---	2.93	---	---	---	---	---	---	---	---
				Δεκέμβριος 2026	---	---	---	---	2.94	---	---	---	---	---	---	---	---
(Μέγεθος Συμβολαίου: 100 Χρεόγραφα, Φυσική Παράδοση)																	
ΑΔΜΗ ΣΥΜΜΕΤΟΧΩΝ Α.Ε. (ΚΟ)				Μάρτιος 2026	3.04	3.07	3.04	3.07	3.07	---	---	---	3.07	---	8	231	14,177
3.03	2.95	3.015	1.86%	Ιούνιος 2026	---	---	---	---	2.99	---	---	---	---	---	---	---	---
				Σεπτέμβριος 2026	---	---	---	---	3.00	---	---	---	---	---	---	---	---
				Δεκέμβριος 2026	---	---	---	---	3.02	---	---	---	---	---	---	---	---
(Μέγεθος Συμβολαίου: 100 Χρεόγραφα, Φυσική Παράδοση)																	
ΑΕΡΟΠΟΡΙΑ ΑΙΓΑΙΟΥ (ΚΟ)				Μάρτιος 2026	14.42	14.58	14.42	14.50	14.50	---	---	---	14.58	---	19	88	4,173
14.52	14.16	14.44	0.70%	Ιούνιος 2026	---	---	---	---	14.48	---	---	---	---	---	---	---	---
				Σεπτέμβριος 2026	---	---	---	---	14.56	---	---	---	---	---	---	---	---
				Δεκέμβριος 2026	---	---	---	---	14.63	---	---	---	---	---	---	---	---
(Μέγεθος Συμβολαίου: 100 Χρεόγραφα, Φυσική Παράδοση)																	
ΑΚΤΟΡ Α.Ε. ΣΥΜ/ΧΩΝ (ΚΟ)				Μάρτιος 2026	9.54	9.54	9.41	9.42	9.42	---	---	---	9.74	---	14	471	79,310
9.49	9.27	9.34	-0.64%	Ιούνιος 2026	---	---	---	---	9.50	---	---	---	---	---	---	---	---
				Σεπτέμβριος 2026	---	---	---	---	9.54	---	---	---	---	---	---	---	---
				Δεκέμβριος 2026	---	---	---	---	9.59	---	---	---	---	---	---	---	---

Σημειώσεις Παραγώγων - <https://www.athexgroup.gr/el/market-data/statistics/eod-closing-prices/>

Τις τιμές εκκαθάρισης και τις τελικές ανοικτές θέσεις μπορείτε να τις ανακτήσετε στο ακόλουθο path <http://www.athexgroup.gr/el/market-data/statistics/eod-closing-prices>

Υποκείμενη Αγορά				Αγορά Παραγώγων										Ανοικτές θέσεις				
Ανωτ Τιμή	Κατωτ Τιμή	Τιμή κλεισ.	Μεταβ.	Μήνας Παράδοσης	Άνοιγμα	Ανωτ Τιμή	Κατωτ Τιμή	Τελ Τιμή	Τιμή κλεισ.	Τελευταία ζήτηση	Τελευταία προσφορά	Τιμή Εκκαθάρισης*	Υψηλό ζωής	Χαμηλό ζωής	Πράξεις	Όγκος	Ανοικτές θέσεις	
ΓΕΚ ΤΕΡΝΑ (ΚΟ)																		(Μέγεθος Συμβολαίου: 100 Χρεόγραφα, Φυσική Παράδοση)
25.1	24.76	25.1	1.05%	Μάρτιος 2026	25.09	25.09	25.04	25.04	25.04	---	---	---	25.53	---	2	12	8,943	
				Ιούνιος 2026	---	---	---	---	25.09	---	---	---	---	---	---	---	---	
				Σεπτέμβριος 2026	---	---	---	---	25.22	---	---	---	---	---	---	---	---	
				Δεκέμβριος 2026	---	---	---	---	25.34	---	---	---	---	---	---	---	---	
ΔΕΗ (ΚΟ)																		(Μέγεθος Συμβολαίου: 100 Χρεόγραφα, Φυσική Παράδοση)
18.05	17.84	18.05	1.12%	Μάρτιος 2026	18.04	18.25	18.04	18.21	18.21	---	---	---	18.45	---	20	111	19,568	
				Ιούνιος 2026	---	---	---	---	18.03	---	---	---	---	---	---	---	---	
				Σεπτέμβριος 2026	---	---	---	---	18.12	---	---	---	---	---	---	---	---	
				Δεκέμβριος 2026	---	---	---	---	18.21	---	---	---	---	---	---	---	---	
ΔΙΕΘΝΗΣ ΑΕΡΟΛΙΜΕΝΑΣ ΑΘΗΝΩΝ(ΚΟ)																		(Μέγεθος Συμβολαίου: 100 Χρεόγραφα, Φυσική Παράδοση)
11.01	10.67	10.86	0.00%	Μάρτιος 2026	10.97	10.97	10.80	10.80	10.80	---	---	---	10.97	---	2	2	95	
				Ιούνιος 2026	---	---	---	---	10.97	---	---	---	---	---	---	---	---	
				Σεπτέμβριος 2026	---	---	---	---	11.02	---	---	---	---	---	---	---	---	
				Δεκέμβριος 2026	---	---	---	---	11.08	---	---	---	---	---	---	---	---	
ΕΘΝΙΚΗ ΤΡΑΠΕΖΑ (ΚΟ)																		(Μέγεθος Συμβολαίου: 100 Χρεόγραφα, Φυσική Παράδοση)
13.53	13.32	13.52	0.74%	Μάρτιος 2026	13.53	13.64	13.43	13.57	13.57	---	---	---	13.80	---	89	1,036	12,603	
				Ιούνιος 2026	---	---	---	---	13.56	---	---	---	---	---	---	---	---	
				Σεπτέμβριος 2026	---	---	---	---	13.62	---	---	---	---	---	---	---	---	
				Δεκέμβριος 2026	---	---	---	---	13.69	---	---	---	---	---	---	---	---	
ΕΛΒΑΛΧΑΛΚΟΡ (ΚΟ)																		(Μέγεθος Συμβολαίου: 100 Χρεόγραφα, Φυσική Παράδοση)
4.02	3.93	4	0.76%	Μάρτιος 2026	4.02	4.04	3.95	4.00	4.00	---	---	---	4.08	---	40	203	4,523	
				Ιούνιος 2026	---	---	---	---	4.01	---	---	---	---	---	---	---	---	
				Σεπτέμβριος 2026	---	---	---	---	4.03	---	---	---	---	---	---	---	---	
				Δεκέμβριος 2026	---	---	---	---	4.05	---	---	---	---	---	---	---	---	
ΕΛΛΑΚΤΩΡ (ΚΟ)																		(Μέγεθος Συμβολαίου: 100 Χρεόγραφα, Φυσική Παράδοση)
1.384	1.29	1.36	-23.51%	Μάρτιος 2026	1.26	1.32	1.26	1.30	1.30	---	---	---	1.77	---	45	338	2,228	
				Ιούνιος 2026	---	---	---	---	1.80	---	---	---	---	---	---	---	---	
				Σεπτέμβριος 2026	---	---	---	---	1.80	---	---	---	---	---	---	---	---	
				Δεκέμβριος 2026	---	---	---	---	1.81	---	---	---	---	---	---	---	---	
ΕΛΛΗΝ. ΧΡΗΜΑΤΙΣΤΗΡΙΑ-Χ.Α. (ΚΟ)																		(Μέγεθος Συμβολαίου: 100 Χρεόγραφα, Φυσική Παράδοση)
6.28	6.2	6.26	1.95%	Μάρτιος 2026	---	---	---	---	6.23	---	---	---	6.35	---	---	---	3,679	
				Ιούνιος 2026	---	---	---	---	6.20	---	---	---	---	---	---	---	---	
				Σεπτέμβριος 2026	---	---	---	---	6.23	---	---	---	---	---	---	---	---	
				Δεκέμβριος 2026	---	---	---	---	6.26	---	---	---	---	---	---	---	---	

Σημειώσεις Παραγώγων - <https://www.athexgroup.gr/el/market-data/statistics/eod-closing-prices/>

Τις τιμές εκκαθάρισης και τις τελικές ανοικτές θέσεις μπορείτε να τις ανακτήσετε στο ακόλουθο path <http://www.athexgroup.gr/el/market-data/statistics/eod-closing-prices>

Υποκείμενη Αγορά				Αγορά Παραγώγων										Ανοικτές θέσεις			
Ανωτ Τιμή	Κατωτ Τιμή	Τιμή κλεισ.	Μεταβ.	Μήνας Παράδοσης	Άνοιγμα	Ανωτ Τιμή	Κατωτ Τιμή	Τελ Τιμή	Τιμή κλεισ.	Τελευταία ζήτηση	Τελευταία προσφορά	Τιμή Εκκαθάρισης*	Υψηλό ζωής	Χαμηλό ζωής	Πράξεις	Όγκος	Ανοικτές θέσεις
ΕΥΔΑΠ (ΚΟ)				(Μέγεθος Συμβολαίου: 100 Χρεόγραφα, Φυσική Παράδοση)													
7.88	7.69	7.77	-0.64%	Μάρτιος 2026	7.83	7.84	7.80	7.80	7.80	---	---	---	7.96	---	5	9	11,101
				Ιούνιος 2026	---	---	---	---	7.90	---	---	---	---	---	---	---	---
				Σεπτέμβριος 2026	---	---	---	---	7.94	---	---	---	---	---	---	---	---
				Δεκέμβριος 2026	---	---	---	---	7.98	---	---	---	---	---	---	---	---
INTRALOT (ΚΟ)				(Μέγεθος Συμβολαίου: 100 Χρεόγραφα, Φυσική Παράδοση)													
1.048	1.028	1.028	-0.96%	Μάρτιος 2026	1.05	1.06	1.04	1.04	1.04	---	---	---	1.27	---	60	2,888	1,030,330
				Ιούνιος 2026	---	---	---	---	1.05	---	---	---	---	---	---	---	---
				Σεπτέμβριος 2026	---	---	---	---	1.05	---	---	---	---	---	---	---	---
				Δεκέμβριος 2026	---	---	---	---	1.06	---	---	---	---	---	---	---	---
ΜΟΤΟΡ ΟΪΛ (ΚΟ)				(Μέγεθος Συμβολαίου: 100 Χρεόγραφα, Φυσική Παράδοση)													
31.58	30.76	31.48	2.47%	Μάρτιος 2026	30.70	31.28	30.70	31.28	31.28	---	---	---	31.28	---	10	29	1,023
				Ιούνιος 2026	---	---	---	---	31.03	---	---	---	---	---	---	---	---
				Σεπτέμβριος 2026	---	---	---	---	31.19	---	---	---	---	---	---	---	---
				Δεκέμβριος 2026	---	---	---	---	31.34	---	---	---	---	---	---	---	---
ΟΛΠ (ΚΟ)				(Μέγεθος Συμβολαίου: 100 Χρεόγραφα, Φυσική Παράδοση)													
40.85	40.55	40.7	0.49%	Μάρτιος 2026	---	---	---	---	40.83	---	---	---	41.77	---	---	---	72
				Ιούνιος 2026	---	---	---	---	40.91	---	---	---	---	---	---	---	---
				Σεπτέμβριος 2026	---	---	---	---	41.11	---	---	---	---	---	---	---	---
				Δεκέμβριος 2026	---	---	---	---	41.32	---	---	---	---	---	---	---	---
ΟΠΑΠ (ΚΟ)				(Μέγεθος Συμβολαίου: 100 Χρεόγραφα, Φυσική Παράδοση)													
18.52	18.39	18.52	0.43%	Μάρτιος 2026	18.59	18.60	18.59	18.59	18.59	---	---	---	18.76	---	5	8	4,004
				Ιούνιος 2026	---	---	---	---	18.63	---	---	---	---	---	---	---	---
				Σεπτέμβριος 2026	---	---	---	---	18.72	---	---	---	---	---	---	---	---
				Δεκέμβριος 2026	---	---	---	---	18.81	---	---	---	---	---	---	---	---
ΟΤΕ (ΚΟ)				(Μέγεθος Συμβολαίου: 100 Χρεόγραφα, Φυσική Παράδοση)													
16.94	16.68	16.87	0.90%	Μάρτιος 2026	16.81	16.92	16.81	16.92	16.92	---	---	---	17.50	---	8	42	1,832
				Ιούνιος 2026	---	---	---	---	16.89	---	---	---	---	---	---	---	---
				Σεπτέμβριος 2026	---	---	---	---	16.97	---	---	---	---	---	---	---	---
				Δεκέμβριος 2026	---	---	---	---	17.06	---	---	---	---	---	---	---	---
ΤΡΑΠΕΖΑ ΟΡΤΙΜΑ BANK (ΚΟ)				(Μέγεθος Συμβολαίου: 100 Χρεόγραφα, Φυσική Παράδοση)													
7.66	7.59	7.64	0.53%	Μάρτιος 2026	7.68	7.71	7.65	7.70	7.70	---	---	---	8.04	---	56	73	528
				Ιούνιος 2026	---	---	---	---	7.68	---	---	---	---	---	---	---	---
				Σεπτέμβριος 2026	---	---	---	---	7.72	---	---	---	---	---	---	---	---
				Δεκέμβριος 2026	---	---	---	---	7.75	---	---	---	---	---	---	---	---

Σημειώσεις Παραγώγων - <https://www.athexgroup.gr/el/market-data/statistics/eod-closing-prices/>

Τις τιμές εκκαθάρισης και τις τελικές ανοικτές θέσεις μπορείτε να τις ανακτήσετε στο ακόλουθο path <http://www.athexgroup.gr/el/market-data/statistics/eod-closing-prices>

Υποκείμενη Αγορά				Αγορά Παραγώγων											Ανοικτές θέσεις		
Ανωτ Τιμή	Κατωτ Τιμή	Τιμή κλεισ.	Μεταβ.	Μήνας Παράδοσης	Άνοιγμα	Ανωτ Τιμή	Κατωτ Τιμή	Τελ Τιμή	Τιμή κλεισ.	Τελευταία ζήτηση	Τελευταία προσφορά	Τιμή Εκκαθάρισης*	Υψηλό ζωής	Χαμηλό ζωής	Πράξεις	Όγκος	Ανοικτές θέσεις
ΤΡΑΠΕΖΑ ΠΕΙΡΑΙΩΣ (ΚΟ)																	
7.192	7.042	7.042	0.29%	Δεκέμβριος 2025	7.12	7.19	7.01	7.07	7.07	---	---	---	7.19	---	201	5,832	27,924
				Μάρτιος 2026	7.18	7.29	7.13	7.17	7.17	---	---	---	7.29	---	519	11,424	32,035
				Ιούνιος 2026	---	---	---	---	7.09	---	---	---	---	---	---	---	---
				Σεπτέμβριος 2026	---	---	---	---	7.13	---	---	---	---	---	---	---	---

(Μέγεθος Συμβολαίου: 100 Χρεόγραφα, Φυσική Παράδοση)

Σημειώσεις Παραγώγων - <https://www.athexgroup.gr/el/market-data/statistics/eod-closing-prices/>

Τις τιμές εκκαθάρισης και τις τελικές ανοικτές θέσεις μπορείτε να τις ανακτήσετε στο ακόλουθο path <http://www.athexgroup.gr/el/market-data/statistics/eod-closing-prices>

FTSE/X.A. Large Cap

(Μονάδα Διαπραγμάτευσης: 1 Μονάδα Δείκτη x 2€ - Τρόπος Εξάσκησης: Ευρωπαϊκός, Χρηματικός Διακανονισμός)

Τιμή Εξάσκησης	Δικαιώματα Αγοράς														Δικαιώματα Πώλησης																		
	Ιανουάριος 2026						Φεβρουάριος 2026						Λοιποί Μήνες		Ιανουάριος 2026						Φεβρουάριος 2026						Λοιποί Μήνες		Τιμή Εξάσκησης				
	Ανοιγμα	Ανιτ Τιμή	Κατωτ Τιμή	Τελ Τιμή	Τιμή κλεισ.	Όγκος	Ανοικτές θέσεις	Ανοιγμα	Ανιτ Τιμή	Κατωτ Τιμή	Τελ Τιμή	Τιμή κλεισ.	Όγκος	Ανοικτές θέσεις	Όγκος	Ανοικτές θέσεις	Ανοιγμα	Ανιτ Τιμή	Κατωτ Τιμή	Τελ Τιμή	Τιμή κλεισ.	Όγκος	Ανοικτές θέσεις	Ανοιγμα	Ανιτ Τιμή	Κατωτ Τιμή	Τελ Τιμή	Τιμή κλεισ.		Όγκος	Ανοικτές θέσεις	Όγκος	Ανοικτές θέσεις
3,350	-	-	-	-	-	-	-	-	-	-	-	-	-	-	-	-	-	-	-	-	-	-	-	-	-	-	-	-		-	-	-	-
3,400	-	-	-	-	-	-	-	-	-	-	-	-	-	-	-	-	-	-	-	-	-	-	-	-	-	-	-	-	-	-	-	-	3,400
3,450	-	-	-	-	-	-	-	-	-	-	-	-	-	-	-	-	-	-	-	-	-	-	-	-	-	-	-	-	-	-	-	-	3,450
3,500	-	-	-	-	-	-	-	-	-	-	-	-	-	-	-	-	-	-	-	-	-	-	-	-	-	-	-	-	-	-	-	-	3,500
3,550	-	-	-	-	-	-	-	-	-	-	-	-	-	-	-	-	-	-	-	-	-	-	-	-	-	-	-	-	-	-	-	-	3,550
3,600	-	-	-	-	-	-	-	-	-	-	-	-	-	-	-	-	-	-	-	-	-	-	-	-	-	-	-	-	-	-	-	-	3,600
3,650	-	-	-	-	-	-	-	-	-	-	-	-	-	-	-	-	-	-	-	-	-	-	-	-	-	-	-	-	-	-	-	-	3,650
3,700	-	-	-	-	-	-	-	-	-	-	-	-	-	-	-	-	-	-	-	-	-	-	-	-	-	-	-	-	-	-	-	-	3,700
3,750	-	-	-	-	-	-	-	-	-	-	-	-	-	-	-	-	-	-	-	-	-	-	-	-	-	-	-	-	-	-	-	-	3,750
3,800	-	-	-	-	-	-	-	-	-	-	-	-	-	-	-	-	-	-	-	-	-	-	-	-	-	-	-	-	-	-	-	-	3,800
3,850	-	-	-	-	-	-	-	-	-	-	-	-	-	-	-	-	-	-	-	-	-	-	-	-	-	-	-	-	-	-	-	-	3,850
3,900	-	-	-	-	-	-	-	-	-	-	-	-	-	-	-	-	-	-	-	-	-	-	-	-	-	-	-	-	-	-	-	-	3,900
3,950	-	-	-	-	-	-	-	-	-	-	-	-	-	-	-	-	-	-	-	-	-	-	-	-	-	-	-	-	-	-	-	-	3,950
4,000	-	-	-	-	-	-	-	-	-	-	-	-	-	-	-	-	-	-	-	-	-	-	-	-	-	-	-	-	-	-	-	-	4,000
4,100	-	-	-	-	-	-	-	-	-	-	-	-	-	-	-	-	-	-	-	-	-	-	-	-	-	-	-	-	-	-	-	-	4,100
4,200	-	-	-	-	-	-	-	-	-	-	-	-	-	-	-	-	-	-	-	-	-	-	-	-	-	-	-	-	-	-	-	-	4,200
4,300	-	-	-	-	-	-	-	-	-	-	-	-	-	-	-	-	-	-	-	-	-	-	-	-	-	-	-	-	-	-	-	-	4,300
4,400	-	-	-	-	-	-	-	-	-	-	-	-	-	-	-	-	-	-	-	-	-	-	-	-	-	-	-	-	-	-	-	-	4,400
4,450	-	-	-	-	-	-	-	-	-	-	-	-	-	-	-	-	-	-	-	-	-	-	-	-	-	-	-	-	-	-	-	-	4,450
4,500	0.00	0.00	0.00	-	833.00	-	-	-	-	-	-	-	-	-	-	-	0.00	0.00	0.00	-	0.01	-	-	-	-	-	-	-	-	-	-	-	4,500
4,550	0.00	0.00	0.00	-	783.00	-	-	-	-	-	-	-	-	-	-	-	0.00	0.00	0.00	-	0.04	-	-	-	-	-	-	-	-	-	-	-	4,550
4,600	0.00	0.00	0.00	-	733.00	-	-	-	-	-	-	-	-	-	-	-	0.00	0.00	0.00	-	0.08	-	-	-	-	-	-	-	-	-	-	-	4,600
4,650	0.00	0.00	0.00	-	684.00	-	-	-	-	-	-	-	-	-	-	-	0.00	0.00	0.00	-	0.18	-	-	-	-	-	-	-	-	-	-	-	4,650
4,700	0.00	0.00	0.00	-	634.00	-	-	0.00	0.00	0.00	-	639.00	-	-	-	0.00	0.00	0.00	-	0.37	-	-	0.00	0.00	0.00	-	6.30	-	-	-	-	4,700	
4,750	0.00	0.00	0.00	-	584.00	-	-	0.00	0.00	0.00	-	592.00	-	-	-	0.00	0.00	0.00	-	0.72	-	-	0.00	0.00	0.00	-	8.90	-	-	-	-	-	4,750
4,800	0.00	0.00	0.00	-	535.00	-	-	0.00	0.00	0.00	-	546.00	-	-	-	0.00	0.00	0.00	-	1.30	-	-	0.00	0.00	0.00	-	12.50	-	-	-	-	-	4,800
4,850	0.00	0.00	0.00	-	486.00	-	-	0.00	0.00	0.00	-	500.00	-	-	-	0.00	0.00	0.00	-	2.40	-	-	0.00	0.00	0.00	-	17.00	-	-	-	-	-	4,850
4,900	0.00	0.00	0.00	-	438.00	-	-	0.00	0.00	0.00	-	456.00	-	-	-	0.00	0.00	0.00	-	4.10	-	-	0.00	0.00	0.00	-	22.75	-	-	-	-	-	4,900
4,950	0.00	0.00	0.00	-	391.00	-	-	0.00	0.00	0.00	-	414.00	-	-	-	0.00	0.00	0.00	-	6.80	-	-	0.00	0.00	0.00	-	30.00	-	-	-	-	-	4,950
5,000	0.00	0.00	0.00	-	345.00	-	-	0.00	0.00	0.00	-	373.00	-	-	-	0.00	0.00	0.00	-	10.75	-	-	0.00	0.00	0.00	-	39.00	-	-	-	-	-	5,000
5,050	0.00	0.00	0.00	-	301.00	-	-	0.00	0.00	0.00	-	334.00	-	-	-	0.00	0.00	0.00	-	16.50	-	5	0.00	0.00	0.00	-	50.00	-	-	-	-	-	5,050
5,100	0.00	0.00	0.00	-	259.00	-	-	0.00	0.00	0.00	-	297.00	-	-	-	0.00	0.00	0.00	-	24.50	-	20	0.00	0.00	0.00	-	63.00	-	-	-	-	-	5,100
5,150	0.00	0.00	0.00	-	219.00	-	90	0.00	0.00	0.00	-	262.00	-	-	-	0.00	0.00	0.00	-	35.25	-	60	0.00	0.00	0.00	-	78.00	-	-	-	-	-	5,150
5,200	0.00	0.00	0.00	-	183.00	-	251	0.00	0.00	0.00	-	230.00	-	-	-	33.00	0.00	33.00	33.00	33.00	5	61	0.00	0.00	0.00	-	95.50	-	-	-	-	-	5,200
5,250	0.00	0.00	0.00	-	151.00	-	370	0.00	0.00	0.00	-	200.00	-	-	-	43.00	0.00	43.00	43.00	43.00	5	61	0.00	0.00	0.00	-	116.00	-	-	-	-	-	5,250
5,300	128.00	128.00	128.00	128.00	128.00	30	32	179.00	210.00	179.00	205.00	205.00	360	-	-	0.00	128.00	0.00	-	87.00	-	270	127.00	131.00	127.00	130.00	130.00	40	-	-	-	-	5,300

FTSE/X.A. Large Cap

(Μονάδα Διαπραγμάτευσης: 1 Μονάδα Δείκτη x 2€ - Τρόπος Εξάσκησης: Ευρωπαϊκός, Χρηματικός Διακανονισμός)

Τιμή Εξάσκησης	Δικαιώματα Αγοράς														Δικαιώματα Πώλησης																		
	Ιανουάριος 2026							Φεβρουάριος 2026							Λοιποί Μήνες		Ιανουάριος 2026							Φεβρουάριος 2026							Λοιποί Μήνες		Τιμή Εξάσκησης
	Άνοιγμα	Ανιτ Τιμή	Κατωτ Τιμή	Τελ Τιμή	Τιμή κλεισ.	Όγκος	Ανοικτές θέσεις	Άνοιγμα	Ανιτ Τιμή	Κατωτ Τιμή	Τελ Τιμή	Τιμή κλεισ.	Όγκος	Ανοικτές θέσεις	Όγκος	Ανοικτές θέσεις	Άνοιγμα	Ανιτ Τιμή	Κατωτ Τιμή	Τελ Τιμή	Τιμή κλεισ.	Όγκος	Ανοικτές θέσεις	Άνοιγμα	Ανιτ Τιμή	Κατωτ Τιμή	Τελ Τιμή	Τιμή κλεισ.	Όγκος	Ανοικτές θέσεις	Όγκος	Ανοικτές θέσεις	
5,350	100.00	100.00	100.00	100.00	100.00	60	90	162.00	162.00	162.00	162.00	162.00	30	-			92.00	100.00	91.50	91.50	91.50	30	516	0.00	0.00	0.00	-	163.00	-	-			
5,400	0.00	0.00	0.00	-	75.00	-	63	150.00	150.00	145.00	145.00	145.00	60	-			123.00	0.00	97.50	97.50	97.50	120	60	0.00	0.00	0.00	-	191.00	-	-			5,400
5,450	59.50	59.50	59.50	59.50	59.50	30	-	0.00	0.00	0.00	-	107.00	-	-			0.00	59.50	0.00	-	172.00	-	-	0.00	0.00	0.00	-	221.00	-	-			5,450
5,500	0.00	0.00	0.00	-	42.75	-	10	0.00	0.00	0.00	-	89.00	-	-			0.00	0.00	0.00	-	208.00	-	-	0.00	0.00	0.00	-	254.00	-	-			5,500
5,550	0.00	0.00	0.00	-	31.25	-	-	0.00	0.00	0.00	-	74.00	-	-			0.00	0.00	0.00	-	246.00	-	-	0.00	0.00	0.00	-	288.00	-	-			5,550
5,600	0.00	0.00	0.00	-	22.50	-	-	0.00	0.00	0.00	-	61.00	-	-			0.00	0.00	0.00	-	288.00	-	-	0.00	0.00	0.00	-	325.00	-	-			5,600
5,650	0.00	0.00	0.00	-	15.75	-	-	0.00	0.00	0.00	-	49.75	-	-			0.00	0.00	0.00	-	331.00	-	-	0.00	0.00	0.00	-	364.00	-	-			5,650
5,700	0.00	0.00	0.00	-	10.75	-	-	0.00	0.00	0.00	-	40.25	-	-			0.00	0.00	0.00	-	376.00	-	-	0.00	0.00	0.00	-	404.00	-	-			5,700
5,750	0.00	0.00	0.00	-	7.30	-	-	0.00	0.00	0.00	-	32.50	-	-			0.00	0.00	0.00	-	422.00	-	-	0.00	0.00	0.00	-	446.00	-	-			5,750
5,800	0.00	0.00	0.00	-	4.80	-	-	0.00	0.00	0.00	-	25.75	-	-			0.00	0.00	0.00	-	470.00	-	-	0.00	0.00	0.00	-	489.00	-	-			5,800
5,850	0.00	0.00	0.00	-	3.10	-	-	0.00	0.00	0.00	-	20.50	-	-			0.00	0.00	0.00	-	518.00	-	-	0.00	0.00	0.00	-	534.00	-	-			5,850
Σύνολα:						120	906						450	0	0	0							160	1,053				40	0	0	0		
Αριθμός Πράξεων:							4						16		0								9				3			0			

ALPHA ΤΡΑΠΕΖΑ (ΚΟ)

(Μέγεθος Συμβολαίου: 100 Χρεόγραφα, Τρόπος Εξάσκησης: Αμερικάνικος, Φυσική Παράδοση)

Τιμή Εξάσκησης	Δικαιώματα Αγοράς														Δικαιώματα Πώλησης																		
	Ιανουάριος 2026						Φεβρουάριος 2026						Λοιποί Μήνες		Ιανουάριος 2026						Φεβρουάριος 2026						Λοιποί Μήνες		Τιμή Εξάσκησης				
	Άνοιγμα	Άνιτ Τιμή	Κατωτ Τιμή	Τελ Τιμή	Τιμή κλεισ.	Όγκος	Άνοιγμα	Άνιτ Τιμή	Κατωτ Τιμή	Τελ Τιμή	Τιμή κλεισ.	Όγκος	Άνοικτές θέσεις	Όγκος	Άνοικτές θέσεις	Άνοιγμα	Άνιτ Τιμή	Κατωτ Τιμή	Τελ Τιμή	Τιμή κλεισ.	Όγκος	Άνοικτές θέσεις	Άνοιγμα	Άνιτ Τιμή	Κατωτ Τιμή	Τελ Τιμή	Τιμή κλεισ.	Όγκος		Άνοικτές θέσεις	Όγκος	Άνοικτές θέσεις	
2.000						-					-											-											
2.200						-					-											-											0.022
2.300	0.000	0.000	0.000		1.19	-					0.001	-				0.000	0.000	0.000		0.001	-				0.000	0.000	0.000		0.001	-			0.023
2.400	0.000	0.000	0.000		1.09	-					0.001	-				0.000	0.000	0.000		0.001	-				0.000	0.000	0.000		0.001	-			0.024
2.500	0.000	0.000	0.000		0.994	-					0.001	-				0.000	0.000	0.000		0.001	-				0.000	0.000	0.000		0.001	-			0.025
2.600	0.000	0.000	0.000		0.894	-					0.001	-				0.000	0.000	0.000		0.001	-				0.000	0.000	0.000		0.001	-			0.026
2.700	0.000	0.000	0.000		0.794	-					0.001	-				0.000	0.000	0.000		0.001	-				0.000	0.000	0.000		0.001	-			0.027
2.800	0.000	0.000	0.000		0.694	-					0.001	-				0.000	0.000	0.000		0.001	-				0.000	0.000	0.000		0.001	-			0.028
2.900	0.000	0.000	0.000		0.595	-					0.001	-				0.000	0.000	0.000		0.001	-				0.000	0.000	0.000		0.001	-			0.029
3.000	0.000	0.000	0.000		0.497	-					0.001	-				0.000	0.000	0.000		0.001	-				0.000	0.000	0.000		0.001	-			0.030
3.100	0.000	0.000	0.000		0.402	-					0.001	-				0.000	0.000	0.000		0.001	-				0.000	0.000	0.000		0.001	-			0.031
3.200	0.000	0.000	0.000		0.312	-					0.001	-				0.000	0.000	0.000		0.001	-				0.000	0.000	0.000		0.001	-			0.032
3.300	0.000	0.000	0.000		0.231	-					0.001	-				0.000	0.000	0.000		0.001	-				0.000	0.000	0.000		0.001	-			0.033
3.400	0.000	0.000	0.000		0.162	-					0.001	-				0.000	0.000	0.000		0.001	-				0.000	0.000	0.000		0.001	-			0.034
3.500	0.000	0.000	0.000		0.107	-					0.001	-				0.083	0.083	0.083	0.083	0.083	100	-			0.000	0.000	0.000		0.001	-			0.035
3.600	0.000	0.000	0.000		0.067	-					0.001	-				0.000	0.000	0.000		0.001	-				0.000	0.000	0.000		0.001	-			0.036
3.700	0.000	0.000	0.000		0.039	-					0.001	-				0.000	0.000	0.000		0.001	-				0.000	0.000	0.000		0.001	-			0.037
3.800	0.000	0.000	0.000		0.021	-					0.001	-				0.000	0.000	0.000		0.001	-				0.000	0.000	0.000		0.001	-			0.038
3.900	0.000	0.000	0.000		0.010	-					0.001	-				0.000	0.000	0.000		0.001	-				0.000	0.000	0.000		0.001	-			0.039
4.000	0.000	0.000	0.000		0.005	-					0.001	-				0.000	0.000	0.000		0.001	-				0.000	0.000	0.000		0.001	-			0.040
4.250	0.000	0.000	0.000		0.001	-					0.001	-				0.000	0.000	0.000		0.001	-				0.000	0.000	0.000		0.001	-			0.043
4.400						-						-										-											0.044
4.500	0.000	0.000	0.000		0.001	-					0.001	-				0.000	0.000	0.000		0.001	-				0.000	0.000	0.000		0.001	-			0.045
4.750	0.000	0.000	0.000		0.001	-					0.001	-				0.000	0.000	0.000		0.001	-				0.000	0.000	0.000		0.001	-			0.048
4.800						-						-										-											0.048
5.000	0.000	0.000	0.000		0.001	-					0.001	-				0.000	0.000	0.000		0.001	-				0.000	0.000	0.000		0.001	-			0.050
5.250	0.000	0.000	0.000		0.001	-					0.001	-				0.000	0.000	0.000		0.001	-				0.000	0.000	0.000		0.001	-			0.053
5.500	0.000	0.000	0.000		0.001	-					0.001	-				0.000	0.000	0.000		0.001	-				0.000	0.000	0.000		0.001	-			0.055
5.750						-						-										-											0.058
6.000						-						-										-											0.060
Σύνολα:						0	5				0	0	0	0						0	0								0	0	0	0	
Αριθμός Πράξεων:						0					0		0							1.00								0		0			

ΔΕΗ (ΚΟ)

(Μέγεθος Συμβολαίου: 100 Χρεόγραφα, Τρόπος Εξάσκησης: Αμερικάνικος, Φυσική Παράδοση)

Τιμή Εξάσκησης	Δικαιώματα Αγοράς														Δικαιώματα Πώλησης																
	Ιανουάριος 2026						Φεβρουάριος 2026						Λοιποί Μήνες		Ιανουάριος 2026						Φεβρουάριος 2026						Λοιποί Μήνες		Τιμή Εξάσκησης		
	Άνοιγμα	Ανιτ Τιμή	Καπιτ Τιμή	Τελ Τιμή	Τιμή κλεισ.	Όγκος	Άνοιγμα	Ανιτ Τιμή	Καπιτ Τιμή	Τελ Τιμή	Τιμή κλεισ.	Όγκος	Άνοιγτες θέσεις	Όγκος	Άνοιγμα	Ανιτ Τιμή	Καπιτ Τιμή	Τελ Τιμή	Τιμή κλεισ.	Όγκος	Άνοιγτες θέσεις	Όγκος	Άνοιγμα	Ανιτ Τιμή	Καπιτ Τιμή	Τελ Τιμή	Τιμή κλεισ.	Όγκος		Άνοιγτες θέσεις	Όγκος
8.800						-	-					-	-								-	-									
9.200						-	-					-	-								-	-									0.092
9.500	0.000	0.000	0.000		8.36	-	-					-	-			0.000	0.000	0.000		0.001	-	-									0.095
9.600						-	-					-	-								-	-									0.096
9.750	0.000	0.000	0.000		8.12	-	-					-	-			0.000	0.000	0.000		0.001	-	-									0.098
10.000	0.000	0.000	0.000		7.87	-	-					-	-			0.000	0.000	0.000		0.001	-	-									0.100
10.500	0.000	0.000	0.000		7.37	-	-					-	-			0.000	0.000	0.000		0.001	-	-									0.105
11.000	0.000	0.000	0.000		6.87	-	-					-	-			0.000	0.000	0.000		0.001	-	-									0.110
11.500	0.000	0.000	0.000		6.37	-	-					-	-			0.000	0.000	0.000		0.001	-	-									0.115
12.000	0.000	0.000	0.000		5.87	-	-	0.000	0.000	0.000		0.001	-	-		0.000	0.000	0.000		0.001	-	-	0.000	0.000	0.000		0.001	-	-		0.120
12.500	0.000	0.000	0.000		5.37	-	-	0.000	0.000	0.000		0.001	-	-		0.000	0.000	0.000		0.001	-	-	0.000	0.000	0.000		0.001	-	-		0.125
13.000	0.000	0.000	0.000		4.87	-	-	0.000	0.000	0.000		0.001	-	-		0.000	0.000	0.000		0.001	-	-	0.000	0.000	0.000		0.001	-	-		0.130
13.500	0.000	0.000	0.000		4.37	-	-	0.000	0.000	0.000		0.001	-	-		0.000	0.000	0.000		0.002	-	-	0.000	0.000	0.000		0.001	-	-		0.135
14.000	0.000	0.000	0.000		3.87	-	-	0.000	0.000	0.000		0.001	-	-		0.000	0.000	0.000		0.001	-	-	0.000	0.000	0.000		0.001	-	-		0.140
14.500	0.000	0.000	0.000		3.37	-	-	0.000	0.000	0.000		0.001	-	-		0.000	0.000	0.000		0.001	-	-	0.000	0.000	0.000		0.001	-	-		0.145
15.000	0.000	0.000	0.000		2.87	-	-	0.000	0.000	0.000		0.001	-	-		0.000	0.000	0.000		0.001	-	-	0.000	0.000	0.000		0.001	-	-		0.150
15.500	0.000	0.000	0.000		2.38	-	-	0.000	0.000	0.000		0.001	-	-		0.000	0.000	0.000		0.002	-	-	0.000	0.000	0.000		0.001	-	-		0.155
16.000	0.000	0.000	0.000		1.89	-	-	0.000	0.000	0.000		0.001	-	-		0.000	0.000	0.000		0.010	-	-	0.000	0.000	0.000		0.001	-	-		0.160
16.500	0.000	0.000	0.000		1.41	-	-	0.000	0.000	0.000		0.001	-	-		0.000	0.000	0.000		0.038	-	-	0.000	0.000	0.000		0.001	-	-		0.165
17.000	0.000	0.000	0.000		0.982	-	-	0.000	0.000	0.000		0.001	-	-		0.000	0.000	0.000		0.106	-	50	0.000	0.000	0.000		0.001	-	-		0.170
17.500	0.000	0.000	0.000		0.624	-	500	0.000	0.000	0.000		0.001	-	-		0.000	0.000	0.000		0.248	-	125	0.000	0.000	0.000		0.001	-	-		0.175
18.000	0.000	0.000	0.000		0.358	-	300	0.000	0.000	0.000		0.001	-	-		0.000	0.000	0.000		0.482	-	-	0.000	0.000	0.000		0.001	-	-		0.180
18.500	0.000	0.000	0.000		0.180	-	120	0.000	0.000	0.000		0.001	-	-		0.000	0.000	0.000		0.806	-	-	0.000	0.000	0.000		0.001	-	-		0.185
19.000	0.000	0.000	0.000		0.080	-	45	0.000	0.000	0.000		0.001	-	-		0.000	0.000	0.000		1.21	-	-	0.000	0.000	0.000		0.001	-	-		0.190
19.500	0.000	0.000	0.000		0.032	-	-	0.000	0.000	0.000		0.001	-	-		0.000	0.000	0.000		1.66	-	-	0.000	0.000	0.000		0.001	-	-		0.195
20.000	0.000	0.000	0.000		0.010	-	-	0.000	0.000	0.000		0.001	-	-		0.000	0.000	0.000		2.15	-	-	0.000	0.000	0.000		0.001	-	-		0.200
21.000	0.000	0.000	0.000		0.001	-	-	0.000	0.000	0.000		0.001	-	-		0.000	0.000	0.000		3.15	-	-	0.000	0.000	0.000		0.001	-	-		0.210
22.000	0.000	0.000	0.000		0.001	-	-	0.000	0.000	0.000		0.001	-	-		0.000	0.000	0.000		4.15	-	-	0.000	0.000	0.000		0.001	-	-		0.220
23.000	0.000	0.000	0.000		0.001	-	-	0.000	0.000	0.000		0.001	-	-		0.000	0.000	0.000		5.15	-	-	0.000	0.000	0.000		0.001	-	-		0.230
24.000	0.000	0.000	0.000		0.001	-	-	0.000	0.000	0.000		0.001	-	-		0.000	0.000	0.000		6.15	-	-	0.000	0.000	0.000		0.001	-	-		0.240
25.000	0.000	0.000	0.000		0.001	-	-	0.000	0.000	0.000		0.001	-	-		0.000	0.000	0.000		7.15	-	-	0.000	0.000	0.000		0.001	-	-		0.250
26.000	0.000	0.000	0.000		0.001	-	-	0.000	0.000	0.000		0.001	-	-		0.000	0.000	0.000		8.15	-	-	0.000	0.000	0.000		0.001	-	-		0.260
Σύνολο:						0	965					0	0	0	0					0	175						0	0	0	0	
Αριθμός Πράξεων:						0						0		0						0.00			0				0		0		

ΕΘΝΙΚΗ ΤΡΑΠΕΖΑ (ΚΟ)

(Μέγεθος Συμβολαίου: 100 Χρεόγραφα, Τρόπος Εξάσκησης: Αμερικάνικος, Φυσική Παράδοση)

Τιμή Εξάσκησης	Δικαιώματα Αγοράς														Δικαιώματα Πώλησης																		
	Ιανουάριος 2026						Φεβρουάριος 2026						Λοιποί Μήνες		Ιανουάριος 2026						Φεβρουάριος 2026						Λοιποί Μήνες		Τιμή Εξάσκησης				
	Άνοιγμα	Ανιτ Τιμή	Κατωτ Τιμή	Τελ Τιμή	Τιμή κλεισ.	Όγκος	Άνοιγμα	Ανιτ Τιμή	Κατωτ Τιμή	Τελ Τιμή	Τιμή κλεισ.	Όγκος	Άνοιγτες θέσεις	Όγκος	Άνοιγτες θέσεις	Άνοιγμα	Ανιτ Τιμή	Κατωτ Τιμή	Τελ Τιμή	Τιμή κλεισ.	Όγκος	Άνοιγτες θέσεις	Άνοιγμα	Ανιτ Τιμή	Κατωτ Τιμή	Τελ Τιμή	Τιμή κλεισ.	Όγκος		Άνοιγτες θέσεις	Όγκος	Άνοιγτες θέσεις	
6.000						-						-										-											
6.400						-						-											-										0.064
6.800						-						-											-										0.068
7.200						-						-											-										0.072
7.600						-						-											-										0.076
8.000						-						-											-										0.080
8.250						-						-											-										0.083
8.400						-						-											-										0.084
8.500						-						-											-										0.085
8.750	0.000	0.000	0.000		4.68	-						-				0.000	0.000	0.000		0.001	-											0.088	
8.800						-						-											-										0.088
9.000	0.000	0.000	0.000		4.43	-			0.000	0.000	0.000		0.001	-		0.000	0.000	0.000		0.001	-			0.000	0.000	0.000		0.001	-			0.090	
9.200						-						-											-										0.092
9.250	0.000	0.000	0.000		4.18	-			0.000	0.000	0.000		0.001	-		0.000	0.000	0.000		0.001	-			0.000	0.000	0.000		0.001	-			0.093	
9.500	0.000	0.000	0.000		3.93	-			0.000	0.000	0.000		0.001	-		0.000	0.000	0.000		0.001	-			0.000	0.000	0.000		0.001	-			0.095	
9.600						-						-											-										0.096
9.750	0.000	0.000	0.000		3.69	-			0.000	0.000	0.000		0.001	-		0.000	0.000	0.000		0.001	-			0.000	0.000	0.000		0.001	-			0.098	
10.000	0.000	0.000	0.000		3.44	-			0.000	0.000	0.000		0.001	-		0.000	0.000	0.000		0.001	-			0.000	0.000	0.000		0.001	-			0.100	
10.500	0.000	0.000	0.000		2.94	-			0.000	0.000	0.000		0.001	-		0.000	0.000	0.000		0.001	-			0.000	0.000	0.000		0.001	-			0.105	
11.000	0.000	0.000	0.000		2.44	-			0.000	0.000	0.000		0.001	-		0.000	0.000	0.000		0.003	-			0.000	0.000	0.000		0.001	-			0.110	
11.500	0.000	0.000	0.000		1.95	-			0.000	0.000	0.000		0.001	-		0.000	0.000	0.000		0.013	-			0.000	0.000	0.000		0.001	-			0.115	
12.000	0.000	0.000	0.000		1.48	-			0.000	0.000	0.000		0.001	-		0.000	0.000	0.000		0.044	-			0.000	0.000	0.000		0.001	-			0.120	
12.500	0.000	0.000	0.000		1.05	-			0.000	0.000	0.000		0.001	-		0.000	0.000	0.000		0.115	-	10		0.000	0.000	0.000		0.001	-			0.125	
13.000	0.000	0.000	0.000		0.698	-			0.000	0.000	0.000		0.001	-		0.225	0.225	0.225	0.225	0.225	15	-		0.000	0.000	0.000		0.001	-			0.130	
13.500	0.000	0.000	0.000		0.423	-			0.000	0.000	0.000		0.001	-		0.000	0.000	0.000		0.484	-			0.000	0.000	0.000		0.001	-			0.135	
14.000	0.000	0.000	0.000		0.234	-	15		0.000	0.000	0.000		0.001	-		0.000	0.000	0.000		0.795	-			0.000	0.000	0.000		0.001	-			0.140	
14.500	0.000	0.000	0.000		0.117	-			0.000	0.000	0.000		0.001	-		0.000	0.000	0.000		1.18	-			0.000	0.000	0.000		0.001	-			0.145	
15.000	0.000	0.000	0.000		0.054	-			0.000	0.000	0.000		0.001	-		0.000	0.000	0.000		1.62	-			0.000	0.000	0.000		0.001	-			0.150	
15.500	0.000	0.000	0.000		0.021	-			0.000	0.000	0.000		0.001	-		0.000	0.000	0.000		2.09	-			0.000	0.000	0.000		0.001	-			0.155	
16.000	0.000	0.000	0.000		0.008	-			0.000	0.000	0.000		0.001	-		0.000	0.000	0.000		2.58	-			0.000	0.000	0.000		0.001	-			0.160	
16.500	0.000	0.000	0.000		0.003	-			0.000	0.000	0.000		0.001	-		0.000	0.000	0.000		3.08	-			0.000	0.000	0.000		0.001	-			0.165	
17.000	0.000	0.000	0.000		0.001	-			0.000	0.000	0.000		0.001	-		0.000	0.000	0.000		3.58	-			0.000	0.000	0.000		0.001	-			0.170	
17.500	0.000	0.000	0.000		0.001	-			0.000	0.000	0.000		0.001	-		0.000	0.000	0.000		4.08	-			0.000	0.000	0.000		0.001	-			0.175	
18.000	0.000	0.000	0.000		0.001	-			0.000	0.000	0.000		0.001	-		0.000	0.000	0.000		4.58	-			0.000	0.000	0.000		0.001	-			0.180	
18.500	0.000	0.000	0.000		0.001	-			0.000	0.000	0.000		0.001	-		0.000	0.000	0.000		5.08	-			0.000	0.000	0.000		0.001	-			0.185	
19.000						-						-										-											0.190

ΟΤΕ (ΚΟ)

(Μέγεθος Συμβολαίου: 100 Χρεόγραφα, Τρόπος Εξάσκησης: Αμερικάνικος, Φυσική Παράδοση)

Τιμή Εξάσκησης	Δικαιώματα Αγοράς														Δικαιώματα Πώλησης														
	Ιανουάριος 2026						Φεβρουάριος 2026						Λοιποί Μήνες		Ιανουάριος 2026						Φεβρουάριος 2026						Λοιποί Μήνες		Τιμή Εξάσκησης
	Άνοιγμα	Ανιτ Τιμή	Κατωτ Τιμή	Τελ Τιμή	Τιμή κλεισ.	Όγκος	Ανοικτές θέσεις	Άνοιγμα	Ανιτ Τιμή	Κατωτ Τιμή	Τελ Τιμή	Τιμή κλεισ.	Όγκος	Ανοικτές θέσεις	Όγκος	Ανοικτές θέσεις	Άνοιγμα	Ανιτ Τιμή	Κατωτ Τιμή	Τελ Τιμή	Τιμή κλεισ.	Όγκος	Ανοικτές θέσεις	Όγκος	Ανοικτές θέσεις	Όγκος	Ανοικτές θέσεις		
9.600						-	-							-	-														
10.000						-	-							-	-														0.100
10.500	0.000	0.000	0.000		6.24	-	-							-	-													0.105	
11.000	0.000	0.000	0.000		5.74	-	-							-	-													0.110	
11.500	0.000	0.000	0.000		5.24	-	-	0.000	0.000	0.000		0.001	-	-			0.000	0.000	0.000		0.001	-	-					0.115	
12.000	0.000	0.000	0.000		4.74	-	-	0.000	0.000	0.000		0.001	-	-			0.000	0.000	0.000		0.001	-	-					0.120	
12.500	0.000	0.000	0.000		4.24	-	-	0.000	0.000	0.000		0.001	-	-			0.000	0.000	0.000		0.001	-	-					0.125	
13.000	0.000	0.000	0.000		3.74	-	-	0.000	0.000	0.000		0.001	-	-			0.000	0.000	0.000		0.001	-	-					0.130	
13.500	0.000	0.000	0.000		3.24	-	-	0.000	0.000	0.000		0.001	-	-			0.000	0.000	0.000		0.001	-	-					0.135	
14.000	0.000	0.000	0.000		2.74	-	-	0.000	0.000	0.000		0.001	-	-			0.000	0.000	0.000		0.001	-	-					0.140	
14.500	0.000	0.000	0.000		2.24	-	-	0.000	0.000	0.000		0.001	-	-			0.000	0.000	0.000		0.001	-	-					0.145	
15.000	0.000	0.000	0.000		1.76	-	-	0.000	0.000	0.000		0.001	-	-			0.000	0.000	0.000		0.001	-	-					0.150	
15.500	0.000	0.000	0.000		1.29	-	-	0.000	0.000	0.000		0.001	-	-			0.000	0.000	0.000		0.001	-	-					0.155	
16.000	0.000	0.000	0.000		0.872	-	-	0.000	0.000	0.000		0.001	-	-			0.000	0.000	0.000		0.001	-	-					0.160	
16.500	0.000	0.000	0.000		0.532	-	-	0.000	0.000	0.000		0.001	-	-			0.000	0.000	0.000		0.001	-	-					0.165	
17.000	0.000	0.000	0.000		0.287	-	-	0.000	0.000	0.000		0.001	-	-			0.000	0.000	0.000		0.001	-	-					0.170	
17.500	0.000	0.000	0.000		0.139	-	-	0.000	0.000	0.000		0.001	-	-			0.000	0.000	0.000		0.001	-	-					0.175	
18.000	0.000	0.000	0.000		0.058	-	5	0.000	0.000	0.000		0.001	-	-			0.000	0.000	0.000		0.001	-	-					0.180	
18.500	0.000	0.000	0.000		0.020	-	-	0.000	0.000	0.000		0.001	-	-			0.000	0.000	0.000		0.001	-	-					0.185	
19.000	0.000	0.000	0.000		0.007	-	-	0.000	0.000	0.000		0.001	-	-			0.000	0.000	0.000		0.001	-	-					0.190	
19.500	0.000	0.000	0.000		0.002	-	-	0.000	0.000	0.000		0.001	-	-			0.000	0.000	0.000		0.001	-	-					0.195	
20.000	0.000	0.000	0.000		0.001	-	-	0.000	0.000	0.000		0.001	-	-			0.000	0.000	0.000		0.001	-	-					0.200	
21.000	0.000	0.000	0.000		0.001	-	-	0.000	0.000	0.000		0.001	-	-			0.000	0.000	0.000		0.001	-	-					0.210	
22.000	0.000	0.000	0.000		0.001	-	-	0.000	0.000	0.000		0.001	-	-			0.000	0.000	0.000		0.001	-	-					0.220	
23.000	0.000	0.000	0.000		0.001	-	-	0.000	0.000	0.000		0.001	-	-			0.000	0.000	0.000		0.001	-	-					0.230	
24.000	0.000	0.000	0.000		0.001	-	-	0.000	0.000	0.000		0.001	-	-			0.000	0.000	0.000		0.001	-	-					0.240	
25.000	0.000	0.000	0.000		0.001	-	-	0.000	0.000	0.000		0.001	-	-			0.000	0.000	0.000		0.001	-	-					0.250	
26.000						-	-							-	-													0.260	
Σύνολο:						0	5						0	0	0	0						0	80			0	0	0	0
Αριθμός Πράξεων:						0							0		0							0.00				0		0	

ΤΡΑΠΕΖΑ ΠΕΙΡΑΙΩΣ (ΚΟ)

(Μέγεθος Συμβολαίου: 100 Χρέεγραφα, Τρόπος Εξάσκησης: Αμερικάνικος, Φυσική Παράδοση)

Τιμή Εξάσκησης	Δικαιώματα Αγοράς													Δικαιώματα Πώλησης																
	Ιανουάριος 2026				Φεβρουάριος 2026				Λοιποί Μήνες					Ιανουάριος 2026				Φεβρουάριος 2026				Λοιποί Μήνες								
	Άνοιγμα	Ανιγ. Τιμή	Καπιτ. Τιμή	Τελ. Τιμή	Τιμή κλεισ.	Όγκος	Ανοικτές θέσεις	Άνοιγμα	Ανιγ. Τιμή	Καπιτ. Τιμή	Τελ. Τιμή	Τιμή κλεισ.	Όγκος	Ανοικτές θέσεις	Όγκος	Ανοικτές θέσεις	Άνοιγμα	Ανιγ. Τιμή	Καπιτ. Τιμή	Τελ. Τιμή	Τιμή κλεισ.	Όγκος	Ανοικτές θέσεις	Όγκος	Ανοικτές θέσεις	Όγκος	Ανοικτές θέσεις	Τιμή Εξάσκησης		
4.500	0.000	0.000	0.000	0.001	-	-	0.000	0.000	0.000	0.001	-	-				0.000	0.000	0.000	0.001	-	-	0.000	0.000	0.000	0.001	-	-			0.045
4.750	0.000	0.000	0.000	0.001	-	-	0.000	0.000	0.000	0.001	-	-				0.000	0.000	0.000	0.001	-	-	0.000	0.000	0.000	0.001	-	-			0.048
5.000	0.000	0.000	0.000	0.001	-	-	0.000	0.000	0.000	0.001	-	-				0.000	0.000	0.000	0.001	-	-	0.000	0.000	0.000	0.001	-	-			0.050
5.250	0.000	0.000	0.000	0.001	-	-	0.000	0.000	0.000	0.001	-	-				0.000	0.000	0.000	0.001	-	-	0.000	0.000	0.000	0.001	-	-			0.053
5.500	0.000	0.000	0.000	0.001	-	-	0.000	0.000	0.000	0.001	-	-				0.000	0.000	0.000	0.001	-	-	0.000	0.000	0.000	0.001	-	-			0.055
5.750	0.000	0.000	0.000	0.001	-	-	0.000	0.000	0.000	0.001	-	-				0.000	0.000	0.000	0.001	-	-	0.000	0.000	0.000	0.001	-	-			0.058
6.000	0.000	0.000	0.000	0.001	-	-	0.000	0.000	0.000	0.001	-	-				0.000	0.000	0.000	0.001	-	-	0.000	0.000	0.000	0.001	-	-			0.060
6.250	0.000	0.000	0.000	0.001	-	-	0.000	0.000	0.000	0.001	-	-				0.000	0.000	0.000	0.001	-	-	0.000	0.000	0.000	0.001	-	-			0.063
6.500	0.000	0.000	0.000	0.001	-	-	0.000	0.000	0.000	0.001	-	-				0.000	0.000	0.000	0.001	-	-	0.000	0.000	0.000	0.001	-	-			0.065
6.750	0.000	0.000	0.000	0.001	-	-	0.000	0.000	0.000	0.001	-	-				0.000	0.000	0.000	0.001	-	-	0.000	0.000	0.000	0.001	-	-			0.068
7.000	0.000	0.000	0.000	0.001	-	-	0.000	0.000	0.000	0.001	-	-				0.000	0.000	0.000	0.001	-	-	0.000	0.000	0.000	0.001	-	-			0.070
7.250	0.000	0.000	0.000	0.001	-	-	0.000	0.000	0.000	0.001	-	-				0.000	0.000	0.000	0.001	-	-	0.000	0.000	0.000	0.001	-	-			0.073
7.500	0.000	0.000	0.000	0.001	-	-	0.000	0.000	0.000	0.001	-	-				0.000	0.000	0.000	0.001	-	-	0.000	0.000	0.000	0.001	-	-			0.075
7.750	0.000	0.000	0.000	0.001	-	-	0.000	0.000	0.000	0.001	-	-				0.000	0.000	0.000	0.001	-	-	0.000	0.000	0.000	0.001	-	-			0.078
8.000	0.000	0.000	0.000	0.001	-	-	0.000	0.000	0.000	0.001	-	-				0.000	0.000	0.000	0.001	-	-	0.000	0.000	0.000	0.001	-	-			0.080
8.250	0.000	0.000	0.000	0.001	-	-	0.000	0.000	0.000	0.001	-	-				0.000	0.000	0.000	0.001	-	-	0.000	0.000	0.000	0.001	-	-			0.083
8.500	0.000	0.000	0.000	0.001	-	-	0.000	0.000	0.000	0.001	-	-				0.000	0.000	0.000	0.001	-	-	0.000	0.000	0.000	0.001	-	-			0.085
8.750	0.000	0.000	0.000	0.001	-	-	0.000	0.000	0.000	0.001	-	-				0.000	0.000	0.000	0.001	-	-	0.000	0.000	0.000	0.001	-	-			0.088
9.000	0.000	0.000	0.000	0.001	-	-	0.000	0.000	0.000	0.001	-	-				0.000	0.000	0.000	0.001	-	-	0.000	0.000	0.000	0.001	-	-			0.090
9.250	0.000	0.000	0.000	0.001	-	-	0.000	0.000	0.000	0.001	-	-				0.000	0.000	0.000	0.001	-	-	0.000	0.000	0.000	0.001	-	-			0.093
9.500	0.000	0.000	0.000	0.001	-	-	0.000	0.000	0.000	0.001	-	-				0.000	0.000	0.000	0.001	-	-	0.000	0.000	0.000	0.001	-	-			0.095
Σύνολο:					0	0						0	0	0	0					0	0				0	0	0	0		
Αριθμός Πράξεων:					0							0		0						0.00					0		0			

Προϊόν Δανεισμού	Υποκείμενος Τίτλος	Πολυμερείς Συναλλαγές[1]					Διμερείς Συναλλαγές[2]		Δανεισμός Τίτλων μέσω ΟΤC[3]
		Ανοιχτές θέσεις[5]	Προσφερόμενη ποσότητα	Μ.Σ.Τ[4]	Όγκος συναλλαγών	Μ.Σ.Τ[4]	Όγκος συναλλαγών	Μ.Σ.Τ[4]	Όγκος συναλλαγών
AETFBOR	ALPHA ETF FTSE Athex Large Cap	---	---	---	---	---	35,000	1.00%	---
ALPHABOR	ALPHA ΤΡΑΠΕΖΑ (ΚΟ)	---	---	---	---	---	---	---	321,060,202
AEMBOR	ALTER EGO MEDIA (ΚΟ)	---	---	---	---	---	---	---	---
ACAGBOR	AUSTRIACARD (ΚΑ)	---	---	---	---	---	---	---	962
OTOELBOR	AUTOHELLAS (ΚΟ)	1,000	---	---	---	---	---	---	61,609
BOCHGRBOR	BANK OF CYPRUS (ΚΟ)	20,000	---	---	---	---	---	---	798,030
CENERBOR	CENERGY HOLDINGS (ΚΑ)	---	---	---	154	3.70%	---	---	875,378
EEEBOR	COCA-COLA HBC AG (ΚΟ)	3,905	---	---	---	---	---	---	109,940
CREDIABOR	CrediaBank (ΚΟ)	---	---	---	---	---	---	---	84,093
DIMANDBOR	DIMAND (ΚΟ)	---	---	---	---	---	---	---	5,509
EUROBBOR	EUROBANK (ΚΟ)	216,141	---	---	---	---	40,000	2.00%	110,474,742
FOYRKBOR	FOURLIS ΣΥΜΜΕΤΟΧΩΝ (ΚΟ)	9,197	---	---	---	---	---	---	25,590
ELPEBOR	HELLENIQ ENERGY (ΚΟ)	---	---	---	---	---	---	---	634,627
INTEKBOR	IDEAL HOLDINGS (ΚΟ)	---	---	---	---	---	---	---	24,454
INTRKBOR	INTRACOM HOLDINGS (ΚΟ)	5,300	---	---	---	---	---	---	31,398
BELABOR	JUMBO (ΚΟ)	---	---	---	---	---	---	---	314,695
LAMDABOR	LAMDA DEVELOPMENT(ΚΟ)	2,000	---	---	---	---	---	---	273,340
MTLNBOR	METLEN PLC (ΚΟ)	---	---	---	---	---	---	---	1,653,658
MIGBOR	MIG (ΚΟ)	1,291	---	---	---	---	---	---	39,913
PROFBOR	PROFILE (ΚΟ)	---	---	---	---	---	---	---	17,526
QLCOBOR	QUALCO GROUP (ΚΟ)	---	---	---	---	---	---	---	153,564
QUESTBOR	QUEST ΣΥΜΜΕΤΟΧΩΝ (ΚΟ)	391	---	---	---	---	---	---	12,569
TITCBOR	TITAN (ΚΑ)	8,677	---	---	---	---	---	---	92,321
TRESTATSBOR	TRADE ESTATES ΑΕΕΑΠ (ΚΟ)	---	---	---	---	---	---	---	---
VIOBOR	VIOHALCO SA/ΝV (ΚΑ)	12,175	---	---	---	---	---	---	---
AVAXBOR	ΑΒΑΞ Α.Ε. (ΚΟ)	---	---	---	---	---	---	---	---
ADMIEBOR	ΑΔΜΗΕ ΣΥΜΜΕΤΟΧΩΝ Α.Ε. (ΚΟ)	---	---	---	---	---	---	---	6,833,955
AEGNBOR	ΑΕΡΟΠΟΡΙΑ ΑΙΓΑΙΟΥ (ΚΟ)	---	---	---	1,680	3.70%	---	---	469,119
AKTRBOR	ΑΚΤΟΡ Α.Ε. ΣΥΜ/ΧΩΝ (ΚΟ)	---	---	---	---	---	---	---	1,025,011
GEKTERNABOR	ΓΕΚ ΤΕΡΝΑ (ΚΟ)	---	---	---	---	---	---	---	1,652,528
PPCBOR	ΔΕΗ (ΚΟ)	---	---	---	---	---	---	---	9,837,209

Σημειώσεις Προϊόντων Δανεισμού

[1] - Πολυμερείς Συμβάσεις Δανειοδοσίας των μεθόδων 8-1, 8-2 και 8-3-3 (σύμφ. Με Αποφ.17 ΔΣ του Χρηματιστηρίου).

[2] - Διμερείς Συμβάσεις Δανειοδοσίας των μεθόδων 8-3-1 και 8-3-2 & Συμβάσεις της μεθόδου 4 (σύμφ. Με Αποφ. 20 ΔΣ του Χρηματιστηρίου).

[3] - Τα στοιχεία Συναλλαγές Δανεισμού Τίτλων μέσω ΟΤC δηλώνονται από τους χειριστές ΣΑΤ και αφορούν τις ποσότητες που έχουν καταγραφεί στο ΣΑΤ έως και τη προηγούμενη εργάσιμη ημέρα.

[4] - Μ.Σ.Τ: - Μέση Σταθμισμένη Τιμή (ως προς τα τεμάχια)

[5] - Τα στοιχεία αφορούν σε ανοιχτές θέσεις πριν την έναρξη της συνεδρίασης

Προϊόν Δανεισμού	Υποκείμενος Τίτλος	Πολυμερείς Συναλλαγές[1]				Διμερείς Συναλλαγές[2]		Δανεισμός Τίτλων μέσω ΟΤC[3]	
		Ανοιχτές θέσεις[5]	Προσφερόμενη ποσότητα	Μ.Σ.Τ[4]	Όγκος συναλλαγών	Μ.Σ.Τ[4]	Όγκος συναλλαγών	Όγκος συναλλαγών	
ΑΙΑΒΟR	ΔΙΕΘΝΗΣ ΑΕΡΟΛΙΜΕΝΑΣ ΑΘΗΝΩΝ(ΚΟ)	16,550	---	---	1,680	3.94%	5,600	1.34%	397,783
ΕΤΕΒΟR	ΕΘΝΙΚΗ ΤΡΑΠΕΖΑ (ΚΟ)	77,000	---	---	---	---	---	---	22,654,562
ΕΛΗΒΟR	ΕΛΒΑΛΧΑΛΚΟΡ (ΚΟ)	---	---	---	---	---	---	---	933,008
ΕΛΛΑΚΤΟRΒΟR	ΕΛΛΑΚΤΩΡ (ΚΟ)	219,880	---	---	9,581	5.49%	---	---	125,042
ΕΧΑΕΒΟR	ΕΛΛΗΝ. ΧΡΗΜΑΤΙΣΤΗΡΙΑ-Χ.Α. (ΚΟ)	500	---	---	---	---	---	---	345,369
ΕΥΔΑΡΒΟR	ΕΥΔΑΠ (ΚΟ)	---	---	---	2,000	3.70%	9,000	1.50%	203,050
ΙΝΛΟΤΒΟR	ΙΝΤΡΑΛΟΤ (ΚΟ)	---	---	---	---	---	---	---	39,212,054
ΚΡΙΒΟR	ΚΡΙ - ΚΡΙ (ΚΟ)	2,924	---	---	---	---	---	---	250
ΜΟΗΒΟR	ΜΟΤΟΡ ΟΪΛ (ΚΟ)	5,751	---	---	---	---	---	---	831,926
ΝΟΒΑΛΒΟR	ΝΟΒΑΛ ΠΡΟΠΕΡΤΥ ΑΕΕΑΠ (ΚΟ)	---	---	---	---	---	---	---	20,000
ΟΛΤΗΒΟR	ΟΛΘ (ΚΟ)	---	---	---	---	---	---	---	750
ΡΡΑΒΟR	ΟΛΠ (ΚΟ)	---	---	---	400	3.97%	---	---	590,820
ΟΡΑΡΒΟR	ΟΠΑΠ (ΚΟ)	113	---	---	---	---	---	---	9,590,332
ΗΤΟΒΟR	ΟΤΕ (ΚΟ)	12,885	---	---	---	---	---	---	2,039,121
ΣΑΡΒΟR	ΣΑΡΑΝΤΗΣ ΓΡ. (ΚΟ)	139	---	---	---	---	---	---	23,954
ΟΡΤΙΜΑΒΟR	ΤΡΑΠΕΖΑ ΟΡΤΙΜΑ ΒΑΝΚ (ΚΟ)	2,131	---	---	---	---	---	---	4,785,738
ΤΡΕΙΡΒΟR	ΤΡΑΠΕΖΑ ΠΕΙΡΑΙΩΣ (ΚΟ)	---	---	---	---	---	---	---	---

Σημειώσεις Προϊόντων Δανεισμού

[1] - Πολυμερείς Συμβάσεις Δανειοδοσίας των μεθόδων 8-1, 8-2 και 8-3-3 (σύμφ. Με Αποφ.17 ΔΣ του Χρηματιστηρίου).

[2] - Διμερείς Συμβάσεις Δανειοδοσίας των μεθόδων 8-3-1 και 8-3-2 & Συμβάσεις της μεθόδου 4 (σύμφ. Με Αποφ. 20 ΔΣ του Χρηματιστηρίου).

[3] - Τα στοιχεία Συναλλαγές Δανεισμού Τίτλων μέσω ΟΤC δηλώνονται από τους χειριστές ΣΑΤ και αφορούν τις ποσότητες που έχουν καταγραφεί στο ΣΑΤ έως και τη προηγούμενη εργάσιμη ημέρα.

[4] - Μ.Σ.Τ: - Μέση Σταθμισμένη Τιμή (ως προς τα τεμάχια)

[5] - Τα στοιχεία αφορούν σε ανοιχτές θέσεις πριν την έναρξη της συνεδρίασης

Κωδικοί και ονομασίες Κλάδων Οικονομικής Δραστηριότητας του Χρηματιστηρίου Αθηνών

12003 - Διαπραγματεύσιμα Αμοιβαία Κεφάλαια	10101010 Υπηρεσίες Ηλεκτρονικών Υπολογιστών
10101015 Λογισμικό	10102030 Υλικό Υπολογιστών
15101010 Εξοπλισμός Τηλεπικοινωνιών	15102015 Υπηρεσίες Τηλεπικοινωνιών
20101010 Υγειονομικές Μονάδες	20102010 Ιατρικός Εξοπλισμός
20103015 Φαρμακευτικά Προϊόντα	30101010 Τράπεζες
30202000 Διαφοροποιημένες Χρηματοοικονομικές Υπηρεσίες	30202010 Διαχείριση Κεφαλαίων & Θεματοφύλακες
30202015 Επενδυτικές Υπηρεσίες	30204000 Επενδυτικές Εταιρείες κλειστού τύπου
30302010 Γενικές Ασφάλειες	30302015 Μεσίτες Ασφαλίσεων
30302025 Ασφάλειες Ιδιοκτησίας & Ζημιών	35101010 Συμμετοχές & Ανάπτυξη Ακίνητης Περιουσίας
35101015 Υπηρεσίες Ακίνητης Περιουσίας	35102000 Διαφοροποιημένες Α.Ε.Ε.Α.Π.
35102045 Α.Ε.Ε.Α.Π. Εμπορικών Χώρων	40202015 Έπιπλα
40202020 Οικιακές Συσκευές	40203040 Ηλεκτρονική Ψυχαγωγία
40204020 Ρούχα και Αξεσουάρ	40301010 Ψυχαγωγία
40301030 Εκδόσεις	40301035 Ραδιοτηλεοπτικοί Φορείς
40401010 Διαφοροποιημένοι Έμποροι	40401020 Εμπόριο Ενδυμάτων
40401025 Εμπόριο Προϊόντων Οικιακής Βελτίωσης	40401030 Εξειδικευμένο Λιανικό Εμπόριο
40501010 Αεροπορικές Εταιρείες	40501015 Ταξίδια & Τουρισμός
40501020 Τυχερά Παιχνίδια	40501025 Ξενοδοχεία & Πανσιόν
45101015 Απόσταξη & Οινοπαραγωγή	45101020 Αναψυκτικά
45102010 Γεωργεία, Αλιεία, Εκτροφή και Φυτείες	45102020 Τρόφιμα
45103010 Καπνός	45201010 Λιανικό & Χονδρικό Εμπόριο Τροφίμων
45201020 Είδη Προσωπικής Φροντίδας	50101010 Κατασκευές
50101020 Κατασκευαστές Στέγασης & Επικαλύψεων	50101030 Τσιμέντα
50101035 Άλλα Οικοδομικά Υλικά	50202010 Ηλεκτρικά Εξαρτήματα
50203015 Πλαστικά	50203030 Υλικά Συσκευασίας
50204000 Μηχανήματα Βιομηχανικού Εξοπλισμού	50204020 Μηχανήματα Κατασκευών
50205010 Προμηθευτές Βιομηχανίας	50205020 Υποστηρικτικές Υπηρεσίες προς Επιχειρήσεις
50205030 Υπηρεσίες Μαζικής Εκτύπωσης	50206015 Εμπορικά Οχήματα & Ανταλλακτικά
50206030 Θαλάσσιες Μεταφορές	50206060 Υπηρεσίες Μεταφορών
55101000 Διαφοροποιημένα Υλικά	55101020 Κλωστοϋφαντουργικά Προϊόντα
55102000 Ορυχεία	55102010 Σίδηρος & Χάλυβας
55102015 Μεταλλουργία	55102035 Αλουμίνιο
60101020 Διυλιστήρια & Εμπορία Πετρελαιοειδών	65101010 Εναλλακτική Ηλεκτρική Ενέργεια
65101015 Συμβατική Ηλεκτρική Ενέργεια	65102000 Πολλαπλών Υπηρεσιών Κοινής Ωφέλειας
65102030 Ύδρευση	

ATHEXGROUP

Athens Exchange Group

Λεωφ. Αθηνών 110 | 104 42 Αθήνα
110 Athinon Ave | 104 42 Athens GR
T +30 210 3366 800
www.athexgroup.gr