

25

Ημερήσιο Δελτίο
Συναλλακτικής Δραστηριότητας

Daily Official List
of Trading Activity



Αποποίηση Ευθύνης:

Η εταιρεία Ελληνικά Χρηματιστήρια-Χρηματιστήριο Αθηνών Ανώνυμη Εταιρεία Συμμετοχών καταβάλλει κάθε δυνατή προσπάθεια ώστε να διασφαλίσει ότι οι πληροφορίες και τα λοιπά στοιχεία που εμφανίζονται στο Ημερήσιο Δελτίο Τιμών (Η.Δ.Τ.) είναι ορθά και πλήρη αλλά δεν έχει καμία ευθύνη για ενδεχόμενο λάθος ή παράλειψη στοιχείων και / ή ευθύνη σχετικά με την ακρίβεια, αξιοπιστία, επικαιροποίηση και πληρότητα των παραπάνω πληροφοριών και στοιχείων ή ευθύνη προερχόμενη άμεσα ή έμμεσα από την χρήση των παραπάνω πληροφοριών.

Η Εταιρία δεν έχει καμία ευθύνη για την ακρίβεια των στοιχείων που περιλαμβάνονται στις ανακοινώσεις των εισηγμένων εταιρειών. Πιθανές προσβολές δικαιωμάτων τρίτων από το περιεχόμενο των ανακοινώσεων συνιστούν αποκλειστική ευθύνη του αποστολέα των ανακοινώσεων.

Όλα τα αναγραφόμενα στο Η.Δ.Τ. στοιχεία παρέχονται μόνο για τους σκοπούς της πληροφόρησης και δεν συνιστούν παροχή επενδυτικών συμβουλών ή πρόσκληση για επένδυση σε κινητές αξίες που διαπραγματεύονται στο Χρηματιστήριο Αθηνών.

Αναγνωρίζεται και συμφωνείται ότι όλα τα δικαιώματα επί των πληροφοριών που εμφανίζονται στο Η.Δ.Τ. θα αποτελούν κυριότητα της εταιρίας και οποιοδήποτε άλλο δικαίωμα συμπεριλαμβανομένου του δικαιώματος πνευματικής ιδιοκτησίας, σήματος κλπ. ανήκουν στο Χρηματιστήριο Αθηνών.

Τα ανωτέρω στοιχεία αποτελούν ιδιοκτησία της Εταιρίας και προστατεύονται σύμφωνα με τις διατάξεις περί πνευματικής ιδιοκτησίας. Απαγορεύεται α) η με οποιοδήποτε τρόπο ή μέσο αναπαραγωγή, αναδημοσίευση, τροποποίηση, αντιγραφή, πώληση, μετάδοση ή διανομή του συνόλου ή μέρους τους, χωρίς αναφορά στην πηγή και β) η εμπορική εκμετάλλευση των στοιχείων από τρίτους.

Η Εταιρία δεν φέρει καμία ευθύνη προερχόμενη άμεσα ή έμμεσα από χρήση ή τυχόν αλλοίωση των ανωτέρω στοιχείων όταν αυτά χρησιμοποιούνται από

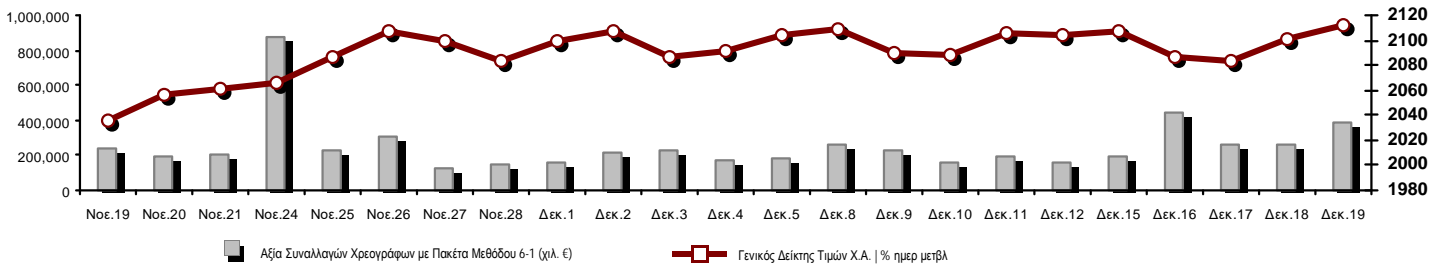
Ελληνικά Χρηματιστήρια - Χρηματιστήριο Αθηνών Α.Ε. Συμμετοχών

Λεωφόρος Αθηνών 110, 10442 Αθήνα, Τηλ: (210) 33.66.800, Fax: (210) 32.13.938

www.athexgroup.gr

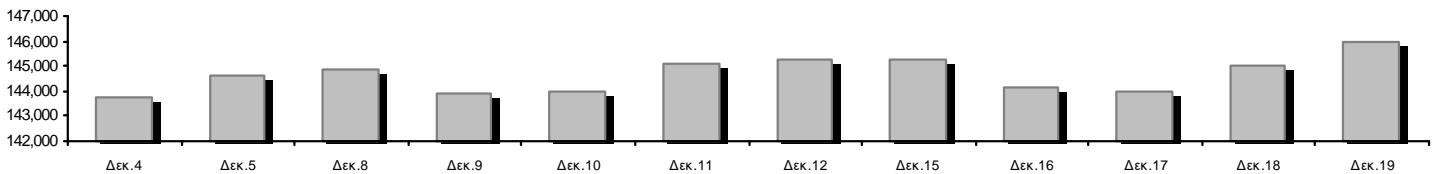
Οι Αγορές Χρεογράφων Παραγώγων Δανεισμού

Γενικός Δείκτης Τιμών και Αξία Συναλλαγών Μετοχών και Παραγώγων

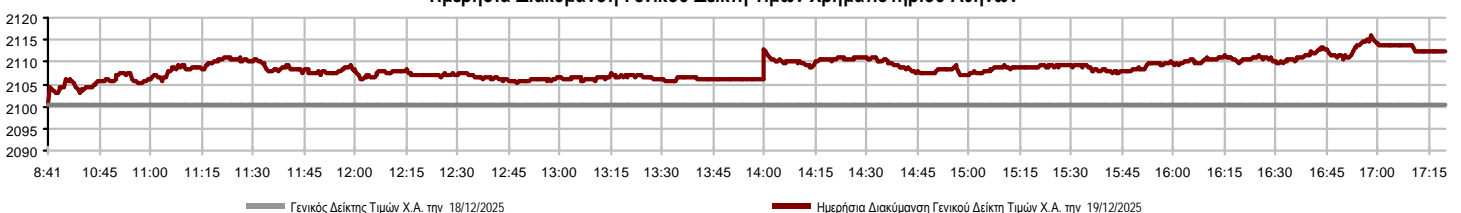


Κεφαλαιοποίηση Χ.Α. (εκατ €) **:	145,946.58	Συνολικές Ανοικτές Θέσεις σε Παράγωγα	1,613,959
Ημερήσια μεταβολή: εκατ. € %	914.16 0.63%	Ανοικτές θέσεις σε ΣΜΕ επί Δεικτών % ημερ μετβλ	10,124 -1.21%
Μέση ετήσια Κεφ/ποίηση: εκατ. € % Μετβλ. Μέση προηγ. έτος	127,307.75 29.00%	Ανοικτές θέσεις σε ΣΜΕ επί μετοχών % ημερ μετβλ	1,594,264 3.65%
Γενικός Δείκτης Τιμών Χ.Α. % ημερ μετβλ	2,112.46 0.57%	Ανοικτές θέσεις σε Δικαιώματα επί Δεικτών % ημερ μετβλ	6,965 1.96%
Κεφαλαιοποίηση Γενικού Δείκτη (εκατ. €)	135,409.74	Ανοικτές θέσεις σε Δικαιώματα επί μετοχών % ημερ μετβλ	2,606 11.56%
Ημερήσια μεταβολή (εκατ. €)	939.34		
Αξία Συναλλαγών Χρεογράφων με Πακέτα Μεθόδου 6-1 (χιλ. €)	391,472.67	Πλήθος Συμβολαίων Παραγώγων:	65,227
Ημερήσια μεταβολή: %	129,059.16 49.18%	Ημερήσια μεταβολή: τμχ %	-145,161 -69.00%
Μέση Αξία Συν/γών ΥΙD: χιλ. € % Μετβλ Μέση προηγ. έτος	216,996.73 57.95%	Μέσος Όγκος Συμβ. ΥΙD: % Μετβλ Μέσο προηγ. Έτος	58,268 56.58%
Αξία Συναλλαγών Πακέτων Μεθόδου 6-1 (χιλ. €)	31,648.63	Πλήθος Πράξεων Παραγώγων:	2,959
Αξία Συναλλαγών Πακέτων Μεθόδου 6-2 & 6-3 (χιλ. €)	6.19	Ημερήσια μεταβολή: πλήθος %	-1,134 -27.71%
Αξία Συναλλαγών Ομολόγων (χιλ.€)	1,561.43	Μέσο Πλήθος Πράξεων ΥΙD: % Μετβλ Μέσο προηγ. Έτος	2,226 22.15%
Όγκος Συναλλαγών Χρεογράφων με Πακέτα Μεθόδου 6-1 (χιλ. Τμχ)	70,694.78	Συνολικές Ανοικτές Θέσεις σε Δανεισμό	410,917
Ημερήσια μεταβολή: χιλ. τμχ %	22,180.31 45.72%	Ημερήσια μεταβολή: τμχ %	51,758 14.41%
Μέσος Όγκος Συν/γών ΥΙD: % Μετβλ Μέσο προηγ. Έτος	41,958.12 44.22%	Πλήθος Συναλλαγών Δανεισμού (Πολυμερής/Διμερής)	243,374
Όγκος Συναλλαγών Πακέτων Μεθόδου 6-1 (χιλ. Τεμάχια)	5,092.44	Ημερήσια μεταβολή: τμχ %	176,275
Όγκος Συναλλαγών Πακέτων Μεθόδου 6-2 & 6-3 (χιλ. Τεμάχια)	0.45	Πλήθος Πολυμερών Συναλλαγών	243,374
Όγκος Συναλλαγών Ομολόγων	1,557,000	Πλήθος Διμερών Συναλλαγών	0
Πλήθος Πράξεων Χρεογράφων με Πακέτα Μεθόδου 6-1	56,197	Πλήθος Πράξεων Δανεισμού:	8
Ημερήσια μεταβολή: πλήθος %	-11,379 -16.84%	Ημερήσια μεταβολή: %	-3
Μέσο Πλήθος Πράξεων ΥΙD: % Μετβλ Μέσο προηγ. Έτος	50,300 38.87%	Πλήθος Πράξεων Πολυμερών Συναλλαγών	8
Πλήθος πακέτων Μεθόδου 6-1	25	Πλήθος Πράξεων Διμερών Συναλλαγών	0
Πλήθος πακέτων Μεθόδου 6-2 & 6-3	1		
Πλήθος συναλλαγών Ομολόγων	253		

Κεφαλαιοποίηση Χ.Α. (εκατ €) **



Ημερήσια Διακύμανση Γενικού Δείκτη Τιμών Χρηματιστηρίου Αθηνών



Χρηματιστηριακοί Δείκτες

Όνομασία Δείκτη	19/12/2025	18/12/2025	Δ μον.	Δ %	Κατώτερη	Ανώτερη	Κατ.έτους	Ανωτ.έτους	Ετησ. μεταβ.
Γενικός Δείκτης Τιμών Χ.Α.	2,112.46 #	2,100.46	12.00	0.57%	2,100.46	2,116.03	1,455.08	2,135.29	43.74% #
Δείκτης Συνολικής Απόδοσης Γενικού Δείκτη Χ.Α.	4,158.40 #	4,134.78	23.62	0.57%	4,134.78	4,165.44	2,755.49	4,172.25	49.61% #
Δείκτης ATHEX ESG	2,494.06 #	2,480.46	13.60	0.55%	2,480.46	2,499.19	1,676.07	2,516.67	48.62% #
Δείκτης Τιμών Μικρής Κεφαλαιοποίησης ΧΑ	2,497.89 €	2,502.64	-4.75	-0.19%	2,494.97	2,516.27	0.00	2,516.27	33.75% #
Δείκτης Τιμών Εναλλακτικής Αγοράς Χ.Α.	19,651.95 €	19,891.57	-239.62	-1.20%	19,491.83	20,014.94	13,631.97	20,510.42	30.17% #
FTSE/X.A. Large Cap	5,331.93 #	5,300.31	31.62	0.60%	5,300.31	5,340.55	3,550.72	5,382.99	49.33% #
FTSE/X.A. Mid Cap	2,819.33 €	2,822.93	-3.60	-0.13%	2,818.95	2,837.85	2,262.76	3,029.36	20.79% #
FTSE/X.A. Υψηλής Μερισματικής Απόδοσης	4,929.68 #	4,914.60	15.08	0.31%	4,903.77	4,951.08	3,928.87	5,211.39	22.61% #
FTSE/X.A. Δείκτης Αγοράς	1,259.78 #	1,251.58	8.20	0.66%	1,251.58	1,261.97	850.04	1,273.00	48.01% #
FTSE/X.A. Τράπεζες	2,326.56 #	2,314.59	11.97	0.52%	2,314.59	2,334.73	1,278.63	2,474.67	80.91% #
FTSE/ATHEX ΤΕΧΝΟΛΟΓΙΑ & ΤΗΛΕΠΙΚΟΙΝΩΝΙΕΣ	6,685.68 €	6,703.87	-18.19	-0.27%	6,669.76	6,735.89	5,244.36	6,770.72	17.93% #
FTSE/ATHEX ΥΓΕΙΑΣ	5,000.00 ##	0.00	5,000.00	#Div/0!			5,000.00	5,000.00	--- -
FTSE/ATHEX ΧΡΗΜΑΤΟΟΙΚΟΝΟΜΙΚΕΣ ΥΠΗΡΕΣΙΕ	10,877.93 #	10,822.34	55.59	0.51%	10,822.34	10,916.43	6,002.57	11,567.10	80.26% #
FTSE/ATHEX ΑΚΙΝΗΤΗΣ ΠΕΡΙΟΥΣΙΑΣ	5,527.19 #	5,514.95	12.24	0.22%	5,509.62	5,569.53	4,359.91	5,733.12	13.28% #
FTSE/ATHEX ΚΑΤΑΝΑΛΩΤΙΚΑ ΠΡΟΪΟΝΤΑ	5,743.75 #	5,699.65	44.10	0.77%	5,699.65	5,748.27	4,770.42	6,429.79	14.07% #
FTSE/ATHEX ΒΑΣΙΚΑ ΑΓΑΘΑ	8,768.67 #	8,634.91	133.76	1.55%	8,617.38	8,768.67	6,653.46	9,184.21	31.09% #
FTSE/ATHEX ΒΙΟΜΗΧΑΝΙΕΣ	9,932.84 #	9,828.67	104.17	1.06%	9,823.52	9,944.20	6,534.30	9,944.20	38.78% #
FTSE/ATHEX ΠΡΩΤΕΣ ΎΛΕΣ	9,710.16 #	9,637.61	72.55	0.75%	9,545.75	9,710.16	4,549.74	9,779.91	93.53% #
FTSE/ATHEX ΕΝΕΡΓΕΙΑ & ΥΠΗΡΕΣΙΕΣ ΚΟΙΝΗΣ ΩΦ	6,705.39 €	6,707.24	-1.85	-0.03%	6,669.74	6,736.77	4,945.68	6,917.59	34.67% #
Δείκτης Όλων των Μετοχών Χ.Α.	483.05 #	480.02	3.03	0.63%	483.05	483.05	340.27	483.05	42.30% #
Ελληνικός Δείκτης Mid & Small Cap	2,906.48 #	2,890.59	15.89	0.55%	2,887.72	2,910.16	2,005.36	2,910.16	37.31% #
FTSE/X.A. Large Cap Συνολικής Απόδοσης	9,536.16 #	9,477.05	59.11	0.62%			6,199.42	9,540.03	55.19% #
FTSE/X.A. Mid Cap Συνολικής Απόδοσης	4,042.15 #	4,000.56	41.59	1.04%			3,153.97	4,246.28	26.41% #
MSCI GREECE REBASED	8,623.31 #	8,574.44	48.87	0.57%	8,574.44	8,647.42	5,512.03	9,057.72	55.05% #
Ελληνικός Δείκτης Εταιρικών Ομολόγων	143.96 €	143.97	-0.02	-0.01%			138.48	144.26	3.52% #
Ελληνικός Δείκτης Τιμών Εταιρικών Ομολόγων	93.80 €	93.82	-0.02	-0.02%			93.11	94.58	-0.13% €

Σημείωση 1: Το κλείσιμο των Δεικτών FTSE/Med 100, Ελληνικός Δείκτης Εταιρικών Ομολόγων και, Ελληνικός Δείκτης Τιμών Εταιρικών Ομολόγων αφορούν την συνεδρίαση της 17/12/2025.

Σημείωση 2: Ο Ελληνικός Δείκτης Mid & Small Cap είναι Customized δείκτης υπολογιζόμενος από το Χρηματιστήριο Αθηνών.

Αναλυτικά Στοιχεία Συναλλαγών Αγοράς Χρεογράφων

	Όλα τα Χρεόγραφα	Κύρια Αγορά	Επιτήρηση	Διαπραγματεύσιμα Αμοιβαία Κεφάλαια
Σύνολα	123	120	2	1
Ανοδικές / Καθοδικές / Σταθερές:	58 / 41 / 24	57 / 41 / 22	0 / 0 / 2	1 / 0 / 0
Κεφαλαιοποίηση Χ.Α. (εκατ €) **	145,946.58	145,914.76	31.82	
Μέση Ημερήσια Αξία Συν/γών (χιλ. €)	216,996.73	217,040.70	16.20	311.85
Αξία Συναλλαγών	391,478.85	391,371.54	0.13	107.19
Κύριος Πίνακας:	359,824.04	359,716.72	0.13	107.19
Προσυμφωνημένων Συναλλαγών 6_1_2_3:	31,654.82	31,654.82	0.00	0.00
Πίνακας Εκποιήσεων:	0.00	0.00	0.00	0.00
Πίνακας Ειδικών Όρων:	0.00	0.00	0.00	0.00
Μέσος Ημερήσιος Όγκος Συναλλαγών	41,958,124	41,948,928	52,134	6,817
Όγκος Συναλλαγών	70,695,227	70,692,698	534	1,995
Κύριος Πίνακας:	65,602,341	65,599,812	534	1,995
Προσυμφωνημένων Συναλλαγών 6_1_2_3:	5,092,886	5,092,886	0	0
Πίνακας Εκποιήσεων:	0	0	0	0
Πίνακας Ειδικών Όρων:	0	0	0	0
Μέσο Ημερήσιο Πλήθος Πράξεων	50,300	50,150	28	124
Αριθμός Πράξεων	56,198	56,092	7	99
Κύριος Πίνακας:	56,172	56,066	7	99
Προσυμφωνημένων Συναλλαγών 6_1_2_3:	26	26	0	0
Πίνακας Εκποιήσεων:	0	0	0	0
Πίνακας Ειδικών Όρων:	0	0	0	0

Στοιχεία Συναλλαγών Κλάδων Χρηματιστηρίου Αθηνών & Χρηματοοικονομικών Προϊόντων (Δ.Α.Κ.)

Κωδικός	Κλάδοι	Ανοδικές / Καθοδικές / Σταθερές	Αριθμός Πράξεων	Όγκος Συναλλαγών	Αξία Συναλλαγών	% στη Συνολική Αξία
12000	- Χρηματοοικονομικά Προϊόντα	1 / 0 / 0	99	1,995	107,185.74	0.03%
3510	- Ακίνητη Περιουσία	5 / 3 / 5	2,349	986,167	5,105,722.36	1.30%
3030	- Ασφάλειες	1 / 0 / 0	35	4,940	30,048.54	0.01%
5020	- Βιομηχανικά Προϊόντα & Υπηρεσίες	6 / 8 / 4	3,179	1,064,342	12,591,712.47	3.22%
4040	- Εμπόριο	4 / 5 / 1	2,553	1,256,595	22,643,111.54	5.78%
6010	- Ενέργεια	1 / 1 / 2	3,008	871,601	12,738,297.05	3.25%
4020	- Καταναλωτικά Προϊόντα & Υπηρεσίες	3 / 1 / 0	75	8,126	3,172.62	0.00%
5010	- Κατασκευές & Υλικά Κατασκευών	8 / 3 / 1	5,788	3,052,484	21,760,000.34	5.56%
4030	- Μέσα Ενήμερωσης	0 / 2 / 1	248	83,796	468,389.67	0.12%
4520	- Προσωπική Φροντίδα, Φάρμακα & Παντοπωλεία	2 / 0 / 0	395	59,455	533,700.49	0.14%
5510	- Πρώτες Ύλες	5 / 4 / 4	1,448	540,171	3,783,642.06	0.97%
4050	- Ταξίδια και Αναψυχή	2 / 1 / 2	4,083	17,400,246	46,139,280.12	11.79%
1010	- Τεχνολογία	7 / 4 / 0	1,965	723,917	4,042,066.59	1.03%
1510	- Τηλεπικοινωνίες	1 / 1 / 0	1,167	766,836	12,831,681.34	3.28%
3010	- Τράπεζες	3 / 3 / 1	21,253	41,405,969	193,178,250.94	49.35%
4510	- Τρόφιμα, Ποτά & Καπνοβιομηχανίες	4 / 0 / 1	781	163,809	5,604,791.34	1.43%
2010	- Υγεία	1 / 1 / 0	179	127,854	124,827.57	0.03%
6510	- Υπηρεσίες Κοινής Ωφέλειας	2 / 3 / 0	6,716	2,044,801	48,968,735.86	12.51%
3020	- Χρηματοοικονομικές Υπηρεσίες	2 / 1 / 2	877	132,123	824,237.73	0.21%

Οι 10 Μετοχές με τη μεγαλύτερη Άνοδο & Πτώση

Κύρια Αγορά

Μετοχές με τη μεγαλύτερη Θετική μεταβολή τιμής	Τιμή κλεισ.	Μεταβ.	Μετοχές με τη μεγαλύτερη Αρνητική μεταβολή τιμής	Τιμή κλεισ.	Μεταβ.
ΕΒΡΟΦΑΡΜΑ (ΚΟ)	3.33	6.05% #	ΕΛΛΑΚΤΩΡ (ΚΟ)	1.778	-5.43% α
QUALCO GROUP (ΚΟ)	6.54	3.97% #	Υ/ΚΝΟΤ (ΚΟ)	2.56	-4.83% α
ΟΛΘ (ΚΟ)	36.9	3.07% #	ΜΟΤΟΔΥΝΑΜΙΚΗ (ΚΟ)	2.53	-2.69% α
ΔΙΕΘΝΗΣ ΑΕΡΟΛΙΜΕΝΑΣ ΑΘΗΝΩΝ(ΚΟ)	10.86	3.04% #	PERFORMANCE TECHNOLOGIES (ΚΟ)	8.06	-2.30% α
ΤΖΙΡΑΚΙΑΝ ΠΡΟΦΙΛ (ΚΟ)	1.38	2.99% #	ΔΟΜΙΚΗ ΚΡΗΤΗΣ (ΚΟ)	2.25	-2.17% α
ΑΒΑΞ Α.Ε. (ΚΟ)	2.885	2.67% #	Ε.ΙΝ.Σ. (ΚΟ)	1.984	-1.78% α
CEENERGY HOLDINGS (ΚΑ)	15.88	2.45% #	CrediaBank (ΚΟ)	1.582	-1.74% α
COCA-COLA HBC AG (ΚΟ)	44.5	2.39% #	ΕΛΙΝΟΙΛ (ΚΟ)	2.27	-1.73% α
ΦΑΙΣ (ΚΟ)	3.345	2.29% #	ΕΛΤΟΝ (ΚΟ)	2	-1.48% α
HELLENIQ ENERGY (ΚΟ)	8.415	1.57% #	UNIBIOS (ΚΟ)	2.9	-1.36% α

Μετοχές με τη μεγαλύτερη Αξία Συναλλαγών	Αξία (χιλ. €)	Μεταβ.	Μετοχές με το μεγαλύτερο Όγκο Συναλλαγών	Όγκος	Μεταβ.
EUROBANK (ΚΟ)	81,066.08	-0.52% α	EUROBANK (ΚΟ)	23,174,404	-0.52% α
ΕΘΝΙΚΗ ΤΡΑΠΕΖΑ (ΚΟ)	57,413.14	1.51% #	ΙΝΤΡΑΛΟΤ (ΚΟ)	15,687,466	0.00% -
ΑΛΡΗΑ ΤΡΑΠΕΖΑ (ΚΟ)	40,878.35	1.27% #	ΑΛΡΗΑ ΤΡΑΠΕΖΑ (ΚΟ)	11,698,393	1.27% #
METLEN PLC (ΚΟ)	30,695.39	-0.52% α	ΕΘΝΙΚΗ ΤΡΑΠΕΖΑ (ΚΟ)	4,296,504	1.51% #
ΟΠΑΠ (ΚΟ)	27,322.39	0.55% #	ΕΛΛΑΚΤΩΡ (ΚΟ)	1,790,241	-5.43% α
JUMBO (ΚΟ)	19,733.07	1.54% #	ΟΠΑΠ (ΚΟ)	1,484,696	0.55% #
ΔΕΗ (ΚΟ)	16,858.90	0.11% #	BANK OF CYPRUS (ΚΟ)	1,177,752	0.00% -
ΙΝΤΡΑΛΟΤ (ΚΟ)	16,324.44	0.00% -	ΔΕΗ (ΚΟ)	943,577	0.11% #
ΟΤΕ (ΚΟ)	12,828.13	-0.65% α	ΟΤΕ (ΚΟ)	766,361	-0.65% α
TITAN (ΚΑ)	10,584.07	0.61% #	METLEN PLC (ΚΟ)	728,825	-0.52% α

Σημείωση: Απεικονίζονται οι Μετοχές που δεν ανήκουν στην Κατηγορία Επιτήρησης και πραγματοποιήσαν κατά τη διάρκεια της συνεδρίασης Αξία Συναλλαγών μεγαλύτερη από 10,000 Ευρώ.

Αναλυτικά Στοιχεία Συναλλαγών Αγοράς Παραγώγων

	Αριθμός Πράξεων	Όγκος	Ανοικτές θέσεις
Σ.Μ.Ε. σε Δείκτες	196	902	10,124
FTSE/X.A. Τράπεζες	0	0	2,400
FTSE/X.A. Large Cap	192	882	7,724
MSCI GREECE REBASED	4	20	0
Σ.Μ.Ε. σε Μετοχές	2,735	63,898	1,594,264
ΑΔΜΗΕ ΣΥΜΜΕΤΟΧΩΝ Α.Ε. (ΚΟ)	32	1,073	16,984
ΑΕΡΟΠΟΡΙΑ ΑΙΓΑΙΟΥ (ΚΟ)	57	369	5,121
ΑΚΤΟΡ Α.Ε. ΣΥΜ/ΧΩΝ (ΚΟ)	52	599	86,427
ΑΛΡΗΑ ΤΡΑΠΕΖΑ (ΚΟ)	347	25,428	82,889
ΔΙΕΘΝΗΣ ΑΕΡΟΛΙΜΕΝΑΣ ΑΘΗΝΩΝ(ΚΟ)	8	36	269
ΑΥΤΟΗΕΛΛΑΣ (ΚΟ)	19	121	800
ΑΒΑΞ Α.Ε. (ΚΟ)	176	399	2,412
BANK OF CYPRUS (ΚΟ)	42	463	3,305
COCA-COLA HBC AG (ΚΟ)	10	30	320
CENERGY HOLDINGS (ΚΑ)	36	336	5,586
CrediaBank (ΚΟ)	45	810	20,350
ΕΛΛΑΚΤΩΡ (ΚΟ)	73	609	3,005
ΕΛΒΑΛΧΑΛΚΟΡ (ΚΟ)	75	1,181	5,293
EUROBANK (ΚΟ)	151	4,201	22,232
ΕΥΔΑΠ (ΚΟ)	19	157	15,501
FOURLIS ΣΥΜΜΕΤΟΧΩΝ (ΚΟ)	126	741	5,449
ΓΕΚ ΤΕΡΝΑ (ΚΟ)	11	74	11,620
ΕΛΛΗΝ. ΧΡΗΜΑΤΙΣΤΗΡΙΑ-Χ.Α. (ΚΟ)	53	548	6,348
HELLENIC ENERGY (ΚΟ)	69	585	5,683
INTRACOM HOLDINGS (ΚΟ)	44	854	12,966
ΙΝΤΡΑΛΟΤ (ΚΟ)	187	15,857	1,138,157
JUMBO (ΚΟ)	72	488	2,537
LAMDA DEVELOPMENT(ΚΟ)	113	610	17,695
METLEN PLC (ΚΟ)	362	2,566	13,609
MIG (ΚΟ)	0	0	184
ΜΟΤΟΡ ΟΪΛ (ΚΟ)	23	38	1,350
ΕΘΝΙΚΗ ΤΡΑΠΕΖΑ (ΚΟ)	249	3,944	15,558
ΟΠΑΠ (ΚΟ)	29	261	4,637
ΤΡΑΠΕΖΑ ΟΡΤΙΜΑ BANK (ΚΟ)	31	112	710
ΟΤΕ (ΚΟ)	15	397	1,945
ΟΛΠ (ΚΟ)	0	0	101
ΠΕΙΡΑΙΩΣ FINANCIAL HOLD (ΚΟ)	0	0	59,959
ΔΕΗ (ΚΟ)	86	451	21,883
QUEST ΣΥΜΜΕΤΟΧΩΝ (ΚΟ)	5	6	323
ΤΙΤΑΝ (ΚΑ)	22	60	800
ΒΙΟΗΑΛΚΟ SA/NV (ΚΑ)	96	494	2,256
Δικαιώματα σε Δείκτες	16	282	6,965
FTSE/X.A. Large Cap	16	282	6,965
Δικαιώματα σε Μετοχές	12	145	2,606
ΑΛΡΗΑ ΤΡΑΠΕΖΑ (ΚΟ)	0	0	475
ΕΘΝΙΚΗ ΤΡΑΠΕΖΑ (ΚΟ)	2	20	186
ΟΠΑΠ (ΚΟ)	0	0	550
ΟΤΕ (ΚΟ)	0	0	185
ΔΕΗ (ΚΟ)	10	125	1,210
Συνολική Δραστηριότητα	2,959	65,227	1,613,959

Πληθος Χρεογράφων	Ονομ. Αξία	Μερίσματα [1]			Ημερ. Τελευτ. Αποκοπής Μέρημα [2]	Αποκοπή Δικαιώμα	Σημ.	Χρεόγραφο	Τιμή κλεισίματος	% μεταβ.	Προηγ. Κλεισίμο- ημ/νία	Άνοιγμα	Κατωτ Τιμή	Ανωτ Τιμή	Τελ Τιμή	Σταθμ Τιμή	Τελευταία ζήτηση [7]	Τελευταία προσφορά [7]	Ρ/Ε μετά φ.	Χρήση	Όγκος	Πράξεις	Αξία Συναλλαγών[8]	Χ.Α. Εταιρείας (χιλ. €) [3,5]	Χαμηλό έτους	Υψηλό έτους	Κλάδος [4]	
		2022	2023	2024																								
2,315,261,358	0.290	---	0.026	0.0303	01/12/2025	18/04/2017	---	ALPHA ΤΡΑΠΕΖΑ (ΚΟ)	3.494	1.27 #	3.45	18/12/2025	3.487	3.461	3.51	3.494	3.494	27376@3.49	20@3.50	---	---	11,698,393	3,929	40,878,354.82	8,089,523.18	1.613	3.855	30101010
58,492,542	1.00	---	---	0.1	23/06/2025	27/01/2025	---	ALTER EGO MEDIA (ΚΟ)	6.225	-0.80 €	6.275	18/12/2025	6.25	6.15	6.27	6.225	6.196	221@6.22	2057@6.23	---	---	74,870	230	463,902.82	364,116.07	3.8169	6.74	40301035
36,353,868	1.00	(0.025)	0.1	0.11	01/07/2025	21/08/2023	---	AUSTRIACARD (ΚΑ)	5.95	0.17 #	5.94	18/12/2025	5.94	5.89	6	5.95	5.946	100@5.91	50@5.95	---	---	23,140	133	137,597.13	216,305.51	4.75	6.4	10101010
435,686,031	0.100	---	---	0.48	22/09/2025	23/09/2024	---	BANK OF CYPRUS (ΚΟ)	8	---	8	18/12/2025	7.98	7.96	8.04	8	7.998	48808@7.98	56884@8.00	---	---	1,177,752	925	9,202,042.58	3,485,488.25	4.57	8.26	30101010
212,384,903	0.05	0.08	0.14	24/06/2025	07/12/2016	---	---	CENERGY HOLDINGS (ΚΑ)	15.88	2.45 #	15.5	18/12/2025	15.5	15.32	15.88	15.88	15.746	50@15.72	3290@15.88	---	---	464,736	990	7,317,501.70	3,372,672.26	7.52	16.06	50202010
373,239,562	6.70	0.78	0.93	1.03	29/05/2025	29/04/2013	---	COCA-COLA HBC AG (ΚΟ)	44.5	2.39 #	43.46	18/12/2025	43.6	43.6	44.5	44.5	44.17	3@44.44	342@44.50	---	---	113,964	562	5,033,773.54	6,609,160.51	32.08	48.02	45101020
1,618,012,407	0.050	---	---	---	04/06/2008	16/10/2024	---	CrediaBank (ΚΟ)	1.582	-1.74 €	1.61	18/12/2025	1.61	1.582	1.616	1.582	1.595	3202@1.58	57493@1.60	---	---	614,380	505	979,993.78	2,559,695.63	0.645	1.698	30101010
3,631,510,801	0.220	---	0.0933	0.105	06/11/2025	20/05/2019	---	EUROBANK (ΚΟ)	3.475	-0.52 €	3.493	18/12/2025	3.498	3.475	3.563	3.475	3.498	21300@3.47	25@3.50	---	---	23,174,404	10,812	81,066,076.50	2,619,500.03	1.95	3.725	30101010
51,135,470	1.00	0.11	0.12	0.15	27/06/2025	23/07/2019	---	FOURLIS ΣΥΜΜΕΤΟΧΩΝ (ΚΟ)	4.265	0.35 #	4.25	18/12/2025	4.26	4.22	4.355	4.265	4.263	482@4.26	60@4.31	---	---	281,768	437	1,201,194.18	218,092.78	3.545	5.05	40401010
305,635,185	2.18	0.3	0.9	0.75	02/07/2025	01/10/2003	---	HELLENIO ENERGY (ΚΟ)	8.415	1.57 #	8.285	18/12/2025	8.25	8.25	8.545	8.415	8.394	50@8.41	100@8.51	---	---	606,076	1,602	5,087,354.97	2,571,920.08	6.8	8.765	60101020
56,003,921	1.70	---	---	---	30/08/1993	25/07/2025	---	IDEAL HOLDINGS (ΚΟ)	6.22	0.97 #	6.16	18/12/2025	6.16	6.16	6.22	6.22	6.196	529@6.17	3778@6.22	---	---	193,227	236	1,197,318.92	348,344.39	5.34	6.54	10102030
83,600,000	0.690	---	0.0504	0.1209	22/09/2025	02/07/2024	---	INTRACOM HOLDINGS (ΚΟ)	3.495	1.01 #	3.46	18/12/2025	3.475	3.47	3.515	3.495	3.491	1000@3.48	2426@3.50	---	---	108,943	281	380,364.62	292,182.00	2.45	3.755	10101010
134,365,561	0.880	0.6	1.4726	0.5063	21/07/2025	05/03/2014	---	JUMBO (ΚΟ)	27.76	1.54 #	27.34	18/12/2025	27.34	27.3	27.8	27.76	27.72	16054@27.74	5@27.78	---	---	711,872	1,522	19,733,071.22	3,729,987.97	22.18	32.74	40401010
176,736,715	0.300	---	---	---	30/05/2007	27/11/2019	---	LAMDA DEVELOPMENT(ΚΟ)	7.08	---	7.08	18/12/2025	7.26	7.08	7.26	7.08	7.121	19958@7.08	415@7.09	---	---	588,469	1,629	4,190,488.74	1,251,295.94	5.73	8	35101010
143,022,980	1.00	---	---	---	04/08/2025	---	---	METLEN PLC (ΚΟ)	42.16	-0.52 €	42.38	18/12/2025	42.38	41.74	42.48	42.16	42.116	7@42.14	12500@42.34	---	---	728,825	3,837	30,695,390.78	6,029,848.84	40.6	57	65102000
126,502,434	0.500	---	0.0304	0.0302	15/05/2025	28/07/2021	---	PREMIA (ΚΟ)	1.362	0.30 #	1.358	18/12/2025	1.36	1.35	1.374	1.356	1.363	1328@1.35	150@1.36	---	---	86,893	233	118,399.49	172,296.32	1.15	1.428	35102000
21,500,000	0.400	0.03	0.04	0.0509	19/08/2025	06/08/2021	---	REAL CONSULTING (ΚΟ)	5.02	0.40 #	5	18/12/2025	5	4.95	5.04	5.02	5.002	20@4.99	1300@5.02	---	---	10,912	33	54,585.27	107,930.00	3.28	5.46	10101010
78,325,475	0.6	0.85	3	30/06/2025	23/07/2019	---	---	TITAN (ΚΑ)	49.65	0.61 #	49.35	18/12/2025	49	48.95	50.1	49.65	49.608	457@49.30	2437@49.70	---	---	213,353	1,780	10,584,068.00	3,888,859.83	34.2	50.1	50101030
259,189,761	0.12	0.12	0.16	24/06/2025	26/02/2016	---	---	VIOHALCO SA/NV (ΚΑ)	12	0.67 #	11.92	18/12/2025	11.92	11.8	12.06	12	11.949	68@11.98	1254@12.06	---	---	209,782	484	2,506,745.54	3,110,277.13	4.67	12.1	55102015
148,321,516	0.300	0.07	0.03	0.07	02/09/2025	22/01/2020	---	ΑΒΑΞ Α.Ε. (ΚΟ)	2.885	2.67 #	2.81	18/12/2025	2.78	2.77	2.895	2.885	2.84	87@2.88	2910@2.89	---	---	369,922	698	1,050,591.71	427,907.57	1.53	2.895	50101010
232,000,000	2.12	0.0682	0.0582	0.1207	25/09/2025	19/06/2017	---	ΑΔΜΗΕ ΣΥΜΜΕΤΟΧΩΝ Α.Ε. (ΚΟ)	2.96	-0.67 €	2.98	18/12/2025	2.98	2.96	3.01	2.96	2.974	8634@2.96	765@2.98	---	2024	301,913	408	897,810.22	686,720.00	2.515	3.56	65101015
90,167,100	0.500	---	0.7515	0.8041	20/05/2025	24/05/2021	---	ΑΕΡΟΠΟΡΙΑ ΑΙΓΑΙΟΥ (ΚΟ)	14.34	1.13 #	14.18	18/12/2025	14.2	14	14.36	14.34	14.238	612@14.32	932@14.36	---	---	163,575	836	2,328,906.12	1,292,996.21	9.9	15.1	40501010
204,002,463	0.300	---	---	---	12/08/2008	07/01/2025	---	ΑΚΤΟΡ Α.Ε. ΣΥΜ/ΧΩΝ (ΚΟ)	9.4	0.97 #	9.31	18/12/2025	9.31	9.28	9.49	9.4	9.383	2935@9.39	51847@9.40	---	---	318,295	673	2,986,432.02	1,917,623.15	4.22	9.68	50101010
103,423,291	0.570	---	0.4134	25/06/2025	28/08/2024	---	---	ΓΕΚ ΤΕΡΝΑ (ΚΟ)	24.84	0.81 #	24.64	18/12/2025	24.82	24.64	25.08	24.84	24.836	798@24.82	1500@24.96	---	---	145,066	719	3,602,900.44	2,569,034.55	16.81	25.58	50101010
369,270,000	2.48	---	0.25	0.4	21/07/2025	12/12/2001	---	ΔΕΗ (ΚΟ)	17.85	0.11 #	17.83	18/12/2025	17.97	17.77	18.02	17.85	17.867	2987@17.84	15@17.88	---	---	943,577	2,174	16,858,904.04	6,591,469.50	11.72	18.3	65101015
309,544,087	1.00	---	0.33	0.7862	23/04/2025	07/02/2024	---	ΔΙΕΘΝΗΣ ΑΕΡΟΛΙΜΕΝΑΣ ΑΘΗΝΩΝ(ΚΟ)	10.86	3.04 #	10.54	18/12/2025	10.52	10.51	10.86	10.86	10.744	867@10.80	4500@10.88	---	2024	390,380	1,407	4,194,190.12	3,361,648.78	7.9664	11.09	50206060
914,715,153	1.00	---	0.3643	0.4442	10/11/2025	29/08/2018	---	ΕΘΝΙΚΗ ΤΡΑΠΕΖΑ (ΚΟ)	13.42	1.51 #	13.22	18/12/2025	13.25	13.245	13.495	13.42	13.363	38455@13.42	138@13.45	---	---	4,296,504	4,018	57,413,140.27	2,275,477.35	7.35	14.045	30101010
27,728,682	0.260	(0.04)	(0.06)	0.065	14/07/2025	24/07/2024	---	ΕΚΤΕΡ (ΚΟ)	3.515	0.72 #	3.49	18/12/2025	3.51	3.5	3.53	3.515	3.512	69@3.52	755@3.52	---	---	31,281	107	109,844.88	97,466.32	1.524	3.74	50101010
375,241,586	0.390	0.06	0.04	0.0901	26/06/2025	14/07/2006	---	ΕΒΑΛΧΑΛΚΟΡ (ΚΟ)	3.97	1.28 #	3.92	18/12/2025	3.92	3.8	3.97	3.97	3.897	384@3.89	250@3.98	---	---	253,961	687	989,613.93	1,489,709.10	1.73	4.045	55102015
348,192,005	0.040	---	---	---	05/07/2011	24/03/2025	---	ΕΛΛΑΚΤΩΡ (ΚΟ)	1.778	-5.43 €	1.88	18/12/2025	1.88	1.766	1.898	1.778	1.804	12000@1.77	21287@1.82	---	---	1,790,241	1,461	3,230,318.99	619,085.38	1.182	2.46	50101010
60,348,000	0.420	0.1565	0.2504	0.3025	23/06/2025	04/08/2021	---	ΕΛΛΗΝ. ΧΡΗΜΑΤΙΣΤΗΡΙΑ-Χ.Α. (ΚΟ)	6.14	-0.81 €	6.19	18/12/2025	6.24	6.11	6.25	6.14	6.166	500@6.12	1478@6.25	---	---	98,250	184	605,785.15	370,536.72	4.475	7.52	30202015
106,500,000	0.600	0.02	0.1	0.07	22/07/2025	13/09/2021	---	ΕΥΔΑΠ (ΚΟ)	7.82	0.90 #	7.75	18/12/2025	7.75	7.65	7.83	7.82	7.768	128@7.76	8428@7.83	---	---	62,174	240	482,981.67	832,830.00	5.37	7.94	65102030
114,320,400	0.100	---	---	---	26/11/2021	05/08/2019	---	ΙΚΤΙΝΟΣ ΕΛΛΑΣ (ΚΟ)	0.4495	1.01 #	0.445	18/12/2025	0.444	0.4435	0.45	0.4495	0.446	150@0.443	6645@0.450	---	---	90,413	145	40,313.51	51,387.02	0.29	0.548	50101035
1,867,802,694	0.300	---	---	---	30/05/2013	10/10/2023	---	ΙΝΤΡΑΛΟΤ (ΚΟ)	1.038	---	1.038	18/12/20																

Ημερήσιο Δελτίο Τιμών

Έτος: 146 Αύξων Αριθμός Συνεδρίασης: 243

Ενότητα 2: Αναλυτικά Στοιχεία Συναλλαγών Χρεογράφων

Παρασκευή, 19 Δεκεμβρίου, 2025

Πληθος Χρεογράφων	Ονομ. Αξία	Μερίσματα [1]			Ημερ. Τελευτ. Αποκοπής		Σημ.	Χρεόγραφο	Τιμή κλεισίματος	% μεταβ.	Προηγ. Κλεισίμο- ημ/νία	Άνοιγμα	Κατωτ Τιμή	Ανωτ Τιμή	Τελ Τιμή	Σταθμ Τιμή	Τελευταία ζήτηση [7]	Τελευταία προσφορά [7]	Ρ/Ε μετά φ.	Χρήση	Όγκος	Πράξεις	Αξία Συναλλαγών[8]	Χ.Α. Εταιρείας (χιλ. €) [3,5]	Χαμηλό έτους	Υψηλό έτους	Κλάδος [4]	
		2022	2023	2024	Μέρισμα [2]	Δικαιώμα																						
403,853,127	2.83	0.5888	0.7216	0.7415	03/07/2025	18/06/1998	---	ΟΤΕ (ΚΟ)	16.72	-0.65 €	16.83	18/12/2025	16.83	16.72	16.9	16.72	16.739	3@16.71	---	---	766,361	1,161	12,828,132.24	6,752,424.28	14.08	17.89	15102015	
1,250,367,223	0.930	---	0.0632	---	10/07/2024	03/06/2025	---	ΠΕΙΡΑΙΩΣ FINANCIAL HOLD (ΚΟ)	7.022	---	7.022	16/12/2025	---	---	---	---	---	---	---	---	---	---	---	---	8,780,078.64	3.851	7.654	30101010
63,700,000	0.780	0.1495	0.2313	0.3139	02/05/2025	13/06/2018	---	ΣΑΡΑΝΤΗΣ ΓΡ. (ΚΟ)	13.58	1.04 #	13.44	18/12/2025	13.44	13.3	13.58	13.58	13.485	176@13.48	---	---	32,923	274	443,951.74	865,046.00	10.66	15.3	45201020	
221,322,426	1.15	---	(0.1467)	(0.19)	23/06/2025	09/07/2025	---	ΤΡΑΠΕΖΑ ΟΡΤΙΜΑ BANK (ΚΟ)	7.6	-1.17 €	7.69	18/12/2025	7.69	7.58	7.7	7.6	7.622	4280@7.59	---	---	440,176	1,039	3,355,043.49	1,682,050.44	3.9	8.94	30101010	

Κύρια Αγορά - Μέσης Συναλλακτικής Δραστηριότητας

13,126,020	0.660	0.1763	0.1376	0.1713	16/12/2025	04/09/2020	---	A.S. COMPANY (ΚΟ)	3.93	-0.25 €	3.94	18/12/2025	3.95	3.89	3.95	3.93	3.928	200@3.90	---	---	7,982	38	31,350.30	51,585.26	2.75	4.25	40401030			
14,000,000	1.95	0.26	0.26	0.5	24/06/2025	26/03/2024	---	ALPHA REAL ESTATE (ΚΟ)	7.22	-0.82 €	7.28	18/12/2025	7.28	7.22	7.28	7.22	7.261	70@7.22	---	---	3,677	49	26,698.00	101,080.00	6.16	7.7	35101015			
3,150,744	0.360	0.2304	0.563	0.5842	27/05/2025	02/06/2020	---	ALPHA TRUST ΣΥΜΜΕΤΟΧΩΝ (ΚΟ)	12.2	---	12.2	18/12/2025	12.2	12.15	12.3	12.3	12.203	500@12.35	---	---	5,853	23	71,422.85	38,439.08	7.66	12.75	30202010			
243,164,193	0.300	---	0.07	0.07	12/09/2025	05/12/2023	---	ΑΤΤΙΣΑ ΣΥΜΜΕΤΟΧΩΝ (ΚΟ)	1.81	---	1.81	18/12/2025	1.835	1.81	1.835	1.81	1.819	1231@1.81	---	---	5,614	22	10,210.09	440,127.19	1.74	2.52	40501015			
48,624,764	0.080	0.65	0.7	0.85	10/04/2025	05/12/2022	---	AUTOHELLAS (ΚΟ)	11.7	-1.18 €	11.84	18/12/2025	11.84	11.7	12	11.7	11.837	300@11.66	---	---	107,109	158	1,267,802.46	568,909.74	10.12	12.98	40401030			
178,157,803	0.040	---	---	---	01/07/2008	21/02/2020	---	AVE (ΚΟ)	0.495	-1.00 €	0.5	18/12/2025	0.5	0.494	0.502	0.495	0.497	500@0.493	7700@0.495	---	---	8,870	15	4,407.13	88,188.11	0.39	0.65	40301010		
47,149,827	2.10	---	---	0.135	05/11/2025	27/12/2024	---	BRIQ PROPERTIES (ΚΟ)	2.96	0.68 #	2.94	18/12/2025	2.94	2.92	2.96	2.96	2.947	223@2.92	---	---	29,352	49	86,493.16	139,563.49	2.1227	3.0382	35102030			
101,123,806	0.360	---	---	---	22/07/2010	28/06/2011	---	CENTRIC ΣΥΜΜΕΤΟΧΩΝ (ΚΟ)	0.341	0.89 #	0.338	18/12/2025	0.34	0.34	0.342	0.342	0.341	3000@0.333	---	---	3,000@0.340	---	---	2,050	3	698.10	34,483.22	0.3	0.389	40203040
784,500	10.00	---	0.5008	0.4	02/12/2025	31/07/2018	---	CNL CAPITAL (ΚΟ)	7	0.72 #	6.95	18/12/2025	7	6.9	7	6.9	6.988	100@6.85	---	2024	1,269	5	8,868.00	5,491.50	5.85	8	30202010			
10,567,700	0.300	---	---	---	06/10/2005	13/02/2002	---	CPI (ΚΟ)	0.62	1.64 #	0.61	18/12/2025	0.61	0.61	0.624	0.62	0.614	250@0.602	---	---	27@0.618	---	---	4,510	14	2,769.85	6,551.97	0.464	0.734	10102030
18,680,300	0.050	---	---	---	06/07/2022	---	---	DIMAND (ΚΟ)	10.5	0.96 #	10.4	18/12/2025	10.4	10.3	10.7	10.5	10.52	180@10.35	---	---	7,350@10.50	---	---	19,066	68	200,581.00	196,143.15	7.92	10.7	35101010
15,333,480	0.150	---	---	0.04	07/07/2025	29/01/2024	---	E.IN.S. (ΚΟ)	1.984	-1.78 €	2.02	18/12/2025	1.994	1.974	2.015	1.984	1.991	314@1.97	---	---	64@1.98	---	---	39,258	105	78,156.13	30,421.62	0.93	2.09	50205020
121,168,897	0.040	---	---	---	07/07/2010	16/01/2024	5160	FRIGOGLASS (ΚΟ)	0.455	0.89 #	0.451	18/12/2025	0.45	0.447	0.468	0.455	0.46	40@0.449	---	2024	3,000@0.467	---	---	47,990	63	22,074.93	55,131.85	0.184	0.63	50204000
169,043,561	0.300	---	---	0.02	17/07/2025	28/11/2022	---	LAVIPHARM (ΚΟ)	0.935	-0.53 €	0.94	18/12/2025	0.94	0.932	0.948	0.935	0.938	3250@0.924	---	---	843@0.934	---	---	123,088	155	115,494.48	158,055.73	0.65	0.956	20103015
4,740,000	0.860	---	---	---	14/03/2003	---	---	LOGISMOS (ΚΟ)	2.16	---	2.16	18/12/2025	---	---	---	---	---	350@2.08	---	2024	---	---	---	---	---	10,238.40	1.5	2.32	10101015	
17,120,280	0.940	---	0.12	0.3	26/05/2025	26/06/2023	---	LOULIS FOOD (ΚΟ)	3.7	---	3.7	18/12/2025	3.71	3.63	3.71	3.7	3.648	261@3.63	---	---	977@3.70	---	---	2,646	17	9,652.78	63,345.04	2.78	4.42	45102020
4,419,616	1.58	0.1531	0.06	0.13	07/07/2025	04/03/2015	---	MEDICON ΕΛΛΑΣ (ΚΟ)	2.55	---	2.55	18/12/2025	---	---	---	---	---	1135@2.51	---	---	1200@2.55	---	---	---	---	11,270.02	1.94	2.92	20102010	
468,700	4.06	2.8	2.4	12/06/2025	21/05/2004	---	---	MERMEREN KOMB. A.D. PR. (ΕΛΠ)	35.6	1.71 #	35	18/12/2025	35.6	35.6	35.6	35.6	35.6	49@33.00	---	2024	---	21	1	747.60	16,685.72	33	46.2	55102000		
10,500,000	0.950	---	0.15	0.25	04/07/2025	21/07/2023	---	MEVACO (ΚΟ)	8.9	---	8.9	18/12/2025	8.8	8.8	8.9	8.9	8.829	55@8.60	---	2024	---	1,433	14	12,651.30	93,450.00	3.68	9.5	55102015		
31,400,000	0.400	---	---	---	26/04/2007	10/05/2023	---	MIG (ΚΟ)	3.77	0.53 #	3.75	18/12/2025	3.75	3.75	3.77	3.77	3.755	15@3.76	---	---	215@3.77	---	---	17,528	644	65,822.85	118,378.00	2.26	4.43	30202000
153,908,095	0.870	---	0.0229	0.0248	11/09/2025	02/08/2024	---	ORILINA PROPERTIES ΑΕΕΑΠ (ΚΟ)	0.808	0.25 #	0.806	18/12/2025	0.808	0.808	0.814	0.808	0.81	1337@0.808	---	---	4815@0.816	---	---	48,886	44	39,617.17	124,357.74	0.73	0.856	35102000
14,101,683	0.100	0.0421	0.0526	0.1091	03/06/2025	02/11/2021	---	PERFORMANCE TECHNOLOGIES (ΚΟ)	8.06	-2.30 €	8.25	18/12/2025	8.3	7.93	8.31	8.06	8.134	227@8.06	---	---	62@8.15	---	---	35,804	155	291,234.02	113,659.56	4.8	8.44	10101010
24,745,934	0.230	0.04	0.049	0.0647	01/07/2025	08/06/2022	---	PROFILE (ΚΟ)	7.88	-1.25 €	7.98	18/12/2025	8.02	7.7	8.02	7.88	7.841	10@7.86	---	---	2002@7.88	---	---	62,162	316	487,405.06	194,997.96	4.84	8.15	10101010
70,029,804	1.00	---	---	---	15/05/2025	---	---	QUALCO GROUP (ΚΟ)	6.54	3.97 #	6.29	18/12/2025	6.29	6.23	6.59	6.54	6.42	180@6.51	---	---	7884@6.57	---	---	115,122	300	739,126.39	457,994.92	5.235	6.625	10101015
27,345,120	0.280	---	---	---	18/07/2005	26/02/2014	---	QUALITY & RELIABILITY (ΚΟ)	1.236	-0.32 €	1.24	18/12/2025	1.24	1.224	1.258	1.236	1.239	274@1.23	---	---	500@1.24	---	---	68,869	103	85,314.44	33,798.57	0.994	1.51	10101010
107,222,688	0.440	0.2	0.22	0.3	23/06/2025	16/03/2022	---	QUEST ΣΥΜΜΕΤΟΧΩΝ (ΚΟ)	6.9	-1.15 €	6.98	18/12/2025	7.04	6.9	7.04	6.9	6.927	2240@6.89	---	---	237@6.95	---	---	83,029	305	575,122.68	739,836.55	5.6	7.89	10101010
6,456,530	1.08	0.1314	0.16	0.15	21/07/2025	02/08/2010	---	SPACE HELLAS (ΚΟ)	7.5	0.27 #	7.48	18/12/2025	7.52	7.38	7.52	7.5	7.472	100@7.30	---	---	45@7.50	---	---	475	6	3,549.10	48,423.98	5.32	8.94	15101010
120,528,771	1.60	---	0.08	0.1	19/06/2025	10/11/2023	---	TRADE ESTATES ΑΕΕΑΠ (ΚΟ)	1.97	-0.50 €	1.98	18/12/2025	1.98	1.965	1.995	1.965	1.976	2400@1.96	---	---	1840@1.97	---	---	155,397	98	307,093.89	237,441.68	1.52	2	35102045
17,190,046	0.300	---	---	---	16/11/1992	09/10/2025	---	UNIBIOS (ΚΟ)	2.9	-1.36 €	2.94	18/12/2025	2.91	2.89	2.98	2.9	2.902	4088@2.90	---	---	418@2.93	---	---	13,752	55	39,912.44	49,851.13	1.11	3.3	50204000
7,595,160	0.600	---	---	---	10/09/2019	18/08/2010	---	ΥΚΝΟΤ (ΚΟ)	2.56	-4.83 €	2.69	18/12/2025	2.63	2.56	2.67	2.56	2.603	2000@2.55	---	---	28@2.59	---	---	58,895	220	153,329.67	19,443.61	0.772	3.02	40501015
32,413,681	0.370	---	---	---	15/07/2009	11/05/2000	---	ΛΟΟΥΜΥΛΑ (ΚΟ)	5.02	-0.40 €	5.04	18/12/2025	5.16	4.93	5.16	5.02	5.06	650@5.00	---	---	1500@5.0									

Πληθος Χρεογράφων	Ονομ. Αξία	Μερίσματα [1]			Ημερ. Τελευτ. Αποκοπής		Σημ.	Χρεόγραφο	Τιμή κλεισίματος	% μεταβ.	Προηγ. Κλεισίμο- ημ/νία	Άνοιγμα	Κατωτ Τιμή	Ανωτ Τιμή	Τελ Σταθμ Τιμή	Τελευταία ζήτηση [7]	Τελευταία προσφορά [7]	Ρ/Ε μετά φ.	Χρήση	Όγκος	Πράξεις	Αξία Συναλλαγών[8]	Χ.Α. Εταιρείας (χιλ. €) [3,5]	Χαμηλό έτους	Υψηλό έτους	Κλάδος [4]				
		2022	2023	2024	Μέρισμα [2]	Δικαιώμα																								
6,325,000	0.600	0.153	0.145	0.07	28/07/2025	17/02/2014	---	ΒΟΓΙΑΤΖΟΓΛΟΥ (ΚΟ)	2.28	-2.56	€	2.34	18/12/2025	2.34	2.28	2.34	2.28	2.299	242@2.28	69@2.30	---	---	1,445	17	3,321.86	14,421.00	1.94	2.72	50205010	
24,060,000	0.300	0.075	0.075	0.075	17/06/2025	01/07/2019	---	ΓΕΝΙΚΗ ΕΜΠΟΡΙΟΥ (ΚΟ)	2.52	---	---	2.52	18/12/2025	2.52	2.46	2.55	2.52	2.471	40@2.46	280@2.52	---	2024	3,050	26	7,535.50	60,631.20	1.21	2.55	50205010	
15,878,748	0.480	---	---	---	10/07/2006	22/03/2004	---	ΔΟΜΙΚΗ ΚΡΗΤΗΣ (ΚΟ)	2.25	-2.17	€	2.3	18/12/2025	2.24	2.24	2.38	2.25	2.33	80@2.24	1000@2.29	---	---	48,873	102	113,874.71	35,727.18	1.675	3.09	50101010	
34,720,000	0.310	---	---	---	16/06/2010	01/08/2007	---	ΔΡΟΜΕΑΣ (ΚΟ)	0.373	1.91	#	0.366	18/12/2025	0.37	0.358	0.379	0.373	0.364	1@0.372	57@0.373	---	---	5,648	63	2,057.53	12,950.56	0.278	0.471	40202015	
13,673,200	0.420	---	0.05	0.05	19/08/2025	26/07/2001	---	ΕΒΡΟΦΑΡΜΑ (ΚΟ)	3.33	6.05	#	3.14	18/12/2025	3.1	3.1	3.36	3.33	3.18	50@3.25	34@3.33	---	---	24,584	82	78,167.77	45,531.76	1.605	3.36	45102020	
18,146,007	1.00	0.202	---	---	23/08/2023	10/09/2010	---	ΕΛΑΣΤΡΟΝ (ΚΟ)	2.44	---	---	2.44	18/12/2025	2.47	2.41	2.48	2.44	2.422	500@2.42	2990@2.44	---	---	2,687	16	6,508.46	44,276.26	1.88	2.71	55102010	
3,307,500	0.210	0.4	0.4	0.4	23/10/2025	30/11/2022	---	ΕΛΒΕ Α.Β.Ε.Ε. (ΚΟ)	5.25	-1.87	€	5.35	18/12/2025	5.25	5.2	5.25	5.2	5.227	40@5.30	395@5.45	---	2024	24	2	125.45	17,364.38	4.72	6.5	40204020	
23,828,130	0.500	---	0.108	0.1366	14/07/2025	17/02/2009	---	ΕΛΙΝΟΙΑ (ΚΟ)	2.27	-1.73	€	2.31	18/12/2025	2.31	2.23	2.32	2.27	2.269	400@2.25	120@2.30	---	---	9,437	45	21,409.98	54,089.86	1.9	2.66	60101020	
19,864,886	5.60	0.672	0.672	0.672	23/04/2025	02/07/2008	---	ΕΛΛΑΔΟΣ ΤΡΑΠΕΖΑ (ΚΟ)	15.1	0.33	#	15.05	18/12/2025	15	15	15.1	15.1	15.046	731@15.00	250@15.10	---	---	4,360	25	65,599.50	299,959.78	13.15	15.8	30101010	
26,730,187	0.520	0.12	---	0.07	09/07/2025	01/08/2017	---	ΕΛΤΟΝ (ΚΟ)	2	-1.48	€	2.03	18/12/2025	2.02	2	2.03	2	2.006	970@2.00	8190@2.01	---	---	29,706	64	59,590.32	53,460.37	1.545	2.43	50205010	
36,300,000	1.12	---	0.0276	0.055	01/07/2025	12/12/2007	---	ΕΥΑΘ (ΚΟ)	4.04	-0.25	€	4.05	18/12/2025	4.05	4.02	4.09	4.04	4.048	1299@4.02	150@4.04	---	---	8,312	57	33,649.15	146,652.00	2.96	4.53	65102030	
143,352,325	0.260	---	---	---	29/08/2022	28/04/2025	---	ΕΥΡΩΠΗ HOLDINGS Α.Ε. (ΚΟ)	1.98	1.02	#	1.96	18/12/2025	1.97	1.955	1.98	1.98	1.963	1000@1.97	199@1.98	---	---	8,149	17	15,999.04	283,837.60	1.2512	2.22	35101010	
86,735,980	0.310	---	0.02	---	22/07/2024	07/09/2023	---	ΙΑΤΡΙΚΟ ΑΘΗΝΩΝ (ΚΟ)	1.97	0.77	#	1.955	18/12/2025	1.98	1.94	1.985	1.97	1.958	100@1.94	496@1.97	---	---	4,766	24	9,333.09	170,869.88	1.495	2.35	20101010	
14,111,198	0.450	(0.0133)	(0.0133)	0.07	31/07/2025	09/01/2025	---	ΙΛΥΔΑ (ΚΟ)	4.98	1.01	#	4.93	18/12/2025	4.93	4.93	5.08	5.06	5.013	300@4.94	1688@5.06	---	2024	18,199	89	91,228.21	70,273.77	1.3333	5.78	10101015	
3,417,600	0.100	0.016	0.016	---	04/07/2024	02/04/2024	---	ΙΝΤΕΡΓΟΥΝΤ-ΕΥΛΕΜΠΟΡΙΑ (ΠΟ)	0.476	---	---	0.476	18/12/2025	---	---	---	---	---	4000@0.334	542@0.466	---	---	---	---	---	---	14,071.14	0.3	0.53	50101020
45,417,399	0.100	---	---	---	25/07/2008	02/04/2024	---	ΙΝΤΕΡΓΟΥΝΤ-ΕΥΛΕΜΠΟΡΙΑ (ΚΟ)	0.274	0.37	#	0.273	18/12/2025	0.274	0.271	0.274	0.274	0.273	2200@0.273	1300@0.274	---	---	10,200	8	2,785.95	14,071.14	0.219	0.318	50101020	
18,567,912	0.590	---	0.16	0.201	02/07/2025	26/01/2021	---	ΙΝΤΕΡΛΑΪΦ (ΚΟ)	6.12	0.66	#	6.08	18/12/2025	6.16	6.02	6.16	6.12	6.083	250@6.06	75@6.12	---	2024	4,940	35	30,048.54	113,635.62	4.3	6.24	30302025	
8,424,900	0.500	---	---	---	12/07/2010	04/07/2019	---	ΙΝΤΕΡΤΕΚ (ΚΟ)	1.48	---	---	1.48	18/12/2025	---	---	---	---	---	250@1.41	2021@1.49	---	2024	---	---	---	12,468.85	0.802	1.7	50205010	
19,804,134	0.150	---	---	---	01/07/2004	06/11/2017	---	ΚΕΚΡΟΥΦ (ΚΟ)	1.97	-1.25	€	1.995	18/12/2025	1.99	1.935	2.01	1.97	1.962	104@1.95	181@1.97	---	2024	15,427	69	30,264.29	39,014.14	1.05	2.46	35101010	
11,510,102	0.890	---	---	---	24/06/2005	06/10/1999	---	ΚΩΔΕΤ/ΡΓΙΑ ΝΑΥΠΑΚΤΟΥ (ΚΟ)	1.54	1.32	#	1.52	18/12/2025	1.535	1.5	1.54	1.54	1.513	55@1.51	3698@1.54	---	---	3,735	21	5,651.38	17,725.56	0.484	1.59	55101020	
21,224,340	0.420	---	---	---	06/09/2022	25/04/2006	---	ΚΟΡΔΕΛΛΟΥ Χ. ΑΦΟΙ (ΚΟ)	0.522	-1.51	€	0.53	18/12/2025	0.512	0.512	0.522	0.522	0.517	640@0.514	1400@0.522	---	2024	5,802	10	3,000.17	11,079.11	0.37	0.572	55102010	
6,200,000	0.500	---	---	---	22/06/2010	01/11/1995	---	ΛΑΔΕΝΗΣ Α.Ε. "ΜΙΝΕΡΒΑ" (ΚΟ)	0.728	0.55	#	0.724	18/12/2025	0.738	0.72	0.75	0.728	0.722	250@0.720	49@0.728	---	---	404	7	291.54	4,513.60	0.43	0.768	40204020	
5,939,268	0.620	---	---	---	10/07/2003	03/01/2002	---	ΛΑΝΑΚΑΜ (ΚΟ)	1.4	1.45	#	1.38	18/12/2025	1.39	1.36	1.42	1.4	1.397	59@1.34	95@1.40	---	---	327	14	456.82	8,314.98	0.815	1.72	40401020	
9,819,370	0.500	---	---	---	14/08/2007	09/01/2004	---	ΜΑΘΙΟΣ ΠΥΡΙΜΑΧΑ (ΚΟ)	0.98	---	---	0.98	18/12/2025	0.965	0.96	0.98	0.98	0.966	100@0.950	4204@0.980	---	---	1,228	21	1,186.51	9,622.98	0.52	1.13	55101000	
30,150,000	0.360	0.0908	0.122	0.1335	17/06/2025	25/04/2019	---	ΜΟΤΟΔΥΝΑΜΙΚΗ (ΚΟ)	2.53	-2.69	€	2.6	18/12/2025	2.6	2.52	2.61	2.53	2.543	250@2.53	800@2.55	---	---	82,217	175	209,038.53	76,279.50	2.4	2.94	40401030	
126,431,958	2.50	---	0.025	0.043	03/06/2025	05/06/2024	---	ΝΟΒΑΛ ΠΡΟΠΕΡΤΥ ΑΕΕΑΠ (ΚΟ)	2.9	---	---	2.9	18/12/2025	2.9	2.87	2.91	2.9	2.885	555@2.89	9589@2.90	---	2024	29,312	76	84,555.38	366,652.68	2.1	2.93	35102045	
10,080,000	3.00	1.45	1.3	2	16/05/2025	27/08/2001	---	ΟΛΘ (ΚΟ)	36.9	3.07	#	35.8	18/12/2025	35.5	35.5	37.3	36.9	36.4	1500@36.20	90@36.90	---	---	3,606	54	131,259.30	371,952.00	21.7	38.8	50206060	
25,000,000	2.00	1.04	1.336	1.92	04/08/2025	08/08/2003	---	ΟΛΠ (ΚΟ)	40.5	0.50	#	40.3	18/12/2025	40.5	40.3	40.65	40.5	40.485	314@40.50	50@40.75	---	2024	13,171	158	533,227.00	1,012,500.00	28.3	49.95	50206060	
4,971,466	1.46	---	---	---	04/07/2007	08/10/2003	---	ΠΑΪΡΗΣ ΠΛΑΣΤΙΚΩΝ (ΚΟ)	0.914	1.56	#	0.9	18/12/2025	0.88	0.876	0.916	0.914	0.88	426@0.876	616@0.914	---	---	2,010	16	1,769.77	4,543.92	0.662	1.25	50203030	
27,098,594	0.540	0.0401	0.0702	0.0605	07/10/2025	14/01/2021	---	ΠΑΠΟΥΣΤΑΝΗΣ (ΚΟ)	3.4	1.49	#	3.35	18/12/2025	3.39	3.35	3.45	3.4	3.383	400@3.33	2995@3.40	---	2024	26,532	121	89,748.75	92,135.22	2.3	3.45	45201020	
7,070,400	0.930	0.2593	0.8645	0.3242	11/07/2025	06/05/2016	---	ΠΕΤΡΟΠΟΥΛΟΣ ΠΕΤΡΟΣ (ΚΟ)	8.52	-0.23	€	8.54	18/12/2025	8.6	8.5	8.62	8.5	8.562	178@8.46	345@8.62	---	---	5,878	39	50,326.24	60,239.81	7.5	9.52	50206015	
43,741,452	0.660	0.2629	0.2388	0.2391	10/06/2025	01/11/1999	---	ΠΛΑΣΤΙΚΑ ΘΡΑΚΗΣ (ΚΟ)	4.03	---	---	4.03	18/12/2025	4.025	3.99	4.04	4.03	4.019	160@4.02	2899@4.03	---	---	14,117	71	56,732.55	176,278.05	3.57	4.3	50203015	
24,319,250	0.300	---	---	---	09/07/2002	04/07/2007	5165	ΠΡΟΔΕΥΤΙΚΗ (ΚΟ)	0.462	0.44	#	0.46	18/12/2025	0.46	0.446	0.466	0.462	0.453	200@0.450	1100@0.464	---	---	19,064	45	8,644.38	11,235.49	0.21	0.725	50101010	
21,912,599	0.300	0.048	0.0485	0.0483	29/04/2025	23/02/2007	---	ΡΕΒΘΙΑ (ΚΟ)	1.72	---	---	1.72	18/12/2025	1.7	1.7	1.72	1.72	1.708	300@1.70	457@1.72	---	---	7,999	22	13,659.54	37,689.67	1.4	1.98	60101020	
13,582,223	1.35	---	---	---	24/06/																									

Πληθος Χρεογράφων	Ονομ. Αξία	Μερίσματα [1]			Ημερ. Τελευτ. Αποκοπής		Σημ.	Χρεόγραφο	Τιμή κλεισίματος	% μεταβ.	Προηγ. Κλεισίμο- ημ/τία	Άνοιγμα	Κατωτ Τιμή	Ανωτ Τιμή	Τελ Σταθμ Τιμή	Τελευταία ζήτηση [7]	Τελευταία προσφορά [7]	P/E μετά φ.	Χρήση	Όγκος	Πράξεις	Αξία Συναλλαγών[8]	Χ.Α. Εταιρείας (χιλ. €) [3,5]	Χαμηλό έτους	Υψηλό έτους	Κλάδος [4]				
		2022	2023	2024	Μέρησα [2]	Δικαιώμα																								
8,340,750	1.16	---	---	---	25/06/2009	17/09/2018	---	ΧΑΪΔΕΜΕΝΟΣ (ΚΟ)	0.74	-4.52	€	0.775	18/12/2025	0.73	0.73	0.74	0.74	0.74	294@0.740	455@0.760	---	2024	619	3	458.02	6,172.16	0.446	1.15	50205030	
Κύρια Αγορά - Χαμηλής Συναλλακτικής Δραστηριότητας																														
11,943,624	0.540	0.15	0.15	0.165	01/07/2025	30/08/2019	---	FLEXOPACK (ΚΟ)	8.3	---	---	8.3	18/12/2025	8.4	8.4	8.4	8.4	8.4	92@7.90	755@8.55	---	---	55	2	462.00	99,132.08	6.9	9.4	50203030	
244,737,498	0.500	0.03	0.02	0.03	02/04/2025	28/12/2023	---	TRASTOR A.E.E.A.P. (ΚΟ)	1.24	---	---	1.24	18/12/2025	1.25	1.24	1.25	1.24	1.248	100@1.24	583@1.25	---	---	500	3	624.00	303,474.50	1.09	1.41	35102000	
18,810,000	0.400	---	0.0381	0.0591	20/10/2025	14/11/2007	---	ΒΑΡΒΕΡΗΣ Ν. - MODA BAGNO (ΚΟ)	5.24	-1.13	€	5.3	18/12/2025	5.2	5.18	5.24	5.24	5.214	100@5.14	160@5.22	---	---	1,910	14	9,958.30	98,564.40	3.3	5.56	40401025	
15,000,000	0.300	---	---	---	06/07/2007	18/07/2000	---	ΔΑΙΟΣ ΠΛΑΣΤΙΚΑ (ΚΟ)	7.15	-2.05	€	7.3	18/12/2025	7.3	7.15	7.3	7.15	7.207	50@7.05	300@7.15	---	---	1,150	18	8,287.50	107,250.00	3.28	9.25	50203015	
2,760,000	11.83	11.8	12.4	14	30/05/2025	16/07/1990	---	ΚΑΡΕΛΙΑ (ΚΟ)	340	0.59	#	338	18/12/2025	338	338	340	340	339.941	1@340.00	20@342.00	---	---	102	14	34,674.00	938,400.00	300	362	45103010	
21,364,000	1.12	0.4	---	---	21/08/2023	08/03/2023	---	ΛΑΜΨΑ (ΚΟ)	46.8	---	---	46.8	18/12/2025	---	---	---	---	---	50@46.40	50@47.40	---	---	---	---	---	999,835.20	35.6	47	40501025	
38,566,281	0.700	---	---	---	21/07/2008	07/07/2025	---	ΜΟΥΖΑΚΗΣ (ΚΟ)	0.58	-3.33	€	0.6	18/12/2025	0.58	0.57	0.58	0.58	0.579	500@0.580	4300@0.600	---	---	2,669	4	1,545.33	22,368.44	0.4524	0.76	55101020	
42,500,000	1.00	---	0.0383	0.0538	21/11/2025	13/09/2023	---	ΜΠΛΕ ΚΕΔΡΟΣ (ΚΟ)	4.23	---	---	4.23	18/12/2025	4.23	4.23	4.23	4.23	4.23	5600@4.23	150@4.35	---	---	750	5	3,172.50	179,775.00	3.74	4.45	35102000	
6,340,000	0.600	0.1	0.2	0.23	09/12/2025	11/01/2024	---	ΝΑΚΑΣ ΜΟΥΣΙΚΗ (ΚΟ)	3.78	---	---	3.78	18/12/2025	3.88	3.64	3.88	3.86	3.746	2@3.70	139@3.86	---	---	178	29	666.82	23,965.20	2.8	4.2	40401030	
27,379,200	0.980	0.45	0.5001	0.52	25/08/2025	29/08/2022	---	ΠΛΑΣΤΙΚΑ ΚΡΗΤΗΣ (ΚΟ)	14.7	-0.68	€	14.8	18/12/2025	14.5	14.5	14.7	14.7	14.559	150@14.60	1@15.30	---	---	648	5	9,434.40	402,474.24	13.4	17.2	50203015	
255,494,534	2.71	0.255	0.247	0.705	15/12/2025	30/09/2021	---	ΠΡΟΝΤΕΑ (ΚΟ)	5.9	---	---	5.9	18/12/2025	6	6	6.05	6.05	6.006	114@5.85	355@6.00	---	---	289	9	1,735.70	1,507,417.75	5.25	6.7	35102000	
4,181,450	0.500	---	---	---	21/08/2000	05/03/2002	---	ΣΑΡΑΝΤΟΠΟΥΛΟΣ ΚΥΛ/ΜΥΛΟΙ (ΚΟ)	1.24	---	---	1.24	18/12/2025	---	---	---	---	---	400@1.12	---	---	---	---	---	---	---	5,185.00	0.87	1.45	45102020

Διαπραγματεύσιμα Αμοιβαία Κεφάλαια (Δ.Α.Κ.)

1,160,078	---	---	---	---	15/06/2016	---	ALPHA ETF FTSE Athex Large Cap	53.71	0.54	#	53.42	18/12/2025	53.66	53.59	53.84	53.71	53.727	1233@53.71	500@53.83	---	---	1,995	99	107,185.74	---	34.86	54	12003
-----------	-----	-----	-----	-----	------------	-----	--------------------------------	-------	------	---	-------	------------	-------	-------	-------	-------	--------	------------	-----------	-----	-----	-------	----	------------	-----	-------	----	-------

Επιτήρηση

27,100,914	0.650	---	---	---	01/08/2007	07/04/2000	5093	ΑΚΡΙΤΑΣ (ΚΟ)	1.06	---	---	1.06	18/12/2025	1.05	1.05	1.05	1.05	1.05	16496@1.05	6708@1.06	---	---	34	5	35.70	28,726.97	0.6	1.3	50101035
8,321,682	0.670	---	---	---	17/08/2007	23/11/1999	---	Ν. ΛΕΒΕΝΤΕΡΗΣ (ΚΟ)	0.32	---	---	0.32	18/12/2025	---	---	---	---	---	---	10894@0.312	---	2024	---	---	---	3,095.04	0.19	0.374	55102010
2,160,524	0.670	---	---	---	03/12/2018	23/11/1999	---	Ν. ΛΕΒΕΝΤΕΡΗΣ (ΠΟ)	0.2	---	---	0.2	18/12/2025	0.18	0.18	0.18	0.18	0.18	2450@0.180	1944@0.220	---	2024	500	2	90.00	3,095.04	0.18	0.308	55102010

Κατάσταση σε Αναστολή

13,191,620	0.620	---	---	---	04/08/2010	09/09/2002	5232	ΥΑΛCO - ΚΩΝΣΤΑΝΤΙΝΟΥ (ΚΟ)	0.16	---	---	0.16	30/05/2025	---	---	---	---	---	---	26032@0.162	---	---	---	---	---	---	2,110.66	0.144	0.162	40202020
17,579,754	4.16	---	---	---	18/08/2006	02/08/2010	---	ΒΙΟΤΕΡ (ΚΟ)	0.206	---	---	0.206	30/05/2025	---	---	---	---	---	---	---	---	---	---	---	---	---	3,621.43	0.18	0.29	50101010
3,961,300	1.28	---	---	---	29/06/2004	03/08/2000	5248	ΔΟΥΡΟΣ (ΚΟ)	0.25	---	---	0.25	24/04/2023	---	---	---	---	---	---	---	---	---	---	---	---	---	990.33	0.25	0.25	40204020
51,754,364	0.300	---	---	---	23/12/2003	24/01/2007	5197	ΕΠΙΛΕΚΤΟΣ (ΚΟ)	0.132	---	---	0.132	31/10/2024	---	---	---	---	---	---	---	---	---	---	---	---	---	6,831.58	0.132	0.132	55101020
15,842,391	1.51	---	---	---	15/07/2009	12/05/2000	5141	ΜΠΗΤΡΟΣ ΣΥΜΜΕΤΟΧΙΚΗ (ΚΟ)	0.51	---	---	0.51	30/05/2025	---	---	---	---	---	---	---	---	---	---	---	---	---	8,079.62	0.46	0.77	55102010
28,438,268	0.070	---	---	---	21/08/2006	24/11/1999	5253	ΣΠΥΡΟΥ ΑΓΡ. ΟΙΚ. (ΚΟ)	0.138	---	---	0.138	30/05/2025	---	---	---	---	---	---	---	---	---	---	---	---	---	3,924.48	0.125	0.176	45102010

Σημειώσεις Χρεογράφων

Κωδικός Κείμενο σημείωσης

- () - Προσαρμοσμένα Μερίσματα λόγω διανομής Δωρεάν μετοχών.
- * - Τελευταία προσαρμοσμένη τιμή κλεισίματος.
- [1] - Καθαρά μερίσματα.
- [2] - Στη στήλη "Ημερ. Αποκοπής τελευταίου δικαιώματος" αναφέρεται η Ημερομηνία εισαγωγής για Νέες Εταιρείες.
- [3] - Η Χρηματιστηριακή αξία αναφέρεται στο σύνολο των μετοχών
- [4] - Η κωδικοποίηση των Κλάδων Οικονομικής Δραστηριότητας του Χ.Α. παρουσιάζονται στο Παράρτημα Α
- [5] - Η Χρηματιστηριακή Αξία αναφέρεται στο σύνολο των κατηγοριών μετοχών (εφόσον έχουν εισαχθεί περισσότερες της μιας κατηγορίες) και δεν αναφέρεται σε επιμέρους κατηγορίες μετοχών μιας εταιρείας.
- [6] - Ρ/Ε μεγαλύτερο του 100
- [7] - Τελευταία εικόνα του Βιβλίου Εντολών πριν το τέλος της συνεδρίασης
- [8] - Στην Αξία Συναλλαγών των Μετοχών περιλαμβάνονται όλοι οι τύποι Πακέτων

5093 - Μεταφορά στην Κατηγορία Επιτήρησης από 8/4/2015.

5141 - Μεταφορά στην Κατηγορία Επιτήρησης από 10/05/2017.

5160 - Μεταφορά στην Κατηγορία Επιτήρησης από 15/04/2016.

5165 - Μεταφορά στην Κατηγορία Επιτήρησης από 15/02/2018.

5193 - Μεταφορά στην κατηγορία Επιτήρησης από 25/10/2018.

5197 - Μεταφορά στην κατηγορία Επιτήρησης από 07/11/2018.

5232 - Μεταφορά στην Κατηγορία Επιτήρησης από 08/04/2011.

5248 - Μεταφορά στην κατηγορία Επιτήρησης από 06/09/2011.

5253 - Μεταφορά στην Επιτήρησης από 14/5/2021.

Στοιχεία Συναλλαγών Πακέτων

Χρεόγραφο	Όγκος πακέτου	Τιμή πακέτου	Αξία πακέτου	Ώρα έγκρισης	Σημείωση
EUROBANK (ΚΟ)	200,000	3.55	709,000.00	11:04:15	20
EUROBANK (ΚΟ)	100,000	3.56	356,000.00	11:06:58	20
FOURLIS ΣΥΜΜΕΤΟΧΩΝ (ΚΟ)	85,310	4.25	362,567.50	11:24:17	20
ΕΘΝΙΚΗ ΤΡΑΠΕΖΑ (ΚΟ)	125,000	13.29	1,660,625.00	11:39:39	20
AUTOHELLAS (ΚΟ)	60,938	11.84	721,505.92	11:49:47	20
JUMBO (ΚΟ)	100,000	27.76	2,776,000.00	11:54:58	20
JUMBO (ΚΟ)	60,000	27.70	1,662,000.00	12:17:00	20
JUMBO (ΚΟ)	30,000	27.76	832,800.00	12:19:54	20
VIOHALCO SA/NV (ΚΑ)	40,000	11.98	479,200.00	12:31:07	20
JUMBO (ΚΟ)	21,673	27.68	599,908.64	13:14:38	20
ΔΕΗ (ΚΟ)	12,000	17.82	213,840.00	13:40:38	20
ΤΡΑΠΕΖΑ ΟΡΤΙΜΑ BANK (ΚΟ)	110,000	7.60	836,000.00	14:34:59	20
ΔΕΗ (ΚΟ)	12,000	17.82	213,840.00	15:20:03	20
INTRALOT (ΚΟ)	500,000	1.04	520,000.00	15:53:56	20
EUROBANK (ΚΟ)	500,000	3.51	1,755,000.00	16:01:59	20
COCA-COLA HBC AG (ΚΟ)	10,000	44.10	441,000.00	16:14:22	20
ALPHA ΤΡΑΠΕΖΑ (ΚΟ)	216,304	3.49	755,874.33	16:28:49	20
HELLENIQ ENERGY (ΚΟ)	40,000	8.49	339,600.00	16:34:14	20
ΕΘΝΙΚΗ ΤΡΑΠΕΖΑ (ΚΟ)	450	13.75	6,187.50	16:49:57	18
ALPHA ΤΡΑΠΕΖΑ (ΚΟ)	650,000	3.49	2,270,450.00	16:57:36	20
EUROBANK (ΚΟ)	826,096	3.54	2,926,858.13	16:59:14	20
ΕΘΝΙΚΗ ΤΡΑΠΕΖΑ (ΚΟ)	534,867	13.30	7,113,731.10	17:00:05	20
ALPHA ΤΡΑΠΕΖΑ (ΚΟ)	306,018	3.49	1,068,920.87	17:01:00	20
ΟΠΑΠ (ΚΟ)	39,230	18.30	717,909.00	17:01:41	20
COCA-COLA HBC AG (ΚΟ)	13,000	44.50	578,500.00	17:13:09	20
EUROBANK (ΚΟ)	500,000	3.48	1,737,500.00	17:15:56	20

Σημειώσεις πακέτων

- 9 - Μέθοδος 6-1 / Ειδική Χρέωση
- 10 - Μέθοδος 6-1 / Ειδική Χρέωση, Αυθημερόν Διακανονισμός
- 14 - Μέθοδος 6-3 / Πακέτο Αποκατάστασης, Ατελής αγορά και Πώληση
- 18 - Μέθοδος 6-2 / SPOT 1
- 19 - Μέθοδος 6-2 / SPOT 2
- 20 - Μέθοδος 6-1 και Μέθοδος 6-1 Αυθημερόν Διακανονισμός
- 21 - Άλλη Προσυμφωνημένη

Στοιχεία Συναλλαγών Δικαιωμάτων

Ημερ. αποκοπής	Έναρξη εξάσκησης	Λήξη εξάσκησης	Λήξη διαπραγμάτευσης	Δικαιώματα	Κατωτ Τιμή	Ανωτ Τιμή	Τιμή κλεισ.	Τελευταία ζήτηση	Τελευταία προσφορά	Όγκος	Πράξεις	Αξία Συναλλαγών
----------------	------------------	----------------	----------------------	------------	------------	-----------	-------------	------------------	--------------------	-------	---------	-----------------

Δεν υπάρχουν Συναλλαγές Δικαιωμάτων.

Στοιχεία Συναλλαγών Εκποιήσεων

Χρεόγραφα	Τύπος Χρεογράφου	Όγκος Συναλλαγών	Αριθμός Πράξεων	Αξία Συναλλαγών	Σημείωση
-----------	------------------	------------------	-----------------	-----------------	----------

Δεν πραγματοποιήθηκαν Εκποιήσεις Μετοχών.

Σημειώσεις Εκποιήσεων

- 1 - Δημόσιος Ανοικτός Πλειστηριασμός
- 2 - Εκποίηση Ενσώματων Ονομαστικών Μετοχών
- 3 - Εκποίηση Αδιάθετων Κλασματικών Υπολοίπων

Στοιχεία Ενεργητικού Διαπραγματεύσιμων Αμοιβαίων Κεφαλαίων (Δ.Α.Κ.)

	Ημερομηνία συναλλαγών	Δημιουργία / Εξαγορά	Αριθ. Μερ. (T-1)	Νέα Μερ. (T-1)	Εξαγορασθ. Μερ. (T-1)	Μερίδια (T) [1]	Αξία Ενεργητικού [2]	Καθαρή Τιμή	Μέρισμα /Μερίδιο	Ημερ. Αποκοπής
ALPHA ETF FTSE Athex Large Cap	19/12/2025	5,000	1,160,078	---	---	1,160,078	61,885,460.00	53.3459	1.15	01/07/2025

Σημειώσεις Δ.Α.Κ.

[1] - Αριθμ. μεριδίων (T) = Αριθμ. μεριδίων (T-1) + Νεοεκδιθέντα μερίδια (T-1) - Εξαγορασθέντα μερίδια (T-1)

[2] - Περιλαμβάνονται και τα μερίδια που δημιουργήθηκαν / εξαγοράσθηκαν την ημέρα T-1.

Περιγραφή	Στοιχεία
Όνομασία Δ.Α.Κ.	ALPHA ETF FTSE Athex Large Cap
Σύμβολο Δ.Α.Κ. (GR)	ΑΔΑΚ
Σύμβολο Δ.Α.Κ. (EN)	AETF
ISIN Δ.Α.Κ.	GRF000153004
Κατηγορία Διαπραγμάτευσης	Διαπραγματεύσιμα Αμοιβαία Κεφάλαια (Δ.Α.Κ.)
Τύπος Δ.Α.Κ.	Μετοχών
Τρόπος διαχείρισης	Παθητικός
Επενδυτική Στρατηγική	Σκοπός της επενδυτικής πολιτικής του Αμοιβαίου Κεφαλαίου είναι η αναπαραγωγή της αποδόσεως του Δείκτη FTSE/X.A. Large Cap του Χρηματιστηρίου Αθηνών σε όρους Ευρώ, ακολουθώντας πλήρως και πανομοιότυπως τη σύνθεση του υποκείμενου Δείκτη.
Εκδότης	ΑΛΦΑ ASSET MANAGEMENT Α.Ε.Δ.Α.Κ.
Εταιρεία Διαχείρισης	ΑΛΦΑ ASSET MANAGEMENT Α.Ε.Δ.Α.Κ.
Ειδικοί Διαπραγματευτές	ΑΛΦΑ FINANCE Α.Χ.Ε.Π.Ε.Υ. , ΕΘΝΙΚΗ ΧΡΗΜΑΤΙΣΤΗΡΙΑΚΗ Α.Χ.Ε.Π.Ε.Υ.
Θεματοφύλακας	ΑΛΦΑ ΤΡΑΠΕΖΑ Α.Ε.
Σύμβολο Δείκτη (GR)	FTSE
Σύμβολο Δείκτη (EN)	FTSE
Όνομασία Δείκτη	FTSE/X.A. Large Cap
ISIN Δείκτη	GRI99201A006
Κλάσμα Δείκτη [1]	1/100
Αρχική Τιμή Μεριδίου	21.76
Συνολικός Αριθμός Μεριδίων [2]	1,160,078
Ημερομηνία πρώτης Έκδοσης	14/01/2008
Ημερομηνία έναρξης Διαπραγμάτευσης	24/01/2008
Νόμισμα Διαπραγμάτευσης	ΕΥΡΩ
Νόμισμα Ενεργητικού	ΕΥΡΩ
Αρχική Αξία Ενεργητικού [3]	3,000,000.00
Αριθμ. Μεριδίων για Δημιουργία-Εξαγορά [4]	5,000
Αμοιβή Διαχείρισης	0.375

Σημειώσεις Δ.Α.Κ.

[1] - Το κλάσμα της τιμής του δείκτη που αποτελεί η τιμή της πρώτης έκδοσης

[2] - Ο αριθμός μεριδίων που διαπραγματεύθηκαν στο Χρηματιστήριο την ημέρα T

[3] - Η αξία του ενεργητικού κατά την έκδοση

[4] - Ο αριθμός μεριδίων που απαιτείται κατά τη διαδικασία δημιουργίας εξαγοράς

Ανακοινώσεις

Σύμφωνα με τον [Κανονισμό](#) του Χρηματιστηρίου Αθηνών, οι ανακοινώσεις των εκδοτριών είναι αναρτημένες στην επίσημη ιστοσελίδα του Ομίλου www.athexgroup.gr και συγκεκριμένα στην ενότητα «[Δεδομένα Αγοράς – Εταιρίες – Ανακοινώσεις](#)».

Στο Ημερήσιο Δελτίο Τιμών (Η.Δ.Τ.) θα συνεχίσουν να δημοσιεύονται ανακοινώσεις των εκδοτριών σε εφαρμογή νόμων (όπως Ν 3461 / 2006 περί Δημοσίων Προτάσεων) ή εξειδικευμένων αποφάσεων της Επιτροπής Κεφαλαιαγοράς, πχ όπως

Απόφαση 4/278/12.8.2003 - Εταιρίες Επενδύσεων

Απόφαση 10Α/1038/30.10.2024 - Πρόσθετη πληροφόρηση για τη χρήση αντληθέντων κεφαλαίων

Ομολογιακά Δάνεια Επιχειρήσεων – Οργανωμένη Αγορά (Μη Μετατρέψιμα)

Πλήθος Εισηγμένων Ομολογίων	Ονομαστική αξία	Τιμή έκδοσης	Σημερινό επιτόκιο	Ημερ. λήξης	Διάρκεια (έτη)	Σημείωση	Τοκομερίδιο		Μον. Διασπ.	Ομόλογα Επιχειρήσεων	Δεδ. Τόκος	Αποδ. Λήξη	Κατωτ Τιμή	Ανωτ Τιμή	Τιμή κλεισ.	Προηγ. Κλείσιμο-ημ/νία	Όγκος	Αξία Συναλλαγών	Τελευταία εντολή		λαχ έτους	Μεγ έτους		
							Κοινό	Προτιμησιακό											Τιμή	Αγορ./ Πώλ.			Ημερομηνία	
300,000	1,000.00	1,000.00	2.30	14/12/2028	7	---	9	---	1	ΓΕΚ ΤΕΡΝΑ Α.Ε. (Μη μετατρέψιμο)	0.5111	3.3880	96.0100	96.2000	96.1366	96.2000	18/12/2025	40,000	38,475.02	95.2000	A	19/12/2025	92.9502	100.0000
320,000	1,000.00	1,000.00	3.40	21/07/2027	7	---	11	---	1	LAMDA DEVELOPMENT Α.Ε. (Μη μετατρέψιμο)	14.6389	3.4160	99.0000	99.0100	99.0031	99.2000	18/12/2025	42,000	42,196.13	99.0000	A	19/12/2025	97.6000	100.5000
200,000	1,000.00	1,000.00	1.90	23/03/2028	7	---	10	---	1	ΜΟΤΟΡ ΟΙΛ ΔΙΥΛΙΣΤΗΡΙΑ ΚΟΡΙΝΘΟΥ ΑΕ (Μη μετατρέψιμο)	4.8028	2.6100	97.4500	97.9500	97.9500	97.4870	18/12/2025	36,000	35,330.28	97.5000	A	19/12/2025	93.5278	98.8000
197,650	1,000.00	1,000.00	3.60	12/03/2026	7	---	14	---	1	ΑΕΡΟΠΟΡΙΑ ΑΙΓΑΙΟΥ Α.Ε. (Μη μετατρέψιμο)	10.2000	2.8850	100.0000	100.0020	100.0002	100.0020	18/12/2025	27,000	27,275.46	100.0000	A	19/12/2025	99.0460	101.0000
150,000	1,000.00	1,000.00	2.60	22/10/2026	7	---	13	---	1	ΤΕΡΝΑ ΕΝΕΡΓΕΙΑΚΗ Μ.Α.Ε.Χ. (Μη μετατρέψιμο)	4.4778	3.3150	98.7100	99.0000	98.9605	98.3810	18/12/2025	22,000	21,869.81	99.0000	A	19/12/2025	97.6272	100.0000
100,000	1,000.00	1,000.00	2.80	25/01/2027	5	---	8	---	1	PREMIA Α.Ε. (Μη μετατρέψιμο)	11.7444	4.1400	96.2400	98.7500	98.0805	98.8000	17/12/2025	21,000	20,843.53	96.7000	A	19/12/2025	96.2000	99.5799
500,000	1,000.00	1,000.00	3.80	18/11/2032	7	---	1	---	1	LAMDA DEVELOPMENT Α.Ε. (Μη μετατρέψιμο)	3.6944	3.9240	99.2000	99.4000	99.2472	99.3170	18/12/2025	102,000	101,622.94	99.2000	A	19/12/2025	99.2000	100.0000
300,000	1,000.00	1,000.00	2.30	20/07/2028	7	---	9	---	1	ΠΡΟΝΤΕΑ ΑΕΕΑΠ (Μη μετατρέψιμο)	9.9028	3.4120	95.3202	96.5000	96.4776	96.1630	18/12/2025	155,000	150,712.89	96.5000	A	19/12/2025	93.5001	99.9990
150,000	1,000.00	1,000.00	2.65	22/10/2026	5	---	9	---	1	CPLP SHIPPING HOLDINGS PLC (Μη μετατρέψιμο)	4.5639	3.0620	99.2000	99.5000	99.3732	99.3000	18/12/2025	51,000	50,895.76	99.2000	A	19/12/2025	97.3000	99.9999
500,000	1,000.00	1,000.00	2.75	03/07/2027	7	---	11	---	1	ΓΕΚ ΤΕΡΝΑ Α.Ε. (Μη μετατρέψιμο)	13.2153	3.0670	98.3000	99.3000	98.8334	98.5000	18/12/2025	145,000	145,224.71	98.3500	A	19/12/2025	96.5000	100.3800
120,000	1,000.00	1,000.00	2.65	06/12/2028	7	---	9	---	1	ΝΟΒΑΛ ΠΡΟΠΕΡΤΥ ΑΕΕΑΠ (Μη μετατρέψιμο)	1.1042	3.4510	96.3750	97.0500	96.7953	97.0130	18/12/2025	60,000	58,250.62	96.3750	A	19/12/2025	94.2301	99.9900
250,000	1,000.00	1,000.00	3.70	04/07/2032	7	---	1	---	1	ΑΕΡΟΠΟΡΙΑ ΑΙΓΑΙΟΥ Α.Ε. (Μη μετατρέψιμο)	17.6778	3.4550	99.7900	101.0000	101.0000	100.5190	18/12/2025	40,000	40,835.12	100.1013	A	19/12/2025	100.1414	104.0000
100,000	1,000.00	1,000.00	2.95	11/02/2027	5	---	8	---	1	SAFE BULKERS PARTICIPATIONS PLC (Μη μετατρέψιμο)	10.9806	3.9620	98.2500	98.5000	98.3653	98.6360	18/12/2025	98,000	97,474.09	98.2500	A	19/12/2025	96.7794	100.9000
100,000	1,000.00	1,000.00	4.40	26/07/2029	7	---	7	---	1	CPLP SHIPPING HOLDINGS PLC (Μη μετατρέψιμο)	18.0889	3.4850	101.2500	101.5000	101.2500	101.5000	18/12/2025	74,000	76,266.08	101.2500	A	19/12/2025	100.6724	105.2895
500,000	1,000.00	1,000.00	4.00	10/07/2030	7	---	5	---	1	METLEN ENERGY & METALS Α.Ε. (Μη μετατρέψιμο)	18.4444	3.4430	100.5000	101.2500	100.8571	101.2260	18/12/2025	107,000	109,890.67	100.5500	A	19/12/2025	100.4600	103.9600
99,697	1,000.00	1,000.00	5.50	15/12/2028	5	---	5	---	1	IDEAL HOLDINGS Α.Ε. (Μη μετατρέψιμο)	1.2222	3.7430	103.5000	103.9000	103.6400	103.7000	18/12/2025	30,000	31,128.67	103.7000	A	19/12/2025	102.5039	106.3000
200,000	1,000.00	1,000.00	4.25	23/01/2029	5	---	4	---	1	AUTONHELLAS Α.Τ.Ε.Ε. (Μη μετατρέψιμο)	18.0625	3.5790	101.0500	101.1000	101.0643	101.1590	18/12/2025	10,000	10,287.05	101.1000	A	19/12/2025	100.0000	103.2000
130,000	1,000.00	1,000.00	6.00	27/02/2029	5	---	4	---	1	INTRALOT Α.Ε. (Μη μετατρέψιμο)	19.6667	4.8130	101.7500	101.9500	101.8395	101.7680	18/12/2025	78,000	80,968.80	101.7700	A	19/12/2025	100.7180	105.5000
140,000	1,000.00	1,000.00	4.70	15/12/2030	5	---	1	---	1	AKTOR Α.Ε. (Μη μετατρέψιμο)	1.0444	4.0610	101.2000	102.7500	102.6750	101.0000	18/12/2025	288,000	293,956.30	101.7500	A	19/12/2025	100.7210	102.7500

Σημειώσεις Εταιρικών Ομολόγων

Ο Όγκος Συναλλαγών υπολογίζεται ως (Τεμάχια) * (Ονομαστική Τιμή). Η Αξία Συναλλαγών υπολογίζεται ως (Τεμάχια) * (Ονομαστική Τιμή) * (Τιμή %) + (Δεδουλευμένοι Τόκοι).

Οι τιμές συναλλαγών των ομολόγων υπολογίζονται ως ποσοστό επί τοις εκατό (%) της ονομαστικής τους τιμής.

Όλα τα ομόλογα έχουν Ονομαστική Αξία εκπεφρασμένη σε Ευρώ (εκτός εάν σημειώνεται διαφορετικά).

Ομολογιακά Δάνεια Επιχειρήσεων – Οργανωμένη Αγορά (Μη Μετατρέψιμα)

Πλήθος Εισηγμένων Ομολογιών	Ονομαστική αξία	Τιμή έκδοσης	Σημερινό επιτόκιο	Ημερ. λήξης	Διάρκεια (έτη)	Σημείωση	Τοκομερίδιο		Μον. Διασπ.	Ομόλογα Επιχειρήσεων	Δεδ. Τόκος	Αποδ. Λήξη	Κατωτ Τιμή	Ανωτ Τιμή	Τιμή κλεισ.	Προηγ. Κλείσιμο-ημέρια	Όγκος	Αξία Συναλλαγών	Τελευταία εντολή			Μεγ έτους		
							Κοινό	Προτιμησιακό											Τιμή	Αγορ./ Πώλ.	Ημερομηνία		λαχ	
500,000	1,000.00	1,000.00	3.20	29/09/2032	7	---	1	---	1	ΓΕΚ ΤΕΡΝΑ Α.Ε. (Μη μετατρέψιμο)	7.5556	3.6340	97.3001	97.8000	97.4667	97.8000	18/12/2025	72,000	70,773.50	97.3001	A	19/12/2025	97.3001	100.4000
250,000	1,000.00	1,000.00	2.45	16/11/2028	7	---	9	---	1	ΕΛΒΑΛΧΑΛΚΟΡ Α.Ε. (Μη μετατρέψιμο)	2.4500	3.2650	96.5000	97.0000	96.9118	96.4500	18/12/2025	59,000	57,149.55	97.0000	A	19/12/2025	93.6975	99.0000

Σημειώσεις Εταιρικών Ομολόγων

Ο Όγκος Συναλλαγών υπολογίζεται ως (Τεμάχια) * (Ονομαστική Τιμή). Η Αξία Συναλλαγών υπολογίζεται ως (Τεμάχια) * (Ονομαστική Τιμή) * (Τιμή %) + (Δεδουλευμένοι Τόκοι).
 Οι τιμές συναλλαγών των ομολόγων υπολογίζονται ως ποσοστό επί τοις εκατό (%) της ονομαστικής τους τιμής.
 Όλα τα ομόλογα έχουν Ονομαστική Αξία εκπεφρασμένη σε Ευρώ (εκτός εάν σημειώνεται διαφορετικά).

Ομόλογα Ελληνικού Δημοσίου

Πλήθος Εισηγμ. Ομολογιών	Ονομ. αξία	Σημερινό επιτόκιο	Υπολογισμός Δεδουλευμένων	Ημερ/νία Λήξης [1]	Διάρκεια (έτη)	Σημείωση	Ημερομηνία Πληρ.	Αξία τρέχοντος	Μον. Διαπρ.	Ομόλογα Ελληνικού Δημοσίου	Κατωτ Τιμή	Ανωτ Τιμή	Τιμή κλειστ.	Προηγ. Κλείσιμο-ημ/νία	Όγκος	Αξία Συναλλαγών	Τελευταία εντολή Αγορ./ Πώλ. Ημερομηνία
4,000,000	1,000.00	4.13	Πργμ/Πργμ	15/06/2054	30	---	15/06	4.13	1	ΟΕΔ-ΣΤΘ-150654-30X-4,125-1,000	---	---	---	---	---	---	---
4,700,000	1,000.00	1.88	Πργμ/Πργμ	04/02/2035	15	---	04/02	1.88	1	ΟΕΔ-ΣΤΘ-040235-15X-1,875-1,000	---	---	---	---	---	---	---
6,000,000	1,000.00	0.75	Πργμ/Πργμ	18/06/2031	10	---	18/06	0.75	1	ΟΕΔ-ΣΤΘ-180631-10X-0,750-1,000	---	---	---	---	---	---	---
3,600,000	1,000.00	3.88	Πργμ/Πργμ	15/06/2028	5	---	15/06	3.88	1	ΟΕΔ-ΣΤΘ-150628-05X-3,875-1,000	---	---	---	---	---	---	---
5,962,747,327	1.00	3.75	Πργμ/Πργμ	30/01/2028	10	---	/02 - 02/02 - 31/	3.75	1	ΟΕΔ-ΣΤΘ-300128-10X-3,750-1,00	---	---	---	85.4610 13/07/2018	---	---	1.0000 A 28/11/2018
7,067,309,386	1.00	3.90	Πργμ/Πργμ	30/01/2033	15	---	/02 - 02/02 - 31/	3.90	1	ΟΕΔ-ΣΤΘ-300133-15X-3,900-1,00	---	---	---	78.6730 13/07/2018	---	---	1.0000 A 28/11/2018
5,622,848,349	1.00	4.00	Πργμ/Πργμ	30/01/2037	19	---	/02 - 02/02 - 31/	4.00	1	ΟΕΔ-ΣΤΘ-300137-19X-4,000-1,00	---	---	---	77.0370 13/07/2018	---	---	1.0000 A 28/11/2018
5,476,770,669	1.00	4.20	Πργμ/Πργμ	30/01/2042	24	---	/02 - 02/02 - 31/	4.20	1	ΟΕΔ-ΣΤΘ-300142-24X-4,200-1,00	---	---	---	77.7640 13/07/2018	---	---	1.0000 A 28/11/2018
4,950,000	1,000.00	3.38	Πργμ/Πργμ	15/06/2034	10	---	15/06	3.38	1	ΟΕΔ-ΣΤΘ-150634-10X-3,375-1,000	---	---	---	---	---	---	---
59,586,043	1.00	4.30	Πργμ/Πργμ	24/02/2026	14	---	24/02	4.30	1	ΟΕΔ-ΣΤΘ-240226-14X-2,000-1,00	---	---	---	10.0000 22/06/2015	---	---	---
41,118,344	1.00	4.30	Πργμ/Πργμ	24/02/2027	15	---	24/02	4.30	1	ΟΕΔ-ΣΤΘ-240227-15X-2,000-1,00	---	---	---	10.0000 22/06/2015	---	---	---
45,137,734	1.00	4.30	Πργμ/Πργμ	24/02/2028	16	---	24/02	4.30	1	ΟΕΔ-ΣΤΘ-240228-16X-2,000-1,00	---	---	---	10.0000 22/06/2015	---	---	---
61,768,888	1.00	4.30	Πργμ/Πργμ	24/02/2029	17	---	24/02	4.30	1	ΟΕΔ-ΣΤΘ-240229-17X-2,000-1,00	---	---	---	10.0000 22/06/2015	---	---	---
54,567,744	1.00	4.30	Πργμ/Πργμ	24/02/2030	18	---	24/02	4.30	1	ΟΕΔ-ΣΤΘ-240230-18X-2,000-1,00	---	---	---	10.0000 22/06/2015	---	---	---
37,541,515	1.00	4.30	Πργμ/Πργμ	24/02/2031	19	---	24/02	4.30	1	ΟΕΔ-ΣΤΘ-240231-19X-2,000-1,00	---	---	---	10.0000 22/06/2015	---	---	---
37,558,317	1.00	4.30	Πργμ/Πργμ	24/02/2032	20	---	24/02	4.30	1	ΟΕΔ-ΣΤΘ-240232-20X-2,000-1,00	---	---	---	10.0000 22/06/2015	---	---	---
37,473,732	1.00	4.30	Πργμ/Πργμ	24/02/2033	21	---	24/02	4.30	1	ΟΕΔ-ΣΤΘ-240233-21X-2,000-1,00	---	---	---	10.0000 22/06/2015	---	---	---
33,888,293	1.00	4.30	Πργμ/Πργμ	24/02/2034	22	---	24/02	4.30	1	ΟΕΔ-ΣΤΘ-240234-22X-2,000-1,00	---	---	---	10.0000 22/06/2015	---	---	---
35,177,800	1.00	4.30	Πργμ/Πργμ	24/02/2035	23	---	24/02	4.30	1	ΟΕΔ-ΣΤΘ-240235-23X-2,000-1,00	---	---	---	10.0000 22/06/2015	---	---	---
35,547,268	1.00	4.30	Πργμ/Πργμ	24/02/2036	24	---	24/02	4.30	1	ΟΕΔ-ΣΤΘ-240236-24X-2,000-1,00	---	---	---	10.0000 22/06/2015	---	---	---
40,246,306	1.00	4.30	Πργμ/Πργμ	24/02/2037	25	---	24/02	4.30	1	ΟΕΔ-ΣΤΘ-240237-25X-2,000-1,00	---	---	---	10.0000 22/06/2015	---	---	---
37,643,952	1.00	4.30	Πργμ/Πργμ	24/02/2038	26	---	24/02	4.30	1	ΟΕΔ-ΣΤΘ-240238-26X-2,000-1,00	---	---	---	10.0000 22/06/2015	---	---	---
36,977,100	1.00	4.30	Πργμ/Πργμ	24/02/2039	27	---	24/02	4.30	1	ΟΕΔ-ΣΤΘ-240239-27X-2,000-1,00	---	---	---	10.0000 22/06/2015	---	---	---
41,615,000	1.00	4.30	Πργμ/Πργμ	24/02/2040	28	---	24/02	4.30	1	ΟΕΔ-ΣΤΘ-240240-28X-2,000-1,00	---	---	---	10.0000 22/06/2015	---	---	---
42,227,208	1.00	4.30	Πργμ/Πργμ	24/02/2041	29	---	24/02	4.30	1	ΟΕΔ-ΣΤΘ-240241-29X-2,000-1,00	---	---	---	10.0000 22/06/2015	---	---	---
68,288,487	1.00	4.30	Πργμ/Πργμ	24/02/2042	30	---	24/02	4.30	1	ΟΕΔ-ΣΤΘ-240242-30X-2,000-1,00	---	---	---	10.0000 22/06/2015	---	---	---
4,700,000	1,000.00	3.88	Πργμ/Πργμ	12/03/2029	10	---	12/03	3.88	1	ΟΕΔ-ΣΤΘ-120329-10X-3,875-1,000	---	---	---	---	---	100.0000	A 15/10/2019
3,192,362	1,000.00	0.00	Πργμ/Πργμ	12/02/2026	5	---	12/02	0.00	1	ΟΕΔ-ΣΤΘ-120226-05X-0,000-1,000	---	---	---	---	---	---	---
2,100,000	1,000.00	3.55	Πργμ/Πργμ	20/03/2026	7	---	20/03	3.55	1	ΟΕΔ-ΣΤΘ-200326-07X-3,550-1,000	---	---	---	---	---	---	---
5,500,000	1,000.00	1.50	Πργμ/Πργμ	18/06/2030	10	---	18/06	1.50	1	ΟΕΔ-ΣΤΘ-180630-10X-1,500-1,000	---	---	---	---	---	---	---
5,500,000	1,000.00	4.38	Πργμ/Πργμ	18/07/2038	15	---	18/07	4.38	1	ΟΕΔ-ΣΤΘ-180738-15X-4,375-1,000	---	---	---	---	---	---	---
40,000	1,000.00	2.72	FLR Πργμ/360	18/09/2026	1	---	18/09 - 18/03	---	1	ΟΕΔ-ΚΥΜ-180926-01X-2,717-1,000	---	---	---	---	---	---	---
5,364,250	1,000.00	3.25	Πργμ/Πργμ	20/03/2050	30	---	20/03	3.25	1	ΟΕΔ-ΣΤΘ-200350-30X-3,250-1,000	---	---	---	---	---	---	---
4,500,000	1,000.00	3.63	Πργμ/Πργμ	15/06/2035	10	---	15/06	3.63	1	ΟΕΔ-ΣΤΘ-150635-10X-3,625-1000,00	---	---	---	---	---	---	---
3,924,361	1,000.00	2.00	Πργμ/Πργμ	22/04/2027	7	---	22/04	2.00	1	ΟΕΔ-ΣΤΘ-220427-07X-2,000-1,000	---	---	---	---	---	99.9000	A 22/04/2020

Σημειώσεις Ομολόγων Ελλ. Δημοσίου

Ο Όγκος Συναλλαγών υπολογίζεται ως (Τεμάχια) * (Ονομαστική Τιμή). Η Αξία Συναλλαγών υπολογίζεται ως (Τεμάχια) * (Ονομαστική Τιμή) * (Τιμή %) + (Δεδουλευμένοι Τόκοι)

Η Αξία του τρέχοντος τοκομεριδίου για τις εκδόσεις Ονομαστικής Αξίας 0,01 ευρώ, αναφέρεται σε Ονομαστική Αξία 100 ευρώ.

FLR (= Floating Interest Rate) Ομόλογο Μεταβλητού Επιτοκίου.

[1] - Η Ημερομηνία Λήξης της τοκοφόρου περιόδου και η Ημερομηνία Πληρωμής του τοκομεριδίου.

Ομόλογα Ελληνικού Δημοσίου

Πλήθος Εισηγμ. Ομολογιών	Ονομ. αξία	Σημερινό επιτόκιο	Υπολογισμός Δεδουλευμένων	Ημερ/νία Λήξης [1]	Διάρκεια (έτη)	Σημείωση	Ημερομηνία Πληρ.	Αξία τρέχοντος	Μον. Διαπρ.	Ομόλογα Ελληνικού Δημοσίου	Κατωτ Τιμή	Ανωτ Τιμή	Τιμή κλεισ.	Προηγ. Κλείσιμο-ημ/νία	Όγκος	Αξία Συναλλαγών	Τελευταία εντολή Αγορ./ Πώλ. Ημερομηνία
2,298,012	1,000.00	1.88	Πργμ/Πργμ	23/07/2026	7	---	23/07	1.88	1	ΟΕΔ-ΣΤΘ-230726-07Χ-1,875-1,000	---	---	---	---	---	---	---
4,900,000	1,000.00	4.25	Πργμ/Πργμ	15/06/2033	10	---	15/06	4.25	1	ΟΕΔ-ΣΤΘ-150633-10Χ-4,250-1,000	---	---	---	---	---	---	---
3,500,000	1,000.00	1.88	Πργμ/Πργμ	24/01/2052	30	---	24/01	1.88	1	ΟΕΔ-ΣΤΘ-240152-30Χ-1,875-1,000	---	---	---	---	---	---	---
3,700,000	1,000.00	1.75	Πργμ/Πργμ	18/06/2032	10	---	18/06	1.75	1	ΟΕΔ-ΣΤΘ-180632-10Χ-1,750-1,000	---	---	---	---	---	---	---
2,200,000	1,000.00	1.13	FLR Πργμ/360	15/12/2027	5	---	- 15/03 - 15/09 -	---	1	ΟΕΔ-ΚΥΜ-151227-05Χ-1,130-1,000	---	---	---	---	---	---	102.1600 A 30/12/2022

Σημειώσεις Ομολόγων Ελλ. Δημοσίου

Ο Όγκος Συναλλαγών υπολογίζεται ως (Τεμάχια) * (Ονομαστική Τιμή). Η Αξία Συναλλαγών υπολογίζεται ως (Τεμάχια) * (Ονομαστική Τιμή) * (Τιμή %) + (Δεδουλευμένοι Τόκοι)

Η Αξία του τρέχοντος τοκομεριδίου για τις εκδόσεις Ονομαστικής Αξίας 0,01 ευρώ, αναφέρεται σε Ονομαστική Αξία 100 ευρώ.

FLR (= Floating Interest Rate) Ομόλογο Μεταβλητού Επιτοκίου.

[1] - Η Ημερομηνία Λήξης της τοκοφόρου περιόδου και η Ημερομηνία Πληρωμής του τοκομεριδίου.

Ημερήσιο Δελτίο Τιμών

Έτος: 146 Αύξων Αριθμός Συνεδρίασης: 243

Ενότητα 5: Ομόλογα Ελληνικού Δημοσίου Διαπραγματεύσιμα με τη Μέθοδο Εκφώνησης - Αντιφώνησης

Παρασκευή, 19 Δεκεμβρίου, 2025

Ομόλογα σε Κυκλοφορία	Νόμισμα / Ελάχιστη διαπραγ.	Ημερομηνία Πληρ.	Αξία τρέχοντος τοκομεριδίου	Σημείωση	Τοκομερίδιο	Μονάδα διαπίσης	Ημερ/νία Έκδοσης	Διάρκεια (έτη)	Σημερινό επιτόκιο	Υ.Δ.Τ σε	Ομόλογα	Τελευταία τιμή προηγ.	Τελευτ. Τιμή	Εκφ. τοις μετρητοίς (€)	Συναλλαγές σε τμχ	Ελάχιστο ζωής	Μέγιστο ζωής		
Νομικών Προσώπων και Εταιρειών σε Συνάλλαγμα και Ευρο																			
0	GBP / 10	01/12	0.25	---	69	1	01/12/1928	100	2.5	360	Ε.Κ.Τ.Ε.	---	---	---	---	---	---		
103,746	GBP / 10	01/12	0.25	---	67	1	01/12/1930	98	2.5	360	Ε.Κ.Τ.Ε. σειρά	2.27	05/02/1996	2.27	Π	05/02/1996	---	2.27	2.27

Σημειώσεις Ομολόγων Ελλ. Δημοσίου

Υ.Δ.Τ: Υπολογισμός Δεδουλευμένων Τόκων.

FLR (= Floating Interest Rate) Ομόλογο Μεταβλητού Επιτοκίου.

Η ελάχιστη διαπραγματεύσιμη Ονομαστική Αξία για όλους τους Άυλους Τίτλους του Δημοσίου είναι τα 100 Ευρώ.

(μφρ-0)

Γνωστοποιήσεις Συναλλαγών - Κατάλογος Υπόχρεων Προσώπων

Ημερομηνία Υποβολής [1]	Επωνυμία	Λόγος Υποβολής [2]	Υπόχρεος	Ιδιότητα Υποχρέου	Σχέση με τον Υπόχρεο	Ημερομηνία Συναλλαγής	Αγορά	Όγκος Συναλλαγών	Αξία Συναλλαγών	Φύση Συναλλαγής [3]	Είδος Χρηματικού μέσου	Παρατηρήσεις [4]
19/12/2025	PERFORMANCE TECHNOLOGIES ΑΝΩΝΥΜΟΣ ΕΤΑΙΡΙΑ ΠΛΗΡΟΦΟΡ	A	ΤΣΑΓΚΑΡΗΣ ΑΝΔΡΕΑΣ	Αντιπρόεδρος ΔΣ	Ο ίδιος	17/12/2025	ΑΞΙΩΝ ΧΑ	50,000	410,000.00	Π	Μετοχή	14
19/12/2025	ΙΝΤΡΑΛΟΤ Α.Ε. - ΟΛΟΚΛΗΡΩΜΕΝΑ ΠΛΗΡΟΦΟΡΙΑΚΑ ΣΥΣΤΗΜΑΤ	B	ΙΝΤΡΑΚΟΜ Α.Ε. ΣΥΜΜΕΤΟΧΩΝ	Πρόεδρος ΔΣ	Συνδεδόμενο Νομικό Πρόσωπο	18/12/2025	ΑΞΙΩΝ ΧΑ	100,000	103,509.88	A	Μετοχή	14
19/12/2025	ΟΡΓΑΝΙΣΜΟΣ ΠΡΟΓΝΩΣΤΙΚΩΝ ΑΓΩΝΩΝ ΠΟΔΟΣΦΑΙΡΟΥ Α.Ε.	B	Allwyn International AG	Μέλος ΔΣ Μη Εκτελεστικό	Συνδεδόμενο Νομικό Πρόσωπο	18/12/2025	ΑΞΙΩΝ ΧΑ	351,964	6,402,612.32	A	Μετοχή	14

Σημειώσεις Γνωστοποιήσεων Συναλλαγών

Για περισσότερες πληροφορίες επί των γνωστοποιήσεων συναλλαγών επισκεφτείτε την ιστοσελίδα <http://athexgroup.gr/el/web/guest/companies-info-trade-notifications>

[1] - Η Ημερομηνία Υποβολής αφορά την Ημερομηνία που η Γνωστοποίηση παρελήφθη από το Χ.Α.

[2] - Λόγος Υποβολής: Α: Πρόσωπο που ασκεί Διευθυντικά καθήκοντα, Β: Πρόσωπο που έχει στενό δεσμό με πρόσωπο που ασκεί Διευθυντικά καθήκοντα.

[3] - Φύση Συναλλαγής: Α: Αγορά, Π: Πώληση.

[4] - Παρατηρήσεις: 1 - Λόγω Συμμετοχής σε ΑΜΚ, 2 - Λόγω Εξάσκησης Δικαιώματος Προαίρεσης αγοράς μετοχών που παρέχεται στο προσωπικό, 3 - Λόγω Δωρεάς, 4 - Λόγω Συγχώνευσης ή Διάσπασης κλπ, 5 - Λόγω Μετατροπής ή Ανταλλαγής Ομολογιών, 6 - Ανταλλαγή λόγω Προαιρετικής Δημόσιας Πρότασης.

Υποκείμενη Αγορά				Αγορά Παραγώγων													
Ανωτ Τιμή	Κατωτ Τιμή	Τιμή κλεισ.	Μεταβ.	Μήνας Παράδοσης	Άνοιγμα	Ανωτ Τιμή	Κατωτ Τιμή	Τελ Τιμή	Τιμή κλεισ.	Τελευταία ζήτηση	Τελευταία προσφορά	Τιμή Εκκαθάρισης	Υψηλό ζωής	Χαμηλό ζωής	Πράξεις	Όγκος	Ανοικτές θέσεις
FTSE/X.A. Large Cap				(Μονάδα Διαπραγμάτευσης: 1 Μονάδα Δείκτη x 2€, Χρηματικός Διακανονισμός)													
5,340.55	5,300.31	5,331.93	0.60%	Δεκέμβριος 2025	5,297.25	5,319.00	5,297.25	5,310.00	5,310.00	---	---	---	5,412.00	---	55	240	1,881
				Ιανουάριος 2026	5,301.00	5,342.00	5,280.25	5,340.00	5,340.00	---	---	---	5,431.75	---	130	505	5,703
				Φεβρουάριος 2026	5,317.00	5,325.50	5,313.50	5,325.50	5,325.50	---	---	---	5,325.50	---	7	137	140
				Μάρτιος 2026	---	---	---	---	5,327.50	---	---	---	---	---	---	---	---
				Ιούνιος 2026	---	---	---	---	5,354.25	---	---	---	---	---	---	---	---
				Σεπτέμβριος 2026	---	---	---	---	5,381.00	---	---	---	---	---	---	---	---
FTSE/X.A. Τράπεζες				(Μονάδα Διαπραγμάτευσης: 1 Μονάδα Δείκτη x 15€, Χρηματικός Διακανονισμός)													
2,334.73	2,314.59	2,326.56	0.52%	Δεκέμβριος 2025	---	---	---	---	2,307.75	---	---	---	2,461.50	---	---	---	194
				Μάρτιος 2026	---	---	---	---	2,330.75	---	---	---	2,367.25	---	---	---	2,206
				Ιούνιος 2026	---	---	---	---	2,338.00	---	---	---	---	---	---	---	---
				Σεπτέμβριος 2026	---	---	---	---	2,349.75	---	---	---	---	---	---	---	---
MSCI GREECE REBASED				(Μονάδα Διαπραγμάτευσης: 1 Μονάδα Δείκτη x 2€, Χρηματικός Διακανονισμός)													
8,647.42	8,574.44	8,623.31	0.57%	Δεκέμβριος 2025	---	---	---	---	8,492.00	---	---	---	8,492.00	---	---	---	---
				Ιανουάριος 2026	8,641.00	8,641.00	8,641.00	8,641.00	8,641.00	---	---	---	8,641.00	---	2	10	---
				Φεβρουάριος 2026	8,643.25	8,643.25	8,643.25	8,643.25	8,643.25	---	---	---	8,643.25	---	2	10	---
				Μάρτιος 2026	---	---	---	---	8,618.25	---	---	---	---	---	---	---	---
				Απριλιος 2026	---	---	---	---	8,631.50	---	---	---	---	---	---	---	---
				Μάιος 2026	---	---	---	---	8,645.00	---	---	---	---	---	---	---	---
				Ιούνιος 2026	---	---	---	---	8,661.50	---	---	---	---	---	---	---	---
				Σεπτέμβριος 2026	---	---	---	---	8,705.00	---	---	---	---	---	---	---	---

Σημειώσεις Παραγώγων - <https://www.athexgroup.gr/el/market-data/statistics/eod-closing-prices/>

Τις τιμές εκκαθάρισης και τις τελικές ανοικτές θέσεις μπορείτε να τις ανακτήσετε στο ακόλουθο path <http://www.athexgroup.gr/el/market-data/statistics/eod-closing-prices>

Υποκείμενη Αγορά				Αγορά Παραγώγων										Ανοικτές θέσεις				
Ανωτ Τιμή	Κατωτ Τιμή	Τιμή κλεισ.	Μεταβ.	Μήνας Παράδοσης	Άνοιγμα	Ανωτ Τιμή	Κατωτ Τιμή	Τελ Τιμή	Τιμή κλεισ.	Τελευταία ζήτηση	Τελευταία προσφορά	Τιμή Εκκαθάρισης*	Υψηλό ζωής	Χαμηλό ζωής	Πράξεις	Όγκος	Ανοικτές θέσεις	
ALPHA ΤΡΑΠΕΖΑ (ΚΟ)																		(Μέγεθος Συμβολαίου: 100 Χρεόγραφα, Φυσική Παράδοση)
3.51	3.461	3.494	1.27%	Δεκέμβριος 2025	3.45	3.50	3.45	3.50	3.50	---	---	---	3.83	---	170	12,459	28,029	
				Μάρτιος 2026	3.51	3.54	3.47	3.53	3.53	---	---	---	3.56	---	177	12,969	54,860	
				Ιούνιος 2026	---	---	---	---	3.49	---	---	---	---	---	---	---	---	
				Σεπτέμβριος 2026	---	---	---	---	3.50	---	---	---	---	---	---	---	---	
AUTOHELLAS (ΚΟ)																		(Μέγεθος Συμβολαίου: 100 Χρεόγραφα, Φυσική Παράδοση)
12	11.7	11.7	-1.18%	Δεκέμβριος 2025	11.85	11.85	11.85	11.85	11.85	---	---	---	12.04	---	10	63	348	
				Μάρτιος 2026	11.96	11.97	11.96	11.97	11.97	---	---	---	12.15	---	9	58	452	
				Ιούνιος 2026	---	---	---	---	11.96	---	---	---	---	---	---	---	---	
				Σεπτέμβριος 2026	---	---	---	---	12.02	---	---	---	---	---	---	---	---	
BANK OF CYPRUS (ΚΟ)																		(Μέγεθος Συμβολαίου: 100 Χρεόγραφα, Φυσική Παράδοση)
8.04	7.96	8	0.00%	Δεκέμβριος 2025	7.99	7.99	7.99	7.99	7.99	---	---	---	8.28	---	7	164	596	
				Μάρτιος 2026	8.06	8.09	8.03	8.05	8.05	---	---	---	8.15	---	35	299	2,709	
				Ιούνιος 2026	---	---	---	---	8.08	---	---	---	---	---	---	---	---	
				Σεπτέμβριος 2026	---	---	---	---	8.12	---	---	---	---	---	---	---	---	
CENERGY HOLDINGS (ΚΑ)																		(Μέγεθος Συμβολαίου: 100 Χρεόγραφα, Φυσική Παράδοση)
15.88	15.32	15.88	2.45%	Δεκέμβριος 2025	15.42	15.60	15.35	15.60	15.60	---	---	---	16.02	---	20	178	663	
				Μάρτιος 2026	15.56	15.90	15.50	15.90	15.90	---	---	---	16.14	---	16	158	4,923	
				Ιούνιος 2026	---	---	---	---	15.66	---	---	---	---	---	---	---	---	
				Σεπτέμβριος 2026	---	---	---	---	15.74	---	---	---	---	---	---	---	---	
COCA-COLA HBC AG (ΚΟ)																		(Μέγεθος Συμβολαίου: 100 Χρεόγραφα, Φυσική Παράδοση)
44.5	43.6	44.5	2.39%	Δεκέμβριος 2025	---	---	---	---	43.05	---	---	---	43.54	---	---	---	115	
				Μάρτιος 2026	43.60	44.10	43.60	44.10	44.10	---	---	---	44.10	---	10	30	205	
				Ιούνιος 2026	---	---	---	---	43.90	---	---	---	---	---	---	---	---	
				Σεπτέμβριος 2026	---	---	---	---	44.12	---	---	---	---	---	---	---	---	
CrediaBank (ΚΟ)																		(Μέγεθος Συμβολαίου: 100 Χρεόγραφα, Φυσική Παράδοση)
1.616	1.582	1.582	-1.74%	Δεκέμβριος 2025	1.61	1.61	1.59	1.59	1.59	---	---	---	1.69	---	8	191	5,071	
				Μάρτιος 2026	1.64	1.64	1.61	1.62	1.62	---	---	---	1.69	---	37	619	15,279	
				Ιούνιος 2026	---	---	---	---	1.63	---	---	---	---	---	---	---	---	
				Σεπτέμβριος 2026	---	---	---	---	1.63	---	---	---	---	---	---	---	---	
EUROBANK (ΚΟ)																		(Μέγεθος Συμβολαίου: 100 Χρεόγραφα, Φυσική Παράδοση)
3.563	3.475	3.475	-0.52%	Δεκέμβριος 2025	3.55	3.56	3.50	3.50	3.50	---	---	---	3.61	---	27	856	4,698	
				Μάρτιος 2026	3.51	3.59	3.50	3.50	3.50	---	---	---	3.61	---	124	3,345	17,534	
				Ιούνιος 2026	---	---	---	---	3.53	---	---	---	---	---	---	---	---	
				Σεπτέμβριος 2026	---	---	---	---	3.55	---	---	---	---	---	---	---	---	

Σημειώσεις Παραγώγων - <https://www.athexgroup.gr/el/market-data/statistics/eod-closing-prices/>

Τις τιμές εκκαθάρισης και τις τελικές ανοικτές θέσεις μπορείτε να τις ανακτήσετε στο ακόλουθο path <http://www.athexgroup.gr/el/market-data/statistics/eod-closing-prices>

Υποκείμενη Αγορά				Αγορά Παραγώγων										Ανοικτές θέσεις			
Ανωτ Τιμή	Κατωτ Τιμή	Τιμή κλεισ.	Μεταβ.	Μήνας Παράδοσης	Άνοιγμα	Ανωτ Τιμή	Κατωτ Τιμή	Τελ Τιμή	Τιμή κλεισ.	Τελευταία ζήτηση	Τελευταία προσφορά	Τιμή Εκκαθάρισης*	Υψηλό ζωής	Χαμηλό ζωής	Πράξεις	Όγκος	Ανοικτές θέσεις
FOURLIS ΣΥΜΜΕΤΟΧΩΝ (ΚΟ)																	
4.355	4.22	4.265	0.35%	(Μέγεθος Συμβολαίου: 100 Χρεόγραφα, Φυσική Παράδοση)													
				Δεκέμβριος 2025	4.25	4.25	4.19	4.23	4.23	---	---		4.68	---	90	539	1.207
				Μάρτιος 2026	4.31	4.39	4.26	4.39	4.39	---	---		4.39	---	36	202	4.242
				Ιούνιος 2026	---	---	---	---	4.29	---	---		---	---	---	---	---
				Σεπτέμβριος 2026	---	---	---	---	4.31	---	---		---	---	---	---	---
HELLENIO ENERGY (ΚΟ)																	
8.545	8.25	8.415	1.57%	(Μέγεθος Συμβολαίου: 100 Χρεόγραφα, Φυσική Παράδοση)													
				Δεκέμβριος 2025	8.30	8.30	8.25	8.25	8.25	---	---		8.70	---	11	220	1.433
				Μάρτιος 2026	8.22	8.41	8.02	8.37	8.37	---	---		8.56	---	58	365	4.250
				Ιούνιος 2026	---	---	---	---	8.37	---	---		---	---	---	---	---
				Σεπτέμβριος 2026	---	---	---	---	8.41	---	---		---	---	---	---	---
INTRACOM HOLDINGS (ΚΟ)																	
3.515	3.47	3.495	1.01%	(Μέγεθος Συμβολαίου: 100 Χρεόγραφα, Φυσική Παράδοση)													
				Δεκέμβριος 2025	3.47	3.49	3.47	3.47	3.47	---	---		3.74	---	21	425	3.495
				Μάρτιος 2026	3.58	3.58	3.50	3.52	3.52	---	---		3.60	---	23	429	9.471
				Ιούνιος 2026	---	---	---	---	3.50	---	---		---	---	---	---	---
				Σεπτέμβριος 2026	---	---	---	---	3.51	---	---		---	---	---	---	---
JUMBO (ΚΟ)																	
27.8	27.3	27.76	1.54%	(Μέγεθος Συμβολαίου: 100 Χρεόγραφα, Φυσική Παράδοση)													
				Δεκέμβριος 2025	27.31	27.70	27.31	27.70	27.70	---	---		32.20	---	34	164	472
				Μάρτιος 2026	27.31	27.99	27.31	27.97	27.97	---	---		27.99	---	38	324	2.065
				Ιούνιος 2026	---	---	---	---	27.62	---	---		---	---	---	---	---
				Σεπτέμβριος 2026	---	---	---	---	27.76	---	---		---	---	---	---	---
LAMDA DEVELOPMENT (ΚΟ)																	
7.26	7.08	7.08	0.00%	(Μέγεθος Συμβολαίου: 100 Χρεόγραφα, Φυσική Παράδοση)													
				Δεκέμβριος 2025	7.13	7.23	7.11	7.12	7.12	---	---		7.97	---	30	228	4.751
				Μάρτιος 2026	7.27	7.32	7.18	7.19	7.19	---	---		7.34	---	83	382	12.944
				Ιούνιος 2026	---	---	---	---	7.15	---	---		---	---	---	---	---
				Σεπτέμβριος 2026	---	---	---	---	7.19	---	---		---	---	---	---	---
METLEN PLC (ΚΟ)																	
42.48	41.74	42.16	-0.52%	(Μέγεθος Συμβολαίου: 100 Χρεόγραφα, Φυσική Παράδοση)													
				Δεκέμβριος 2025	42.38	42.38	41.73	41.82	41.82	---	---		57.20	---	164	1,434	2,041
				Μάρτιος 2026	42.70	42.83	42.15	42.64	42.64	---	---		48.02	---	198	1,132	11,568
				Ιούνιος 2026	---	---	---	---	42.81	---	---		---	---	---	---	---
				Σεπτέμβριος 2026	---	---	---	---	43.03	---	---		---	---	---	---	---
MIG (ΚΟ)																	
3.77	3.75	3.77	0.53%	(Μέγεθος Συμβολαίου: 100 Χρεόγραφα, Φυσική Παράδοση)													
				Δεκέμβριος 2025	---	---	---	---	3.77	---	---		4.40	---	---	---	79
				Μάρτιος 2026	---	---	---	---	3.82	---	---		3.87	---	---	---	105
				Ιούνιος 2026	---	---	---	---	3.79	---	---		---	---	---	---	---
				Σεπτέμβριος 2026	---	---	---	---	3.81	---	---		---	---	---	---	---

Σημειώσεις Παραγώγων - <https://www.athexgroup.gr/el/market-data/statistics/eod-closing-prices/>

Τις τιμές εκκαθάρισης και τις τελικές ανοικτές θέσεις μπορείτε να τις ανακτήσετε στο ακόλουθο path <http://www.athexgroup.gr/el/market-data/statistics/eod-closing-prices>

Υποκείμενη Αγορά				Αγορά Παραγώγων													
Ανωτ Τιμή	Κατωτ Τιμή	Τιμή κλεισ.	Μεταβ.	Μήνας Παράδοσης	Άνοιγμα	Ανωτ Τιμή	Κατωτ Τιμή	Τελ Τιμή	Τιμή κλεισ.	Τελευταία ζήτηση	Τελευταία προσφορά	Τιμή Εκκαθάρισης*	Υψηλό ζωής	Χαμηλό ζωής	Πράξεις	Όγκος	Ανοικτές θέσεις
QUEST ΣΥΜΜΕΤΟΧΩΝ (ΚΟ)																	
(Μέγεθος Συμβολαίου: 100 Χρεόγραφα, Φυσική Παράδοση)																	
7.04	6.9	6.9	-1.15%	Δεκέμβριος 2025	6.96	6.96	6.96	6.96	6.96	---	---	---	7.59	---	2	2	29
				Μάρτιος 2026	7.02	7.02	7.00	7.00	7.00	---	---	---	7.24	---	3	4	294
				Ιούνιος 2026	---	---	---	---	7.05	---	---	---	---	---	---	---	---
				Σεπτέμβριος 2026	---	---	---	---	7.09	---	---	---	---	---	---	---	---
TITAN (ΚΑ)																	
(Μέγεθος Συμβολαίου: 100 Χρεόγραφα, Φυσική Παράδοση)																	
50.1	48.95	49.65	0.61%	Δεκέμβριος 2025	48.53	49.53	48.53	49.53	49.53	---	---	---	49.53	---	2	8	482
				Μάρτιος 2026	49.65	49.78	48.54	49.65	49.65	---	---	---	49.78	---	20	52	318
				Ιούνιος 2026	---	---	---	---	49.85	---	---	---	---	---	---	---	---
				Σεπτέμβριος 2026	---	---	---	---	50.10	---	---	---	---	---	---	---	---
VIOTALCO SA/NV (ΚΑ)																	
(Μέγεθος Συμβολαίου: 100 Χρεόγραφα, Φυσική Παράδοση)																	
12.06	11.8	12	0.67%	Δεκέμβριος 2025	11.95	12.00	11.82	12.00	12.00	---	---	---	12.04	---	52	276	395
				Μάρτιος 2026	11.99	12.02	11.88	12.00	12.00	---	---	---	12.19	---	44	218	1,861
				Ιούνιος 2026	---	---	---	---	12.04	---	---	---	---	---	---	---	---
				Σεπτέμβριος 2026	---	---	---	---	12.10	---	---	---	---	---	---	---	---
ΑΒΑΞ Α.Ε. (ΚΟ)																	
(Μέγεθος Συμβολαίου: 100 Χρεόγραφα, Φυσική Παράδοση)																	
2.895	2.77	2.885	2.67%	Δεκέμβριος 2025	2.80	2.81	2.78	2.81	2.81	---	---	---	2.81	---	33	97	435
				Μάρτιος 2026	2.84	2.92	2.80	2.87	2.87	---	---	---	2.92	---	143	302	1,977
				Ιούνιος 2026	---	---	---	---	2.84	---	---	---	---	---	---	---	---
				Σεπτέμβριος 2026	---	---	---	---	2.85	---	---	---	---	---	---	---	---
ΑΔΜΗΕ ΣΥΜΜΕΤΟΧΩΝ Α.Ε. (ΚΟ)																	
(Μέγεθος Συμβολαίου: 100 Χρεόγραφα, Φυσική Παράδοση)																	
3.01	2.96	2.96	-0.67%	Δεκέμβριος 2025	2.97	3.00	2.96	3.00	3.00	---	---	---	3.37	---	14	493	3,387
				Μάρτιος 2026	3.00	3.03	3.00	3.01	3.01	---	---	---	3.03	---	18	580	13,597
				Ιούνιος 2026	---	---	---	---	3.01	---	---	---	---	---	---	---	---
				Σεπτέμβριος 2026	---	---	---	---	3.03	---	---	---	---	---	---	---	---
ΑΕΡΟΠΟΡΙΑ ΑΙΓΑΙΟΥ (ΚΟ)																	
(Μέγεθος Συμβολαίου: 100 Χρεόγραφα, Φυσική Παράδοση)																	
14.36	14	14.34	1.13%	Δεκέμβριος 2025	14.18	14.21	14.03	14.03	14.03	---	---	---	14.60	---	29	162	1,039
				Μάρτιος 2026	14.27	14.47	14.20	14.39	14.39	---	---	---	14.49	---	28	207	4,082
				Ιούνιος 2026	---	---	---	---	14.32	---	---	---	---	---	---	---	---
				Σεπτέμβριος 2026	---	---	---	---	14.40	---	---	---	---	---	---	---	---
ΑΚΤΟΡ Α.Ε. ΣΥΜ/ΧΩΝ (ΚΟ)																	
(Μέγεθος Συμβολαίου: 100 Χρεόγραφα, Φυσική Παράδοση)																	
9.49	9.28	9.4	0.97%	Δεκέμβριος 2025	9.38	9.42	9.33	9.33	9.33	---	---	---	9.65	---	21	280	7,369
				Μάρτιος 2026	9.47	9.53	9.43	9.45	9.45	---	---	---	9.74	---	31	319	79,058
				Ιούνιος 2026	---	---	---	---	9.40	---	---	---	---	---	---	---	---
				Σεπτέμβριος 2026	---	---	---	---	9.45	---	---	---	---	---	---	---	---

Σημειώσεις Παραγώγων - <https://www.athexgroup.gr/el/market-data/statistics/eod-closing-prices/>

Τις τιμές εκκαθάρισης και τις τελικές ανοικτές θέσεις μπορείτε να τις ανακτήσετε στο ακόλουθο path <http://www.athexgroup.gr/el/market-data/statistics/eod-closing-prices>

Υποκείμενη Αγορά				Αγορά Παραγώγων										Ανοικτές θέσεις				
Ανωτ Τιμή	Κατωτ Τιμή	Τιμή κλεισ.	Μεταβ.	Μήνας Παράδοσης	Άνοιγμα	Ανωτ Τιμή	Κατωτ Τιμή	Τελ Τιμή	Τιμή κλεισ.	Τελευταία ζήτηση	Τελευταία προσφορά	Τιμή Εκκαθάρισης*	Υψηλό ζωής	Χαμηλό ζωής	Πράξεις	Όγκος	Ανοικτές θέσεις	
ΓΕΚ ΤΕΡΝΑ (ΚΟ)																		(Μέγεθος Συμβολαίου: 100 Χρεόγραφα, Φυσική Παράδοση)
25.08	24.64	24.84	0.81%	Δεκέμβριος 2025	24.60	24.70	24.60	24.70	24.70	---	---	---	25.61	---	4	18	2,648	
				Μάρτιος 2026	24.83	25.20	24.83	25.20	25.20	---	---	---	25.53	---	7	56	8,972	
				Ιούνιος 2026	---	---	---	---	24.89	---	---	---	---	---	---	---	---	
				Σεπτέμβριος 2026	---	---	---	---	25.02	---	---	---	---	---	---	---	---	
ΔΕΗ (ΚΟ)																		(Μέγεθος Συμβολαίου: 100 Χρεόγραφα, Φυσική Παράδοση)
18.02	17.77	17.85	0.11%	Δεκέμβριος 2025	17.84	18.02	17.81	17.88	17.88	---	---	---	18.22	---	32	193	2,467	
				Μάρτιος 2026	17.99	18.18	17.88	18.09	18.09	---	---	---	18.45	---	54	258	19,416	
				Ιούνιος 2026	---	---	---	---	18.01	---	---	---	---	---	---	---	---	
				Σεπτέμβριος 2026	---	---	---	---	18.10	---	---	---	---	---	---	---	---	
ΔΙΕΘΝΗΣ ΑΕΡΟΛΙΜΕΝΑΣ ΑΘΗΝΩΝ(ΚΟ)																		(Μέγεθος Συμβολαίου: 100 Χρεόγραφα, Φυσική Παράδοση)
10.86	10.51	10.86	3.04%	Δεκέμβριος 2025	10.53	10.53	10.53	10.53	10.53	---	---	---	10.54	---	1	10	184	
				Μάρτιος 2026	10.70	10.72	10.61	10.72	10.72	---	---	---	10.72	---	7	26	85	
				Ιούνιος 2026	---	---	---	---	10.65	---	---	---	---	---	---	---	---	
				Σεπτέμβριος 2026	---	---	---	---	10.70	---	---	---	---	---	---	---	---	
ΕΘΝΙΚΗ ΤΡΑΠΕΖΑ (ΚΟ)																		(Μέγεθος Συμβολαίου: 100 Χρεόγραφα, Φυσική Παράδοση)
13.495	13.245	13.42	1.51%	Δεκέμβριος 2025	13.18	13.32	13.10	13.29	13.29	---	---	---	13.92	---	123	1,553	4,646	
				Μάρτιος 2026	13.34	13.59	13.34	13.57	13.57	---	---	---	13.80	---	126	2,391	10,912	
				Ιούνιος 2026	---	---	---	---	13.35	---	---	---	---	---	---	---	---	
				Σεπτέμβριος 2026	---	---	---	---	13.42	---	---	---	---	---	---	---	---	
ΕΒΑΛΧΑΛΚΟΡ (ΚΟ)																		(Μέγεθος Συμβολαίου: 100 Χρεόγραφα, Φυσική Παράδοση)
3.97	3.8	3.97	1.28%	Δεκέμβριος 2025	3.90	3.90	3.82	3.85	3.85	---	---	---	4.03	---	33	598	1,020	
				Μάρτιος 2026	3.86	3.98	3.86	3.98	3.98	---	---	---	4.08	---	42	583	4,273	
				Ιούνιος 2026	---	---	---	---	3.96	---	---	---	---	---	---	---	---	
				Σεπτέμβριος 2026	---	---	---	---	3.98	---	---	---	---	---	---	---	---	
ΕΛΛΑΚΤΩΡ (ΚΟ)																		(Μέγεθος Συμβολαίου: 100 Χρεόγραφα, Φυσική Παράδοση)
1.898	1.766	1.778	-5.43%	Δεκέμβριος 2025	1.87	1.87	1.80	1.84	1.84	---	---	---	1.91	---	15	242	939	
				Μάρτιος 2026	1.28	1.37	1.22	1.24	1.24	---	---	---	1.77	---	58	367	2,066	
				Ιούνιος 2026	---	---	---	---	1.90	---	---	---	---	---	---	---	---	
				Σεπτέμβριος 2026	---	---	---	---	1.91	---	---	---	---	---	---	---	---	
ΕΛΛΗΝ. ΧΡΗΜΑΤΙΣΤΗΡΙΑ-Χ.Α. (ΚΟ)																		(Μέγεθος Συμβολαίου: 100 Χρεόγραφα, Φυσική Παράδοση)
6.25	6.11	6.14	-0.81%	Δεκέμβριος 2025	6.18	6.23	6.15	6.23	6.23	---	---	---	7.02	---	28	283	2,878	
				Μάρτιος 2026	6.22	6.29	6.20	6.20	6.20	---	---	---	6.35	---	25	265	3,470	
				Ιούνιος 2026	---	---	---	---	6.25	---	---	---	---	---	---	---	---	
				Σεπτέμβριος 2026	---	---	---	---	6.28	---	---	---	---	---	---	---	---	

Σημειώσεις Παραγώγων - <https://www.athexgroup.gr/el/market-data/statistics/eod-closing-prices/>

Τις τιμές εκκαθάρισης και τις τελικές ανοικτές θέσεις μπορείτε να τις ανακτήσετε στο ακόλουθο path <http://www.athexgroup.gr/el/market-data/statistics/eod-closing-prices>

Υποκείμενη Αγορά				Αγορά Παραγώγων										Ανοικτές θέσεις				
Ανωτ Τιμή	Κατωτ Τιμή	Τιμή κλεισ.	Μεταβ.	Μήνας Παράδοσης	Άνοιγμα	Ανωτ Τιμή	Κατωτ Τιμή	Τελ Τιμή	Τιμή κλεισ.	Τελευταία ζήτηση	Τελευταία προσφορά	Τιμή Εκκαθάρισης*	Υψηλό ζωής	Χαμηλό ζωής	Πράξεις	Όγκος	Ανοικτές θέσεις	
(Μέγεθος Συμβολαίου: 100 Χρεόγραφα, Φυσική Παράδοση)																		
ΕΥΔΑΠ (ΚΟ)				Δεκέμβριος 2025	7.63	7.63	7.63	7.63	7.63	---	---	---	7.89	---	6	61	4,434	
7.83	7.65	7.82	0.90%	Μάρτιος 2026	7.70	7.82	7.70	7.80	7.80	---	---	---	7.96	---	13	96	11,067	
				Ιούνιος 2026	---	---	---	---	7.83	---	---	---	---	---	---	---	---	
				Σεπτέμβριος 2026	---	---	---	---	7.87	---	---	---	---	---	---	---	---	
(Μέγεθος Συμβολαίου: 100 Χρεόγραφα, Φυσική Παράδοση)																		
ΙΝΤΡΑΛΟΤ (ΚΟ)				Δεκέμβριος 2025	1.04	1.06	1.04	1.05	1.05	---	---	---	1.32	---	93	6,752	112,576	
1.058	1.036	1.038	0.00%	Μάρτιος 2026	1.05	1.08	1.05	1.05	1.05	---	---	---	1.27	---	94	9,105	1,025,581	
				Ιούνιος 2026	---	---	---	---	1.05	---	---	---	---	---	---	---	---	
				Σεπτέμβριος 2026	---	---	---	---	1.05	---	---	---	---	---	---	---	---	
(Μέγεθος Συμβολαίου: 100 Χρεόγραφα, Φυσική Παράδοση)																		
ΜΟΤΟΡ ΟΪΛ (ΚΟ)				Δεκέμβριος 2025	30.57	30.57	30.38	30.40	30.40	---	---	---	31.28	---	9	9	328	
30.98	30.22	30.72	0.00%	Μάρτιος 2026	30.23	30.66	29.60	30.66	30.66	---	---	---	31.15	---	14	29	1,022	
				Ιούνιος 2026	---	---	---	---	31.03	---	---	---	---	---	---	---	---	
				Σεπτέμβριος 2026	---	---	---	---	31.19	---	---	---	---	---	---	---	---	
(Μέγεθος Συμβολαίου: 100 Χρεόγραφα, Φυσική Παράδοση)																		
ΟΛΠ (ΚΟ)				Δεκέμβριος 2025	---	---	---	---	40.18	---	---	---	44.57	---	---	---	29	
40.65	40.3	40.5	0.50%	Μάρτιος 2026	---	---	---	---	40.63	---	---	---	41.77	---	---	---	72	
				Ιούνιος 2026	---	---	---	---	40.71	---	---	---	---	---	---	---	---	
				Σεπτέμβριος 2026	---	---	---	---	40.91	---	---	---	---	---	---	---	---	
(Μέγεθος Συμβολαίου: 100 Χρεόγραφα, Φυσική Παράδοση)																		
ΟΠΑΠ (ΚΟ)				Δεκέμβριος 2025	18.28	18.37	18.26	18.28	18.28	---	---	---	20.52	---	16	135	759	
18.44	18.23	18.44	0.55%	Μάρτιος 2026	18.28	18.54	18.28	18.46	18.46	---	---	---	18.76	---	13	126	3,878	
				Ιούνιος 2026	---	---	---	---	18.53	---	---	---	---	---	---	---	---	
				Σεπτέμβριος 2026	---	---	---	---	18.62	---	---	---	---	---	---	---	---	
(Μέγεθος Συμβολαίου: 100 Χρεόγραφα, Φυσική Παράδοση)																		
ΟΤΕ (ΚΟ)				Δεκέμβριος 2025	16.84	16.84	16.78	16.82	16.82	---	---	---	17.50	---	8	202	308	
16.9	16.72	16.72	-0.65%	Μάρτιος 2026	16.90	16.90	16.86	16.86	16.86	---	---	---	17.50	---	7	195	1,637	
				Ιούνιος 2026	---	---	---	---	17.00	---	---	---	---	---	---	---	---	
				Σεπτέμβριος 2026	---	---	---	---	17.09	---	---	---	---	---	---	---	---	
(Μέγεθος Συμβολαίου: 100 Χρεόγραφα, Φυσική Παράδοση)																		
ΠΕΙΡΑΙΩΣ FINANCIAL HOLD (ΚΟ)				Δεκέμβριος 2025	---	---	---	---	7.02	---	---	---	---	---	---	---	---	27,924
				Μάρτιος 2026	---	---	---	---	7.10	---	---	---	---	---	---	---	---	32,035

Σημειώσεις Παραγώγων - <https://www.athexgroup.gr/el/market-data/statistics/eod-closing-prices/>

Τις τιμές εκκαθάρισης και τις τελικές ανοικτές θέσεις μπορείτε να τις ανακτήσετε στο ακόλουθο path <http://www.athexgroup.gr/el/market-data/statistics/eod-closing-prices>

Υποκείμενη Αγορά				Αγορά Παραγώγων										Ανοικτές θέσεις			
Ανωτ Τιμή	Κατωτ Τιμή	Τιμή κλεισ.	Μεταβ.	Μήνας Παράδοσης	Άνοιγμα	Ανωτ Τιμή	Κατωτ Τιμή	Τελ Τιμή	Τιμή κλεισ.	Τελευταία ζήτηση	Τελευταία προσφορά	Τιμή Εκκαθάρισης*	Υψηλό ζωής	Χαμηλό ζωής	Πράξεις	Όγκος	Ανοικτές θέσεις
ΤΡΑΠΕΖΑ ΟΡΤΙΜΑ BANK (ΚΟ)																	
7.7	7.58	7.6	-1.17%	Δεκέμβριος 2025	7.62	7.62	7.53	7.56	7.56	---	---	---	8.82	---	10	24	255
				Μάρτιος 2026	7.72	7.73	7.65	7.68	7.68	---	---	---	8.04	---	21	88	455
				Ιούνιος 2026	---	---	---	---	7.77	---	---	---	---	---	---	---	---
				Σεπτέμβριος 2026	---	---	---	---	7.81	---	---	---	---	---	---	---	---

(Μέγεθος Συμβολαίου: 100 Χρεόγραφα, Φυσική Παράδοση)

Σημειώσεις Παραγώγων - <https://www.athexgroup.gr/el/market-data/statistics/eod-closing-prices/>

Τις τιμές εκκαθάρισης και τις τελικές ανοικτές θέσεις μπορείτε να τις ανακτήσετε στο ακόλουθο path <http://www.athexgroup.gr/el/market-data/statistics/eod-closing-prices>

FTSE/X.A. Large Cap

(Μονάδα Διαπραγμάτευσης: 1 Μονάδα Δείκτη x 2€ - Τρόπος Εξάσκησης: Ευρωπαϊκός Χρηματικός Διακανονισμός)

Τιμή Εξάσκησης	Δικαιώματα Αγοράς														Δικαιώματα Πώλησης																		
	Δεκέμβριος 2025							Ιανουάριος 2026							Λοιποί Μήνες		Δεκέμβριος 2025							Ιανουάριος 2026							Λοιποί Μήνες		Τιμή Εξάσκησης
	Άνοιγμα	Ανιτ Τιμή	Καπιτ Τιμή	Τελ Τιμή	Τιμή κλεισ.	Όγκος	Ανοικτές θέσεις	Άνοιγμα	Ανιτ Τιμή	Καπιτ Τιμή	Τελ Τιμή	Τιμή κλεισ.	Όγκος	Ανοικτές θέσεις	Όγκος	Ανοικτές θέσεις	Άνοιγμα	Ανιτ Τιμή	Καπιτ Τιμή	Τελ Τιμή	Τιμή κλεισ.	Όγκος	Ανοικτές θέσεις	Άνοιγμα	Ανιτ Τιμή	Καπιτ Τιμή	Τελ Τιμή	Τιμή κλεισ.	Όγκος	Ανοικτές θέσεις	Όγκος	Ανοικτές θέσεις	
3,250	0.00	0.00	0.00	-	-	-	-	-	-	-	-	-	-	-	-	-	0.00	0.00	0.00	-	3,251.00	-	-	-	-	-	-	-	-	-	-	3,250	
3,300	0.00	0.00	0.00	-	-	-	-	-	-	-	-	-	-	-	-	-	0.00	0.00	0.00	-	3,301.00	-	-	-	-	-	-	-	-	-	-	3,300	
3,350	0.00	0.00	0.00	-	-	-	-	-	-	-	-	-	-	-	-	-	0.00	0.00	0.00	-	3,351.00	-	-	-	-	-	-	-	-	-	-	3,350	
3,400	0.00	0.00	0.00	-	-	-	-	-	-	-	-	-	-	-	-	-	0.00	0.00	0.00	-	3,401.00	-	-	-	-	-	-	-	-	-	-	3,400	
3,450	0.00	0.00	0.00	-	-	-	-	-	-	-	-	-	-	-	-	-	0.00	0.00	0.00	-	3,451.00	-	-	-	-	-	-	-	-	-	-	3,450	
3,500	0.00	0.00	0.00	-	-	-	-	-	-	-	-	-	-	-	-	-	0.00	0.00	0.00	-	3,501.00	-	-	-	-	-	-	-	-	-	-	3,500	
3,550	0.00	0.00	0.00	-	-	-	-	-	-	-	-	-	-	-	-	-	0.00	0.00	0.00	-	3,551.00	-	-	-	-	-	-	-	-	-	-	3,550	
3,600	0.00	0.00	0.00	-	-	-	-	-	-	-	-	-	-	-	-	-	0.00	0.00	0.00	-	3,601.00	-	-	-	-	-	-	-	-	-	-	3,600	
3,650	0.00	0.00	0.00	-	-	-	-	-	-	-	-	-	-	-	-	-	0.00	0.00	0.00	-	3,651.00	-	-	-	-	-	-	-	-	-	-	3,650	
3,700	0.00	0.00	0.00	-	-	-	-	-	-	-	-	-	-	-	-	-	0.00	0.00	0.00	-	3,701.00	-	-	-	-	-	-	-	-	-	-	3,700	
3,750	0.00	0.00	0.00	-	-	-	-	-	-	-	-	-	-	-	-	-	0.00	0.00	0.00	-	3,751.00	-	-	-	-	-	-	-	-	-	-	3,750	
3,800	0.00	0.00	0.00	-	-	-	-	-	-	-	-	-	-	-	-	-	0.00	0.00	0.00	-	3,801.00	-	-	-	-	-	-	-	-	-	-	3,800	
3,850	0.00	0.00	0.00	-	-	-	-	-	-	-	-	-	-	-	-	-	0.00	0.00	0.00	-	3,851.00	-	-	-	-	-	-	-	-	-	-	3,850	
3,900	0.00	0.00	0.00	-	-	-	-	-	-	-	-	-	-	-	-	-	0.00	0.00	0.00	-	3,901.00	-	-	-	-	-	-	-	-	-	-	3,900	
3,950	0.00	0.00	0.00	-	-	-	-	-	-	-	-	-	-	-	-	-	0.00	0.00	0.00	-	3,951.00	-	-	-	-	-	-	-	-	-	-	3,950	
4,000	0.00	0.00	0.00	-	-	-	-	-	-	-	-	-	-	-	-	-	0.00	0.00	0.00	-	4,001.00	-	-	-	-	-	-	-	-	-	-	4,000	
4,100	0.00	0.00	0.00	-	-	-	-	-	-	-	-	-	-	-	-	-	0.00	0.00	0.00	-	4,101.00	-	-	-	-	-	-	-	-	-	-	4,100	
4,200	0.00	0.00	0.00	-	-	-	-	-	-	-	-	-	-	-	-	-	0.00	0.00	0.00	-	4,201.00	-	-	-	-	-	-	-	-	-	-	4,200	
4,300	0.00	0.00	0.00	-	-	-	-	-	-	-	-	-	-	-	-	-	0.00	0.00	0.00	-	4,301.00	-	-	-	-	-	-	-	-	-	-	4,300	
4,400	0.00	0.00	0.00	-	-	-	-	-	-	-	-	-	-	-	-	-	0.00	0.00	0.00	-	4,401.00	-	-	-	-	-	-	-	-	-	-	4,400	
4,450	0.00	0.00	0.00	-	-	-	-	-	-	-	-	-	-	-	-	-	0.00	0.00	0.00	-	4,451.00	-	-	-	-	-	-	-	-	-	-	4,450	
4,500	0.00	0.00	0.00	-	-	-	-	0.00	0.00	0.00	-	802.00	-	-	-	0.00	0.00	0.00	-	4,501.00	-	-	0.00	0.00	0.00	-	0.03	-	-	-	4,500		
4,550	0.00	0.00	0.00	-	-	-	-	0.00	0.00	0.00	-	752.00	-	-	-	0.00	0.00	0.00	-	4,551.00	-	-	0.00	0.00	0.00	-	0.07	-	-	-	4,550		
4,600	0.00	0.00	0.00	-	-	-	-	0.00	0.00	0.00	-	703.00	-	-	-	0.00	0.00	0.00	-	4,601.00	-	-	0.00	0.00	0.00	-	0.15	-	-	-	4,600		
4,650	0.00	0.00	0.00	-	-	-	-	0.00	0.00	0.00	-	653.00	-	-	-	0.00	0.00	0.00	-	4,651.00	-	-	0.00	0.00	0.00	-	0.32	-	-	-	4,650		
4,700	0.00	0.00	0.00	-	-	-	-	0.00	0.00	0.00	-	603.00	-	-	-	0.00	0.00	0.00	-	4,701.00	-	-	0.00	0.00	0.00	-	0.62	-	-	-	4,700		
4,750	0.00	0.00	0.00	-	-	-	-	0.00	0.00	0.00	-	554.00	-	-	-	0.00	0.00	0.00	-	4,751.00	-	-	0.00	0.00	0.00	-	1.20	-	-	-	4,750		
4,800	0.00	0.00	0.00	-	-	-	-	0.00	0.00	0.00	-	505.00	-	-	-	0.00	0.00	0.00	-	4,801.00	-	-	0.00	0.00	0.00	-	2.10	-	-	-	4,800		
4,850	0.00	0.00	0.00	-	-	-	-	0.00	0.00	0.00	-	456.00	-	-	-	0.00	0.00	0.00	-	4,851.00	-	185	0.00	0.00	0.00	-	3.60	-	-	-	4,850		
4,900	0.00	0.00	0.00	-	-	-	-	0.00	0.00	0.00	-	409.00	-	-	-	0.00	0.00	0.00	-	4,901.00	-	5	0.00	0.00	0.00	-	6.00	-	-	-	4,900		
4,950	0.00	0.00	0.00	-	-	-	30	0.00	0.00	0.00	-	363.00	-	-	-	0.00	0.00	0.00	-	4,951.00	-	60	0.00	0.00	0.00	-	9.60	-	-	-	4,950		
5,000	0.00	0.00	0.00	-	-	-	90	0.00	0.00	0.00	-	318.00	-	-	-	0.00	0.00	0.00	-	5,001.00	-	106	0.00	0.00	0.00	-	14.75	-	-	-	5,000		
5,050	0.00	0.00	0.00	-	-	-	125	0.00	0.00	0.00	-	275.00	-	-	-	0.00	0.00	0.00	-	5,051.00	-	256	0.00	0.00	0.00	-	22.00	-	5	-	5,050		
5,100	0.00	0.00	0.00	-	-	-	125	0.00	0.00	0.00	-	235.00	-	-	-	0.00	0.00	0.00	-	5,101.00	-	199	0.00	0.00	0.00	-	31.75	-	20	-	5,100		
5,150	0.00	0.00	0.00	-	-	-	210	0.00	0.00	0.00	-	198.00	-	90	-	0.00	0.00	0.00	-	5,151.00	-	756	0.00	0.00	0.00	-	44.50	-	60	-	5,150		
5,200	0.00	0.00	0.00	-	-	-	685	0.00	0.00	0.00	-	164.00	-	251	-	0.00	0.00	0.00	-	5,201.00	-	625	59.50	59.50	59.50	59.50	59.50	30	90	-	5,200		

FTSE/X.A. Large Cap

(Μονάδα Διαπραγμάτευσης: 1 Μονάδα Δείκτη x 2€ - Τρόπος Εξάσκησης: Ευρωπαϊκός Χρηματικός Διακανονισμός)

Τιμή Εξάσκησης	Δικαιώματα Αγοράς														Δικαιώματα Πώλησης																		
	Δεκέμβριος 2025							Ιανουάριος 2026							Λοιποί Μήνες		Δεκέμβριος 2025							Ιανουάριος 2026							Λοιποί Μήνες		Τιμή Εξάσκησης
	Άνοιγμα	Ανιτ Τιμή	Κατωτ Τιμή	Τελ Τιμή	Τιμή κλεισ.	Όγκος	Ανοικτές θέσεις	Άνοιγμα	Ανιτ Τιμή	Κατωτ Τιμή	Τελ Τιμή	Τιμή κλεισ.	Όγκος	Ανοικτές θέσεις	Όγκος	Ανοικτές θέσεις	Άνοιγμα	Ανιτ Τιμή	Κατωτ Τιμή	Τελ Τιμή	Τιμή κλεισ.	Όγκος	Ανοικτές θέσεις	Άνοιγμα	Ανιτ Τιμή	Κατωτ Τιμή	Τελ Τιμή	Τιμή κλεισ.	Όγκος	Ανοικτές θέσεις	Όγκος	Ανοικτές θέσεις	
5,250	70.00	70.00	70.00	70.00	-	2	310	146.00	146.00	143.00	143.00	143.00	65	430			0.00	70.00	0.00	-	5,251.00	-	336	67.00	67.00	67.00	67.00	67.00	1	61			
5,300	11.00	13.00	11.00	13.00	-	60	391	111.00	111.00	111.00	111.00	111.00	1	32			0.00	13.00	0.00	-	5,301.00	-	115	0.00	0.00	0.00	-	103.00	-	270			5,300
5,350	0.00	0.00	0.00	-	-	-	63	89.50	99.00	89.50	99.00	99.00	31	61			0.00	0.00	0.00	-	5,351.00	-	90	116.00	120.00	107.00	107.00	107.00	90	486			5,350
5,400	0.00	0.00	0.00	-	-	-	125	63.00	63.00	63.00	63.00	63.00	2	61			0.00	0.00	0.00	-	5,401.00	-	61	0.00	0.00	0.00	-	161.00	-	60			5,400
5,450	0.00	0.00	0.00	-	-	-	30	0.00	0.00	0.00	-	49.00	-	-			0.00	0.00	0.00	-	5,451.00	-	-	0.00	0.00	0.00	-	195.00	-	-			5,450
5,500	0.00	0.00	0.00	-	-	-	-	0.00	0.00	0.00	-	36.50	-	10			0.00	0.00	0.00	-	5,501.00	-	-	0.00	0.00	0.00	-	233.00	-	-			5,500
5,550	0.00	0.00	0.00	-	-	-	-	0.00	0.00	0.00	-	26.50	-	-			0.00	0.00	0.00	-	5,551.00	-	-	0.00	0.00	0.00	-	273.00	-	-			5,550
5,600	0.00	0.00	0.00	-	-	-	-	0.00	0.00	0.00	-	18.75	-	-			0.00	0.00	0.00	-	5,601.00	-	-	0.00	0.00	0.00	-	315.00	-	-			5,600
5,650	0.00	0.00	0.00	-	-	-	-	0.00	0.00	0.00	-	13.25	-	-			0.00	0.00	0.00	-	5,651.00	-	-	0.00	0.00	0.00	-	359.00	-	-			5,650
5,700	0.00	0.00	0.00	-	-	-	-	0.00	0.00	0.00	-	9.00	-	-			0.00	0.00	0.00	-	5,701.00	-	-	0.00	0.00	0.00	-	405.00	-	-			5,700
5,750	0.00	0.00	0.00	-	-	-	-	0.00	0.00	0.00	-	6.00	-	-			0.00	0.00	0.00	-	5,751.00	-	-	0.00	0.00	0.00	-	452.00	-	-			5,750
5,800	0.00	0.00	0.00	-	-	-	-	0.00	0.00	0.00	-	4.00	-	-			0.00	0.00	0.00	-	5,801.00	-	-	0.00	0.00	0.00	-	500.00	-	-			5,800
5,850	0.00	0.00	0.00	-	-	-	-	0.00	0.00	0.00	-	2.50	-	-			0.00	0.00	0.00	-	5,851.00	-	-	0.00	0.00	0.00	-	548.00	-	-			5,850
Σύνολο:							62	2,184					99	935	0	0					0	2,794							121	1,052	0	0	
Αριθμός Πράξεων:								3						8	0							0							5		0		

ALPHA ΤΡΑΠΕΖΑ (ΚΟ)

(Μέγεθος Συμβολαίου: 100 Χρεόγραφα, Τρόπος Εξάσκησης: Αμερικάνικος, Φυσική Παράδοση)

Τιμή Εξάσκησης	Δικαιώματα Αγοράς														Δικαιώματα Πώλησης																		
	Δεκέμβριος 2025							Ιανουάριος 2026							Λοιποί Μήνες		Δεκέμβριος 2025							Ιανουάριος 2026							Λοιποί Μήνες		Τιμή Εξάσκησης
	Άνοιγμα	Άνιγτ Τιμή	Καπιτ Τιμή	Τελ Τιμή	Τιμή κλεισ.	Όγκος	Ανοικτές θέσεις	Άνοιγμα	Άνιγτ Τιμή	Καπιτ Τιμή	Τελ Τιμή	Τιμή κλεισ.	Όγκος	Ανοικτές θέσεις	Όγκος	Ανοικτές θέσεις	Άνοιγμα	Άνιγτ Τιμή	Καπιτ Τιμή	Τελ Τιμή	Τιμή κλεισ.	Όγκος	Ανοικτές θέσεις	Άνοιγμα	Άνιγτ Τιμή	Καπιτ Τιμή	Τελ Τιμή	Τιμή κλεισ.	Όγκος	Ανοικτές θέσεις	Όγκος	Ανοικτές θέσεις	
2.000	0.000	0.000	0.000			-	-							-	-		0.000	0.000	0.000		3.00	-	-						-	-			
2.200	0.000	0.000	0.000			-	-							-	-		0.000	0.000	0.000		3.20	-	-						-	-			0.022
2.300	0.000	0.000	0.000			-	-	0.000	0.000	0.000		1.15	-	-		0.000	0.000	0.000		3.30	-	-	0.000	0.000	0.000		0.001	-	-			0.023	
2.400	0.000	0.000	0.000			-	-	0.000	0.000	0.000		1.05	-	-		0.000	0.000	0.000		3.40	-	-	0.000	0.000	0.000		0.001	-	-			0.024	
2.500	0.000	0.000	0.000			-	-	0.000	0.000	0.000		0.954	-	-		0.000	0.000	0.000		3.50	-	-	0.000	0.000	0.000		0.001	-	-			0.025	
2.600	0.000	0.000	0.000			-	-	0.000	0.000	0.000		0.854	-	-		0.000	0.000	0.000		3.60	-	-	0.000	0.000	0.000		0.001	-	-			0.026	
2.700	0.000	0.000	0.000			-	-	0.000	0.000	0.000		0.754	-	-		0.000	0.000	0.000		3.70	-	-	0.000	0.000	0.000		0.001	-	-			0.027	
2.800	0.000	0.000	0.000			-	-	0.000	0.000	0.000		0.655	-	-		0.000	0.000	0.000		3.80	-	-	0.000	0.000	0.000		0.001	-	-			0.028	
2.900	0.000	0.000	0.000			-	-	0.000	0.000	0.000		0.556	-	-		0.000	0.000	0.000		3.90	-	-	0.000	0.000	0.000		0.001	-	-			0.029	
3.000	0.000	0.000	0.000			-	-	0.000	0.000	0.000		0.458	-	-		0.000	0.000	0.000		4.00	-	-	0.000	0.000	0.000		0.003	-	-			0.030	
3.100	0.000	0.000	0.000			-	-	0.000	0.000	0.000		0.364	-	-		0.000	0.000	0.000		4.10	-	-	0.000	0.000	0.000		0.009	-	-			0.031	
3.200	0.000	0.000	0.000			-	-	0.000	0.000	0.000		0.277	-	5		0.000	0.000	0.000		4.20	-	-	0.000	0.000	0.000		0.022	-	-			0.032	
3.300	0.000	0.000	0.000			-	-	0.000	0.000	0.000		0.199	-	-		0.000	0.000	0.000		4.30	-	-	0.000	0.000	0.000		0.044	-	-			0.033	
3.400	0.000	0.000	0.000			-	-	0.000	0.000	0.000		0.136	-	-		0.000	0.000	0.000		4.40	-	-	0.000	0.000	0.000		0.081	-	-			0.034	
3.500	0.000	0.000	0.000			-	-	0.000	0.000	0.000		0.087	-	-		0.000	0.000	0.000		4.50	-	370	0.000	0.000	0.000		0.132	-	-			0.035	
3.600	0.000	0.000	0.000			-	-	0.000	0.000	0.000		0.051	-	-		0.000	0.000	0.000		4.60	-	100	0.000	0.000	0.000		0.196	-	-			0.036	
3.700	0.000	0.000	0.000			-	-	0.000	0.000	0.000		0.029	-	-		0.000	0.000	0.000		4.70	-	-	0.000	0.000	0.000		0.274	-	-			0.037	
3.800	0.000	0.000	0.000			-	-	0.000	0.000	0.000		0.015	-	-		0.000	0.000	0.000		4.80	-	-	0.000	0.000	0.000		0.361	-	-			0.038	
3.900	0.000	0.000	0.000			-	-	0.000	0.000	0.000		0.007	-	-		0.000	0.000	0.000		4.90	-	-	0.000	0.000	0.000		0.454	-	-			0.039	
4.000	0.000	0.000	0.000			-	-	0.000	0.000	0.000		0.003	-	-		0.000	0.000	0.000		5.00	-	-	0.000	0.000	0.000		0.551	-	-			0.040	
4.250	0.000	0.000	0.000			-	-	0.000	0.000	0.000		0.001	-	-		0.000	0.000	0.000		5.25	-	-	0.000	0.000	0.000		0.800	-	-			0.043	
4.400	0.000	0.000	0.000			-	-							-	-		0.000	0.000	0.000		5.40	-	-					-	-			0.044	
4.500	0.000	0.000	0.000			-	-	0.000	0.000	0.000		0.001	-	-		0.000	0.000	0.000		5.50	-	-	0.000	0.000	0.000		1.05	-	-			0.045	
4.750	0.000	0.000	0.000			-	-	0.000	0.000	0.000		0.001	-	-		0.000	0.000	0.000		5.75	-	-	0.000	0.000	0.000		1.30	-	-			0.048	
4.800	0.000	0.000	0.000			-	-							-	-		0.000	0.000	0.000		5.80	-	-					-	-			0.048	
5.000	0.000	0.000	0.000			-	-	0.000	0.000	0.000		0.001	-	-		0.000	0.000	0.000		6.00	-	-	0.000	0.000	0.000		1.55	-	-			0.050	
5.250	0.000	0.000	0.000			-	-	0.000	0.000	0.000		0.001	-	-		0.000	0.000	0.000		6.25	-	-	0.000	0.000	0.000		1.80	-	-			0.053	
5.500	0.000	0.000	0.000			-	-	0.000	0.000	0.000		0.001	-	-		0.000	0.000	0.000		6.50	-	-	0.000	0.000	0.000		2.05	-	-			0.055	
5.750	0.000	0.000	0.000			-	-							-	-		0.000	0.000	0.000		6.75	-	-					-	-			0.058	
6.000	0.000	0.000	0.000			-	-							-	-		0.000	0.000	0.000		7.00	-	-					-	-			0.060	
Σύνολα:						0	0							0	5	0	0				0	470					0	0	0	0			
Αριθμός Πράξεων:						0								0		0					0.00						0		0				

ΔΕΗ (ΚΟ)

(Μέγεθος Συμβολαίου: 100 Χρόνograφα, Τρόπος Εξάσκησης: Αμερικάνικος, Φυσική Παράδοση)

Τιμή Εξάσκησης	Δικαιώματα Αγοράς														Δικαιώματα Πώλησης																		
	Δεκέμβριος 2025							Ιανουάριος 2026							Λοιποί Μήνες		Δεκέμβριος 2025							Ιανουάριος 2026							Λοιποί Μήνες		Τιμή Εξάσκησης
	Άνοιγμα	Ανιγτ Τιμή	Καπιτ Τιμή	Τελ Τιμή	Τιμή κλεισ.	Όγκος	Ανοικτές θέσεις	Άνοιγμα	Ανιγτ Τιμή	Καπιτ Τιμή	Τελ Τιμή	Τιμή κλεισ.	Όγκος	Ανοικτές θέσεις	Όγκος	Ανοικτές θέσεις	Άνοιγμα	Ανιγτ Τιμή	Καπιτ Τιμή	Τελ Τιμή	Τιμή κλεισ.	Όγκος	Ανοικτές θέσεις	Άνοιγμα	Ανιγτ Τιμή	Καπιτ Τιμή	Τελ Τιμή	Τιμή κλεισ.	Όγκος	Ανοικτές θέσεις	Όγκος	Ανοικτές θέσεις	
8.800	0.000	0.000	0.000		-	-							-	-			0.000	0.000	0.000	9.80	-	-										0.088	
9.200	0.000	0.000	0.000		-	-							-	-			0.000	0.000	0.000	10.20	-	-										0.092	
9.500	0.000	0.000	0.000		-	-	0.000	0.000	0.000		8.35	-	-			0.000	0.000	0.000	10.50	-	-	0.000	0.000	0.000	0.001	-	-					0.095	
9.600	0.000	0.000	0.000		-	-							-	-			0.000	0.000	0.000	10.60	-	-										0.096	
9.750	0.000	0.000	0.000		-	-	0.000	0.000	0.000		8.10	-	-			0.000	0.000	0.000	10.75	-	-	0.000	0.000	0.000	0.001	-	-					0.098	
10.000	0.000	0.000	0.000		-	-	0.000	0.000	0.000		7.85	-	-			0.000	0.000	0.000	11.00	-	-	0.000	0.000	0.000	0.001	-	-					0.100	
10.500	0.000	0.000	0.000		-	-	0.000	0.000	0.000		7.35	-	-			0.000	0.000	0.000	11.50	-	-	0.000	0.000	0.000	0.001	-	-					0.105	
11.000	0.000	0.000	0.000		-	-	0.000	0.000	0.000		6.85	-	-			0.000	0.000	0.000	12.00	-	-	0.000	0.000	0.000	0.001	-	-					0.110	
11.500	0.000	0.000	0.000		-	-	0.000	0.000	0.000		6.35	-	-			0.000	0.000	0.000	12.50	-	-	0.000	0.000	0.000	0.001	-	-					0.115	
12.000	0.000	0.000	0.000		-	-	0.000	0.000	0.000		5.85	-	-			0.000	0.000	0.000	13.00	-	-	0.000	0.000	0.000	0.001	-	-					0.120	
12.500	0.000	0.000	0.000		-	-	0.000	0.000	0.000		5.35	-	-			0.000	0.000	0.000	13.50	-	-	0.000	0.000	0.000	0.001	-	-					0.125	
13.000	0.000	0.000	0.000		-	-	0.000	0.000	0.000		4.85	-	-			0.000	0.000	0.000	14.00	-	-	0.000	0.000	0.000	0.001	-	-					0.130	
13.500	0.000	0.000	0.000		-	-	0.000	0.000	0.000		4.35	-	-			0.000	0.000	0.000	14.50	-	-	0.000	0.000	0.000	0.002	-	-					0.135	
14.000	0.000	0.000	0.000		-	-	0.000	0.000	0.000		3.85	-	-			0.000	0.000	0.000	15.00	-	-	0.000	0.000	0.000	0.001	-	-					0.140	
14.500	0.000	0.000	0.000		-	-	0.000	0.000	0.000		3.35	-	-			0.000	0.000	0.000	15.50	-	-	0.000	0.000	0.000	0.001	-	-					0.145	
15.000	0.000	0.000	0.000		-	-	0.000	0.000	0.000		2.85	-	-			0.000	0.000	0.000	16.00	-	-	0.000	0.000	0.000	0.001	-	-					0.150	
15.500	0.000	0.000	0.000		-	2	0.000	0.000	0.000		2.36	-	-			0.000	0.000	0.000	16.50	-	-	0.000	0.000	0.000	0.003	-	-					0.155	
16.000	0.000	0.000	0.000		-	3	0.000	0.000	0.000		1.87	-	-			0.000	0.000	0.000	17.00	-	2	0.000	0.000	0.000	0.012	-	-					0.160	
16.500	0.000	0.000	0.000		-	-	0.000	0.000	0.000		1.40	-	-			0.000	0.000	0.000	17.50	-	25	0.000	0.000	0.000	0.042	-	-					0.165	
17.000	0.000	0.000	0.000		-	20	0.000	0.000	0.000		0.973	-	-			0.000	0.000	0.000	18.00	-	-	0.000	0.000	0.000	0.116	-	-					0.170	
17.500	0.000	0.000	0.000		-	83	0.000	0.000	0.000		0.618	-	500			0.000	0.000	0.000	18.50	-	45	0.261	0.261	0.200	0.240	0.240	65	60				0.175	
18.000	0.000	0.000	0.000		-	15	0.000	0.000	0.000		0.356	-	300			0.000	0.000	0.000	19.00	-	-	0.000	0.000	0.000	0.500	-	-					0.180	
18.500	0.000	0.000	0.000		-	-	0.156	0.179	0.156	0.179	0.179	45	75			0.000	0.000	0.000	19.50	-	-	0.000	0.000	0.000	0.826	-	-					0.185	
19.000	0.000	0.000	0.000		-	-	0.058	0.058	0.058	0.058	0.058	15	30			0.000	0.000	0.000	20.00	-	-	0.000	0.000	0.000	1.23	-	-					0.190	
19.500	0.000	0.000	0.000		-	-	0.000	0.000	0.000		0.033	-	-			0.000	0.000	0.000	20.50	-	-	0.000	0.000	0.000	1.69	-	-					0.195	
20.000	0.000	0.000	0.000		-	-	0.000	0.000	0.000		0.011	-	-			0.000	0.000	0.000	21.00	-	-	0.000	0.000	0.000	2.17	-	-					0.200	
21.000	0.000	0.000	0.000		-	-	0.000	0.000	0.000		0.001	-	-			0.000	0.000	0.000	22.00	-	-	0.000	0.000	0.000	3.17	-	-					0.210	
22.000	0.000	0.000	0.000		-	-	0.000	0.000	0.000		0.001	-	-			0.000	0.000	0.000	23.00	-	-	0.000	0.000	0.000	4.17	-	-					0.220	
23.000	0.000	0.000	0.000		-	-	0.000	0.000	0.000		0.001	-	-			0.000	0.000	0.000	24.00	-	-	0.000	0.000	0.000	5.17	-	-					0.230	
24.000	0.000	0.000	0.000		-	-	0.000	0.000	0.000		0.001	-	-			0.000	0.000	0.000	25.00	-	-	0.000	0.000	0.000	6.17	-	-					0.240	
25.000	0.000	0.000	0.000		-	-	0.000	0.000	0.000		0.001	-	-			0.000	0.000	0.000	26.00	-	-	0.000	0.000	0.000	7.17	-	-					0.250	
26.000	0.000	0.000	0.000		-	-	0.000	0.000	0.000		0.001	-	-			0.000	0.000	0.000	27.00	-	-	0.000	0.000	0.000	8.17	-	-					0.260	
Σύνολο:					0	123						60	905	0	0					0	72				65	110	0	0					
Αριθμός Πράξεων:					0							4		0						0.00					6		0						

ΕΘΝΙΚΗ ΤΡΑΠΕΖΑ (ΚΟ)

(Μέγεθος Συμβολαίου: 100 Χρέογραφα, Τρόπος Εξάσκησης: Αμερικάνικος, Φυσική Παράδοση)

Τιμή Εξάσκησης	Δικαιώματα Αγοράς														Δικαιώματα Πώλησης																	
	Δεκέμβριος 2025						Ιανουάριος 2026						Λοιποί Μήνες		Δεκέμβριος 2025						Ιανουάριος 2026						Λοιποί Μήνες		Τιμή Εξάσκησης			
	Άνοιγμα	Ανιγ. Τιμή	Καπιτ. Τιμή	Τελ. Τιμή	Τιμή κλεισ.	Όγκος	Άνοιγμα	Ανιγ. Τιμή	Καπιτ. Τιμή	Τελ. Τιμή	Τιμή κλεισ.	Όγκος	Άνοιγμα	Ανιγ. Τιμή	Άνοιγμα	Ανιγ. Τιμή	Καπιτ. Τιμή	Τελ. Τιμή	Τιμή κλεισ.	Όγκος	Άνοιγμα	Ανιγ. Τιμή	Καπιτ. Τιμή	Τελ. Τιμή	Τιμή κλεισ.	Όγκος	Άνοιγμα	Ανιγ. Τιμή		Καπιτ. Τιμή	Τελ. Τιμή	Τιμή κλεισ.
5.600	0.000	0.000	0.000			-	-					-	-		0.000	0.000	0.000	6.60	-	-			-	-								
6.000	7.29	7.29	7.29	7.29		10	-					-	-		0.000	0.000	0.000	7.00	-	-			-	-							0.060	
6.400	0.000	0.000	0.000			-	-					-	-		0.000	0.000	0.000	7.40	-	-			-	-							0.064	
6.800	0.000	0.000	0.000			-	-					-	-		0.000	0.000	0.000	7.80	-	-			-	-							0.068	
7.200	0.000	0.000	0.000			-	-					-	-		0.000	0.000	0.000	8.20	-	-			-	-							0.072	
7.600	0.000	0.000	0.000			-	-					-	-		0.000	0.000	0.000	8.60	-	-			-	-							0.076	
8.000	0.000	0.000	0.000			-	-					-	-		0.000	0.000	0.000	9.00	-	-			-	-							0.080	
8.250	0.000	0.000	0.000			-	-					-	-		0.000	0.000	0.000	9.25	-	-			-	-							0.083	
8.400	0.000	0.000	0.000			-	-					-	-		0.000	0.000	0.000	9.40	-	-			-	-							0.084	
8.500	0.000	0.000	0.000			-	-					-	-		0.000	0.000	0.000	9.50	-	-			-	-							0.085	
8.750	0.000	0.000	0.000			-	-	0.000	0.000	0.000	4.48	-	-		0.000	0.000	0.000	9.75	-	-	0.000	0.000	0.000	0.001	-	-					0.088	
8.800	0.000	0.000	0.000			-	-					-	-		0.000	0.000	0.000	9.80	-	-			-	-							0.088	
9.000	0.000	0.000	0.000			-	-	0.000	0.000	0.000	4.23	-	-		0.000	0.000	0.000	10.00	-	-	0.000	0.000	0.000	0.001	-	-					0.090	
9.200	0.000	0.000	0.000			-	-					-	-		0.000	0.000	0.000	10.20	-	-			-	-							0.092	
9.250	0.000	0.000	0.000			-	-	0.000	0.000	0.000	3.98	-	-		0.000	0.000	0.000	10.25	-	-	0.000	0.000	0.000	0.001	-	-					0.093	
9.500	0.000	0.000	0.000			-	-	0.000	0.000	0.000	3.74	-	-		0.000	0.000	0.000	10.50	-	-	0.000	0.000	0.000	0.001	-	-					0.095	
9.600	0.000	0.000	0.000			-	-					-	-		0.000	0.000	0.000	10.60	-	-			-	-							0.096	
9.750	0.000	0.000	0.000			-	-	0.000	0.000	0.000	3.49	-	-		0.000	0.000	0.000	10.75	-	-	0.000	0.000	0.000	0.001	-	-					0.098	
10.000	0.000	0.000	0.000			-	-	0.000	0.000	0.000	3.24	-	-		0.000	0.000	0.000	11.00	-	-	0.000	0.000	0.000	0.001	-	-					0.100	
10.500	0.000	0.000	0.000			-	-	0.000	0.000	0.000	2.74	-	-		0.000	0.000	0.000	11.50	-	-	0.000	0.000	0.000	0.001	-	-					0.105	
11.000	0.000	0.000	0.000			-	-	0.000	0.000	0.000	2.24	-	-		0.000	0.000	0.000	12.00	-	-	0.000	0.000	0.000	0.006	-	-					0.110	
11.500	0.000	0.000	0.000			-	-	0.000	0.000	0.000	1.76	-	-		0.000	0.000	0.000	12.50	-	-	0.000	0.000	0.000	0.024	-	-					0.115	
12.000	0.000	0.000	0.000			-	-	0.000	0.000	0.000	1.31	-	-		0.000	0.000	0.000	13.00	-	-	0.000	0.000	0.000	0.070	-	-					0.120	
12.500	0.000	0.000	0.000			-	-	0.000	0.000	0.000	0.912	-	-		0.000	0.000	0.000	13.50	-	15	0.000	0.000	0.000	0.172	-	-					0.125	
13.000	0.000	0.000	0.000			-	-	0.000	0.000	0.000	0.588	-	-		0.000	0.000	0.000	14.00	-	120	0.000	0.000	0.000	0.348	-	-					0.130	
13.500	0.000	0.000	0.000			-	6	0.000	0.000	0.000	0.347	-	-		0.000	0.000	0.000	14.50	-	-	0.000	0.000	0.000	0.607	-	-					0.135	
14.000	0.000	0.000	0.000			-	20	0.000	0.000	0.000	0.189	-	15		0.000	0.000	0.000	15.00	-	-	0.000	0.000	0.000	0.950	-	-					0.140	
14.500	0.000	0.000	0.000			-	-	0.000	0.000	0.000	0.093	-	-		0.000	0.000	0.000	15.50	-	-	0.000	0.000	0.000	1.36	-	-					0.145	
15.000	0.000	0.000	0.000			-	-	0.000	0.000	0.000	0.041	-	-		0.000	0.000	0.000	16.00	-	-	0.000	0.000	0.000	1.81	-	-					0.150	
15.500	0.000	0.000	0.000			-	-	0.000	0.000	0.000	0.017	-	-		0.000	0.000	0.000	16.50	-	-	0.000	0.000	0.000	2.29	-	-					0.155	
16.000	0.000	0.000	0.000			-	-	0.000	0.000	0.000	0.007	-	-		0.000	0.000	0.000	17.00	-	-	0.000	0.000	0.000	2.78	-	-					0.160	
16.500	0.000	0.000	0.000			-	-	0.000	0.000	0.000	0.002	-	-		0.000	0.000	0.000	17.50	-	-	0.000	0.000	0.000	3.28	-	-					0.165	
17.000	0.000	0.000	0.000			-	-	0.000	0.000	0.000	0.001	-	-		0.000	0.000	0.000	18.00	-	-	0.000	0.000	0.000	3.78	-	-					0.170	
17.500	0.000	0.000	0.000			-	-	0.000	0.000	0.000	0.001	-	-		0.000	0.000	0.000	18.50	-	-	0.000	0.000	0.000	4.28	-	-					0.175	
18.000	0.000	0.000	0.000			-	-	0.000	0.000	0.000	0.001	-	-		4.72	4.72	4.72	4.72	19.00	10	-	0.000	0.000	0.000	4.78	-	-					0.180
18.500	0.000	0.000	0.000			-	-	0.000	0.000	0.000	0.001	-	-		0.000	0.000	0.000	19.50	-	-	0.000	0.000	0.000	5.28	-	-					0.185	

ΕΘΝΙΚΗ ΤΡΑΠΕΖΑ (ΚΟ)

(Μέγεθος Συμβολαίου: 100 Χρέογραφα, Τρόπος Εξάσκησης: Αμερικάνικος, Φυσική Παράδοση)

Τιμή Εξάσκησης	Δικαιώματα Αγοράς												Δικαιώματα Πώλησης												Τιμή Εξάσκησης											
	Δεκέμβριος 2025				Ιανουάριος 2026				Λοιποί Μήνες				Δεκέμβριος 2025				Ιανουάριος 2026				Λοιποί Μήνες															
	Άνοιγμα	Ανιτ Τιμή	Καπιτ Τιμή	Τελ Τιμή	Τιμή κλεισ.	Όγκος	Ανοικτές θέσεις	Άνοιγμα	Ανιτ Τιμή	Καπιτ Τιμή	Τελ Τιμή	Τιμή κλεισ.	Όγκος	Ανοικτές θέσεις	Όγκος	Ανοικτές θέσεις	Άνοιγμα	Ανιτ Τιμή	Καπιτ Τιμή	Τελ Τιμή	Τιμή κλεισ.	Όγκος	Ανοικτές θέσεις	Όγκος		Ανοικτές θέσεις	Όγκος	Ανοικτές θέσεις								
19.000	0.000	0.000	0.000			-	-							-	-					0.000	0.000	0.000	20.00	-	-											0.190
Σύνολα:						10	26							0	15								20.00	-	-											
Αριθμός Πράξεων:						1								0	0								1.00													

ΟΤΕ (ΚΟ)

(Μέγεθος Συμβολαίου: 100 Χρεόγραφα, Τρόπος Εξάσκησης: Αμερικάνικος, Φυσική Παράδοση)

Τιμή Εξάσκησης	Δικαιώματα Αγοράς													Δικαιώματα Πώλησης																		
	Δεκέμβριος 2025					Ιανουάριος 2026					Λοιποί Μήνες			Δεκέμβριος 2025					Ιανουάριος 2026					Λοιποί Μήνες			Τιμή Εξάσκησης					
	Ανοιγμα	Ανιγτ Τιμή	Καπιτ Τιμή	Τελ Τιμή	Τιμή κλεισ.	Όγκος	Ανοικτές θέσεις	Ανοιγμα	Ανιγτ Τιμή	Καπιτ Τιμή	Τελ Τιμή	Τιμή κλεισ.	Όγκος	Ανοικτές θέσεις	Όγκος	Ανοικτές θέσεις	Ανοιγμα	Ανιγτ Τιμή	Καπιτ Τιμή	Τελ Τιμή	Τιμή κλεισ.	Όγκος	Ανοικτές θέσεις	Όγκος	Ανοικτές θέσεις							
9.600	0.000	0.000	0.000			-	-										0.000	0.000	0.000	10.60			-	-								
10.000	0.000	0.000	0.000			-	-										0.000	0.000	0.000	11.00			-	-								0.100
10.500	0.000	0.000	0.000			-	-	0.000	0.000	0.000		6.35				0.000	0.000	0.000	11.50			-	-	0.000	0.000	0.000	0.001				0.105	
11.000	0.000	0.000	0.000			-	-	0.000	0.000	0.000		5.85				0.000	0.000	0.000	12.00			-	-	0.000	0.000	0.000	0.001				0.110	
11.500	0.000	0.000	0.000			-	-	0.000	0.000	0.000		5.35				0.000	0.000	0.000	12.50			-	-	0.000	0.000	0.000	0.001				0.115	
12.000	0.000	0.000	0.000			-	-	0.000	0.000	0.000		4.85				0.000	0.000	0.000	13.00			-	-	0.000	0.000	0.000	0.001				0.120	
12.500	0.000	0.000	0.000			-	-	0.000	0.000	0.000		4.35				0.000	0.000	0.000	13.50			-	-	0.000	0.000	0.000	0.001				0.125	
13.000	0.000	0.000	0.000			-	-	0.000	0.000	0.000		3.85				0.000	0.000	0.000	14.00			-	-	0.000	0.000	0.000	0.001				0.130	
13.500	0.000	0.000	0.000			-	-	0.000	0.000	0.000		3.35				0.000	0.000	0.000	14.50			-	-	0.000	0.000	0.000	0.001				0.135	
14.000	0.000	0.000	0.000			-	-	0.000	0.000	0.000		2.85				0.000	0.000	0.000	15.00			-	-	0.000	0.000	0.000	0.002				0.140	
14.500	0.000	0.000	0.000			-	-	0.000	0.000	0.000		2.36				0.000	0.000	0.000	15.50			-	-	0.000	0.000	0.000	0.002				0.145	
15.000	0.000	0.000	0.000			-	-	0.000	0.000	0.000		1.86				0.000	0.000	0.000	16.00			-	30	0.000	0.000	0.000	0.010				0.150	
15.500	0.000	0.000	0.000			-	-	0.000	0.000	0.000		1.39				0.000	0.000	0.000	16.50			-	30	0.000	0.000	0.000	0.037				0.155	
16.000	0.000	0.000	0.000			-	-	0.000	0.000	0.000		0.961				0.000	0.000	0.000	17.00			-	25	0.000	0.000	0.000	0.106				0.160	
16.500	0.000	0.000	0.000			-	15	0.000	0.000	0.000		0.605				0.000	0.000	0.000	17.50			-	-	0.000	0.000	0.000	0.249				0.165	
17.000	0.000	0.000	0.000			-	-	0.000	0.000	0.000		0.342				0.000	0.000	0.000	18.00			-	-	0.000	0.000	0.000	0.487				0.170	
17.500	0.000	0.000	0.000			-	-	0.000	0.000	0.000		0.170				0.000	0.000	0.000	18.50			-	-	0.000	0.000	0.000	0.817				0.175	
18.000	0.000	0.000	0.000			-	-	0.000	0.000	0.000		0.074		5		0.000	0.000	0.000	19.00			-	-	0.000	0.000	0.000	1.22				0.180	
18.500	0.000	0.000	0.000			-	-	0.000	0.000	0.000		0.029				0.000	0.000	0.000	19.50			-	-	0.000	0.000	0.000	1.68				0.185	
19.000	0.000	0.000	0.000			-	-	0.000	0.000	0.000		0.009				0.000	0.000	0.000	20.00			-	-	0.000	0.000	0.000	2.17				0.190	
19.500	0.000	0.000	0.000			-	-	0.000	0.000	0.000		0.003				0.000	0.000	0.000	20.50			-	-	0.000	0.000	0.000	2.67				0.195	
20.000	0.000	0.000	0.000			-	-	0.000	0.000	0.000		0.001				0.000	0.000	0.000	21.00			-	-	0.000	0.000	0.000	3.17				0.200	
21.000	0.000	0.000	0.000			-	-	0.000	0.000	0.000		0.001				0.000	0.000	0.000	22.00			-	-	0.000	0.000	0.000	4.17				0.210	
22.000	0.000	0.000	0.000			-	-	0.000	0.000	0.000		0.001				0.000	0.000	0.000	23.00			-	-	0.000	0.000	0.000	5.17				0.220	
23.000	0.000	0.000	0.000			-	-	0.000	0.000	0.000		0.001				0.000	0.000	0.000	24.00			-	-	0.000	0.000	0.000	6.17				0.230	
24.000	0.000	0.000	0.000			-	-	0.000	0.000	0.000		0.001				0.000	0.000	0.000	25.00			-	-	0.000	0.000	0.000	7.17				0.240	
25.000	0.000	0.000	0.000			-	-	0.000	0.000	0.000		0.001				0.000	0.000	0.000	26.00			-	-	0.000	0.000	0.000	8.17				0.250	
26.000	0.000	0.000	0.000			-	-									0.000	0.000	0.000	27.00			-	-								0.260	
Σύνολα:						0	15									0	5	0	0					0	85			0	80	0	0	
Αριθμός Πράξεων:						0										0	0							0.00				0		0		

Προϊόν Δανεισμού	Υποκείμενος Τίτλος	Πολυμερείς Συναλλαγές[1]					Διμερείς Συναλλαγές[2]		Δανεισμός Τίτλων μέσω ΟΤC[3]
		Ανοιχτές θέσεις[5]	Προσφερόμενη ποσότητα	Μ.Σ.Τ[4]	Όγκος συναλλαγών	Μ.Σ.Τ[4]	Όγκος συναλλαγών	Μ.Σ.Τ[4]	Όγκος συναλλαγών
AETFBOR	ALPHA ETF FTSE Athex Large Cap	---	---	---	---	---	---	---	---
ALPHABOR	ALPHA ΤΡΑΠΕΖΑ (ΚΟ)	---	---	---	---	---	---	---	324,678,722
ACAGBOR	AUSTRIACARD (ΚΑ)	---	---	---	---	---	---	---	962
OTOELBOR	AUTOHELLAS (ΚΟ)	1,000	---	---	---	---	---	---	62,435
BOCHGRBOR	BANK OF CYPRUS (ΚΟ)	---	---	---	20,000	3.70%	---	---	798,030
CENERBOR	CENERGY HOLDINGS (ΚΑ)	---	---	---	---	---	---	---	869,017
EEEBOR	COCA-COLA HBC AG (ΚΟ)	3,905	---	---	---	---	---	---	108,876
CREDIABOR	CrediaBank (ΚΟ)	---	---	---	---	---	---	---	98,227
DIMANDBOR	DIMAND (ΚΟ)	---	---	---	---	---	---	---	5,509
EUROBBOR	EUROBANK (ΚΟ)	---	---	---	216,141	4.30%	---	---	116,575,937
FOYRKBOR	FOURLIS ΣΥΜΜΕΤΟΧΩΝ (ΚΟ)	9,197	---	---	---	---	---	---	25,590
ELPEBOR	HELLENIO ENERGY (ΚΟ)	---	---	---	---	---	---	---	634,627
INTEKBOR	IDEAL HOLDINGS (ΚΟ)	---	---	---	---	---	---	---	24,454
INTRKBOR	INTRACOM HOLDINGS (ΚΟ)	---	---	---	5,300	3.70%	---	---	31,398
BELABOR	JUMBO (ΚΟ)	---	---	---	---	---	---	---	278,475
LAMDABOR	LAMDA DEVELOPMENT(ΚΟ)	2,000	---	---	---	---	---	---	273,340
MTLNBOR	METLEN PLC (ΚΟ)	17,000	---	---	---	---	---	---	1,634,290
MIGBOR	MIG (ΚΟ)	1,291	---	---	---	---	---	---	39,913
PROFBOR	PROFILE (ΚΟ)	---	---	---	---	---	---	---	17,526
QUESTBOR	QUEST ΣΥΜΜΕΤΟΧΩΝ (ΚΟ)	391	---	---	---	---	---	---	12,669
TITCBOR	TITAN (ΚΑ)	10,585	---	---	92	3.70%	---	---	94,416
VIOBOR	VIOHALCO SA/NV (ΚΑ)	12,175	---	---	---	---	---	---	---
AVAXBOR	ΑΒΑΞ Α.Ε. (ΚΟ)	---	---	---	---	---	---	---	---
ADMIEBOR	ΑΔΜΗΕ ΣΥΜΜΕΤΟΧΩΝ Α.Ε. (ΚΟ)	---	---	---	---	---	---	---	6,833,955
AEGBOR	ΑΕΡΟΠΟΡΙΑ ΑΙΓΑΙΟΥ (ΚΟ)	---	---	---	---	---	---	---	472,637
AKTRBOR	ΑΚΤΟΡ Α.Ε. ΣΥΜ/ΧΩΝ (ΚΟ)	---	---	---	---	---	---	---	979,306
GEKTERNABOR	ΓΕΚ ΤΕΡΝΑ (ΚΟ)	---	---	---	---	---	---	---	1,670,732
PPCBOR	ΔΕΗ (ΚΟ)	---	---	---	---	---	---	---	9,837,209
AIABOR	ΔΙΕΘΝΗΣ ΑΕΡΟΛΙΜΕΝΑΣ ΑΘΗΝΩΝ(ΚΟ)	20,143	---	---	---	---	---	---	384,172
ETEBOR	ΕΘΝΙΚΗ ΤΡΑΠΕΖΑ (ΚΟ)	82,448	---	---	---	---	---	---	22,711,126
ELHABOR	ΕΛΒΑΛΧΑΛΚΟΡ (ΚΟ)	---	---	---	---	---	---	---	939,177

Σημειώσεις Προϊόντων Δανεισμού

[1] - Πολυμερείς Συμβάσεις Δανειοδοσίας των μεθόδων 8-1, 8-2 και 8-3-3 (σύμφ. Με Αποφ.17 ΔΣ του Χρηματιστηρίου).

[2] - Διμερείς Συμβάσεις Δανειοδοσίας των μεθόδων 8-3-1 και 8-3-2 & Συμβάσεις της μεθόδου 4 (σύμφ. Με Αποφ. 20 ΔΣ του Χρηματιστηρίου).

[3] - Τα στοιχεία Συναλλαγές Δανεισμού Τίτλων μέσω ΟΤC δηλώνονται από τους χειριστές ΣΑΤ και αφορούν τις ποσότητες που έχουν καταγραφεί στο ΣΑΤ έως και τη προηγούμενη εργάσιμη ημέρα.

[4] - Μ.Σ.Τ: - Μέση Σταθμισμένη Τιμή (ως προς τα τεμάχια)

[5] - Τα στοιχεία αφορούν σε ανοιχτές θέσεις πριν την έναρξη της συνεδρίασης

Προϊόν Δανεισμού	Υποκείμενος Τίτλος	Πολυμερείς Συναλλαγές[1]					Διμερείς Συναλλαγές[2]		Δανεισμός Τίτλων μέσω ΟΤC[3]
		Ανοιχτές θέσεις[5]	Προσφερόμενη ποσότητα	Μ.Σ.Τ[4]	Όγκος συναλλαγών	Μ.Σ.Τ[4]	Όγκος συναλλαγών	Μ.Σ.Τ[4]	Όγκος συναλλαγών
ELLAKTORBOR	ΕΛΛΑΚΤΩΡ (ΚΟ)	221,380	---	---	---	---	---	---	125,042
EXAEBOR	ΕΛΛΗΝ. ΧΡΗΜΑΤΙΣΤΗΡΙΑ-Χ.Α. (ΚΟ)	500	---	---	---	---	---	---	346,369
EYDARBOR	ΕΥΔΑΠ (ΚΟ)	---	---	---	---	---	---	---	203,150
INLOTBOR	ΙΝΤΡΑΛΟΤ (ΚΟ)	---	---	---	---	---	---	---	38,253,158
KRIBOR	ΚΡΙ - ΚΡΙ (ΚΟ)	2,924	---	---	---	---	---	---	250
MOHBOR	ΜΟΤΟΡ ΟΪΛ (ΚΟ)	9,251	---	---	---	---	---	---	831,926
NOVALBOR	ΝΟΒΑΛ ΠΡΟΠΕΡΤΥ ΑΕΕΑΠ (ΚΟ)	---	---	---	---	---	---	---	20,000
OLTHBOR	ΟΛΘ (ΚΟ)	---	---	---	---	---	---	---	750
PRABOR	ΟΛΠ (ΚΟ)	---	---	---	---	---	---	---	590,820
OPARBOR	ΟΠΑΠ (ΚΟ)	100	---	---	13	3.70%	---	---	2,031,131
HTOBOR	ΟΤΕ (ΚΟ)	12,857	---	---	1,828	3.70%	---	---	2,128,809
PLATBOR	ΠΛΑΣΤΙΚΑ ΘΡΑΚΗΣ (ΚΟ)	---	---	---	---	---	---	---	1,596
SARBOR	ΣΑΡΑΝΤΗΣ ΓΡ. (ΚΟ)	139	---	---	---	---	---	---	24,154
OPTIMABOR	ΤΡΑΠΕΖΑ ΟΡΤΙΜΑ ΒΑΝΚ (ΚΟ)	3,631	---	---	---	---	---	---	4,805,061

Σημειώσεις Προϊόντων Δανεισμού

[1] - Πολυμερείς Συμβάσεις Δανειοδοσίας των μεθόδων 8-1, 8-2 και 8-3-3 (σύμφ. Με Αποφ.17 ΔΣ του Χρηματιστηρίου).

[2] - Διμερείς Συμβάσεις Δανειοδοσίας των μεθόδων 8-3-1 και 8-3-2 & Συμβάσεις της μεθόδου 4 (σύμφ. Με Αποφ. 20 ΔΣ του Χρηματιστηρίου).

[3] - Τα στοιχεία Συναλλαγές Δανεισμού Τίτλων μέσω ΟΤC δηλώνονται από τους χειριστές ΣΑΤ και αφορούν τις ποσότητες που έχουν καταγραφεί στο ΣΑΤ έως και τη προηγούμενη εργάσιμη ημέρα.

[4] - Μ.Σ.Τ: - Μέση Σταθμισμένη Τιμή (ως προς τα τεμάχια)

[5] - Τα στοιχεία αφορούν σε ανοιχτές θέσεις πριν την έναρξη της συνεδρίασης

Κωδικό και ονομασίες Κλάδων Οικονομικής Δραστηριότητας του Χρηματιστηρίου Αθηνών

12003 - Διαπραγματεύσιμα Αμοιβαία Κεφάλαια	10101010 Υπηρεσίες Ηλεκτρονικών Υπολογιστών
10101015 Λογισμικό	10102030 Υλικό Υπολογιστών
15101010 Εξοπλισμός Τηλεπικοινωνιών	15102015 Υπηρεσίες Τηλεπικοινωνιών
20101010 Υγειονομικές Μονάδες	20102010 Ιατρικός Εξοπλισμός
20103015 Φαρμακευτικά Προϊόντα	30101010 Τράπεζες
30202000 Διαφοροποιημένες Χρηματοοικονομικές Υπηρεσίες	30202010 Διαχείριση Κεφαλαίων & Θεματοφύλακες
30202015 Επενδυτικές Υπηρεσίες	30204000 Επενδυτικές Εταιρείες κλειστού τύπου
30302010 Γενικές Ασφάλειες	30302015 Μεσίτες Ασφαλίσεων
30302025 Ασφάλειες Ιδιοκτησίας & Ζημιών	35101010 Συμμετοχές & Ανάπτυξη Ακίνητης Περιουσίας
35101015 Υπηρεσίες Ακίνητης Περιουσίας	35102000 Διαφοροποιημένες Α.Ε.Ε.Α.Π.
35102030 Α.Ε.Ε.Α.Π. Επαγγελματικών Χώρων	35102045 Α.Ε.Ε.Α.Π. Εμπορικών Χώρων
40202015 Έπιπλα	40202020 Οικιακές Συσκευές
40203040 Ηλεκτρονική Ψυχαγωγία	40204020 Ρούχα και Αξεσουάρ
40301010 Ψυχαγωγία	40301030 Εκδόσεις
40301035 Ραδιοτηλεοπτικοί Φορείς	40401010 Διαφοροποιημένοι Έμποροι
40401020 Εμπόριο Ενδυμάτων	40401025 Εμπόριο Προϊόντων Οικιακής Βελτίωσης
40401030 Εξειδικευμένο Λιανικό Εμπόριο	40501010 Αεροπορικές Εταιρείες
40501015 Ταξίδια & Τουρισμός	40501020 Τυχρά Παιχνίδια
40501025 Ξενοδοχεία & Πανσιόν	45101015 Απόσταση & Οιονοπαραγωγή
45101020 Αναψυκτικά	45102010 Γεωργεία, Αλιεία, Εκτροφή και Φυτείες
45102020 Τρόφιμα	45103010 Καπνός
45201010 Λιανικό & Χονδρικό Εμπόριο Τροφίμων	45201020 Είδη Προσωπικής Φροντίδας
50101010 Κατασκευές	50101020 Κατασκευαστές Στέγασης & Επικαλύψεων
50101030 Τσιμέντα	50101035 Άλλα Οικοδομικά Υλικά
50202010 Ηλεκτρικά Εξαρτήματα	50203015 Πλαστικά
50203030 Υλικά Συσκευασίας	50204000 Μηχανήματα Βιομηχανικού Εξοπλισμού
50204020 Μηχανήματα Κατασκευών	50205010 Προμηθευτές Βιομηχανίας
50205020 Υποστηρικτικές Υπηρεσίες προς Επιχειρήσεις	50205030 Υπηρεσίες Μαζικής Εκτύπωσης
50206015 Εμπορικά Οχήματα & Ανταλλακτικά	50206030 Θαλάσσιες Μεταφορές
50206060 Υπηρεσίες Μεταφορών	55101000 Διαφοροποιημένα Υλικά
55101020 Κλωστοϋφαντουργικά Προϊόντα	55102000 Ορυχεία
55102010 Σίδηρος & Χάλυβας	55102015 Μεταλλουργία
55102035 Αλουμίνιο	60101020 Διυλιστήρια & Εμπορία Πετρελαιοειδών
65101010 Εναλλακτική Ηλεκτρική Ενέργεια	65101015 Συμβατική Ηλεκτρική Ενέργεια
65102000 Πολλαπλών Υπηρεσιών Κοινής Ωφέλειας	65102030 Ύδρευση

ATHEXGROUP

Athens Exchange Group

Λεωφ. Αθηνών 110 | 104 42 Αθήνα
110 Athinon Ave | 104 42 Athens GR
T +30 210 3366 800
www.athexgroup.gr