

25

Ημερήσιο Δελτίο
Συναλλακτικής Δραστηριότητας

Daily Official List
of Trading Activity



Αποποίηση Ευθύνης:

Η εταιρεία Ελληνικά Χρηματιστήρια-Χρηματιστήριο Αθηνών Ανώνυμη Εταιρεία Συμμετοχών καταβάλλει κάθε δυνατή προσπάθεια ώστε να διασφαλίσει ότι οι πληροφορίες και τα λοιπά στοιχεία που εμφανίζονται στο Ημερήσιο Δελτίο Τιμών (Η.Δ.Τ.) είναι ορθά και πλήρη αλλά δεν έχει καμία ευθύνη για ενδεχόμενο λάθος ή παράλειψη στοιχείων και / ή ευθύνη σχετικά με την ακρίβεια, αξιοπιστία, επικαιροποίηση και πληρότητα των παραπάνω πληροφοριών και στοιχείων ή ευθύνη προερχόμενη άμεσα ή έμμεσα από την χρήση των παραπάνω πληροφοριών.

Η Εταιρία δεν έχει καμία ευθύνη για την ακρίβεια των στοιχείων που περιλαμβάνονται στις ανακοινώσεις των εισηγμένων εταιρειών. Πιθανές προσβολές δικαιωμάτων τρίτων από το περιεχόμενο των ανακοινώσεων συνιστούν αποκλειστική ευθύνη του αποστολέα των ανακοινώσεων.

Όλα τα αναγραφόμενα στο Η.Δ.Τ. στοιχεία παρέχονται μόνο για τους σκοπούς της πληροφόρησης και δεν συνιστούν παροχή επενδυτικών συμβουλών ή πρόσκληση για επένδυση σε κινητές αξίες που διαπραγματεύονται στο Χρηματιστήριο Αθηνών.

Αναγνωρίζεται και συμφωνείται ότι όλα τα δικαιώματα επί των πληροφοριών που εμφανίζονται στο Η.Δ.Τ. θα αποτελούν κυριότητα της εταιρίας και οποιοδήποτε άλλο δικαίωμα συμπεριλαμβανομένου του δικαιώματος πνευματικής ιδιοκτησίας, σήματος κλπ. ανήκουν στο Χρηματιστήριο Αθηνών.

Τα ανωτέρω στοιχεία αποτελούν ιδιοκτησία της Εταιρίας και προστατεύονται σύμφωνα με τις διατάξεις περί πνευματικής ιδιοκτησίας. Απαγορεύεται α) η με οποιοδήποτε τρόπο ή μέσο αναπαραγωγή, αναδημοσίευση, τροποποίηση, αντιγραφή, πώληση, μετάδοση ή διανομή του συνόλου ή μέρους τους, χωρίς αναφορά στην πηγή και β) η εμπορική εκμετάλλευση των στοιχείων από τρίτους.

Η Εταιρία δεν φέρει καμία ευθύνη προερχόμενη άμεσα ή έμμεσα από χρήση ή τυχόν αλλοίωση των ανωτέρω στοιχείων όταν αυτά χρησιμοποιούνται από

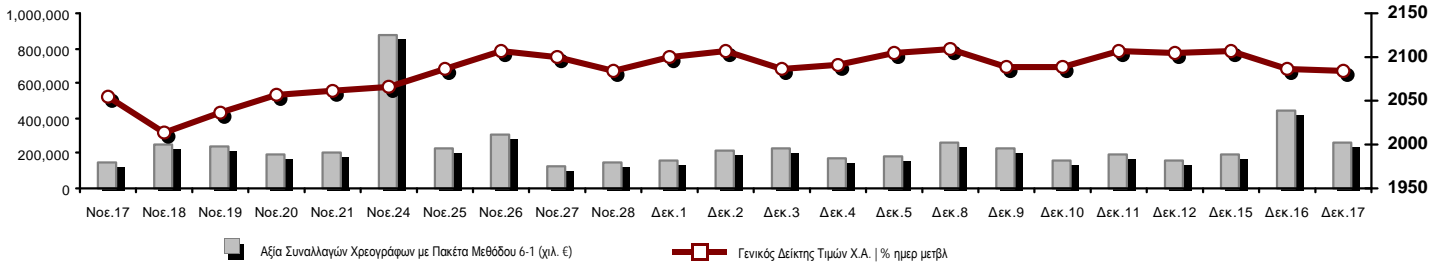
Ελληνικά Χρηματιστήρια - Χρηματιστήριο Αθηνών Α.Ε. Συμμετοχών

Λεωφόρος Αθηνών 110, 10442 Αθήνα, Τηλ: (210) 33.66.800, Fax: (210) 32.13.938

www.athexgroup.gr

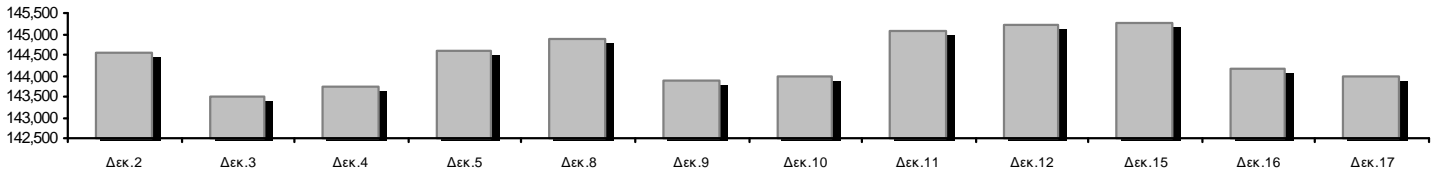
Οι Αγορές Χρεογράφων Παραγώγων Δανεισμού

Γενικός Δείκτης Τιμών και Αξία Συναλλαγών Μετοχών και Παραγώγων

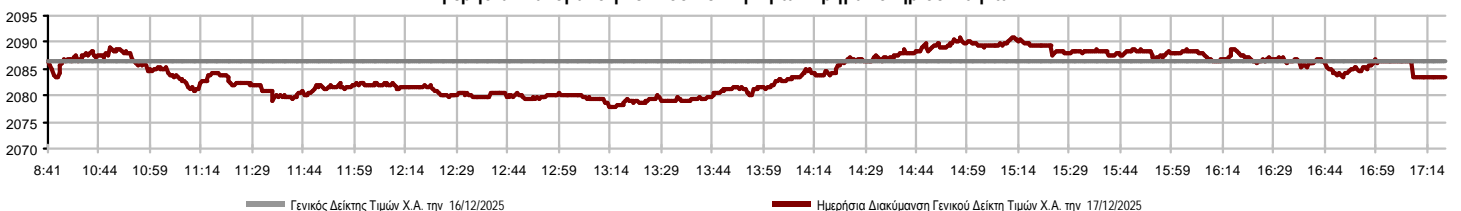


Κεφαλαιοποίηση Χ.Α. (εκατ €) **:	143,954.83	Συνολικές Ανοικτές Θέσεις σε Παράγωγα	1,534,677
Ημερήσια μεταβολή: εκατ. € %	-200.56 -0.14%	Ανοικτές θέσεις σε ΣΜΕ επί Δεικτών % ημερ μετβλ	9,947 0.73%
Μέση ετήσια Κεφ/ποίηση: εκατ. € % Μετβλ. Μέση προηγ. έτος	127,156.86 28.85%	Ανοικτές θέσεις σε ΣΜΕ επί μετοχών % ημερ μετβλ	1,516,149 1.32%
Γενικός Δείκτης Τιμών Χ.Α. % ημερ μετβλ	2,083.49 -0.14%	Ανοικτές θέσεις σε Δικαιώματα επί Δεικτών % ημερ μετβλ	6,255 -0.02%
Κεφαλαιοποίηση Γενικού Δείκτη (εκατ. €)	133,392.40	Ανοικτές θέσεις σε Δικαιώματα επί μετοχών % ημερ μετβλ	2,326 0.65%
Ημερήσια μεταβολή (εκατ. €)	-166.72		
Αξία Συναλλαγών Χρεογράφων με Πακέτα Μεθόδου 6-1 (χιλ. €)	257,435.36	Πλήθος Συμβολαίων Παραγώγων:	218,663
Ημερήσια μεταβολή: %	-184,417.49 -41.74%	Ημερήσια μεταβολή: τμχ %	-202,744 -48.11%
Μέση Αξία Συν/γών ΥΙD: χιλ. € % Μετβλ Μέση προηγ. έτος	216,084.31 57.29%	Μέσος Όγκος Συμβ. ΥΙD: % Μετβλ Μέσο προηγ. Έτος	57,608 54.81%
Αξία Συναλλαγών Πακέτων Μεθόδου 6-1 (χιλ. €)	51,350.80	Πλήθος Πράξεων Παραγώγων:	4,153
Αξία Συναλλαγών Πακέτων Μεθόδου 6-2 & 6-3 (χιλ. €)	1,706.20	Ημερήσια μεταβολή: πλήθος %	-408 -8.95%
Αξία Συναλλαγών Ομολόγων (χιλ.€)	2,615.52	Μέσο Πλήθος Πράξεων ΥΙD: % Μετβλ Μέσο προηγ. Έτος	2,215 21.56%
Όγκος Συναλλαγών Χρεογράφων με Πακέτα Μεθόδου 6-1 (χιλ. Τμχ)	53,013.00	Συνολικές Ανοικτές Θέσεις σε Δανεισμό	311,764
Ημερήσια μεταβολή: χιλ. τμχ %	-46,678.64 -46.82%	Ημερήσια μεταβολή: τμχ %	22,192 7.66%
Μέσος Όγκος Συν/γών ΥΙD: % Μετβλ Μέσο προηγ. Έτος	41,811.68 43.72%	Πλήθος Συναλλαγών Δανεισμού (Πολυμερής/Διμερής)	65,935
Όγκος Συναλλαγών Πακέτων Μεθόδου 6-1 (χιλ. Τεμάχια)	12,002.86	Ημερήσια μεταβολή: τμχ %	37,717
Όγκος Συναλλαγών Πακέτων Μεθόδου 6-2 & 6-3 (χιλ. Τεμάχια)	500.03	Πλήθος Πολυμερών Συναλλαγών	49,435
Όγκος Συναλλαγών Ομολόγων	2,600,000	Πλήθος Διμερών Συναλλαγών	16,500
Πλήθος Πράξεων Χρεογράφων με Πακέτα Μεθόδου 6-1	76,630	Πλήθος Πράξεων Δανεισμού:	12
Ημερήσια μεταβολή: πλήθος %	17,474 29.54%	Ημερήσια μεταβολή: %	1
Μέσο Πλήθος Πράξεων ΥΙD: % Μετβλ Μέσο προηγ. Έτος	50,204 38.60%	Πλήθος Πράξεων Πολυμερών Συναλλαγών	9
Πλήθος πακέτων Μεθόδου 6-1	34	Πλήθος Πράξεων Διμερών Συναλλαγών	3
Πλήθος πακέτων Μεθόδου 6-2 & 6-3	2		
Πλήθος συναλλαγών Ομολόγων	312		

Κεφαλαιοποίηση Χ.Α. (εκατ €) **



Ημερήσια Διακύμανση Γενικού Δείκτη Τιμών Χρηματιστηρίου Αθηνών



Χρηματιστηριακοί Δείκτες

Όνομασία Δείκτη	17/12/2025	16/12/2025	Δ μον.	Δ %	Κατώτερη	Ανώτερη	Κατ.έτους	Ανωτ.έτους	Ετησ. μεταβ.
Γενικός Δείκτης Τιμών Χ.Α.	2,083.49	2,086.50	-3.01	-0.14%	2,077.71	2,090.88	1,455.08	2,135.29	41.77% #
Δείκτης Συνολικής Απόδοσης Γενικού Δείκτη Χ.Α.	4,101.38	4,107.31	-5.93	-0.14%	4,089.99	4,115.93	2,755.49	4,172.25	47.56% #
Δείκτης ATHEX ESG	2,460.96	2,464.00	-3.04	-0.12%	2,453.23	2,469.59	1,676.07	2,516.67	46.65% #
Δείκτης Τιμών Μικρής Κεφαλαιοποίησης ΧΑ	2,484.62	2,478.53	6.09	0.25%	2,467.97	2,487.65	0.00	2,499.87	33.04% #
Δείκτης Τιμών Εναλλακτικής Αγοράς Χ.Α.	19,881.46	20,036.29	-154.83	-0.77%	19,881.39	20,314.88	13,631.97	20,510.42	31.69% #
FTSE/Χ.Α. Large Cap	5,258.40	5,266.90	-8.50	-0.16%	5,243.13	5,278.31	3,550.72	5,382.99	47.27% #
FTSE/Χ.Α. Mid Cap	2,790.42	2,791.88	-1.46	-0.05%	2,786.86	2,797.23	2,262.76	3,029.36	19.56% #
FTSE/Χ.Α. Υψηλής Μερισματικής Απόδοσης	4,886.84	4,893.87	-7.03	-0.14%	4,878.40	4,907.39	3,928.87	5,211.39	21.54% #
FTSE/Χ.Α. Δείκτης Αγοράς	1,241.23	1,242.68	-1.45	-0.12%	1,237.53	1,246.06	850.04	1,273.00	45.83% #
FTSE/Χ.Α. Τράπεζες	2,294.38	2,303.55	-9.17	-0.40%	2,283.88	2,310.89	1,278.63	2,474.67	78.41% #
FTSE/ATHEX ΤΕΧΝΟΛΟΓΙΑ & ΤΗΛΕΠΙΚΟΙΝΩΝΙΕΣ	6,703.11	6,731.11	-28.00	-0.42%	6,668.18	6,761.59	5,244.36	6,770.72	18.23% #
FTSE/ATHEX ΧΡΗΜΑΤΟΟΙΚΟΝΟΜΙΚΕΣ ΥΠΗΡΕΣΙΕ	10,728.40	10,770.74	-42.34	-0.39%	10,679.18	10,804.88	6,002.57	11,567.10	77.78% #
FTSE/ATHEX ΑΚΙΝΗΤΗΣ ΠΕΡΙΟΥΣΙΑΣ	5,493.55	5,453.05	40.50	0.74%	5,453.05	5,502.08	4,359.91	5,733.12	12.59% #
FTSE/ATHEX ΚΑΤΑΝΑΛΩΤΙΚΑ ΠΡΟΪΟΝΤΑ	5,621.34	5,683.51	-62.17	-1.09%	5,621.34	5,720.72	4,770.42	6,429.79	11.64% #
FTSE/ATHEX ΒΑΣΙΚΑ ΑΓΑΘΑ	8,481.21	8,444.28	36.93	0.44%	8,423.61	8,513.18	6,653.46	9,184.21	26.79% #
FTSE/ATHEX ΒΙΟΜΗΧΑΝΙΕΣ	9,791.53	9,756.97	34.56	0.35%	9,737.29	9,836.05	6,534.30	9,836.05	36.80% #
FTSE/ATHEX ΠΡΩΤΕΣ ΎΛΕΣ	9,683.33	9,614.36	68.97	0.72%	9,614.36	9,714.15	4,549.74	9,714.15	93.00% #
FTSE/ATHEX ΕΝΕΡΓΕΙΑ & ΥΠΗΡΕΣΙΕΣ ΚΟΙΝΗΣ ΩΦ	6,685.30	6,646.46	38.84	0.58%	6,635.96	6,699.46	4,945.68	6,917.59	34.27% #
Δείκτης Όλων των Μετοχών Χ.Α.	476.45	477.12	-0.67	-0.14%	476.45	476.45	340.27	480.82	40.36% #
Ελληνικός Δείκτης Mid & Small Cap	2,879.95	2,875.11	4.84	0.17%	2,873.93	2,883.98	2,005.36	2,884.56	36.05% #
FTSE/Χ.Α. Large Cap Συνολικής Απόδοσης	9,402.11	9,417.31	-15.20	-0.16%			6,199.42	9,540.03	53.00% #
FTSE/Χ.Α. Mid Cap Συνολικής Απόδοσης	3,954.49	3,956.56	-2.07	-0.05%			3,153.97	4,246.28	23.66% #
MSCI GREECE REBASED	8,498.37	8,550.00	-51.63	-0.60%	8,477.25	8,552.93	5,512.03	9,057.72	52.80% #
Ελληνικός Δείκτης Εταιρικών Ομολόγων	144.03	143.99	0.05	0.03%			138.48	144.26	3.57% #
Ελληνικός Δείκτης Τιμών Εταιρικών Ομολόγων	93.86	93.84	0.02	0.02%			93.11	94.58	-0.07% #

Σημείωση 1: Το κλείσιμο των Δεικτών FTSE/Med 100, Ελληνικός Δείκτης Εταιρικών Ομολόγων και, Ελληνικός Δείκτης Τιμών Εταιρικών Ομολόγων αφορούν την συνεδρίαση της 15/12/2025.

Σημείωση 2: Ο Ελληνικός Δείκτης Mid & Small Cap είναι Customized δείκτης υπολογιζόμενος από το Χρηματιστήριο Αθηνών.

Αναλυτικά Στοιχεία Συναλλαγών Αγοράς Χρεογράφων

	Όλα τα Χρεόγραφα	Κύρια Αγορά	Επιτήρηση	Διαπραγματεύσιμα Αμοιβαία Κεφάλαια
Σύνολα	128	126	1	1
Ανοδικές / Καθοδικές / Σταθερές:	58 / 56 / 14	57 / 55 / 14	1 / 0 / 0	0 / 1 / 0
Κεφαλαιοποίηση Χ.Α. (εκατ €) **	143,954.83	143,923.01	31.82	
Μέση Ημερήσια Αξία Συν/γών (χιλ. €)	216,084.31	216,138.25	16.34	304.81
Αξία Συναλλαγών	257,435.55	257,309.72	11.32	114.50
Κύριος Πίνακας:	206,084.55	205,958.73	11.32	114.50
Προσυμφωνημένων Συναλλαγών 6_1_2_3:	51,351.00	51,351.00	0.00	0.00
Πίνακας Εκποιήσεων:	0.00	0.00	0.00	0.00
Πίνακας Ειδικών Όρων:	0.00	0.00	0.00	0.00
Μέσος Ημερήσιος Όγκος Συναλλαγών	41,811,680	41,802,589	52,564	6,693
Όγκος Συναλλαγών	53,013,028	53,000,092	10,778	2,158
Κύριος Πίνακας:	41,010,141	40,997,205	10,778	2,158
Προσυμφωνημένων Συναλλαγών 6_1_2_3:	12,002,887	12,002,887	0	0
Πίνακας Εκποιήσεων:	0	0	0	0
Πίνακας Ειδικών Όρων:	0	0	0	0
Μέσο Ημερήσιο Πλήθος Πράξεων	50,204	50,054	28	124
Αριθμός Πράξεων	76,631	76,522	9	100
Κύριος Πίνακας:	76,596	76,487	9	100
Προσυμφωνημένων Συναλλαγών 6_1_2_3:	35	35	0	0
Πίνακας Εκποιήσεων:	0	0	0	0
Πίνακας Ειδικών Όρων:	0	0	0	0

Στοιχεία Συναλλαγών Κλάδων Χρηματιστηρίου Αθηνών & Χρηματοοικονομικών Προϊόντων (Δ.Α.Κ.)

Κωδικός	Κλάδοι	Ανοδικές / Καθοδικές / Σταθερές	Αριθμός Πράξεων	Όγκος Συναλλαγών	Αξία Συναλλαγών	% στη Συνολική Αξία
12000	- Χρηματοοικονομικά Προϊόντα	0 / 1 / 0	100	2,158	114,504.44	0.04%
3510	- Ακίνητη Περιουσία	7 / 4 / 2	1,387	500,873	1,750,692.37	0.68%
3030	- Ασφάλειες	1 / 0 / 0	188	23,099	141,188.50	0.05%
5020	- Βιομηχανικά Προϊόντα & Υπηρεσίες	8 / 9 / 2	1,866	637,574	4,417,605.44	1.72%
4040	- Εμπόριο	4 / 5 / 1	1,649	392,578	7,771,674.92	3.02%
6010	- Ενέργεια	2 / 1 / 1	3,043	428,024	7,414,546.03	2.88%
4020	- Καταναλωτικά Προϊόντα & Υπηρεσίες	1 / 2 / 1	112	22,077	8,427.67	0.00%
5010	- Κατασκευές & Υλικά Κατασκευών	5 / 8 / 0	5,938	2,216,546	22,583,802.53	8.77%
4030	- Μέσα Ενήμερωσης	2 / 1 / 0	243	165,523	312,867.44	0.12%
4520	- Προσωπική Φροντίδα, Φάρμακα & Παντοπωλεία	1 / 1 / 0	294	50,490	374,861.71	0.15%
5510	- Πρώτες Ύλες	5 / 3 / 4	1,432	424,295	2,625,876.90	1.02%
4050	- Ταξίδια και Αναψυχή	1 / 5 / 0	5,385	4,731,280	18,642,243.58	7.24%
1010	- Τεχνολογία	6 / 6 / 0	2,259	733,130	4,169,321.85	1.62%
1510	- Τηλεπικοινωνίες	1 / 1 / 0	1,977	554,543	9,282,095.83	3.61%
3010	- Τράπεζες	4 / 3 / 1	42,988	40,443,873	157,766,516.60	61.28%
4510	- Τρόφιμα, Ποτά & Καπνοβιομηχανίες	4 / 1 / 0	217	23,777	534,546.90	0.21%
2010	- Υγεία	2 / 1 / 0	449	625,165	596,562.34	0.23%
6510	- Υπηρεσίες Κοινής Ωφέλειας	2 / 3 / 0	6,648	999,644	18,718,375.58	7.27%
3020	- Χρηματοοικονομικές Υπηρεσίες	2 / 1 / 2	456	38,379	209,842.15	0.08%

Οι 10 Μετοχές με τη μεγαλύτερη Άνοδο & Πτώση

Κύρια Αγορά

Μετοχές με τη μεγαλύτερη Θετική μεταβολή τιμής	Τιμή κλεισ.	Μεταβ.	Μετοχές με τη μεγαλύτερη Αρνητική μεταβολή τιμής	Τιμή κλεισ.	Μεταβ.
ΑΒΑΞ Α.Ε. (ΚΟ)	2.79	4.10% #	ΠΡΟΟΔΕΥΤΙΚΗ (ΚΟ)	0.47	-4.86% α
ΛΑΝΙΡΗΑΡΜ (ΚΟ)	0.942	3.74% #	Υ/ΚΝΟΤ (ΚΟ)	2.68	-3.60% α
ΑΤΤΙΚΕΣ ΕΚΔΟΣΕΙΣ (ΚΟ)	1.44	3.60% #	ΙΚΤΙΝΟΣ ΕΛΛΑΣ (ΚΟ)	0.4475	-2.72% α
ΤΖΙΡΑΚΙΑΝ ΠΡΟΦΙΛ (ΚΟ)	1.36	3.42% #	ΕΥΡΟΒΑΝΚ (ΚΟ)	3.39	-2.59% α
ΠΑΠΟΥΤΣΑΝΗΣ (ΚΟ)	3.15	3.28% #	ΟΠΑΠ (ΚΟ)	18	-2.12% α
UNIBIOS (ΚΟ)	2.95	2.79% #	ΔΑΙΟΣ ΠΛΑΣΤΙΚΑ (ΚΟ)	7.45	-1.97% α
QUALITY & RELIABILITY (ΚΟ)	1.232	2.67% #	ΙΝΤΡΑΛΟΤ (ΚΟ)	1	-1.96% α
ΝΟΒΑΛ ΠΡΟΠΕΡΤΥ ΑΕΕΑΠ (ΚΟ)	2.89	2.48% #	ΕΥΑΘ (ΚΟ)	4.02	-1.95% α
ΜΟΤΟΔΥΝΑΜΙΚΗ (ΚΟ)	2.58	2.38% #	ΒΙΟΚΑΡΠΕΤ (ΚΟ)	1.885	-1.57% α
ΜΕΤΛΕΝ PLC (ΚΟ)	42.1	1.99% #	ΕΚΤΕΡ (ΚΟ)	3.525	-1.54% α

Μετοχές με τη μεγαλύτερη Αξία Συναλλαγών	Αξία (χιλ. €)	Μεταβ.	Μετοχές με το μεγαλύτερο Όγκο Συναλλαγών	Όγκος	Μεταβ.
ΕΥΡΟΒΑΝΚ (ΚΟ)	87,916.70	-2.59% α	ΕΥΡΟΒΑΝΚ (ΚΟ)	25,860,453	-2.59% α
ΑΛΡΗΑ ΤΡΑΠΕΖΑ (ΚΟ)	39,053.96	0.09% #	ΑΛΡΗΑ ΤΡΑΠΕΖΑ (ΚΟ)	11,426,212	0.09% #
ΕΘΝΙΚΗ ΤΡΑΠΕΖΑ (ΚΟ)	23,079.46	0.38% #	ΙΝΤΡΑΛΟΤ (ΚΟ)	3,842,619	-1.96% α
ΟΠΑΠ (ΚΟ)	13,213.40	-2.12% α	ΕΘΝΙΚΗ ΤΡΑΠΕΖΑ (ΚΟ)	1,748,071	0.38% #
ΟΤΕ (ΚΟ)	9,277.45	-0.94% α	BANK OF CYPRUS (ΚΟ)	730,461	0.76% #
ΤΙΤΑΝ (ΚΑ)	9,106.93	1.37% #	ΟΠΑΠ (ΚΟ)	728,339	-2.12% α
ΔΕΗ (ΚΟ)	9,072.53	-0.22% α	ΕΛΛΑΚΤΩΡ (ΚΟ)	678,748	0.21% #
ΜΕΤΛΕΝ PLC (ΚΟ)	8,614.18	1.99% #	ΛΑΝΙΡΗΑΡΜ (ΚΟ)	617,367	3.74% #
ΓΕΚ ΤΕΡΝΑ (ΚΟ)	8,077.53	-0.72% α	CrediaBank (ΚΟ)	557,645	-1.10% α
JUMBO (ΚΟ)	7,292.16	-0.15% α	ΟΤΕ (ΚΟ)	553,928	-0.94% α

Σημείωση: Απεικονίζονται οι Μετοχές που δεν ανήκουν στην Κατηγορία Επιτήρησης και πραγματοποιήσαν κατά τη διάρκεια της συνεδρίασης Αξία Συναλλαγών μεγαλύτερη από 10,000 Ευρώ.

Αναλυτικά Στοιχεία Συναλλαγών Αγοράς Παραγώγων

	Αριθμός Πράξεων	Όγκος	Ανοικτές θέσεις
Σ.Μ.Ε. σε Δείκτες	244	1,547	9,947
FTSE/X.A. Τράπεζες	6	315	2,317
FTSE/X.A. Large Cap	238	1,232	7,630
MSCI GREECE REBASED	0	0	0
Σ.Μ.Ε. σε Μετοχές	3,867	216,026	1,516,149
ΑΔΜΗΕ ΣΥΜΜΕΤΟΧΩΝ Α.Ε. (ΚΟ)	79	5,534	14,781
ΑΕΡΟΠΟΡΙΑ ΑΙΓΑΙΟΥ (ΚΟ)	147	1,580	4,485
ΑΚΤΟΡ Α.Ε. ΣΥΜ/ΧΩΝ (ΚΟ)	127	31,299	81,412
ΑΛΡΗΑ ΤΡΑΠΕΖΑ (ΚΟ)	339	29,764	77,355
ΔΙΕΘΝΗΣ ΑΕΡΟΛΙΜΕΝΑΣ ΑΘΗΝΩΝ(ΚΟ)	1	1	275
ΑΥΤΟHELLAS (ΚΟ)	6	338	550
ΑΒΑΞ Α.Ε. (ΚΟ)	296	408	2,255
BANK OF CYPRUS (ΚΟ)	34	859	3,322
COCA-COLA HBC AG (ΚΟ)	11	20	298
CENERGY HOLDINGS (ΚΑ)	47	2,436	5,398
CrediaBank (ΚΟ)	93	2,125	16,027
ΕΛΛΑΚΤΩΡ (ΚΟ)	123	1,118	2,445
ΕΛΒΑΛΧΑΛΚΟΡ (ΚΟ)	49	1,498	5,089
EUROBANK (ΚΟ)	442	15,992	21,669
ΕΥΔΑΠ (ΚΟ)	14	79	14,985
FOURLIS ΣΥΜΜΕΤΟΧΩΝ (ΚΟ)	68	1,275	5,040
ΓΕΚ ΤΕΡΝΑ (ΚΟ)	68	1,652	10,561
ΕΛΛΗΝ. ΧΡΗΜΑΤΙΣΤΗΡΙΑ-Χ.Α. (ΚΟ)	19	130	5,961
HELLENIC ENERGY (ΚΟ)	70	1,414	5,047
INTRACOM HOLDINGS (ΚΟ)	139	2,785	12,097
ΙΝΤΡΑΛΟΤ (ΚΟ)	255	76,633	1,090,137
JUMBO (ΚΟ)	160	793	2,605
LAMDA DEVELOPMENT(ΚΟ)	95	7,728	13,502
METLEN PLC (ΚΟ)	480	5,705	13,677
MIG (ΚΟ)	6	82	140
ΜΟΤΟΡ ΟΪΛ (ΚΟ)	18	45	1,328
ΕΘΝΙΚΗ ΤΡΑΠΕΖΑ (ΚΟ)	247	10,223	15,109
ΟΠΑΠ (ΚΟ)	102	1,863	4,344
ΤΡΑΠΕΖΑ ΟΡΤΙΜΑ BANK (ΚΟ)	15	342	545
ΟΤΕ (ΚΟ)	79	937	2,128
ΟΛΠ (ΚΟ)	8	34	78
ΠΕΙΡΑΙΩΣ FINANCIAL HOLD (ΚΟ)	0	0	59,959
ΔΕΗ (ΚΟ)	122	10,398	20,102
QUEST ΣΥΜΜΕΤΟΧΩΝ (ΚΟ)	20	332	295
ΤΙΤΑΝ (ΚΑ)	21	214	747
ΒΙΟΗΑΛCO SA/NV (ΚΑ)	67	390	2,401
Δικαιώματα σε Δείκτες	41	1,080	6,255
FTSE/X.A. Large Cap	41	1,080	6,255
Δικαιώματα σε Μετοχές	1	10	2,326
ΑΛΡΗΑ ΤΡΑΠΕΖΑ (ΚΟ)	0	0	475
ΕΘΝΙΚΗ ΤΡΑΠΕΖΑ (ΚΟ)	1	10	176
ΟΠΑΠ (ΚΟ)	0	0	550
ΟΤΕ (ΚΟ)	0	0	185
ΔΕΗ (ΚΟ)	0	0	940
Συνολική Δραστηριότητα	4,153	218,663	1,534,677

Πληθος Χρεογράφων	Ονομ. Αξία	Μερίσματα [1]			Ημερ. Τελευτ. Αποκοπής Μέρημα [2]	Αποκοπή Δικαιώμα	Σημ.	Χρεόγραφο	Τιμή κλεισίματος	% μεταβ.	Προηγ. Κλεισίμο- ημ/νία	Άνοιγμα	Κατωτ Τιμή	Ανωτ Τιμή	Τελ Τιμή	Σταθμ Τιμή	Τελευταία ζήτηση [7]	Τελευταία προσφορά [7]	Ρ/Ε μετά φ.	Χρήση	Όγκος	Πράξεις	Αξία Συναλλαγών[8]	Χ.Α. Εταιρείας (χιλ. €) [3,5]	Χαμηλό έτους	Υψηλό έτους	Κλάδος [4]
		2022	2023	2024																							

Κύρια Αγορά - Υψηλής Συναλλακτικής Δραστηριότητας

2,315,261,358	0.290	---	0.026	0.0303	01/12/2025	18/04/2017	---	ALPHA ΤΡΑΠΕΖΑ (ΚΟ)	3.418	0.09 #	3.415	16/12/2025	3.391	3.388	3.442	3.418	3.418	47349@3.42	3178@3.42	---	---	11,426,212	4,834	39,053,957.23	7,913,563.32	1.613	3.855	30101010
58,492,542	1.00	---	---	0.1	23/06/2025	27/01/2025	---	ALTER EGO MEDIA (ΚΟ)	6.305	-0.24 €	6.32	16/12/2025	6.395	6.265	6.395	6.305	6.307	14@6.29	3713@6.30	---	---	38,105	138	240,309.97	368,795.48	3.8169	6.74	40301035
36,353,868	1.00	(0.025)	0.1	0.11	01/07/2025	21/08/2023	---	AUSTRIACARD (ΚΑ)	5.93	1.02 #	5.87	16/12/2025	5.93	5.88	5.99	5.93	5.926	559@5.90	171@5.93	---	---	61,286	208	363,200.16	215,578.44	4.75	6.4	10101010
435,686,031	0.100	---	---	0.48	22/09/2025	23/09/2024	---	BANK OF CYPRUS (ΚΟ)	8	0.76 #	7.94	16/12/2025	7.94	7.94	8.04	8	8.002	6074@7.98	3848@8.02	---	---	730,461	1,173	5,845,512.04	3,485,488.25	4.57	8.26	30101010
212,384,903	0.05	0.08	0.14	24/06/2025	07/12/2016	---	---	CENERGY HOLDINGS (ΚΑ)	15.8	-0.13 €	15.82	16/12/2025	15.96	15.74	15.96	15.8	15.852	702@15.80	32@15.82	---	---	162,432	463	2,574,938.48	3,355,681.47	7.52	16.06	50202010
373,239,562	6.70	0.78	0.93	1.03	29/05/2025	29/04/2013	---	COCA-COLA HBC AG (ΚΟ)	42.8	0.75 #	42.48	16/12/2025	42.6	42.52	43.02	42.8	42.854	53@42.70	340@42.94	---	---	4,170	75	178,702.585	974,653.25	32.08	48.02	45101020
1,618,012,407	0.050	---	---	---	04/06/2008	16/10/2024	---	CrediaBank (ΚΟ)	1.622	-1.10 €	1.64	16/12/2025	1.634	1.62	1.66	1.622	1.64	914@1.62	1509@1.63	---	---	557,645	496	914,314.08	2,624,416.12	0.645	1.698	30101010
3,631,510,801	0.220	---	0.0933	0.105	06/11/2025	20/05/2019	---	EUROBANK (ΚΟ)	3.39	-2.59 €	3.48	16/12/2025	3.439	3.351	3.448	3.39	3.4	48722@3.39	33238@3.41	---	---	25,860,453	31,709	87,916,704.01	213,310,821.62	1.95	3.725	30101010
51,135,470	1.00	0.11	0.12	0.15	27/06/2025	23/07/2019	---	FOURLIS ΣΥΜΜΕΤΟΧΩΝ (ΚΟ)	4.26	0.12 #	4.255	16/12/2025	4.25	4.23	4.27	4.26	4.252	18685@4.25	108@4.26	---	---	38,397	114	163,257.79	217,837.10	3.545	5.05	40401010
305,635,185	2.18	0.3	0.9	0.75	02/07/2025	01/10/2003	---	HELLENIO ENERGY (ΚΟ)	8.285	-0.42 €	8.32	16/12/2025	8.32	8.23	8.365	8.285	8.303	592@8.29	1356@8.31	---	---	227,667	1,141	1,890,293.13	2,532,187.51	6.8	8.765	60101020
56,003,921	1.70	---	---	---	30/08/1993	25/07/2025	---	IDEAL HOLDINGS (ΚΟ)	6.19	0.16 #	6.18	16/12/2025	6.18	6.16	6.21	6.19	6.193	1000@6.18	600@6.20	---	---	72,216	471	447,238.96	346,664.27	5.34	6.54	10102030
83,600,000	0.690	---	0.0504	0.1209	22/09/2025	02/07/2024	---	INTRACOM HOLDINGS (ΚΟ)	3.43	-0.58 €	3.45	16/12/2025	3.45	3.43	3.53	3.43	3.471	1160@3.43	1500@3.46	---	---	168,456	459	584,723.82	286,748.00	2.45	3.755	10101010
134,365,561	0.880	0.6	1.4726	0.5063	21/07/2025	05/03/2014	---	JUMBO (ΚΟ)	27.2	-0.15 €	27.24	16/12/2025	27.4	27.14	27.4	27.2	27.252	860@27.20	330@27.26	---	---	267,585	1,256	7,292,158.98	3,654,743.26	22.18	32.74	40401010
176,736,715	0.300	---	---	---	30/05/2007	27/11/2019	---	LAMDA DEVELOPMENT(ΚΟ)	7.06	0.57 #	7.02	16/12/2025	7.06	7.02	7.09	7.06	7.053	29@7.05	1402@7.06	---	---	104,829	639	739,370.85	1,247,761.21	5.73	8	35101010
143,022,980	1.00	---	---	---	04/08/2025	---	---	METLEN PLC (ΚΟ)	42.1	1.99 #	41.28	16/12/2025	41.2	41.04	42.12	42.1	41.679	100@42.02	5216@42.10	---	---	206,678	3,473	8,614,178.66	6,021,267.46	40.6	57	65102000
126,502,434	0.500	---	0.0304	0.0302	15/05/2025	28/07/2021	---	PREMIA (ΚΟ)	1.366	0.74 #	1.356	16/12/2025	1.356	1.352	1.37	1.366	1.363	2000@1.36	2602@1.37	---	---	52,407	211	71,438.03	172,802.32	1.15	1.428	35102000
21,500,000	0.400	0.03	0.04	0.0509	19/08/2025	06/08/2021	---	REAL CONSULTING (ΚΟ)	5	-0.40 €	5.02	16/12/2025	5.02	5	5.02	5	5	170@4.97	804@5.04	---	---	8,206	19	41,031.92	107,500.00	3.28	5.46	10101010
78,325,475	0.6	0.85	3	30/06/2025	23/07/2019	---	---	TITAN (ΚΑ)	48.1	1.37 #	47.45	16/12/2025	47.45	46.95	48.6	48.1	47.871	504@48.05	307@48.20	---	---	190,238	2,176	9,106,929.25	3,767,455.35	34.2	48.6	50101030
259,189,761	0.12	0.12	0.16	24/06/2025	26/02/2016	---	---	VIOLALCO SA/NV (ΚΑ)	12	---	12	16/12/2025	12	11.92	12.08	12	11.985	1870@11.92	2815@12.00	---	---	128,836	493	1,544,118.62	3,110,277.13	4.67	12.1	55102015
148,321,516	0.300	0.07	0.03	0.07	02/09/2025	22/01/2020	---	ΑΒΑΞ Α.Ε. (ΚΟ)	2.79	4.10 #	2.68	16/12/2025	2.7	2.7	2.81	2.79	2.757	222@2.79	3243@2.79	---	---	395,426	1,048	1,090,386.11	413,817.03	1.53	2.81	50101010
232,000,000	2.12	0.0682	0.0582	0.1207	25/09/2025	19/06/2017	---	ΑΔΜΗΕ ΣΥΜΜΕΤΟΧΩΝ Α.Ε. (ΚΟ)	2.93	0.69 #	2.91	16/12/2025	2.915	2.9	2.94	2.93	2.924	4244@2.93	1903@2.94	---	2024	242,664	419	709,523.30	679,760.00	2.515	3.56	65101015
90,167,100	0.500	---	0.7515	0.8041	20/05/2025	24/05/2021	---	ΑΕΡΟΠΟΡΙΑ ΑΙΓΑΙΟΥ (ΚΟ)	14.02	-0.85 €	14.14	16/12/2025	14.2	13.98	14.38	14.02	14.111	665@14.00	30@14.04	---	---	100,601	772	1,419,555.06	1,264,142.74	9.9	15.1	40501010
204,002,463	0.300	---	---	---	12/08/2008	07/01/2025	---	ΑΚΤΟΡ Α.Ε. ΣΥΜ/ΧΩΝ (ΚΟ)	9.34	-0.11 €	9.35	16/12/2025	9.36	9.25	9.42	9.34	9.304	777@9.29	335@9.34	---	---	280,101	437	2,606,197.66	1,905,383.00	4.22	9.68	50101010
103,423,291	0.570	---	0.4134	25/06/2025	28/08/2024	---	---	ΓΕΚ ΤΕΡΝΑ (ΚΟ)	24.9	-0.72 €	25.08	16/12/2025	25.26	24.9	25.26	24.9	25.072	538@24.88	134@24.96	---	---	322,173	934	8,077,525.60	2,575,239.95	16.81	25.58	50101010
369,270,000	2.48	---	0.25	0.4	21/07/2025	12/12/2001	---	ΔΕΗ (ΚΟ)	17.97	-0.22 €	18.01	16/12/2025	18.06	17.97	18.19	17.97	18.049	629@17.96	3136@18.00	---	---	502,669	2,498	9,072,525.13	6,635,781.90	11.72	18.3	65101015
309,544,087	1.00	---	0.33	0.7862	23/04/2025	07/02/2024	---	ΔΙΕΘΝΗΣ ΑΕΡΟΛΙΜΕΝΑΣ ΑΘΗΝΩΝ(ΚΟ)	10.32	0.78 #	10.24	16/12/2025	10.18	10.18	10.35	10.32	10.291	82558@10.32	445@10.33	---	2024	98,022	538	1,008,707.16	3,194,494.98	7.9664	11.09	50206060
914,715,153	1.00	---	0.3643	0.4442	10/11/2025	29/08/2018	---	ΕΘΝΙΚΗ ΤΡΑΠΕΖΑ (ΚΟ)	13.18	0.38 #	13.13	16/12/2025	13.13	13.07	13.345	13.18	13.203	6957@13.17	6949@13.24	---	---	1,748,071	4,164	23,079,461.18	2,055,945.72	7.35	14.045	30101010
27,728,682	0.260	(0.04)	(0.06)	0.065	14/07/2025	24/07/2024	---	ΕΚΤΕΡ (ΚΟ)	3.525	-1.54 €	3.58	16/12/2025	3.63	3.525	3.63	3.525	3.548	775@3.53	1000@3.54	---	---	57,501	210	204,012.64	97,743.60	1.524	3.74	50101010
375,241,586	0.390	0.06	0.04	0.0901	26/06/2025	14/07/2006	---	ΕΛΒΑΛΧΑΛΚΟΡ (ΚΟ)	3.97	1.80 #	3.9	16/12/2025	3.95	3.885	3.98	3.97	3.959	500@3.96	3940@3.97	---	---	226,091	619	895,060.33	1,489,709.10	1.73	3.98	55102015
348,192,005	0.040	---	---	---	05/07/2011	24/03/2025	---	ΕΛΛΑΚΤΩΡ (ΚΟ)	1.902	0.21 #	1.898	16/12/2025	1.9	1.88	1.904	1.902	1.895	19500@1.89	2860@1.90	---	---	678,748	748	1,286,392.07	662,261.19	1.182	2.46	50101010
60,348,000	0.420	0.1565	0.2504	0.3025	23/06/2025	04/08/2021	---	ΕΛΛΗΝ. ΧΡΗΜΑΤΙΣΤΗΡΙΑ-Χ.Α. (ΚΟ)	6.16	0.82 #	6.11	16/12/2025	6.25	6.14	6.25	6.16	6.162	1000@6.13	300@6.17	---	---	20,005	90	123,264.28	371,743.68	4.475	7.52	30202015
106,500,000	0.600	0.02	0.1	0.07	22/07/2025	13/09/2021	---	ΕΥΔΑΠ (ΚΟ)	7.74	-0.13 €	7.75	16/12/2025	7.77	7.63	7.77	7.74	7.699	2500@7.65	2007@7.77	---	---	35,470	181	273,089.49	824,310.00	5.37	7.94	65102030
114,320,400	0.100	---	---	---	26/11/2021	05/08/2019	---	ΙΚΤΙΝΟΣ ΕΛΛΑΣ (ΚΟ)	0.4475	-2.72 €	0.46	16/12/2025	0.4535	0.4475	0.4575	0.4475	0.451	3000@0.447	995@0.452	---	---	161,478	181	72,790.64	51,158.38	0.29	0.548	50101035
1,867,802,694	0.300	---	---	---	30/05/2013																							

Πληθος Χρεογράφων	Ονομ. Αξία	Μερίσματα [1]			Ημερ. Τελευτ. Αποκοπής		Σημ.	Χρεόγραφο	Τιμή κλεισίματος	% μεταβ.	Προηγ. Κλεισίμο- ημ/νία	Άνοιγμα	Κατωτ Τιμή	Ανωτ Τιμή	Τελ Τιμή	Σταθμ Τιμή	Τελευταία ζήτηση [7]	Τελευταία προσφορά [7]	Ρ/Ε μετά φ.	Χρήση	Όγκος	Πράξεις	Αξία Συναλλαγών[8]	Χ.Α. Εταιρείας (χιλ. €) [3,5]	Χαμηλό έτους	Υψηλό έτους	Κλάδος [4]		
		2022	2023	2024	Μέρισμα [2]	Δικαιώμα																							
403,853,127	2.83	0.5888	0.7216	0.7415	03/07/2025	18/06/1998	---	ΟΤΕ (ΚΟ)	16.79	-0.94	€	16.95	16/12/2025	16.95	16.55	16.98	16.79	16.748	2658@16.78	41250@16.80	---	---	553,928	1,969	9,277,449.17	6,780,694.00	14.08	17.89	15102015
1,250,367,223	0.930	---	0.0632	---	10/07/2024	03/06/2025	---	ΠΕΙΡΑΙΩΣ FINANCIAL HOLD (ΚΟ)	7.022	---	γ	7.022	16/12/2025	---	---	---	---	---	50@7.01	500@7.10	---	---	28	1	196.62	8,780,078.64	3.851	7.654	30101010
63,700,000	0.780	0.1495	0.2313	0.3139	02/05/2025	13/06/2018	---	ΣΑΡΑΝΤΗΣ ΓΡ. (ΚΟ)	13.14	-0.15	€	13.16	16/12/2025	13.18	13.04	13.28	13.14	13.178	1771@13.14	68@13.20	---	---	21,615	161	284,832.16	837,018.00	10.66	15.3	45201020
221,322,426	1.15	---	(0.1467)	(0.19)	23/06/2025	09/07/2025	---	ΤΡΑΠΕΖΑ ΟΡΤΙΜΑ BANK (ΚΟ)	7.77	-0.13	€	7.78	16/12/2025	7.82	7.7	7.9	7.77	7.774	42@7.76	36@7.78	---	---	118,849	572	923,874.24	1,719,675.25	3.9	8.94	30101010

Κύρια Αγορά - Μέσης Συναλλακτικής Δραστηριότητας

13,126,020	0.660	0.1763	0.1376	0.1713	16/12/2025	04/09/2020	---	A.S. COMPANY (ΚΟ)	3.96	-1.49	€	4.02	16/12/2025	4	3.96	4.01	3.96	3.986	155@3.95	160@4.00	---	---	5,364	22	21,382.35	51,979.04	2.75	4.25	40401030
14,000,000	1.95	0.26	0.26	0.5	24/06/2025	26/03/2024	---	ALPHA REAL ESTATE (ΚΟ)	7.24	-0.27	€	7.26	16/12/2025	7.24	7.2	7.24	7.24	7.239	237@7.20	796@7.26	---	---	3,115	44	22,548.48	101,360.00	6.16	7.7	35101015
3,150,744	0.360	0.2304	0.563	0.5842	27/05/2025	02/06/2020	---	ALPHA TRUST ΣΥΜΜΕΤΟΧΩΝ (ΚΟ)	12.2	---	γ	12.2	16/12/2025	12.2	12.2	12.2	12.2	100@11.70	---	---	---	---	893	9	10,894.60	38,439.08	7.66	12.75	30202010
243,164,193	0.300	---	0.07	0.07	12/09/2025	05/12/2023	---	ΑΤΤΙÇA ΣΥΜΜΕΤΟΧΩΝ (ΚΟ)	1.815	-0.27	€	1.82	16/12/2025	1.84	1.8	1.84	1.815	1.813	600@1.82	1478@1.82	---	---	20,227	60	36,671.88	441,343.01	1.74	2.52	40501015
48,624,764	0.080	0.65	0.7	0.85	10/04/2025	05/12/2022	---	AUTOHELLAS (ΚΟ)	11.84	0.68	#	11.76	16/12/2025	11.76	11.76	11.88	11.84	11.827	51@11.80	184@11.84	---	---	6,158	54	72,829.32	575,717.21	10.12	12.98	40401030
178,157,803	0.040	---	---	---	01/07/2008	21/02/2020	---	AVE (ΚΟ)	0.51	0.79	#	0.506	16/12/2025	0.508	0.499	0.514	0.51	0.507	1470@0.499	1000@0.512	---	---	118,878	64	60,312.71	90,860.48	0.39	0.65	40301010
47,149,827	2.10	---	---	0.135	05/11/2025	27/12/2024	---	BRIQ PROPERTIES (ΚΟ)	2.93	0.34	#	2.92	16/12/2025	2.92	2.91	2.94	2.93	2.922	241@2.90	772@2.94	---	---	92,719	84	270,961.35	138,148.99	2.1227	3.0382	35102030
101,123,806	0.360	---	---	---	22/07/2010	28/06/2011	---	CENTRIC ΣΥΜΜΕΤΟΧΩΝ (ΚΟ)	0.335	-2.05	€	0.342	16/12/2025	0.341	0.332	0.345	0.335	0.339	300@0.336	1000@0.340	---	---	15,830	28	5,370.22	33,876.48	0.3	0.389	40203040
784,500	10.00	---	0.5008	0.4	02/12/2025	31/07/2018	---	CNL CAPITAL (ΚΟ)	6.75	---	γ	6.75	16/12/2025	6.75	6.75	6.75	6.75	6.75	486@6.75	400@6.80	---	2024	514	2	3,469.50	5,295.38	5.85	8	30202010
10,567,700	0.300	---	---	---	06/10/2005	13/02/2002	---	CPI (ΚΟ)	0.618	0.33	#	0.616	16/12/2025	0.62	0.61	0.63	0.618	0.62	200@0.598	121@0.618	---	---	9,185	30	5,694.35	6,530.84	0.464	0.734	10102030
18,680,300	0.050	---	---	---	06/07/2022	---	---	DIMAND (ΚΟ)	10.2	1.49	#	10.05	16/12/2025	10.1	10.1	10.2	10.2	10.144	280@10.05	200@10.15	---	---	6,014	27	61,007.70	190,539.06	7.92	10.4	35101010
15,333,480	0.150	---	---	0.04	07/07/2025	29/01/2024	---	E.I.N.S. (ΚΟ)	2.055	-0.24	€	2.06	16/12/2025	2.06	2.015	2.09	2.055	2.059	35@2.04	656@2.06	---	---	106,961	301	220,214.51	31,510.30	0.93	2.09	50205020
121,168,897	0.040	---	---	---	07/07/2010	16/01/2024	5160	FRIGOGLASS (ΚΟ)	0.44	-1.12	€	0.445	16/12/2025	0.446	0.438	0.454	0.44	0.443	1399@0.438	2687@0.447	---	2024	161,903	81	71,729.16	53,314.31	0.184	0.63	50204000
169,043,561	0.300	---	---	0.02	17/07/2025	28/11/2022	---	LAVIPHARM (ΚΟ)	0.942	3.74	#	0.908	16/12/2025	0.913	0.91	0.956	0.942	0.938	100@0.938	5695@0.942	---	---	617,367	418	579,396.47	159,239.03	0.65	0.956	20103015
4,740,000	0.860	---	---	---	14/03/2003	---	---	LOGISMOS (ΚΟ)	2.16	-0.92	€	2.18	16/12/2025	2.14	2.14	2.16	2.16	2.142	100@2.10	325@2.16	---	2024	2,175	3	4,658.00	10,238.40	1.5	2.32	10101015
17,120,280	0.940	---	0.12	0.3	26/05/2025	26/06/2023	---	LOULIS FOOD (ΚΟ)	3.72	-0.27	€	3.73	16/12/2025	3.74	3.68	3.74	3.72	3.705	3@3.70	239@3.72	---	---	4,403	18	16,315.21	63,687.44	2.78	4.42	45102020
4,419,616	1.58	0.1531	0.06	0.13	07/07/2025	04/03/2015	---	MEDICON ΕΛΛΑΣ (ΚΟ)	2.56	0.79	#	2.54	16/12/2025	2.48	2.48	2.56	2.56	2.556	500@2.50	140@2.54	---	---	3,130	6	7,999.40	11,314.22	1.94	2.92	20102010
468,700	4.06	2.8	2.4	12/06/2025	21/05/2004	---	---	MERMEREN KOMB. A.D. PR. (ΕΛΠ)	35	-1.69	€	35.6	16/12/2025	35	35	35	35	35	10@34.00	70@35.60	---	2024	1	1	35.00	16,404.50	33	46.2	55102000
10,500,000	0.950	---	0.15	0.25	04/07/2025	21/07/2023	---	MEVACO (ΚΟ)	8.75	---	γ	8.75	16/12/2025	8.8	8.75	8.85	8.75	8.765	150@8.50	226@8.75	---	2024	1,470	24	12,884.50	91,875.00	3.68	9.5	55102015
31,400,000	0.400	---	---	---	26/04/2007	10/05/2023	---	MIG (ΚΟ)	3.77	-0.79	€	3.8	16/12/2025	3.8	3.77	3.8	3.77	3.783	200@3.75	334@3.78	---	---	15,007	340	56,772.97	118,378.00	2.26	4.43	30202000
153,908,095	0.870	---	0.0229	0.0248	11/09/2025	02/08/2024	---	ORILINA PROPERTIES ΑΕΕΑΠ (ΚΟ)	0.8	0.25	#	0.798	16/12/2025	0.794	0.794	0.8	0.8	0.797	10000@0.798	1005@0.800	---	---	25,595	38	20,402.80	123,126.48	0.73	0.856	35102000
14,101,683	0.100	0.0421	0.0526	0.1091	03/06/2025	02/11/2021	---	PERFORMANCE TECHNOLOGIES (ΚΟ)	8.3	1.47	#	8.18	16/12/2025	8.26	8.2	8.44	8.3	8.266	200@8.07	500@8.39	---	---	221,643	453	1,832,155.34	117,045.97	4.8	8.44	10101010
24,745,934	0.230	0.04	0.049	0.0647	01/07/2025	08/06/2022	---	PROFILE (ΚΟ)	8.08	0.37	#	8.05	16/12/2025	8.07	7.9	8.08	8.08	7.996	188@8.00	1012@8.08	---	---	42,546	184	340,185.27	199,947.15	4.84	8.08	10101010
70,029,804	1.00	---	---	---	15/05/2025	---	---	QUALCO GROUP (ΚΟ)	6.31	-0.63	€	6.35	16/12/2025	6.35	6.26	6.35	6.31	6.294	130@6.27	1157@6.31	---	---	40,817	151	256,914.64	441,888.06	5.235	6.625	10101015
27,345,120	0.280	---	---	---	18/07/2005	26/02/2014	---	QUALITY & RELIABILITY (ΚΟ)	1.232	2.67	#	1.2	16/12/2025	1.19	1.19	1.242	1.232	1.22	100@1.23	500@1.24	---	---	76,561	125	93,375.14	33,689.19	0.994	1.51	10101010
107,222,688	0.440	0.2	0.22	0.3	23/06/2025	16/03/2022	---	QUEST ΣΥΜΜΕΤΟΧΩΝ (ΚΟ)	7	-1.13	€	7.08	16/12/2025	7.07	6.95	7.07	7	7.004	178@6.96	1092@7.00	---	---	25,274	127	177,021.66	750,558.82	5.6	7.89	10101010
6,456,530	1.08	0.1314	0.16	0.15	21/07/2025	02/08/2010	---	SPACE HELLAS (ΚΟ)	7.6	1.06	#	7.52	16/12/2025	7.5	7.5	7.62	7.6	7.556	110@7.48	112@7.60	---	---	615	8	4,646.66	49,069.63	5.32	8.94	15101010
120,528,771	1.60	---	0.08	0.1	19/06/2025	10/11/2023	---	TRADE ESTATES ΑΕΕΑΠ (ΚΟ)	1.965	0.26	#	1.96	16/12/2025	1.98	1.96	1.98	1.965	1.971	83@1.97	2500@1.97	---	---	43,724	57	86,163.95	236,839.04	1.52	1.99	35102045
17,190,046	0.300	---	---	---	16/11/1992	09/10/2025	---	UNIBIOS (ΚΟ)	2.95	2.79	#	2.87	16/12/2025	2.92	2.91	2.95	2.95	2.94	830@2.90	1263@2.95	---	---	4,579	38	13,461.94	50,710.64	1.11	3.3	50204000
7,595,160	0.600	---	---	---	10/09/2019	18/08/2010	---	ΥΚΝΟΤ (ΚΟ)	2.68	-3.60	€	2.78	16/12/2025	2.79	2.65	2.79	2.68	2.711	1500@2.67	500@2.73	---	---	39,415	116	106,873.43	20,355.03	0.772	3.02	40501015

Πληθος Χρεογράφων	Ονομ. Αξία	Μερίσματα [1]			Ημερ. Τελευτ. Αποκοπής		Σημ.	Χρεόγραφο	Τιμή κλεισίματος	% μεταβ.	Προηγ. Κλεισίμο- ημ/νία		Άνοιγμα	Κατωτ Τιμή	Ανωτ Τιμή	Τελ Τιμή	Σταθμ Τιμή	Τελευταία ζήτηση [7]	Τελευταία προσφορά [7]	Ρ/Ε μετά φ.	Χρήση	Όγκος	Πράξεις	Αξία Συναλλαγών[8]	Χ.Α. Εταιρείας (χιλ. €) [3,5]	Χαμηλό έτους	Υψηλό έτους	Κλάδος [4]
		2022	2023	2024	Μέρισμα [2]	Δικαιώμα					Προηγ.	Κλεισίμο- ημ/νία																
6,325,000	0.600	0.153	0.145	0.07	28/07/2025	17/02/2014	---	ΒΟΓΙΑΤΖΟΓΛΟΥ (ΚΟ)	2.32	-0.86	€	2.34	16/12/2025	2.32	2.3	2.36	2.36	2.321	100@2.32	---	---	1,445	12	3,354.50	14,674.00	1.94	2.72	50205010
24,060,000	0.300	0.075	0.075	0.075	17/06/2025	01/07/2019	---	ΓΕΝΙΚΗ ΕΜΠΟΡΙΟΥ (ΚΟ)	2.52	0.40	#	2.51	16/12/2025	2.5	2.47	2.54	2.52	2.524	1000@2.49	---	2024	9,710	25	24,503.95	60,631.20	1.21	2.54	50205010
15,878,748	0.480	---	---	---	10/07/2006	22/03/2004	---	ΔΟΜΙΚΗ ΚΡΗΤΗΣ (ΚΟ)	2.04	-0.49	€	2.05	16/12/2025	2.05	2.01	2.06	2.04	2.033	600@2.00	---	---	11,100	29	22,566.60	32,392.65	1.675	3.09	50101010
34,720,000	0.310	---	---	---	16/06/2010	01/08/2007	---	ΔΡΟΜΕΑΣ (ΚΟ)	0.362	-2.16	€	0.37	16/12/2025	0.376	0.36	0.376	0.362	0.363	1100@0.361	---	---	5,993	77	2,173.48	12,568.64	0.278	0.471	40202015
13,673,200	0.420	---	0.05	0.05	19/08/2025	26/07/2001	---	ΕΒΡΟΦΑΡΜΑ (ΚΟ)	3.14	0.32	#	3.13	16/12/2025	3.15	3.12	3.17	3.14	3.128	1304@3.12	---	---	890	9	2,783.59	42,933.85	1.605	3.18	45102020
18,146,007	1.00	0.202	---	---	23/08/2023	10/09/2010	---	ΕΛΑΣΤΡΟΝ (ΚΟ)	2.44	0.83	#	2.42	16/12/2025	2.42	2.4	2.46	2.44	2.443	30@2.42	---	---	4,385	40	10,714.00	44,276.26	1.88	2.71	55102010
3,307,500	0.210	0.4	0.4	0.4	23/10/2025	30/11/2022	---	ΕΛΒΕ Α.Β.Ε.Ε. (ΚΟ)	5.35	0.94	#	5.3	16/12/2025	5.3	5.3	5.4	5.4	5.319	200@5.30	---	2024	152	4	808.45	17,695.13	4.72	6.5	40204020
23,828,130	0.500	---	0.108	0.1366	14/07/2025	17/02/2009	---	ΕΛΙΝΟΙΑ (ΚΟ)	2.3	0.44	#	2.29	16/12/2025	2.3	2.28	2.34	2.3	2.303	654@2.28	---	---	12,884	42	29,671.89	54,804.70	1.9	2.66	60101020
19,864,886	5.60	0.672	0.672	0.672	23/04/2025	02/07/2008	---	ΕΛΛΑΔΟΣ ΤΡΑΠΕΖΑ (ΚΟ)	15.1	0.67	#	15	16/12/2025	15.05	15	15.1	15.1	15.087	11@15.05	---	---	2,154	39	32,497.20	299,959.78	13.15	15.8	30101010
26,730,187	0.520	0.12	---	0.07	09/07/2025	01/08/2017	---	ΕΛΤΟΝ (ΚΟ)	2.03	0.49	#	2.02	16/12/2025	2.03	2	2.03	2.03	2.009	550@2.01	---	---	60,481	84	121,521.72	54,262.28	1.545	2.43	50205010
36,300,000	1.12	---	0.0276	0.055	01/07/2025	12/12/2007	---	ΕΥΑΘ (ΚΟ)	4.02	-1.95	€	4.1	16/12/2025	4.1	4	4.1	4.02	4.033	1000@4.01	---	---	12,163	77	49,059.00	145,926.00	2.96	4.53	65102030
143,352,325	0.260	---	---	---	29/08/2022	28/04/2025	---	ΕΥΡΩΠΗ HOLDINGS Α.Ε. (ΚΟ)	1.98	---	~	1.98	16/12/2025	1.995	1.95	1.995	1.98	1.978	300@1.96	---	---	14,451	20	28,585.42	283,837.60	1.2512	2.22	35101010
86,735,980	0.310	---	0.02	---	22/07/2024	07/09/2023	---	ΙΑΤΡΙΚΟ ΑΘΗΝΩΝ (ΚΟ)	1.965	-0.25	€	1.97	16/12/2025	1.98	1.935	1.98	1.965	1.964	500@1.90	---	---	4,668	25	9,166.47	170,436.20	1.495	2.35	20101010
14,111,198	0.450	(0.0133)	(0.0133)	0.07	31/07/2025	09/01/2025	---	ΙΛΥΔΑ (ΚΟ)	4.84	-1.22	€	4.9	16/12/2025	4.87	4.83	4.89	4.84	4.853	529@4.84	---	2024	4,765	29	23,122.59	68,298.20	1.3333	5.78	10101015
3,417,600	0.100	0.016	0.016	---	04/07/2024	02/04/2024	---	ΙΝΤΕΡΓΟΥΝΤ-ΕΥΛΕΜΠΟΡΙΑ (ΠΟ)	0.476	-0.42	€	0.478	16/12/2025	0.476	0.472	0.476	0.472	0.476	2600@0.370	---	---	105	3	49.95	14,025.73	0.3	0.53	50101020
45,417,399	0.100	---	---	---	25/07/2008	02/04/2024	---	ΙΝΤΕΡΓΟΥΝΤ-ΕΥΛΕΜΠΟΡΙΑ (ΚΟ)	0.273	0.74	#	0.271	16/12/2025	0.271	0.271	0.274	0.273	0.272	9000@0.271	---	---	24,400	14	6,646.20	14,025.73	0.219	0.318	50101020
18,567,912	0.590	---	0.16	0.201	02/07/2025	26/01/2021	---	ΙΝΤΕΡΛΑΪΦ (ΚΟ)	6.22	1.30	#	6.14	16/12/2025	6.14	6	6.24	6.22	6.112	10@6.20	---	2024	23,099	188	141,188.50	115,492.41	4.3	6.24	30302025
8,424,900	0.500	---	---	---	12/07/2010	04/07/2019	---	ΙΝΤΕΡΤΕΚ (ΚΟ)	1.44	-3.03	€	1.485	16/12/2025	1.485	1.44	1.485	1.44	1.459	250@1.38	---	2024	350	2	510.75	12,131.86	0.802	1.7	50205010
19,804,134	0.150	---	---	---	01/07/2004	06/11/2017	---	ΚΕΚΡΟΥΦ (ΚΟ)	1.965	-0.25	€	1.97	16/12/2025	1.94	1.94	1.965	1.965	1.948	355@1.94	---	2024	6,303	41	12,280.01	38,915.12	1.05	2.46	35101010
11,510,102	0.890	---	---	---	24/06/2005	06/10/1999	---	ΚΩΔΕΤ/ΡΓΙΑ ΝΑΥΠΑΚΤΟΥ (ΚΟ)	1.52	-0.33	€	1.525	16/12/2025	1.525	1.47	1.535	1.52	1.492	30@1.53	---	---	7,051	39	10,522.58	17,495.36	0.484	1.59	55101020
21,224,340	0.420	---	---	---	06/09/2022	25/04/2006	---	ΚΟΡΔΕΛΛΟΥ Χ. ΑΦΟΙ (ΚΟ)	0.526	0.77	#	0.522	16/12/2025	0.506	0.504	0.526	0.526	0.512	200@0.512	---	2024	8,727	12	4,464.81	11,164.00	0.37	0.572	55102010
6,200,000	0.500	---	---	---	22/06/2010	01/11/1995	---	ΛΑΔΕΝΗΣ Α.Ε. "ΜΙΝΕΡΒΑ" (ΚΟ)	0.74	---	~	0.74	16/12/2025	0.754	0.74	0.768	0.74	0.74	3000@0.520	---	---	102	3	75.52	4,588.00	0.43	0.768	40204020
5,939,268	0.620	---	---	---	10/07/2003	03/01/2002	---	ΛΑΝΑΚΑΜ (ΚΟ)	1.35	-2.17	€	1.38	16/12/2025	1.38	1.3	1.39	1.35	1.329	170@1.33	---	---	3,192	31	4,242.35	8,018.01	0.815	1.72	40401020
9,819,370	0.500	---	---	---	14/08/2007	09/01/2004	---	ΜΑΘΙΟΣ ΠΥΡΙΜΑΧΑ (ΚΟ)	0.98	---	~	0.98	16/12/2025	0.98	0.975	0.995	0.98	0.98	100@0.950	---	---	1,683	11	1,649.12	9,622.98	0.52	1.13	55101000
30,150,000	0.360	0.0908	0.122	0.1335	17/06/2025	25/04/2019	---	ΜΟΤΟΔΥΝΑΜΙΚΗ (ΚΟ)	2.58	2.38	#	2.52	16/12/2025	2.54	2.54	2.59	2.59	2.566	150@2.55	---	---	15,080	34	38,695.25	77,787.00	2.4	2.94	40401030
126,431,958	2.50	---	0.025	0.043	03/06/2025	05/06/2024	---	ΝΟΒΑΛ ΠΡΟΠΕΡΤΥ ΔΕΕΑΠ (ΚΟ)	2.89	2.48	#	2.82	16/12/2025	2.83	2.82	2.93	2.89	2.874	500@2.88	---	2024	147,826	204	424,794.78	365,388.36	2.1	2.93	35102045
10,080,000	3.00	1.45	1.3	2	16/05/2025	27/08/2001	---	ΟΛΘ (ΚΟ)	35.9	0.28	#	35.8	16/12/2025	35.3	35.3	36.2	36	35.711	13@35.30	---	---	363	20	12,963.10	361,872.00	21.7	38.8	50206060
25,000,000	2.00	1.04	1.336	1.92	04/08/2025	08/08/2003	---	ΟΛΠ (ΚΟ)	40.25	0.63	#	40	16/12/2025	40.15	40.15	40.95	40.25	40.466	428@40.25	---	2024	5,909	124	239,114.25	1,006,250.00	28.3	49.95	50206060
4,971,466	1.46	---	---	---	04/07/2007	08/10/2003	---	ΠΑΪΡΗΣ ΠΛΑΣΤΙΚΩΝ (ΚΟ)	0.924	-0.43	€	0.928	16/12/2025	0.89	0.884	0.924	0.924	0.9	50@0.884	---	---	4,307	52	3,876.98	4,593.63	0.662	1.25	50203030
27,098,594	0.540	0.0401	0.0702	0.0605	07/10/2025	14/01/2021	---	ΠΑΠΟΥΣΤΑΝΗΣ (ΚΟ)	3.15	3.28	#	3.05	16/12/2025	3.07	3.06	3.2	3.15	3.118	1520@3.11	---	2024	28,875	133	90,029.55	85,360.57	2.3	3.2	45201020
7,070,400	0.930	0.2593	0.8645	0.3242	11/07/2025	06/05/2016	---	ΠΕΤΡΟΠΟΥΛΟΣ ΠΕΤΡΟΣ (ΚΟ)	8.56	0.23	#	8.54	16/12/2025	8.58	8.54	8.58	8.56	8.563	145@8.54	---	---	3,314	19	28,379.30	60,522.62	7.5	9.52	50206015
43,741,452	0.660	0.2629	0.2388	0.2391	10/06/2025	01/11/1999	---	ΠΛΑΣΤΙΚΑ ΘΡΑΚΗΣ (ΚΟ)	4.02	-0.25	€	4.03	16/12/2025	4.03	4.01	4.035	4.02	4.025	35@4.02	---	---	11,237	54	45,229.40	175,840.64	3.57	4.3	50203015
24,319,250	0.300	---	---	---	09/07/2002	04/07/2007	5165	ΠΡΟΔΕΥΤΙΚΗ (ΚΟ)	0.47	-4.86	€	0.494	16/12/2025	0.488	0.46	0.488	0.47	0.471	2081@0.460	---	---	43,960	76	20,716.58	11,430.05	0.21	0.725	50101010
21,912,599	0.300	0.048	0.0485	0.0483	29/04/2025	23/02/2007	---	ΡΕΒΘΙΑ (ΚΟ)	1.73	---	~	1.73	16/12/2025	1.72	1.71	1.73	1.73	1.726	30@1.72	---	---	5,303	18	9,154.69	37,908.80	1.4	1.98	60101020
13,582,223	1.35	---	---	---	24/06/2008	02/02/2016	---	ΣΙΔΑΜΑ ΜΕΤΑΛΛΟΥΡΓΙΚΗ (ΚΟ)	1.69	0.90	#	1.675	16/12/2025	1.665	1.64	1.69	1.69	1.653	100@1.65	---	---	6,890	34	11,388.52	22,953.96	1.165	2.02	55102010
40,693,350	5.00	---	---	---	03/07/2006	26/05/2015</																						

Πληθος Χρεογράφων	Ονομ. Αξία	Μερίσματα [1]			Ημερ. Τελευτ. Αποκοπής		Σημ.	Χρεόγραφο	Τιμή κλεισίματος	% μεταβ.	Προηγ. Κλεισιμο- ημ/νία	Άνοιγμα	Κατωτ Τιμή	Ανωτ Τιμή	Τελ Τιμή	Σταθμ Τιμή	Τελευταία ζήτηση [7]	Τελευταία προσφορά [7]	Ρ/Ε μετά φ.	Χρήση	Όγκος	Πράξεις	Αξία Συναλλαγών[8]	Χ.Α. Εταιρείας (χιλ. €) [3,5]	Χαμηλό έτους	Υψηλό έτους	Κλάδος [4]		
		2022	2023	2024	Μέρηματα [2]	Δικαιώμα																							
8,340,750	1.16	---	---	---	25/06/2009	17/09/2018	---	ΧΑΪΔΕΜΕΝΟΣ (ΚΟ)	0.775	1.97 #	0.76	16/12/2025	0.765	0.765	0.775	0.775	0.772	240@0.730	10@0.775	---	2024	584	6	450.69	6,464.08	0.446	1.15	50205030	
Κύρια Αγορά - Χαμηλής Συναλλακτικής Δραστηριότητας																													
11,943,624	0.540	0.15	0.15	0.165	01/07/2025	30/08/2019	---	FLEXOPACK (ΚΟ)	8	---	---	8	16/12/2025	7.8	7.75	8	8	7.863	300@8.05	50@8.20	---	---	531	3	4,175.25	95,548.99	6.9	9.4	50203030
244,737,498	0.500	0.03	0.02	0.03	02/04/2025	28/12/2023	---	TRASTOR A.E.E.A.P. (ΚΟ)	1.23	-0.81 €	1.24	16/12/2025	1.24	1.23	1.24	1.23	1.231	240@1.22	1012@1.24	---	---	1,400	7	1,724.00	301,027.12	1.09	1.41	35102000	
18,810,000	0.400	---	0.0381	0.0591	20/10/2025	14/11/2007	---	ΒΑΡΒΕΡΗΣ Ν. - MODA BAGNO (ΚΟ)	5.3	-1.12 €	5.36	16/12/2025	5.36	5.2	5.36	5.3	5.265	200@5.20	375@5.30	---	---	2,346	21	12,351.82	99,693.00	3.3	5.56	40401025	
15,000,000	0.300	---	---	---	06/07/2007	18/07/2000	---	ΔΑΙΟΣ ΠΛΑΣΤΙΚΑ (ΚΟ)	7.45	-1.97 €	7.6	16/12/2025	7.55	7.35	7.55	7.4	7.476	50@7.25	150@7.30	---	---	1,700	25	12,710.00	111,750.00	3.28	9.25	50203015	
2,760,000	11.83	11.8	12.4	14	30/05/2025	16/07/1990	---	ΚΑΡΕΛΙΑ (ΚΟ)	338	0.60 #	336	16/12/2025	338	336	338	338	337.676	11@336.00	7@338.00	---	---	179	27	60,444.00	932,880.00	300	362	45103010	
21,364,000	1.12	0.4	---	---	21/08/2023	08/03/2023	---	ΛΑΜΨΑ (ΚΟ)	46.4	2.66 #	45.2	16/12/2025	46.4	46.4	46.4	46.4	46.4	1@46.40	35@46.80	---	---	79	3	3,665.60	991,289.60	35.6	47	40501025	
38,566,281	0.700	---	---	---	21/07/2008	07/07/2025	---	ΜΟΥΖΑΚΗΣ (ΚΟ)	0.6	---	---	0.6	16/12/2025	---	---	---	---	100@0.580	500@0.600	---	---	---	---	---	23,139.77	0.4524	0.76	55101020	
42,500,000	1.00	---	0.0383	0.0538	21/11/2025	13/09/2023	---	ΜΠΛΕ ΚΕΔΡΟΣ (ΚΟ)	4.22	---	---	4.22	16/12/2025	4.22	4.22	4.22	4.22	100@4.21	200@4.23	---	---	1,950	11	8,229.00	179,350.00	3.74	4.45	35102000	
6,340,000	0.600	0.1	0.2	0.23	09/12/2025	11/01/2024	---	ΝΑΚΑΣ ΜΟΥΣΙΚΗ (ΚΟ)	3.78	---	---	3.78	16/12/2025	3.88	3.7	3.9	3.7	3.742	27@3.70	18@3.78	---	---	162	11	606.24	23,965.20	2.8	4.2	40401030
27,379,200	0.980	0.45	0.5001	0.52	25/08/2025	29/08/2022	---	ΠΛΑΣΤΙΚΑ ΚΡΗΤΗΣ (ΚΟ)	14.7	-0.68 €	14.8	16/12/2025	14.8	14.7	14.8	14.7	14.781	1157@14.70	1@15.30	---	---	1,843	4	27,242.10	402,474.24	13.4	17.2	50203015	
255,494,534	2.71	0.255	0.247	0.705	15/12/2025	30/09/2021	---	ΠΡΟΝΤΕΑ (ΚΟ)	5.9	-1.67 €	6	16/12/2025	5.9	5.9	5.9	5.9	5.9	1080@5.90	50@6.00	---	---	540	4	3,186.00	1,507,417.75	5.25	6.7	35102000	
4,181,450	0.500	---	---	---	21/08/2000	05/03/2002	---	ΣΑΡΑΝΤΟΠΟΥΛΟΣ ΚΥΛ/ΜΥΛΟΙ (ΚΟ)	1.24	---	---	1.24	16/12/2025	---	---	---	---	400@1.12	---	---	---	---	---	---	5,185.00	0.87	1.45	45102020	

Διαπραγματεύσιμα Αμοιβαία Κεφάλαια (Δ.Α.Κ.)

1,160,078	---	---	---	---	15/06/2016	---	ALPHA ETF FTSE Athex Large Cap	53.08	-0.15 €	53.16	16/12/2025	53.14	52.9	53.24	53.08	53.06	50@53.00	441@53.70	---	---	2,158	100	114,504.44	---	34.86	54	12003
-----------	-----	-----	-----	-----	------------	-----	--------------------------------	-------	---------	-------	------------	-------	------	-------	-------	-------	----------	-----------	-----	-----	-------	-----	------------	-----	-------	----	-------

Επιτήρηση

27,100,914	0.650	---	---	---	01/08/2007	07/04/2000	5093	ΑΚΡΙΤΑΣ (ΚΟ)	1.06	0.95 #	1.05	16/12/2025	1.05	1.05	1.06	1.06	1.051	35860@1.05	3742@1.06	---	---	10,778	9	11,324.48	28,726.97	0.6	1.3	50101035
8,321,682	0.670	---	---	---	17/08/2007	23/11/1999	---	Ν. ΛΕΒΕΝΤΕΡΗΣ (ΚΟ)	0.32	---	---	0.32	16/12/2025	---	---	---	---	---	9894@0.300	---	2024	---	---	---	3,095.04	0.19	0.374	55102010
2,160,524	0.670	---	---	---	03/12/2018	23/11/1999	---	Ν. ΛΕΒΕΝΤΕΡΗΣ (ΠΟ)	0.2	---	---	0.2	16/12/2025	---	---	---	---	2000@0.180	3000@0.220	---	2024	---	---	---	3,095.04	0.18	0.308	55102010

Κατάσταση σε Αναστολή

13,191,620	0.620	---	---	---	04/08/2010	09/09/2002	5232	ΥΑΛCO - ΚΩΝΣΤΑΝΤΙΝΟΥ (ΚΟ)	0.16	---	---	0.16	30/05/2025	---	---	---	---	---	---	---	---	---	---	---	---	2,110.66	0.144	0.162	40202020
17,579,754	4.16	---	---	---	18/08/2006	02/08/2010	---	ΒΙΟΤΕΡ (ΚΟ)	0.206	---	---	0.206	30/05/2025	---	---	---	---	---	---	---	---	---	---	---	---	3,621.43	0.18	0.29	50101010
3,961,300	1.28	---	---	---	29/06/2004	03/08/2000	5248	ΔΟΥΡΟΣ (ΚΟ)	0.25	---	---	0.25	24/04/2023	---	---	---	---	---	---	---	---	---	---	---	---	990.33	0.25	0.25	40204020
51,754,364	0.300	---	---	---	23/12/2003	24/01/2007	5197	ΕΠΙΛΕΚΤΟΣ (ΚΟ)	0.132	---	---	0.132	31/10/2024	---	---	---	---	---	---	---	---	---	---	---	---	6,831.58	0.132	0.132	55101020
15,842,391	1.51	---	---	---	15/07/2009	12/05/2000	5141	ΜΠΗΤΡΟΣ ΣΥΜΜΕΤΟΧΙΚΗ (ΚΟ)	0.51	---	---	0.51	30/05/2025	---	---	---	---	---	---	---	---	---	---	---	---	8,079.62	0.46	0.77	55102010
28,438,268	0.070	---	---	---	21/08/2006	24/11/1999	5253	ΣΠΥΡΟΥ ΑΓΡ. ΟΙΚ. (ΚΟ)	0.138	---	---	0.138	30/05/2025	---	---	---	---	---	---	---	---	---	---	---	---	3,924.48	0.125	0.176	45102010

Σημειώσεις Χρεογράφων

Κωδικός	Κείμενο σημείωσης
()	- Προσαρμοσμένα Μέρισματα λόγω διανομής Δωρεάν μετοχών.
*	- Τελευταία προσαρμοσμένη τιμή κλεισίματος.
[1]	- Καθαρά μερίσματα.
[2]	- Στη στήλη "Ημερ. Αποκοπής τελευταίου δικαιώματος" αναφέρεται η Ημερομηνία εισαγωγής για Νέες Εταιρείες.
[3]	- Η Χρηματιστηριακή αξία αναφέρεται στο σύνολο των μετοχών
[4]	- Η κωδικοποίηση των Κλάδων Οικονομικής Δραστηριότητας του Χ.Α. παρουσιάζονται στο Παράρτημα Α
[5]	- Η Χρηματιστηριακή Αξία αναφέρεται στο σύνολο των κατηγοριών μετοχών (εφόσον έχουν εισαχθεί περισσότερες της μιας κατηγορίες) και δεν αναφέρεται σε επιμέρους κατηγορίες μετοχών μιας εταιρείας.
[6]	- P/E μεγαλύτερο του 100
[7]	- Τελευταία εικόνα του Βιβλίου Εντολών πριν το τέλος της συνεδρίασης
[8]	- Στην Αξία Συναλλαγών των Μετοχών περιλαμβάνονται όλοι οι τύποι Πακέτων
5093	- Μεταφορά στην Κατηγορία Επιτήρησης από 8/4/2015.
5141	- Μεταφορά στην Κατηγορία Επιτήρησης από 10/05/2017.
5160	- Μεταφορά στην Κατηγορία Επιτήρησης από 15/04/2016.
5165	- Μεταφορά στην Κατηγορία Επιτήρησης από 15/02/2018.
5193	- Μεταφορά στην κατηγορία Επιτήρησης από 25/10/2018.
5197	- Μεταφορά στην κατηγορία Επιτήρησης από 07/11/2018.
5232	- Μεταφορά στην Κατηγορία Επιτήρησης από 08/04/2011.
5248	- Μεταφορά στην κατηγορία Επιτήρησης από 06/09/2011.
5253	- Μεταφορά στην Επιτήρησης από 14/5/2021.

Στοιχεία Συναλλαγών Πακέτων

Χρεόγραφο	Όγκος πακέτου	Τιμή πακέτου	Αξία πακέτου	Ώρα έγκρισης	Σημείωση
ALPHA ΤΡΑΠΕΖΑ (ΚΟ)	250,000	3.41	853,250.00	10:53:33	20
JUMBO (ΚΟ)	18,778	27.16	510,010.48	11:08:16	20
EUROBANK (ΚΟ)	100,000	3.40	340,050.00	11:19:58	20
PERFORMANCE TECHNOLOGIES (ΚΟ)	50,000	8.20	410,000.00	11:46:04	20
EUROBANK (ΚΟ)	250,000	3.38	845,750.00	11:46:11	20
JUMBO (ΚΟ)	23,784	27.30	649,303.20	11:52:44	20
ΟΤΕ (ΚΟ)	76,000	16.80	1,276,800.00	11:54:16	20
ALPHA ΤΡΑΠΕΖΑ (ΚΟ)	735,551	3.40	2,498,666.75	11:55:18	20
ALPHA ΤΡΑΠΕΖΑ (ΚΟ)	274,616	3.40	933,694.40	12:17:23	20
PERFORMANCE TECHNOLOGIES (ΚΟ)	27,912	8.20	228,878.40	12:25:53	20
PERFORMANCE TECHNOLOGIES (ΚΟ)	23,947	8.20	196,365.40	12:29:39	20
ΓΕΚ ΤΕΡΝΑ (ΚΟ)	71,113	25.10	1,784,936.30	12:50:04	20
BRIQ PROPERTIES (ΚΟ)	43,000	2.92	125,560.00	13:09:14	20
ALPHA ΤΡΑΠΕΖΑ (ΚΟ)	500,000	3.41	1,706,000.00	13:25:15	20
ΑΚΤΟΡ Α.Ε. ΣΥΜ/ΧΩΝ (ΚΟ)	50,000	9.30	465,000.00	14:24:27	20
ΙΝΤΡΑΛΟΤ (ΚΟ)	345,000	1.00	346,380.00	14:37:22	20
ΑΚΤΟΡ Α.Ε. ΣΥΜ/ΧΩΝ (ΚΟ)	76,000	9.30	706,800.00	14:37:47	20
ΔΕΗ (ΚΟ)	55,000	18.03	991,650.00	14:56:24	20
ΓΕΚ ΤΕΡΝΑ (ΚΟ)	24,000	25.05	601,200.00	15:10:46	20
ΓΕΚ ΤΕΡΝΑ (ΚΟ)	60,000	25.06	1,503,600.00	15:28:59	20
ΓΕΚ ΤΕΡΝΑ (ΚΟ)	15,686	25.07	393,248.02	15:30:14	20
EUROBANK (ΚΟ)	4,000,000	3.40	13,608,000.00	15:54:59	20
ΟΠΑΠ (ΚΟ)	36,595	18.06	660,905.70	16:15:58	20
ΠΕΙΡΑΙΩΣ FINANCIAL HOLD (ΚΟ)	28	7.02	196.62	16:30:11	18
JUMBO (ΚΟ)	12,500	27.24	340,500.00	16:54:01	20
JUMBO (ΚΟ)	12,500	27.26	340,750.00	16:54:37	20
EUROBANK (ΚΟ)	1,354,904	3.40	4,603,963.79	16:58:46	20
JUMBO (ΚΟ)	15,611	27.24	425,243.64	17:01:12	20
JUMBO (ΚΟ)	15,611	27.26	425,555.86	17:02:01	20
ALPHA ΤΡΑΠΕΖΑ (ΚΟ)	803,883	3.41	2,743,652.68	17:03:30	20
EUROBANK (ΚΟ)	727,246	3.39	2,468,272.92	17:03:52	20
ΕΘΝΙΚΗ ΤΡΑΠΕΖΑ (ΚΟ)	74,731	13.22	987,943.82	17:04:27	20
ALPHA ΤΡΑΠΕΖΑ (ΚΟ)	383,893	3.42	1,312,146.27	17:05:06	20
ΕΘΝΙΚΗ ΤΡΑΠΕΖΑ (ΚΟ)	94,998	13.21	1,254,923.58	17:13:14	20
ALPHA ΤΡΑΠΕΖΑ (ΚΟ)	1,400,000	3.44	4,811,800.00	17:15:25	20

Σημειώσεις πακέτων

- 9 - Μέθοδος 6-1 / Ειδική Χρέωση
- 10 - Μέθοδος 6-1 / Ειδική Χρέωση, Αυθημερόν Διακανονισμός
- 14 - Μέθοδος 6-3 / Πακέτο Αποκατάστασης, Ατελής αγορά και Πώληση
- 18 - Μέθοδος 6-2 / SPOT 1
- 19 - Μέθοδος 6-2 / SPOT 2
- 20 - Μέθοδος 6-1 και Μέθοδος 6-1 Αυθημερόν Διακανονισμός
- 21 - Άλλη Προσυμφωνημένη

Στοιχεία Συναλλαγών Δικαιωμάτων

Ημερ. αποκοπής	Έναρξη εξάσκησης	Λήξη εξάσκησης	Λήξη διαπραγμάτευσης	Δικαιώματα	Κατωτ Τιμή	Ανωτ Τιμή	Τιμή κλεισ.	Τελευταία ζήτηση	Τελευταία προσφορά	Όγκος	Πράξεις	Αξία Συναλλαγών
----------------	------------------	----------------	----------------------	------------	------------	-----------	-------------	------------------	--------------------	-------	---------	-----------------

Δεν υπάρχουν Συναλλαγές Δικαιωμάτων.

Στοιχεία Συναλλαγών Εκποιήσεων

Χρεόγραφα	Τύπος Χρεογράφου	Όγκος Συναλλαγών	Αριθμός Πράξεων	Αξία Συναλλαγών	Σημείωση
-----------	------------------	------------------	-----------------	-----------------	----------

Δεν πραγματοποιήθηκαν Εκποιήσεις Μετοχών.

Σημειώσεις Εκποιήσεων

- 1 - Δημόσιος Ανοικτός Πλειστηριασμός
- 2 - Εκποίηση Ενσώματων Ονομαστικών Μετοχών
- 3 - Εκποίηση Αδιάθετων Κλασματικών Υπολοίπων

Στοιχεία Ενεργητικού Διαπραγματεύσιμων Αμοιβαίων Κεφαλαίων (Δ.Α.Κ.)

	Ημερομηνία συναλλαγών	Δημιουργία / Εξαγορά	Αριθ. Μερ. (T-1)	Νέα Μερ. (T-1)	Εξαγορασθ. Μερ. (T-1)	Μερίδια (T) [1]	Αξία Ενεργητικού [2]	Καθαρή Τιμή	Μέρισμα /Μερίδιο	Ημερ. Αποκοπής
ALPHA ETF FTSE Athex Large Cap	17/12/2025	5,000	1,160,078	---	---	1,160,078	61,507,690.00	53.0203	1.15	01/07/2025

Σημειώσεις Δ.Α.Κ.

[1] - Αριθμ. μεριδίων (T) = Αριθμ. μεριδίων (T-1) + Νεοεκδοθέντα μερίδια (T-1) - Εξαγορασθέντα μερίδια (T-1)

[2] - Περιλαμβάνονται και τα μερίδια που δημιουργήθηκαν / εξαγοράσθηκαν την ημέρα T-1.

Περιγραφή	Στοιχεία
Όνομασία Δ.Α.Κ.	ALPHA ETF FTSE Athex Large Cap
Σύμβολο Δ.Α.Κ. (GR)	ΑΔΑΚ
Σύμβολο Δ.Α.Κ. (EN)	AETF
ISIN Δ.Α.Κ.	GRF000153004
Κατηγορία Διαπραγμάτευσης	Διαπραγματεύσιμα Αμοιβαία Κεφάλαια (Δ.Α.Κ.)
Τύπος Δ.Α.Κ.	Μετοχών
Τρόπος διαχείρισης	Παθητικός
Επενδυτική Στρατηγική	Σκοπός της επενδυτικής πολιτικής του Αμοιβαίου Κεφαλαίου είναι η αναπαραγωγή της αποδόσεως του Δείκτη FTSE/X.A. Large Cap του Χρηματιστηρίου Αθηνών σε όρους Ευρώ, ακολουθώντας πλήρως και πανομοιότυπες τη σύνθεση του υποκείμενου Δείκτη.
Εκδότης	ΑΛΦΑ ASSET MANAGEMENT Α.Ε.Δ.Α.Κ.
Εταιρεία Διαχείρισης	ΑΛΦΑ ASSET MANAGEMENT Α.Ε.Δ.Α.Κ.
Ειδικοί Διαπραγματευτές	ΑΛΦΑ FINANCE Α.Χ.Ε.Π.Ε.Υ. , ΕΘΝΙΚΗ ΧΡΗΜΑΤΙΣΤΗΡΙΑΚΗ Α.Χ.Ε.Π.Ε.Υ.
Θεματοφύλακας	ΑΛΦΑ ΤΡΑΠΕΖΑ Α.Ε.
Σύμβολο Δείκτη (GR)	FTSE
Σύμβολο Δείκτη (EN)	FTSE
Όνομασία Δείκτη	FTSE/X.A. Large Cap
ISIN Δείκτη	GRI99201A006
Κλάσμα Δείκτη [1]	1/100
Αρχική Τιμή Μεριδίου	21.76
Συνολικός Αριθμός Μεριδίων [2]	1,160,078
Ημερομηνία πρώτης Έκδοσης	14/01/2008
Ημερομηνία έναρξης Διαπραγμάτευσης	24/01/2008
Νόμισμα Διαπραγμάτευσης	ΕΥΡΩ
Νόμισμα Ενεργητικού	ΕΥΡΩ
Αρχική Αξία Ενεργητικού [3]	3,000,000.00
Αριθμ. Μεριδίων για Δημιουργία-Εξαγορά [4]	5,000
Αμοιβή Διαχείρισης	0.375

Σημειώσεις Δ.Α.Κ.

[1] - Το κλάσμα της τιμής του δείκτη που αποτελεί η τιμή της πρώτης έκδοσης

[2] - Ο αριθμός μεριδίων που διαπραγματεύθηκαν στο Χρηματιστήριο την ημέρα Τ

[3] - Η αξία του ενεργητικού κατά την έκδοση

[4] - Ο αριθμός μεριδίων που απαιτείται κατά τη διαδικασία δημιουργίας εξαγοράς

Ανακοινώσεις

Σύμφωνα με τον [Κανονισμό](#) του Χρηματιστηρίου Αθηνών, οι ανακοινώσεις των εκδοτριών είναι αναρτημένες στην επίσημη ιστοσελίδα του Ομίλου www.athexgroup.gr και συγκεκριμένα στην ενότητα «[Δεδομένα Αγοράς – Εταιρίες – Ανακοινώσεις](#)».

Στο Ημερήσιο Δελτίο Τιμών (Η.Δ.Τ.) θα συνεχίσουν να δημοσιεύονται ανακοινώσεις των εκδοτριών σε εφαρμογή νόμων (όπως Ν 3461 / 2006 περί Δημοσίων Προτάσεων) ή εξειδικευμένων αποφάσεων της Επιτροπής Κεφαλαιαγοράς, πχ όπως

Απόφαση 4/278/12.8.2003 - Εταιρίες Επενδύσεων

Απόφαση 10Α/1038/30.10.2024 - Πρόσθετη πληροφόρηση για τη χρήση αντληθέντων κεφαλαίων

Ομολογιακά Δάνεια Επιχειρήσεων – Οργανωμένη Αγορά (Μη Μετατρέψιμα)

Πλήθος Εισηγμένων Ομολογίων	Ονομαστική αξία	Τιμή έκδοσης	Σημερινό επιτόκιο	Ημερ. λήξης	Διάρκεια (έτη)	Σημείωση	Τοκομερίδιο		Μον. Διασπ.	Ομόλογα Επιχειρήσεων	Δεδ. Τόκος Αποδ./Λήξη		Κατωτ Τιμή	Ανωτ Τιμή	Τιμή κλεισ.	Προηγ. Κλείσιμο-ημ/νία	Όγκος	Αξία Συναλλαγών	Τελευταία εντολή		λαχ έτους	Μεγ έτους		
							Κοινό	Προτιμησιακό			Τιμή	Αγορ./ Πώλ.							Ημερομηνία					
300,000	1,000.00	1,000.00	2.30	14/12/2028	7	---	9	---	1	ΓΕΚ ΤΕΡΝΑ Α.Ε. (Μη μετατρέψιμο)	0.2556	3.4090	95.8500	96.5000	96.0723	96.3560	16/12/2025	56,000	53,814.82	95.9500	A	17/12/2025	92.9502	100.0000
320,000	1,000.00	1,000.00	3.40	21/07/2027	7	---	11	---	1	LAMDA DEVELOPMENT Α.Ε. (Μη μετατρέψιμο)	14.2611	3.4170	98.7600	99.8545	99.0000	99.8550	16/12/2025	34,000	34,198.56	98.8510	A	17/12/2025	97.6000	100.5000
200,000	1,000.00	1,000.00	1.90	23/03/2028	7	---	10	---	1	ΜΟΤΟΡ ΟΙΛ ΔΙΥΛΙΣΤΗΡΙΑ ΚΟΡΙΝΘΟΥ ΑΕ (Μη μετατρέψιμο)	4.5917	2.7960	97.5000	97.5500	97.5156	97.5940	16/12/2025	125,000	122,468.46	97.5000	A	17/12/2025	93.5278	98.8000
197,650	1,000.00	1,000.00	3.60	12/03/2026	7	---	14	---	1	ΑΕΡΟΠΟΡΙΑ ΑΙΓΑΙΟΥ Α.Ε. (Μη μετατρέψιμο)	9.8000	2.8790	100.0023	100.0023	100.0023	100.0020	16/12/2025	9,000	9,088.41	100.0000	A	17/12/2025	99.0460	101.0000
150,000	1,000.00	1,000.00	2.60	22/10/2026	7	---	13	---	1	ΤΕΡΝΑ ΕΝΕΡΓΕΙΑΚΗ Μ.Α.Ε.Χ. (Μη μετατρέψιμο)	4.1889	3.6050	98.4600	99.3000	98.6763	98.4000	16/12/2025	27,000	26,755.70	98.4610	A	17/12/2025	97.6272	100.0000
100,000	1,000.00	1,000.00	2.80	25/01/2027	5	---	8	---	1	PREMIA Α.Ε. (Μη μετατρέψιμο)	11.4333	3.5220	98.8001	98.8001	98.8001	97.9100	11/12/2025	2,000	1,998.87	98.7000	A	17/12/2025	96.2000	99.5799
500,000	1,000.00	1,000.00	3.80	18/11/2032	7	---	1	---	1	LAMDA DEVELOPMENT Α.Ε. (Μη μετατρέψιμο)	3.2722	3.8460	99.3000	99.6795	99.6795	99.6800	16/12/2025	140,000	139,971.46	99.4000	A	17/12/2025	99.3000	100.0000
300,000	1,000.00	1,000.00	2.30	20/07/2028	7	---	9	---	1	ΠΡΟΝΤΕΑ ΑΕΕΑΠ (Μη μετατρέψιμο)	9.6472	3.5850	96.0000	96.4000	96.0286	96.3000	16/12/2025	25,000	24,286.18	96.0000	A	17/12/2025	93.5001	99.9990
150,000	1,000.00	1,000.00	2.65	22/10/2026	5	---	9	---	1	CPLP SHIPPING HOLDINGS PLC (Μη μετατρέψιμο)	4.2694	3.1930	99.2100	99.4000	99.2484	99.3250	16/12/2025	43,000	42,860.39	99.2500	A	17/12/2025	97.3000	99.9999
500,000	1,000.00	1,000.00	2.75	03/07/2027	7	---	11	---	1	ΓΕΚ ΤΕΡΝΑ Α.Ε. (Μη μετατρέψιμο)	12.9097	3.2620	98.2500	98.9500	98.5000	98.9000	16/12/2025	212,000	211,889.36	98.5000	A	17/12/2025	96.5000	100.3800
120,000	1,000.00	1,000.00	2.65	06/12/2028	7	---	9	---	1	ΝΟΒΑΛ ΠΡΟΠΕΡΤΥ ΑΕΕΑΠ (Μη μετατρέψιμο)	0.8097	3.1780	97.0500	97.7000	97.6000	97.1000	16/12/2025	57,000	55,557.15	96.9004	A	17/12/2025	94.2301	99.9900
250,000	1,000.00	1,000.00	3.70	04/07/2032	7	---	1	---	1	ΑΕΡΟΠΟΡΙΑ ΑΙΓΑΙΟΥ Α.Ε. (Μη μετατρέψιμο)	17.2667	3.4560	101.0000	101.0100	101.0008	101.3880	16/12/2025	12,000	12,327.30	101.0000	A	17/12/2025	100.1414	104.0000
100,000	1,000.00	1,000.00	2.95	11/02/2027	5	---	8	---	1	SAFE BULKERS PARTICIPATIONS PLC (Μη μετατρέψιμο)	10.6528	3.6040	98.8000	98.8000	98.8000	98.5960	16/12/2025	3,000	2,995.96	98.7000	A	17/12/2025	96.7794	100.9000
100,000	1,000.00	1,000.00	4.40	26/07/2029	7	---	7	---	1	CPLP SHIPPING HOLDINGS PLC (Μη μετατρέψιμο)	17.6000	3.3410	101.8000	101.8000	101.8000	101.8570	16/12/2025	1,000	1,035.60	101.5000	A	17/12/2025	100.6724	105.2895
500,000	1,000.00	1,000.00	4.00	10/07/2030	7	---	5	---	1	METLEN ENERGY & METALS Α.Ε. (Μη μετατρέψιμο)	18.0000	3.3390	101.1000	101.4000	101.3250	101.3290	16/12/2025	170,000	175,342.45	101.2300	A	17/12/2025	100.4600	103.9600
99,697	1,000.00	1,000.00	5.50	15/12/2028	5	---	5	---	1	IDEAL HOLDINGS Α.Ε. (Μη μετατρέψιμο)	0.6111	3.6950	103.7500	103.8500	103.8000	103.7500	16/12/2025	10,000	10,386.11	103.7500	A	17/12/2025	102.5039	106.3000
200,000	1,000.00	1,000.00	4.25	23/01/2029	5	---	4	---	1	AUTONELLAS Α.Τ.Ε.Ε. (Μη μετατρέψιμο)	17.5903	3.5370	101.0761	101.2000	101.2000	101.0760	15/12/2025	41,000	42,163.64	101.0510	A	17/12/2025	100.0000	103.2000
130,000	1,000.00	1,000.00	6.00	27/02/2029	5	---	4	---	1	INTRALOT Α.Ε. (Μη μετατρέψιμο)	19.0000	4.8410	101.7600	102.0000	101.7600	102.0520	16/12/2025	130,000	134,835.90	101.7600	A	17/12/2025	100.7180	105.5000
140,000	1,000.00	1,000.00	4.70	15/12/2030	5	---	1	---	1	AKTOR Α.Ε. (Μη μετατρέψιμο)	0.5222	4.4790	100.8800	101.3500	100.9060	100.9090	16/12/2025	1,359,000	1,372,732.06	100.8901	A	17/12/2025	100.7210	101.4900

Σημειώσεις Εταιρικών Ομολόγων

Ο Όγκος Συναλλαγών υπολογίζεται ως (Τεμάχια) * (Ονομαστική Τιμή). Η Αξία Συναλλαγών υπολογίζεται ως (Τεμάχια) * (Ονομαστική Τιμή) * (Τιμή %) + (Δεδουλευμένοι Τόκοι).

Οι τιμές συναλλαγών των ομολόγων υπολογίζονται ως ποσοστό επί τοις εκατό (%) της ονομαστικής τους τιμής.

Όλα τα ομόλογα έχουν Ονομαστική Αξία εκπεφρασμένη σε Ευρώ (εκτός εάν σημειώνεται διαφορετικά).

Ομολογιακά Δάνεια Επιχειρήσεων – Οργανωμένη Αγορά (Μη Μετατρέψιμα)

Πλήθος Εισηγμένων Ομολογιών	Ονομαστική αξία	Τιμή έκδοσης	Σημερινό επιτόκιο	Ημερ. λήξης	Διάρκεια (έτη)	Σημείωση	Τοκομερίδιο		Μον. Διασπ.	Ομόλογα Επιχειρήσεων	Δεδ. Τόκος	Αποδ. Λήξη	Κατωτ Τιμή	Ανωτ Τιμή	Τιμή κλεισ.	Προηγ. Κλείσιμο-ημέ/νια	Όγκος	Αξία Συναλλαγών	Τελευταία εντολή					
							Κοινό	Προτιμησιακό											Τιμή	Αγορ./ Πώλ.	Ημερομηνία	λαχ έτους	Μεγ έτους	
500,000	1,000.00	1,000.00	3.20	29/09/2032	7	---	1	---	1	ΓΕΚ ΤΕΡΝΑ Α.Ε. (Μη μετατρέψιμο)	7.2000	3.5360	97.5999	98.0000	98.0000	97.9510	16/12/2025	75,000	73,785.49	97.8000	A	17/12/2025	97.5500	100.4000
250,000	1,000.00	1,000.00	2.45	16/11/2028	7	---	9	---	1	ΕΛΒΑΛΧΑΛΚΟΡ Α.Ε. (Μη μετατρέψιμο)	2.1778	3.1980	96.6000	97.1500	97.1000	97.1500	16/12/2025	69,000	67,030.76	96.6100	A	17/12/2025	93.6975	99.0000

Σημειώσεις Εταιρικών Ομολόγων

Ο Όγκος Συναλλαγών υπολογίζεται ως (Τεμάχια) * (Ονομαστική Τιμή). Η Αξία Συναλλαγών υπολογίζεται ως (Τεμάχια) * (Ονομαστική Τιμή) * (Τιμή %) + (Δεδουλευμένοι Τόκοι).

Οι τιμές συναλλαγών των ομολόγων υπολογίζονται ως ποσοστό επί τοις εκατό (%) της ονομαστικής τους τιμής.

Όλα τα ομόλογα έχουν Ονομαστική Αξία εκπεφρασμένη σε Ευρώ (εκτός εάν σημειώνεται διαφορετικά).

Ομόλογα Ελληνικού Δημοσίου

Πλήθος Εισηγμ. Ομολογιών	Ονομ. αξία	Σημερινό επιτόκιο	Υπολογισμός Δεδουλευμένων	Ημερ/νία Λήξης [1]	Διάρκεια (έτη)	Σημείωση	Ημερομηνία Πληρ.	Αξία τρέχοντος	Μον. Διαπρ.	Ομόλογα Ελληνικού Δημοσίου	Κατωτ Τιμή	Ανωτ Τιμή	Τιμή κλεισ.	Προηγ. Κλείσιμο-ημ/νία	Όγκος	Αξία Συναλλαγών	Τελευταία εντολή	
																	Τιμή	Αγορ./ Πάwl. Ημερομηνία
4,000,000	1,000.00	4.13	Πργμ/Πργμ	15/06/2054	30	---	15/06	4.13	1	ΟΕΔ-ΣΤΘ-150654-30X-4,125-1,000	---	---	---	---	---	---	---	
4,700,000	1,000.00	1.88	Πργμ/Πργμ	04/02/2035	15	---	04/02	1.88	1	ΟΕΔ-ΣΤΘ-040235-15X-1,875-1,000	---	---	---	---	---	---	---	
6,000,000	1,000.00	0.75	Πργμ/Πργμ	18/06/2031	10	---	18/06	0.75	1	ΟΕΔ-ΣΤΘ-180631-10X-0,750-1,000	---	---	---	---	---	---	---	
3,600,000	1,000.00	3.88	Πργμ/Πργμ	15/06/2028	5	---	15/06	3.88	1	ΟΕΔ-ΣΤΘ-150628-05X-3,875-1,000	---	---	---	---	---	---	---	
5,962,747,327	1.00	3.75	Πργμ/Πργμ	30/01/2028	10	---	/02 - 02/02 - 31/	3.75	1	ΟΕΔ-ΣΤΘ-300128-10X-3,750-1,00	---	---	---	85.4610 13/07/2018	---	---	1.0000 A 28/11/2018	
7,067,309,386	1.00	3.90	Πργμ/Πργμ	30/01/2033	15	---	/02 - 02/02 - 31/	3.90	1	ΟΕΔ-ΣΤΘ-300133-15X-3,900-1,00	---	---	---	78.6730 13/07/2018	---	---	1.0000 A 28/11/2018	
5,622,848,349	1.00	4.00	Πργμ/Πργμ	30/01/2037	19	---	/02 - 02/02 - 31/	4.00	1	ΟΕΔ-ΣΤΘ-300137-19X-4,000-1,00	---	---	---	77.0370 13/07/2018	---	---	1.0000 A 28/11/2018	
5,476,770,669	1.00	4.20	Πργμ/Πργμ	30/01/2042	24	---	/02 - 02/02 - 31/	4.20	1	ΟΕΔ-ΣΤΘ-300142-24X-4,200-1,00	---	---	---	77.7640 13/07/2018	---	---	1.0000 A 28/11/2018	
4,950,000	1,000.00	3.38	Πργμ/Πργμ	15/06/2034	10	---	15/06	3.38	1	ΟΕΔ-ΣΤΘ-150634-10X-3,375-1,000	---	---	---	---	---	---	---	
59,586,043	1.00	4.30	Πργμ/Πργμ	24/02/2026	14	---	24/02	4.30	1	ΟΕΔ-ΣΤΘ-240226-14X-2,000-1,00	---	---	---	10.0000 22/06/2015	---	---	---	---
41,118,344	1.00	4.30	Πργμ/Πργμ	24/02/2027	15	---	24/02	4.30	1	ΟΕΔ-ΣΤΘ-240227-15X-2,000-1,00	---	---	---	10.0000 22/06/2015	---	---	---	---
45,137,734	1.00	4.30	Πργμ/Πργμ	24/02/2028	16	---	24/02	4.30	1	ΟΕΔ-ΣΤΘ-240228-16X-2,000-1,00	---	---	---	10.0000 22/06/2015	---	---	---	---
61,768,888	1.00	4.30	Πργμ/Πργμ	24/02/2029	17	---	24/02	4.30	1	ΟΕΔ-ΣΤΘ-240229-17X-2,000-1,00	---	---	---	10.0000 22/06/2015	---	---	---	---
54,567,744	1.00	4.30	Πργμ/Πργμ	24/02/2030	18	---	24/02	4.30	1	ΟΕΔ-ΣΤΘ-240230-18X-2,000-1,00	---	---	---	10.0000 22/06/2015	---	---	---	---
37,541,515	1.00	4.30	Πργμ/Πργμ	24/02/2031	19	---	24/02	4.30	1	ΟΕΔ-ΣΤΘ-240231-19X-2,000-1,00	---	---	---	10.0000 22/06/2015	---	---	---	---
37,558,317	1.00	4.30	Πργμ/Πργμ	24/02/2032	20	---	24/02	4.30	1	ΟΕΔ-ΣΤΘ-240232-20X-2,000-1,00	---	---	---	10.0000 22/06/2015	---	---	---	---
37,473,732	1.00	4.30	Πργμ/Πργμ	24/02/2033	21	---	24/02	4.30	1	ΟΕΔ-ΣΤΘ-240233-21X-2,000-1,00	---	---	---	10.0000 22/06/2015	---	---	---	---
33,888,293	1.00	4.30	Πργμ/Πργμ	24/02/2034	22	---	24/02	4.30	1	ΟΕΔ-ΣΤΘ-240234-22X-2,000-1,00	---	---	---	10.0000 22/06/2015	---	---	---	---
35,177,800	1.00	4.30	Πργμ/Πργμ	24/02/2035	23	---	24/02	4.30	1	ΟΕΔ-ΣΤΘ-240235-23X-2,000-1,00	---	---	---	10.0000 22/06/2015	---	---	---	---
35,547,268	1.00	4.30	Πργμ/Πργμ	24/02/2036	24	---	24/02	4.30	1	ΟΕΔ-ΣΤΘ-240236-24X-2,000-1,00	---	---	---	10.0000 22/06/2015	---	---	---	---
40,246,306	1.00	4.30	Πργμ/Πργμ	24/02/2037	25	---	24/02	4.30	1	ΟΕΔ-ΣΤΘ-240237-25X-2,000-1,00	---	---	---	10.0000 22/06/2015	---	---	---	---
37,643,952	1.00	4.30	Πργμ/Πργμ	24/02/2038	26	---	24/02	4.30	1	ΟΕΔ-ΣΤΘ-240238-26X-2,000-1,00	---	---	---	10.0000 22/06/2015	---	---	---	---
36,977,100	1.00	4.30	Πργμ/Πργμ	24/02/2039	27	---	24/02	4.30	1	ΟΕΔ-ΣΤΘ-240239-27X-2,000-1,00	---	---	---	10.0000 22/06/2015	---	---	---	---
41,615,000	1.00	4.30	Πργμ/Πργμ	24/02/2040	28	---	24/02	4.30	1	ΟΕΔ-ΣΤΘ-240240-28X-2,000-1,00	---	---	---	10.0000 22/06/2015	---	---	---	---
42,227,208	1.00	4.30	Πργμ/Πργμ	24/02/2041	29	---	24/02	4.30	1	ΟΕΔ-ΣΤΘ-240241-29X-2,000-1,00	---	---	---	10.0000 22/06/2015	---	---	---	---
68,288,487	1.00	4.30	Πργμ/Πργμ	24/02/2042	30	---	24/02	4.30	1	ΟΕΔ-ΣΤΘ-240242-30X-2,000-1,00	---	---	---	10.0000 22/06/2015	---	---	---	---
4,700,000	1,000.00	3.88	Πργμ/Πργμ	12/03/2029	10	---	12/03	3.88	1	ΟΕΔ-ΣΤΘ-120329-10X-3,875-1,0000	---	---	---	---	---	---	100.0000 A 15/10/2019	
3,192,362	1,000.00	0.00	Πργμ/Πργμ	12/02/2026	5	---	12/02	0.00	1	ΟΕΔ-ΣΤΘ-120226-05X-0,000-1,000	---	---	---	---	---	---	---	---
2,100,000	1,000.00	3.55	Πργμ/Πργμ	20/03/2026	7	---	20/03	3.55	1	ΟΕΔ-ΣΤΘ-200326-07X-3,550-1,000	---	---	---	---	---	---	---	---
5,500,000	1,000.00	1.50	Πργμ/Πργμ	18/06/2030	10	---	18/06	1.50	1	ΟΕΔ-ΣΤΘ-180630-10X-1,500-1,000	---	---	---	---	---	---	---	---
5,500,000	1,000.00	4.38	Πργμ/Πργμ	18/07/2038	15	---	18/07	4.38	1	ΟΕΔ-ΣΤΘ-180738-15X-4,375-1,000	---	---	---	---	---	---	---	---
40,000	1,000.00	2.72	FLR Πργμ/360	18/09/2026	1	---	18/09 - 18/03	---	1	ΟΕΔ-ΚΥΜ-180926-01X-2,717-1,000	---	---	---	---	---	---	---	---
5,364,250	1,000.00	3.25	Πργμ/Πργμ	20/03/2050	30	---	20/03	3.25	1	ΟΕΔ-ΣΤΘ-200350-30X-3,250-1,000	---	---	---	---	---	---	---	---
4,500,000	1,000.00	3.63	Πργμ/Πργμ	15/06/2035	10	---	15/06	3.63	1	ΟΕΔ-ΣΤΘ-150635-10X-3,625-1000,00	---	---	---	---	---	---	---	---
3,924,361	1,000.00	2.00	Πργμ/Πργμ	22/04/2027	7	---	22/04	2.00	1	ΟΕΔ-ΣΤΘ-220427-07X-2,000-1,000	---	---	---	---	---	---	99.9000 A 22/04/2020	

Σημειώσεις Ομολόγων Ελλ. Δημοσίου

Ο Όγκος Συναλλαγών υπολογίζεται ως (Τεμάχια) * (Ονομαστική Τιμή). Η Αξία Συναλλαγών υπολογίζεται ως (Τεμάχια) * (Ονομαστική Τιμή) * (Τιμή %) + (Δεδουλευμένοι Τόκοι)

Η Αξία του τρέχοντος τοκομεριδίου για τις εκδόσεις Ονομαστικής Αξίας 0,01 ευρώ, αναφέρεται σε Ονομαστική Αξία 100 ευρώ.

FLR (= Floating Interest Rate) Ομόλογο Μεταβλητού Επιτοκίου.

[1] - Η Ημερομηνία Λήξης της τοκοφόρου περιόδου και η Ημερομηνία Πληρωμής του τοκομεριδίου.

Ομόλογα Ελληνικού Δημοσίου

Πλήθος Εισηγμ. Ομολογιών	Ονομ. αξία	Σημερινό επιτόκιο	Υπολογισμός Δεδουλευμένων	Ημερ/νία Λήξης [1]	Διάρκεια (έτη)	Σημείωση	Ημερομηνία Πληρ.	Αξία τρέχοντος	Μον. Διαπρ.	Ομόλογα Ελληνικού Δημοσίου	Κατωτ Τιμή	Ανωτ Τιμή	Τιμή κλεισ.	Προηγ. Κλείσιμο-ημ/νία	Όγκος	Αξία Συναλλαγών	Τελευταία εντολή Αγορ./ Πώλ. Ημερομηνία
2,298,012	1,000.00	1.88	Πργμ/Πργμ	23/07/2026	7	---	23/07	1.88	1	ΟΕΔ-ΣΤΘ-230726-07Χ-1,875-1,000	---	---	---	---	---	---	---
4,900,000	1,000.00	4.25	Πργμ/Πργμ	15/06/2033	10	---	15/06	4.25	1	ΟΕΔ-ΣΤΘ-150633-10Χ-4,250-1,000	---	---	---	---	---	---	---
3,500,000	1,000.00	1.88	Πργμ/Πργμ	24/01/2052	30	---	24/01	1.88	1	ΟΕΔ-ΣΤΘ-240152-30Χ-1,875-1,000	---	---	---	---	---	---	---
3,700,000	1,000.00	1.75	Πργμ/Πργμ	18/06/2032	10	---	18/06	1.75	1	ΟΕΔ-ΣΤΘ-180632-10Χ-1,750-1,000	---	---	---	---	---	---	---
2,200,000	1,000.00	1.13	FLR Πργμ/360	15/12/2027	5	---	- 15/03 - 15/09 -	---	1	ΟΕΔ-ΚΥΜ-151227-05Χ-1,130-1,000	---	---	---	---	---	---	102.1600 A 30/12/2022

Σημειώσεις Ομολόγων Ελλ. Δημοσίου

Ο Όγκος Συναλλαγών υπολογίζεται ως (Τεμάχια) * (Ονομαστική Τιμή). Η Αξία Συναλλαγών υπολογίζεται ως (Τεμάχια) * (Ονομαστική Τιμή) * (Τιμή %) + (Δεδουλευμένοι Τόκοι)

Η Αξία του τρέχοντος τοκομεριδίου για τις εκδόσεις Ονομαστικής Αξίας 0,01 ευρώ, αναφέρεται σε Ονομαστική Αξία 100 ευρώ.

FLR (= Floating Interest Rate) Ομόλογο Μεταβλητού Επιτοκίου.

[1] - Η Ημερομηνία Λήξης της τοκοφόρου περιόδου και η Ημερομηνία Πληρωμής του τοκομεριδίου.

Ημερήσιο Δελτίο Τιμών

Έτος: 146 Αύξων Αριθμός Συνεδρίασης: 241

Ενότητα 5: Ομόλογα Ελληνικού Δημοσίου Διαπραγματεύσιμα με τη Μέθοδο Εκφώνησης - Αντιφώνησης

Τετάρτη, 17 Δεκεμβρίου, 2025

Ομόλογα σε Κυκλοφορία	Νόμισμα / Ελάχιστη διαπραγ.	Ημερομηνία Πληρ.	Αξία τρέχοντος τοκομεριδίου	Σημείωση	Τοκομερίδιο	Μονάδα διαπίσης	Ημερ/νία Έκδοσης	Διάρκεια (έτη)	Σημερινό επιτόκιο	Υ.Δ.Τ σε	Ομόλογα	Τελευταία τιμή προηγ.	Τελευτ. Τιμή	Εκφ. τοις μετρητοίς (€) Αγορ. / Πώλ Ημερομηνία	Συναλλαγές σε τμχ	Ελάχιστο ζωής	Μέγιστο ζωής		
0	GBP / 10	01/12	0.25	---	69	1	01/12/1928	100	2.5	360	Ε.Κ.Τ.Ε.	---	---	---	---	---	---		
103,746	GBP / 10	01/12	0.25	---	67	1	01/12/1930	98	2.5	360	Ε.Κ.Τ.Ε. σειρά	2.27	05/02/1996	2.27	Π	05/02/1996	---	2.27	2.27

Νομικών Προσώπων και Εταιρειών σε Συνάλλαγμα και Ευρο**Σημειώσεις Ομολόγων Ελλ. Δημοσίου**

Υ.Δ.Τ: Υπολογισμός Δεδουλευμένων Τόκων.

FLR (= Floating Interest Rate) Ομόλογο Μεταβλητού Επιτοκίου.

Η ελάχιστη διαπραγματεύσιμη Ονομαστική Αξία για όλους τους Άυλους Τίτλους του Δημοσίου είναι τα 100 Ευρώ.

(μφρ-0)

Γνωστοποιήσεις Συναλλαγών - Κατάλογος Υπόχρεων Προσώπων

Ημερομηνία Υποβολής [1]	Επωνυμία	Λόγος Υποβολής [2]	Υπόχρεος	Ιδιότητα Υποχρέου	Σχέση με τον Υπόχρεο	Ημερομηνία Συναλλαγής	Αγορά	Όγκος Συναλλαγών	Αξία Συναλλαγών	Φύση Συναλλαγής [3]	Είδος Χρηματικού μέσου	Παρατηρήσεις [4]
17/12/2025	ΕΘΝΙΚΗ ΤΡΑΠΕΖΑ ΤΗΣ ΕΛΛΑΔΟΣ Α.Ε.	A	ΒΑΡΕΛΤΖΙΔΗΣ ΓΕΩΡΓΙΟΣ	Άλλη Ιδιότητα	Ο ίδιος	11/12/2025	ΑΞΙΩΝ ΧΑ	3,000	40,650.00	Π	Μετοχή	14
17/12/2025	ΕΥΡΩΠΑΪΚΕΣ ΚΑΙΝΟΤΟΜΙΚΕΣ ΛΥΣΕΙΣ - Ε.Ι.Ν.Σ. Α.Ε.	A	ΤΣΙΡΧΟΓΛΟΥ ΠΑΡΑΣΧΟΣ	Νομικός Σύμβουλος	Ο ίδιος	17/12/2025	ΑΞΙΩΝ ΧΑ	7,500	15,363.50	Π	Μετοχή	14
17/12/2025	ΙΝΤΡΑΛΟΤ Α.Ε. - ΟΛΟΚΛΗΡΩΜΕΝΑ ΠΛΗΡΟΦΟΡΙΑΚΑ ΣΥΣΤΗΜΑΤ	B	ΙΝΤΡΑΚΟΜ Α.Ε. ΣΥΜΜΕΤΟΧΩΝ	Πρόεδρος ΔΣ	Συνδεδόμενο Νομικό Πρόσωπο	16/12/2025	ΑΞΙΩΝ ΧΑ	300,000	302,686.00	A	Μετοχή	14
17/12/2025	ΟΡΓΑΝΙΣΜΟΣ ΠΡΟΓΝΩΣΤΙΚΩΝ ΑΓΩΝΩΝ ΠΟΔΟΣΦΑΙΡΟΥ Α.Ε.	B	Allwyn International AG	Μέλος ΔΣ Μη Εκτελεστικό	Συνδεδόμενο Νομικό Πρόσωπο	16/12/2025	ΑΞΙΩΝ ΧΑ	178,538	3,286,795.31	A	Μετοχή	14
17/12/2025	ΤΡΑΠΕΖΑ EUROBANK ΑΝΩΝΥΜΗ ΕΤΑΙΡΕΙΑ	B	EUROBANK EQUITIES Α.Ε.	Γεν. Διευθυντής	Συνδεδόμενο Νομικό Πρόσωπο	16/12/2025	ΑΞΙΩΝ ΧΑ	60	214.80	A	Μετοχή	14
17/12/2025	ΤΡΑΠΕΖΑ EUROBANK ΑΝΩΝΥΜΗ ΕΤΑΙΡΕΙΑ	A	ΙΩΑΝΝΙΔΗΣ ΑΝΑΣΤΑΣΙΟΣ	Γεν. Διευθυντής	Ο ίδιος	15/12/2025	ΑΞΙΩΝ ΧΑ	20,000	71,910.00	Π	Μετοχή	14
17/12/2025	ΤΡΑΠΕΖΑ EUROBANK ΑΝΩΝΥΜΗ ΕΤΑΙΡΕΙΑ	A	ΟΡΦΑΝΙΔΗΣ ΓΕΩΡΓΙΟΣ	Γεν. Διευθυντής	Ο ίδιος	15/09/2025	ΑΞΙΩΝ ΧΑ	27,600	97,980.00	Π	Μετοχή	14

Σημειώσεις Γνωστοποιήσεων Συναλλαγών

Για περισσότερες πληροφορίες επί των γνωστοποιήσεων συναλλαγών επισκεφτείτε την ιστοσελίδα <http://athexgroup.gr/el/web/guest/companies-info-trade-notifications>

[1] - Η Ημερομηνία Υποβολής αφορά την Ημερομηνία που η Γνωστοποίηση παρελήφθη από το Χ.Α.

[2] - Λόγος Υποβολής: Α: Πρόσωπο που ασκεί Διευθυντικά καθήκοντα, Β: Πρόσωπο που έχει στενό δεσμό με πρόσωπο που ασκεί Διευθυντικά καθήκοντα.

[3] - Φύση Συναλλαγής: Α: Αγορά, Π: Πώληση.

[4] - Παρατηρήσεις: 1 - Λόγω Συμμετοχής σε ΑΜΚ, 2 - Λόγω Εξάσκησης Δικαιώματος Προαίρεσης αγοράς μετοχών που παρέχεται στο προσωπικό, 3 - Λόγω Δωρεάς, 4 - Λόγω Συγχώνευσης ή Διάσπασης κλπ, 5 - Λόγω Μετατροπής ή Ανταλλαγής Ομολογιών, 6 - Ανταλλαγή λόγω Προαιρετικής Δημόσιας Πρότασης.

Υποκείμενη Αγορά				Αγορά Παραγώγων													
Ανωτ Τιμή	Κατωτ Τιμή	Τιμή κλεισ.	Μεταβ.	Μήνας Παράδοσης	Άνοιγμα	Ανωτ Τιμή	Κατωτ Τιμή	Τελ. Τιμή	Τιμή κλεισ.	Τελευταία ζήτηση	Τελευταία προσφορά	Τιμή Εκκαθάρισης	Υψηλό ζωής	Χαμηλό ζωής	Πράξεις	Όγκος	Ανοικτές θέσεις
(Μονάδα Διαπραγμάτευσης: 1 Μονάδα Δείκτη x 2€, Χρηματικός Διακανονισμός)																	
FTSE/X.A. Large Cap				Δεκέμβριος 2025	5,276.75	5,284.00	5,247.50	5,260.00	5,260.00	---	---		5,412.00	---	111	609	2,182
5,278.31	5,243.13	5,258.40	-0.16%	Ιανουάριος 2026	5,260.50	5,292.50	5,250.25	5,273.75	5,273.75	---	---		5,431.75	---	116	553	5,408
				Φεβρουάριος 2026	5,261.00	5,264.75	5,261.00	5,261.00	5,261.00	---	---		5,318.50	---	11	70	40
				Μάρτιος 2026	---	---	---	---	5,294.50	---	---		---	---	---	---	---
				Ιούνιος 2026	---	---	---	---	5,321.00	---	---		---	---	---	---	---
				Σεπτέμβριος 2026	---	---	---	---	5,347.75	---	---		---	---	---	---	---
(Μονάδα Διαπραγμάτευσης: 1 Μονάδα Δείκτη x 15€, Χρηματικός Διακανονισμός)																	
FTSE/X.A. Τράπεζες				Δεκέμβριος 2025	2,296.75	2,296.75	2,296.75	2,296.75	2,296.75	---	---		2,461.50	---	1	115	343
2,310.89	2,283.88	2,294.38	-0.40%	Μάρτιος 2026	2,319.75	2,334.50	2,315.50	2,334.50	2,334.50	---	---		2,367.25	---	5	200	1,974
				Ιούνιος 2026	---	---	---	---	2,327.25	---	---		---	---	---	---	---
				Σεπτέμβριος 2026	---	---	---	---	2,338.75	---	---		---	---	---	---	---
(Μονάδα Διαπραγμάτευσης: 1 Μονάδα Δείκτη x 2€, Χρηματικός Διακανονισμός)																	
MSCI GREECE REBASED				Δεκέμβριος 2025	---	---	---	---	8,551.50	---	---		---	---	---	---	---
8,552.93	8,477.25	8,498.37	-0.60%	Ιανουάριος 2026	---	---	---	---	8,564.75	---	---		---	---	---	---	---
				Φεβρουάριος 2026	---	---	---	---	8,581.25	---	---		---	---	---	---	---
				Μάρτιος 2026	---	---	---	---	8,594.75	---	---		---	---	---	---	---
				Απρίλιος 2026	---	---	---	---	8,608.00	---	---		---	---	---	---	---
				Μάιος 2026	---	---	---	---	8,621.25	---	---		---	---	---	---	---
				Ιούνιος 2026	---	---	---	---	8,638.00	---	---		---	---	---	---	---
				Σεπτέμβριος 2026	---	---	---	---	8,681.00	---	---		---	---	---	---	---

Σημειώσεις Παραγώγων - <https://www.athexgroup.gr/el/market-data/statistics/eod-closing-prices/>

Τις τιμές εκκαθάρισης και τις τελικές ανοικτές θέσεις μπορείτε να τις ανακτήσετε στο ακόλουθο path <http://www.athexgroup.gr/el/market-data/statistics/eod-closing-prices>

Υποκείμενη Αγορά				Αγορά Παραγώγων										Ανοικτές θέσεις			
Ανωτ Τιμή	Κατωτ Τιμή	Τιμή κλεισ.	Μεταβ.	Μήνας Παράδοσης	Άνοιγμα	Ανωτ Τιμή	Κατωτ Τιμή	Τελ Τιμή	Τιμή κλεισ.	Τελευταία ζήτηση	Τελευταία προσφορά	Τιμή Εκκαθάρισης*	Υψηλό ζωής	Χαμηλό ζωής	Πράξεις	Όγκος	Ανοικτές θέσεις
(Μέγεθος Συμβολαίου: 100 Χρεόγραφα, Φυσική Παράδοση)																	
ALPHA ΤΡΑΠΕΖΑ (ΚΟ)				Δεκέμβριος 2025	3.41	3.44	3.39	3.41	3.41	---	---	---	3.83	---	182	14,664	40,729
3.442	3.388	3.418	0.09%	Μάρτιος 2026	3.44	3.47	3.42	3.45	3.45	---	---	---	3.56	---	157	15,100	36,626
				Ιούνιος 2026	---	---	---	---	3.45	---	---	---	---	---	---	---	---
				Σεπτέμβριος 2026	---	---	---	---	3.47	---	---	---	---	---	---	---	---
(Μέγεθος Συμβολαίου: 100 Χρεόγραφα, Φυσική Παράδοση)																	
AUTOHELLAS (ΚΟ)				Δεκέμβριος 2025	11.93	11.93	11.93	11.93	11.93	---	---	---	12.04	---	3	169	349
11.88	11.76	11.84	0.68%	Μάρτιος 2026	12.05	12.06	12.05	12.06	12.06	---	---	---	12.15	---	3	169	201
				Ιούνιος 2026	---	---	---	---	11.88	---	---	---	---	---	---	---	---
				Σεπτέμβριος 2026	---	---	---	---	11.94	---	---	---	---	---	---	---	---
(Μέγεθος Συμβολαίου: 100 Χρεόγραφα, Φυσική Παράδοση)																	
BANK OF CYPRUS (ΚΟ)				Δεκέμβριος 2025	7.96	7.98	7.96	7.98	7.98	---	---	---	8.28	---	16	419	1,201
8.04	7.94	8	0.76%	Μάρτιος 2026	8.04	8.07	8.00	8.07	8.07	---	---	---	8.15	---	18	440	2,121
				Ιούνιος 2026	---	---	---	---	8.02	---	---	---	---	---	---	---	---
				Σεπτέμβριος 2026	---	---	---	---	8.06	---	---	---	---	---	---	---	---
(Μέγεθος Συμβολαίου: 100 Χρεόγραφα, Φυσική Παράδοση)																	
CENERGY HOLDINGS (ΚΑ)				Δεκέμβριος 2025	15.72	15.88	15.72	15.83	15.83	---	---	---	16.02	---	23	1,218	1,719
15.96	15.74	15.8	-0.13%	Μάρτιος 2026	15.88	15.98	15.87	15.95	15.95	---	---	---	16.14	---	24	1,218	3,679
				Ιούνιος 2026	---	---	---	---	15.98	---	---	---	---	---	---	---	---
				Σεπτέμβριος 2026	---	---	---	---	16.06	---	---	---	---	---	---	---	---
(Μέγεθος Συμβολαίου: 100 Χρεόγραφα, Φυσική Παράδοση)																	
COCA-COLA HBC AG (ΚΟ)				Δεκέμβριος 2025	42.03	42.90	42.03	42.90	42.90	---	---	---	43.54	---	8	15	115
43.02	42.52	42.8	0.75%	Μάρτιος 2026	42.38	43.07	42.38	42.99	42.99	---	---	---	43.07	---	3	5	183
				Ιούνιος 2026	---	---	---	---	42.92	---	---	---	---	---	---	---	---
				Σεπτέμβριος 2026	---	---	---	---	43.13	---	---	---	---	---	---	---	---
(Μέγεθος Συμβολαίου: 100 Χρεόγραφα, Φυσική Παράδοση)																	
CrediaBank (ΚΟ)				Δεκέμβριος 2025	1.65	1.65	1.63	1.63	1.63	---	---	---	1.69	---	31	855	5,302
1.66	1.62	1.622	-1.10%	Μάρτιος 2026	1.69	1.69	1.65	1.65	1.65	---	---	---	1.69	---	62	1,270	10,725
				Ιούνιος 2026	---	---	---	---	1.66	---	---	---	---	---	---	---	---
				Σεπτέμβριος 2026	---	---	---	---	1.67	---	---	---	---	---	---	---	---
(Μέγεθος Συμβολαίου: 100 Χρεόγραφα, Φυσική Παράδοση)																	
EUROBANK (ΚΟ)				Δεκέμβριος 2025	3.50	3.50	3.36	3.39	3.39	---	---	---	3.61	---	163	6,150	10,304
3.448	3.351	3.39	-2.59%	Μάρτιος 2026	3.48	3.51	3.37	3.42	3.42	---	---	---	3.61	---	279	9,842	11,365
				Ιούνιος 2026	---	---	---	---	3.52	---	---	---	---	---	---	---	---
				Σεπτέμβριος 2026	---	---	---	---	3.53	---	---	---	---	---	---	---	---

Σημειώσεις Παραγώγων - <https://www.athexgroup.gr/el/market-data/statistics/eod-closing-prices/>

Τις τιμές εκκαθάρισης και τις τελικές ανοικτές θέσεις μπορείτε να τις ανακτήσετε στο ακόλουθο path <http://www.athexgroup.gr/el/market-data/statistics/eod-closing-prices>

Υποκείμενη Αγορά				Αγορά Παραγώγων										Ανοικτές θέσεις				
Ανωτ Τιμή	Κατωτ Τιμή	Τιμή κλεισ.	Μεταβ.	Μήνας Παράδοσης	Άνοιγμα	Ανωτ Τιμή	Κατωτ Τιμή	Τελ Τιμή	Τιμή κλεισ.	Τελευταία ζήτηση	Τελευταία προσφορά	Τιμή Εκκαθάρισης*	Υψηλό ζωής	Χαμηλό ζωής	Πράξεις	Όγκος	Ανοικτές θέσεις	
FOURLIS ΣΥΜΜΕΤΟΧΩΝ (ΚΟ)																		(Μέγεθος Συμβολαίου: 100 Χρεόγραφα, Φυσική Παράδοση)
4.27	4.23	4.26	0.12%	Δεκέμβριος 2025	4.24	4.26	4.24	4.25	4.25	---	---	---	4.68	---	22	594	3,126	
				Μάρτιος 2026	4.30	4.32	4.28	4.31	4.31	---	---	---	4.33	---	46	681	1,914	
				Ιούνιος 2026	---	---	---	---	4.30	---	---	---	---	---	---	---	---	
				Σεπτέμβριος 2026	---	---	---	---	4.32	---	---	---	---	---	---	---	---	
HELLENIO ENERGY (ΚΟ)																		(Μέγεθος Συμβολαίου: 100 Χρεόγραφα, Φυσική Παράδοση)
8.365	8.23	8.285	-0.42%	Δεκέμβριος 2025	8.32	8.33	8.26	8.33	8.33	---	---	---	8.70	---	32	713	2,655	
				Μάρτιος 2026	8.22	8.26	8.14	8.22	8.22	---	---	---	8.56	---	38	701	2,392	
				Ιούνιος 2026	---	---	---	---	8.41	---	---	---	---	---	---	---	---	
				Σεπτέμβριος 2026	---	---	---	---	8.45	---	---	---	---	---	---	---	---	
INTRACOM HOLDINGS (ΚΟ)																		(Μέγεθος Συμβολαίου: 100 Χρεόγραφα, Φυσική Παράδοση)
3.53	3.43	3.43	-0.58%	Δεκέμβριος 2025	3.50	3.50	3.42	3.42	3.42	---	---	---	3.74	---	53	1,393	5,742	
				Μάρτιος 2026	3.52	3.55	3.46	3.47	3.47	---	---	---	3.60	---	86	1,392	6,355	
				Ιούνιος 2026	---	---	---	---	3.49	---	---	---	---	---	---	---	---	
				Σεπτέμβριος 2026	---	---	---	---	3.50	---	---	---	---	---	---	---	---	
JUMBO (ΚΟ)																		(Μέγεθος Συμβολαίου: 100 Χρεόγραφα, Φυσική Παράδοση)
27.4	27.14	27.2	-0.15%	Δεκέμβριος 2025	27.35	27.35	27.15	27.31	27.31	---	---	---	32.20	---	100	416	1,020	
				Μάρτιος 2026	27.51	27.55	27.34	27.42	27.42	---	---	---	27.90	---	60	377	1,585	
				Ιούνιος 2026	---	---	---	---	27.52	---	---	---	---	---	---	---	---	
				Σεπτέμβριος 2026	---	---	---	---	27.66	---	---	---	---	---	---	---	---	
LAMDA DEVELOPMENT (ΚΟ)																		(Μέγεθος Συμβολαίου: 100 Χρεόγραφα, Φυσική Παράδοση)
7.09	7.02	7.06	0.57%	Δεκέμβριος 2025	7.04	7.07	7.02	7.02	7.02	---	---	---	7.97	---	48	3,854	7,008	
				Μάρτιος 2026	7.09	7.17	7.09	7.13	7.13	---	---	---	7.34	---	47	3,874	6,494	
				Ιούνιος 2026	---	---	---	---	7.09	---	---	---	---	---	---	---	---	
				Σεπτέμβριος 2026	---	---	---	---	7.13	---	---	---	---	---	---	---	---	
METLEN PLC (ΚΟ)																		(Μέγεθος Συμβολαίου: 100 Χρεόγραφα, Φυσική Παράδοση)
42.12	41.04	42.1	1.99%	Δεκέμβριος 2025	41.29	42.09	41.16	42.03	42.03	---	---	---	57.20	---	262	2,922	5,698	
				Μάρτιος 2026	41.63	42.50	41.52	42.50	42.50	---	---	---	48.02	---	218	2,783	7,979	
				Ιούνιος 2026	---	---	---	---	41.70	---	---	---	---	---	---	---	---	
				Σεπτέμβριος 2026	---	---	---	---	41.91	---	---	---	---	---	---	---	---	
MIG (ΚΟ)																		(Μέγεθος Συμβολαίου: 100 Χρεόγραφα, Φυσική Παράδοση)
3.8	3.77	3.77	-0.79%	Δεκέμβριος 2025	3.83	3.83	3.83	3.83	3.83	---	---	---	4.40	---	3	41	79	
				Μάρτιος 2026	3.87	3.87	3.87	3.87	3.87	---	---	---	3.87	---	3	41	61	
				Ιούνιος 2026	---	---	---	---	3.84	---	---	---	---	---	---	---	---	
				Σεπτέμβριος 2026	---	---	---	---	3.86	---	---	---	---	---	---	---	---	

Σημειώσεις Παραγώγων - <https://www.athexgroup.gr/el/market-data/statistics/eod-closing-prices/>

Τις τιμές εκκαθάρισης και τις τελικές ανοικτές θέσεις μπορείτε να τις ανακτήσετε στο ακόλουθο path <http://www.athexgroup.gr/el/market-data/statistics/eod-closing-prices>

Υποκείμενη Αγορά				Αγορά Παραγώγων													
Ανωτ Τιμή	Κατωτ Τιμή	Τιμή κλεισ.	Μεταβ.	Μήνας Παράδοσης	Άνοιγμα	Ανωτ Τιμή	Κατωτ Τιμή	Τελ Τιμή	Τιμή κλεισ.	Τελευταία ζήτηση	Τελευταία προσφορά	Τιμή Εκκαθάρισης*	Υψηλό ζωής	Χαμηλό ζωής	Πράξεις	Όγκος	Ανοικτές θέσεις
QUEST ΣΥΜΜΕΤΟΧΩΝ (ΚΟ)																	
(Μέγεθος Συμβολαίου: 100 Χρεόγραφα, Φυσική Παράδοση)																	
7.07	6.95	7	-1.13%	Δεκέμβριος 2025	7.06	7.06	7.06	7.06	7.06	---	---	---	7.59	---	10	166	240
				Μάρτιος 2026	7.18	7.18	7.13	7.13	7.13	---	---	---	7.24	---	10	166	55
				Ιούνιος 2026	---	---	---	---	7.15	---	---	---	---	---	---	---	---
				Σεπτέμβριος 2026	---	---	---	---	7.19	---	---	---	---	---	---	---	---
TITAN (ΚΑ)																	
(Μέγεθος Συμβολαίου: 100 Χρεόγραφα, Φυσική Παράδοση)																	
48.6	46.95	48.1	1.37%	Δεκέμβριος 2025	46.67	47.26	46.67	47.26	47.26	---	---	---	47.26	---	7	95	534
				Μάρτιος 2026	46.82	48.50	46.82	47.65	47.65	---	---	---	48.50	---	14	119	213
				Ιούνιος 2026	---	---	---	---	47.94	---	---	---	---	---	---	---	---
				Σεπτέμβριος 2026	---	---	---	---	48.18	---	---	---	---	---	---	---	---
VIOTALCO SA/NV (ΚΑ)																	
(Μέγεθος Συμβολαίου: 100 Χρεόγραφα, Φυσική Παράδοση)																	
12.08	11.92	12	0.00%	Δεκέμβριος 2025	11.94	12.02	11.94	11.94	11.94	---	---	---	12.02	---	34	230	1,000
				Μάρτιος 2026	12.10	12.19	12.01	12.04	12.04	---	---	---	12.19	---	33	160	1,401
				Ιούνιος 2026	---	---	---	---	12.12	---	---	---	---	---	---	---	---
				Σεπτέμβριος 2026	---	---	---	---	12.18	---	---	---	---	---	---	---	---
ΑΒΑΞ Α.Ε. (ΚΟ)																	
(Μέγεθος Συμβολαίου: 100 Χρεόγραφα, Φυσική Παράδοση)																	
2.81	2.7	2.79	4.10%	Δεκέμβριος 2025	2.73	2.78	2.72	2.78	2.78	---	---	---	2.78	---	103	142	997
				Μάρτιος 2026	2.73	2.84	2.73	2.82	2.82	---	---	---	2.84	---	193	266	1,258
				Ιούνιος 2026	---	---	---	---	2.71	---	---	---	---	---	---	---	---
				Σεπτέμβριος 2026	---	---	---	---	2.72	---	---	---	---	---	---	---	---
ΑΔΜΗΕ ΣΥΜΜΕΤΟΧΩΝ Α.Ε. (ΚΟ)																	
(Μέγεθος Συμβολαίου: 100 Χρεόγραφα, Φυσική Παράδοση)																	
2.94	2.9	2.93	0.69%	Δεκέμβριος 2025	2.90	2.93	2.90	2.93	2.93	---	---	---	3.37	---	42	2,760	5,868
				Μάρτιος 2026	2.94	2.96	2.93	2.96	2.96	---	---	---	2.96	---	37	2,774	8,913
				Ιούνιος 2026	---	---	---	---	2.94	---	---	---	---	---	---	---	---
				Σεπτέμβριος 2026	---	---	---	---	2.95	---	---	---	---	---	---	---	---
ΑΕΡΟΠΟΡΙΑ ΑΙΓΑΙΟΥ (ΚΟ)																	
(Μέγεθος Συμβολαίου: 100 Χρεόγραφα, Φυσική Παράδοση)																	
14.38	13.98	14.02	-0.85%	Δεκέμβριος 2025	14.12	14.30	14.00	14.12	14.12	---	---	---	14.60	---	73	775	1,741
				Μάρτιος 2026	14.24	14.49	14.14	14.16	14.16	---	---	---	14.49	---	74	805	2,744
				Ιούνιος 2026	---	---	---	---	14.29	---	---	---	---	---	---	---	---
				Σεπτέμβριος 2026	---	---	---	---	14.36	---	---	---	---	---	---	---	---
ΑΚΤΟΡ Α.Ε. ΣΥΜ/ΧΩΝ (ΚΟ)																	
(Μέγεθος Συμβολαίου: 100 Χρεόγραφα, Φυσική Παράδοση)																	
9.42	9.25	9.34	-0.11%	Δεκέμβριος 2025	9.32	9.40	9.22	9.31	9.31	---	---	---	9.65	---	69	15,044	25,872
				Μάρτιος 2026	9.42	9.52	9.37	9.37	9.37	---	---	---	9.74	---	58	16,255	55,540
				Ιούνιος 2026	---	---	---	---	9.45	---	---	---	---	---	---	---	---
				Σεπτέμβριος 2026	---	---	---	---	9.49	---	---	---	---	---	---	---	---

Σημειώσεις Παραγώγων - <https://www.athexgroup.gr/el/market-data/statistics/eod-closing-prices/>

Τις τιμές εκκαθάρισης και τις τελικές ανοικτές θέσεις μπορείτε να τις ανακτήσετε στο ακόλουθο path <http://www.athexgroup.gr/el/market-data/statistics/eod-closing-prices>

Υποκείμενη Αγορά				Αγορά Παραγώγων										Ανοικτές θέσεις				
Ανωτ Τιμή	Κατωτ Τιμή	Τιμή κλεισ.	Μεταβ.	Μήνας Παράδοσης	Άνοιγμα	Ανωτ Τιμή	Κατωτ Τιμή	Τελ Τιμή	Τιμή κλεισ.	Τελευταία ζήτηση	Τελευταία προσφορά	Τιμή Εκκαθάρισης*	Υψηλό ζωής	Χαμηλό ζωής	Πράξεις	Όγκος	Ανοικτές θέσεις	
ΓΕΚ ΤΕΡΝΑ (ΚΟ)																		(Μέγεθος Συμβολαίου: 100 Χρεόγραφα, Φυσική Παράδοση)
25.26	24.9	24.9	-0.72%	Δεκέμβριος 2025	25.15	25.15	24.93	24.93	24.93	---	---	---	25.61	---	33	823	2,879	
				Μάρτιος 2026	25.40	25.40	25.10	25.10	25.10	---	---	---	25.53	---	35	829	7,682	
				Ιούνιος 2026	---	---	---	---	25.34	---	---	---	---	---	---	---	---	
				Σεπτέμβριος 2026	---	---	---	---	25.46	---	---	---	---	---	---	---	---	
ΔΕΗ (ΚΟ)																		(Μέγεθος Συμβολαίου: 100 Χρεόγραφα, Φυσική Παράδοση)
18.19	17.97	17.97	-0.22%	Δεκέμβριος 2025	18.09	18.19	17.91	17.91	17.91	---	---	---	18.22	---	46	5,123	6,215	
				Μάρτιος 2026	18.25	18.37	18.12	18.16	18.16	---	---	---	18.45	---	76	5,275	13,887	
				Ιούνιος 2026	---	---	---	---	18.20	---	---	---	---	---	---	---	---	
				Σεπτέμβριος 2026	---	---	---	---	18.29	---	---	---	---	---	---	---	---	
ΔΙΕΘΝΗΣ ΑΕΡΟΛΙΜΕΝΑΣ ΑΘΗΝΩΝ(ΚΟ)																		(Μέγεθος Συμβολαίου: 100 Χρεόγραφα, Φυσική Παράδοση)
10.35	10.18	10.32	0.78%	Δεκέμβριος 2025	10.20	10.20	10.20	10.20	10.20	---	---	---	10.54	---	1	1	194	
				Μάρτιος 2026	---	---	---	---	10.35	---	---	---	10.52	---	---	---	81	
				Ιούνιος 2026	---	---	---	---	10.35	---	---	---	---	---	---	---	---	
				Σεπτέμβριος 2026	---	---	---	---	10.40	---	---	---	---	---	---	---	---	
ΕΘΝΙΚΗ ΤΡΑΠΕΖΑ (ΚΟ)																		(Μέγεθος Συμβολαίου: 100 Χρεόγραφα, Φυσική Παράδοση)
13.345	13.07	13.18	0.38%	Δεκέμβριος 2025	13.11	13.32	13.09	13.20	13.20	---	---	---	13.92	---	146	4,990	8,207	
				Μάρτιος 2026	13.16	13.43	13.16	13.30	13.30	---	---	---	13.80	---	101	5,233	6,902	
				Ιούνιος 2026	---	---	---	---	13.26	---	---	---	---	---	---	---	---	
				Σεπτέμβριος 2026	---	---	---	---	13.33	---	---	---	---	---	---	---	---	
ΕΒΑΛΧΑΛΚΟΡ (ΚΟ)																		(Μέγεθος Συμβολαίου: 100 Χρεόγραφα, Φυσική Παράδοση)
3.98	3.885	3.97	1.80%	Δεκέμβριος 2025	3.93	3.98	3.93	3.96	3.96	---	---	---	3.98	---	25	768	2,237	
				Μάρτιος 2026	3.98	4.02	3.98	3.99	3.99	---	---	---	4.02	---	24	730	2,852	
				Ιούνιος 2026	---	---	---	---	3.94	---	---	---	---	---	---	---	---	
				Σεπτέμβριος 2026	---	---	---	---	3.96	---	---	---	---	---	---	---	---	
ΕΛΛΑΚΤΩΡ (ΚΟ)																		(Μέγεθος Συμβολαίου: 100 Χρεόγραφα, Φυσική Παράδοση)
1.904	1.88	1.902	0.21%	Δεκέμβριος 2025	1.89	1.90	1.87	1.89	1.89	---	---	---	1.91	---	39	498	1,513	
				Μάρτιος 2026	1.45	1.45	1.30	1.30	1.30	---	---	---	1.77	---	84	620	932	
				Ιούνιος 2026	---	---	---	---	1.92	---	---	---	---	---	---	---	---	
				Σεπτέμβριος 2026	---	---	---	---	1.93	---	---	---	---	---	---	---	---	
ΕΛΛΗΝ. ΧΡΗΜΑΤΙΣΤΗΡΙΑ-Χ.Α. (ΚΟ)																		(Μέγεθος Συμβολαίου: 100 Χρεόγραφα, Φυσική Παράδοση)
6.25	6.14	6.16	0.82%	Δεκέμβριος 2025	6.15	6.15	6.13	6.15	6.15	---	---	---	7.02	---	13	80	3,354	
				Μάρτιος 2026	6.21	6.22	6.20	6.20	6.20	---	---	---	6.35	---	6	50	2,607	
				Ιούνιος 2026	---	---	---	---	6.17	---	---	---	---	---	---	---	---	
				Σεπτέμβριος 2026	---	---	---	---	6.20	---	---	---	---	---	---	---	---	

Σημειώσεις Παραγώγων - <https://www.athexgroup.gr/el/market-data/statistics/eod-closing-prices/>

Τις τιμές εκκαθάρισης και τις τελικές ανοικτές θέσεις μπορείτε να τις ανακτήσετε στο ακόλουθο path <http://www.athexgroup.gr/el/market-data/statistics/eod-closing-prices>

Υποκείμενη Αγορά				Αγορά Παραγώγων										Ανοικτές θέσεις			
Ανωτ Τιμή	Κατωτ Τιμή	Τιμή κλεισ.	Μεταβ.	Μήνας Παράδοσης	Άνοιγμα	Ανωτ Τιμή	Κατωτ Τιμή	Τελ Τιμή	Τιμή κλεισ.	Τελευταία ζήτηση	Τελευταία προσφορά	Τιμή Εκκαθάρισης*	Υψηλό ζωής	Χαμηλό ζωής	Πράξεις	Όγκος	Ανοικτές θέσεις
(Μέγεθος Συμβολαίου: 100 Χρεόγραφα, Φυσική Παράδοση)																	
ΕΥΔΑΠ (ΚΟ)				Δεκέμβριος 2025	7.67	7.72	7.64	7.72	7.72	---	---	---	7.89	---	10	60	4,486
7.77	7.63	7.74	-0.13%	Μάρτιος 2026	7.82	7.82	7.72	7.72	7.72	---	---	---	7.96	---	4	19	10,499
				Ιούνιος 2026	---	---	---	---	7.83	---	---	---	---	---	---	---	---
				Σεπτέμβριος 2026	---	---	---	---	7.87	---	---	---	---	---	---	---	---
(Μέγεθος Συμβολαίου: 100 Χρεόγραφα, Φυσική Παράδοση)																	
ΙΝΤΡΑΛΟΤ (ΚΟ)				Δεκέμβριος 2025	1.00	1.01	1.00	1.00	1.00	---	---	---	1.32	---	122	35,498	146,335
1.02	1	1	-1.96%	Μάρτιος 2026	1.02	1.04	1.01	1.02	1.02	---	---	---	1.27	---	133	41,135	943,802
				Ιούνιος 2026	---	---	---	---	1.03	---	---	---	---	---	---	---	---
				Σεπτέμβριος 2026	---	---	---	---	1.04	---	---	---	---	---	---	---	---
(Μέγεθος Συμβολαίου: 100 Χρεόγραφα, Φυσική Παράδοση)																	
ΜΟΤΟΡ ΟΪΛ (ΚΟ)				Δεκέμβριος 2025	30.13	30.21	30.10	30.21	30.21	---	---	---	31.28	---	14	31	378
30.48	29.96	30.2	0.07%	Μάρτιος 2026	30.04	30.06	29.96	30.06	30.06	---	---	---	31.15	---	4	14	950
				Ιούνιος 2026	---	---	---	---	30.49	---	---	---	---	---	---	---	---
				Σεπτέμβριος 2026	---	---	---	---	30.64	---	---	---	---	---	---	---	---
(Μέγεθος Συμβολαίου: 100 Χρεόγραφα, Φυσική Παράδοση)																	
ΟΛΠ (ΚΟ)				Δεκέμβριος 2025	40.33	40.33	40.12	40.12	40.12	---	---	---	44.57	---	4	17	29
40.95	40.15	40.25	0.63%	Μάρτιος 2026	40.70	40.73	40.58	40.58	40.58	---	---	---	41.77	---	4	17	49
				Ιούνιος 2026	---	---	---	---	40.41	---	---	---	---	---	---	---	---
				Σεπτέμβριος 2026	---	---	---	---	40.61	---	---	---	---	---	---	---	---
(Μέγεθος Συμβολαίου: 100 Χρεόγραφα, Φυσική Παράδοση)																	
ΟΠΑΠ (ΚΟ)				Δεκέμβριος 2025	18.52	18.58	18.01	18.01	18.01	---	---	---	20.52	---	52	931	2,659
18.61	18	18	-2.12%	Μάρτιος 2026	18.64	18.64	18.17	18.28	18.28	---	---	---	18.76	---	50	932	1,685
				Ιούνιος 2026	---	---	---	---	18.58	---	---	---	---	---	---	---	---
				Σεπτέμβριος 2026	---	---	---	---	18.67	---	---	---	---	---	---	---	---
(Μέγεθος Συμβολαίου: 100 Χρεόγραφα, Φυσική Παράδοση)																	
ΟΤΕ (ΚΟ)				Δεκέμβριος 2025	16.96	16.96	16.65	16.65	16.65	---	---	---	17.50	---	28	437	1,352
16.98	16.55	16.79	-0.94%	Μάρτιος 2026	17.01	17.01	16.62	16.72	16.72	---	---	---	17.50	---	51	500	776
				Ιούνιος 2026	---	---	---	---	17.12	---	---	---	---	---	---	---	---
				Σεπτέμβριος 2026	---	---	---	---	17.21	---	---	---	---	---	---	---	---
(Μέγεθος Συμβολαίου: 100 Χρεόγραφα, Φυσική Παράδοση)																	
ΠΕΙΡΑΙΩΣ FINANCIAL HOLD (ΚΟ)				Δεκέμβριος 2025	---	---	---	---	7.02	---	---	---	---	---	---	---	27,924
				Μάρτιος 2026	---	---	---	---	7.10	---	---	---	---	---	---	---	32,035

Σημειώσεις Παραγώγων - <https://www.athexgroup.gr/el/market-data/statistics/eod-closing-prices/>

Τις τιμές εκκαθάρισης και τις τελικές ανοικτές θέσεις μπορείτε να τις ανακτήσετε στο ακόλουθο path <http://www.athexgroup.gr/el/market-data/statistics/eod-closing-prices>

Υποκείμενη Αγορά				Αγορά Παραγώγων													
Ανωτ Τιμή	Κατωτ Τιμή	Τιμή κλεισ.	Μεταβ.	Μήνας Παράδοσης	Άνοιγμα	Ανωτ Τιμή	Κατωτ Τιμή	Τελ Τιμή	Τιμή κλεισ.	Τελευταία ζήτηση	Τελευταία προσφορά	Τιμή Εκκαθάρισης*	Υψηλό ζωής	Χαμηλό ζωής	Πράξεις	Όγκος	Ανοικτές θέσεις
ΤΡΑΠΕΖΑ ΟΡΤΙΜΑ BANK (ΚΟ)																	
7.9	7.7	7.77	-0.13%	Δεκέμβριος 2025	7.71	7.76	7.71	7.76	7.76	---	---	---	8.82	---	5	163	357
				Μάρτιος 2026	7.78	7.85	7.77	7.77	7.77	---	---	---	8.04	---	10	179	188
				Ιούνιος 2026	---	---	---	---	7.86	---	---	---	---	---	---	---	---
				Σεπτέμβριος 2026	---	---	---	---	7.90	---	---	---	---	---	---	---	---

(Μέγεθος Συμβολαίου: 100 Χρεόγραφα, Φυσική Παράδοση)

Σημειώσεις Παραγώγων - <https://www.athexgroup.gr/el/market-data/statistics/eod-closing-prices/>

Τις τιμές εκκαθάρισης και τις τελικές ανοικτές θέσεις μπορείτε να τις ανακτήσετε στο ακόλουθο path <http://www.athexgroup.gr/el/market-data/statistics/eod-closing-prices>

FTSE/X.A. Large Cap

(Μονάδα Διαπραγμάτευσης: 1 Μονάδα Δείκτη x 2€ - Τρόπος Εξάσκησης: Ευρωπαϊκός Χρηματικός Διακανονισμός)

Τιμή Εξάσκησης	Δικαιώματα Αγοράς														Δικαιώματα Πώλησης														
	Δεκέμβριος 2025						Ιανουάριος 2026						Λοιποί Μήνες		Δεκέμβριος 2025						Ιανουάριος 2026						Λοιποί Μήνες		Τιμή Εξάσκησης
	Άνοιγμα	Ανιψ. Τιμή	Κατωτ. Τιμή	Τελ. Τιμή	Τιμή κλεισ.	Όγκος	Άνοιγμα	Ανιψ. Τιμή	Κατωτ. Τιμή	Τελ. Τιμή	Τιμή κλεισ.	Όγκος	Άνοιγμα	Ανιψ. Τιμή	Άνοιγμα	Ανιψ. Τιμή	Κατωτ. Τιμή	Τελ. Τιμή	Τιμή κλεισ.	Όγκος	Άνοιγμα	Ανιψ. Τιμή	Κατωτ. Τιμή	Τελ. Τιμή	Τιμή κλεισ.	Όγκος	Άνοιγμα	Ανιψ. Τιμή	
3,250	0.00	0.00	0.00	-	2,029.00	-	-	-	-	-	-	-	-	-	0.00	0.00	0.00	-	0.01	-	-	-	-	-	-	-	-	-	
3,300	0.00	0.00	0.00	-	1,979.00	-	-	-	-	-	-	-	-	-	0.00	0.00	0.00	-	0.01	-	-	-	-	-	-	-	-	-	3,300
3,350	0.00	0.00	0.00	-	1,929.00	-	-	-	-	-	-	-	-	-	0.00	0.00	0.00	-	0.01	-	-	-	-	-	-	-	-	-	3,350
3,400	0.00	0.00	0.00	-	1,879.00	-	-	-	-	-	-	-	-	-	0.00	0.00	0.00	-	0.01	-	-	-	-	-	-	-	-	-	3,400
3,450	0.00	0.00	0.00	-	1,829.00	-	-	-	-	-	-	-	-	-	0.00	0.00	0.00	-	0.01	-	-	-	-	-	-	-	-	-	3,450
3,500	0.00	0.00	0.00	-	1,779.00	-	-	-	-	-	-	-	-	-	0.00	0.00	0.00	-	0.01	-	-	-	-	-	-	-	-	-	3,500
3,550	0.00	0.00	0.00	-	1,729.00	-	-	-	-	-	-	-	-	-	0.00	0.00	0.00	-	0.01	-	-	-	-	-	-	-	-	-	3,550
3,600	0.00	0.00	0.00	-	1,679.00	-	-	-	-	-	-	-	-	-	0.00	0.00	0.00	-	0.01	-	-	-	-	-	-	-	-	-	3,600
3,650	0.00	0.00	0.00	-	1,629.00	-	-	-	-	-	-	-	-	-	0.00	0.00	0.00	-	0.01	-	-	-	-	-	-	-	-	-	3,650
3,700	0.00	0.00	0.00	-	1,579.00	-	-	-	-	-	-	-	-	-	0.00	0.00	0.00	-	0.01	-	-	-	-	-	-	-	-	-	3,700
3,750	0.00	0.00	0.00	-	1,529.00	-	-	-	-	-	-	-	-	-	0.00	0.00	0.00	-	0.01	-	-	-	-	-	-	-	-	-	3,750
3,800	0.00	0.00	0.00	-	1,479.00	-	-	-	-	-	-	-	-	-	0.00	0.00	0.00	-	0.01	-	-	-	-	-	-	-	-	-	3,800
3,850	0.00	0.00	0.00	-	1,429.00	-	-	-	-	-	-	-	-	-	0.00	0.00	0.00	-	0.01	-	-	-	-	-	-	-	-	-	3,850
3,900	0.00	0.00	0.00	-	1,379.00	-	-	-	-	-	-	-	-	-	0.00	0.00	0.00	-	0.01	-	-	-	-	-	-	-	-	-	3,900
3,950	0.00	0.00	0.00	-	1,329.00	-	-	-	-	-	-	-	-	-	0.00	0.00	0.00	-	0.01	-	-	-	-	-	-	-	-	-	3,950
4,000	0.00	0.00	0.00	-	1,279.00	-	-	-	-	-	-	-	-	-	0.00	0.00	0.00	-	0.03	-	-	-	-	-	-	-	-	-	4,000
4,100	0.00	0.00	0.00	-	1,179.00	-	-	-	-	-	-	-	-	-	0.00	0.00	0.00	-	0.01	-	-	-	-	-	-	-	-	-	4,100
4,200	0.00	0.00	0.00	-	1,079.00	-	-	-	-	-	-	-	-	-	0.00	0.00	0.00	-	0.01	-	-	-	-	-	-	-	-	-	4,200
4,300	0.00	0.00	0.00	-	979.00	-	-	-	-	-	-	-	-	-	0.00	0.00	0.00	-	0.01	-	-	-	-	-	-	-	-	-	4,300
4,400	0.00	0.00	0.00	-	879.00	-	-	-	-	-	-	-	-	-	0.00	0.00	0.00	-	0.01	-	-	-	-	-	-	-	-	-	4,400
4,450	0.00	0.00	0.00	-	829.00	-	-	-	-	-	-	-	-	-	0.00	0.00	0.00	-	0.01	-	-	-	-	-	-	-	-	-	4,450
4,500	0.00	0.00	0.00	-	779.00	-	-	0.00	0.00	0.00	-	787.00	-	-	0.00	0.00	0.00	-	0.02	-	-	0.00	0.00	0.00	-	0.06	-	-	4,500
4,550	0.00	0.00	0.00	-	729.00	-	-	0.00	0.00	0.00	-	737.00	-	-	0.00	0.00	0.00	-	0.01	-	-	0.00	0.00	0.00	-	0.12	-	-	4,550
4,600	0.00	0.00	0.00	-	679.00	-	-	0.00	0.00	0.00	-	687.00	-	-	0.00	0.00	0.00	-	0.01	-	-	0.00	0.00	0.00	-	0.25	-	-	4,600
4,650	0.00	0.00	0.00	-	629.00	-	-	0.00	0.00	0.00	-	638.00	-	-	0.00	0.00	0.00	-	0.01	-	-	0.00	0.00	0.00	-	0.49	-	-	4,650
4,700	0.00	0.00	0.00	-	579.00	-	-	0.00	0.00	0.00	-	588.00	-	-	0.00	0.00	0.00	-	0.02	-	-	0.00	0.00	0.00	-	0.92	-	-	4,700
4,750	0.00	0.00	0.00	-	529.00	-	-	0.00	0.00	0.00	-	539.00	-	-	0.00	0.00	0.00	-	0.01	-	-	0.00	0.00	0.00	-	1.70	-	-	4,750
4,800	0.00	0.00	0.00	-	479.00	-	-	0.00	0.00	0.00	-	490.00	-	-	0.00	0.00	0.00	-	0.02	-	-	0.00	0.00	0.00	-	2.90	-	-	4,800
4,850	0.00	0.00	0.00	-	429.00	-	-	0.00	0.00	0.00	-	442.00	-	-	0.00	0.00	0.00	-	0.01	-	185	0.00	0.00	0.00	-	4.90	-	-	4,850
4,900	0.00	0.00	0.00	-	379.00	-	-	0.00	0.00	0.00	-	395.00	-	-	0.00	0.00	0.00	-	0.01	-	5	0.00	0.00	0.00	-	7.80	-	-	4,900
4,950	0.00	0.00	0.00	-	329.00	-	30	0.00	0.00	0.00	-	350.00	-	-	0.00	0.00	0.00	-	0.01	-	60	0.00	0.00	0.00	-	12.25	-	-	4,950
5,000	0.00	0.00	0.00	-	279.00	-	90	0.00	0.00	0.00	-	306.00	-	-	0.00	0.00	0.00	-	0.01	-	106	0.00	0.00	0.00	-	18.25	-	-	5,000
5,050	0.00	0.00	0.00	-	229.00	-	125	0.00	0.00	0.00	-	264.00	-	-	0.00	0.00	0.00	-	0.10	-	256	0.00	0.00	0.00	-	26.50	-	5	5,050
5,100	0.00	0.00	0.00	-	180.00	-	125	0.00	0.00	0.00	-	225.00	-	-	0.00	0.00	0.00	-	0.60	-	199	0.00	0.00	0.00	-	37.50	-	20	5,100
5,150	0.00	0.00	0.00	-	132.00	-	210	0.00	0.00	0.00	-	189.00	-	90	0.00	0.00	0.00	-	2.60	-	696	0.00	0.00	0.00	-	51.50	-	60	5,150
5,200	0.00	0.00	0.00	-	87.50	-	685	143.00	162.00	139.00	162.00	162.00	122	133	9.60	0.00	6.00	6.00	6.00	250	385	79.50	79.50	79.50	79.50	79.50	60	60	5,200

FTSE/X.A. Large Cap

(Μονάδα Διαπραγμάτευσης: 1 Μονάδα Δείκτη x 2€ - Τρόπος Εξάσκησης: Ευρωπαϊκός Χρηματικός Διακανονισμός)

Τιμή Εξάσκησης	Δικαιώματα Αγοράς														Δικαιώματα Πώλησης																			
	Δεκέμβριος 2025							Ιανουάριος 2026							Λοιποί Μήνες		Δεκέμβριος 2025							Ιανουάριος 2026							Λοιποί Μήνες		Τιμή Εξάσκησης	
	Άνοιγμα	Ανιγ. Τιμή	Κατωτ. Τιμή	Τελ. Τιμή	Τιμή κλεισ.	Όγκος	Ανοικτές θέσεις	Άνοιγμα	Ανιγ. Τιμή	Κατωτ. Τιμή	Τελ. Τιμή	Τιμή κλεισ.	Όγκος	Ανοικτές θέσεις	Όγκος	Ανοικτές θέσεις	Άνοιγμα	Ανιγ. Τιμή	Κατωτ. Τιμή	Τελ. Τιμή	Τιμή κλεισ.	Όγκος	Ανοικτές θέσεις	Άνοιγμα	Ανιγ. Τιμή	Κατωτ. Τιμή	Τελ. Τιμή	Τιμή κλεισ.	Όγκος	Ανοικτές θέσεις	Όγκος	Ανοικτές θέσεις		
5,250	29.25	41.50	29.25	41.50	41.50	40	280	0.00	0.00	0.00	-	128.00	-	460			24.00	41.50	14.00	20.75	20.75	277	276	98.50	100.00	98.50	100.00	100.00	90	31				5,250
5,300	14.00	15.50	14.00	15.50	15.50	90	366	83.50	83.50	83.50	83.50	83.50	1	31			54.50	15.50	42.75	42.75	42.75	60	119	0.00	0.00	0.00	-	114.00	-	210			5,300	
5,350	0.00	0.00	0.00	-	10.50	-	63	0.00	0.00	0.00	-	80.50	-	61			102.00	0.00	81.00	81.00	81.00	60	60	144.00	144.00	144.00	144.00	144.00	30	426			5,350	
5,400	0.00	0.00	0.00	-	3.50	-	125	0.00	0.00	0.00	-	62.00	-	61			0.00	0.00	0.00	-	125.00	-	61	0.00	0.00	0.00	-	174.00	-	60			5,400	
5,450	0.00	0.00	0.00	-	0.95	-	30	0.00	0.00	0.00	-	47.25	-	-			0.00	0.00	0.00	-	172.00	-	-	0.00	0.00	0.00	-	209.00	-	-			5,450	
5,500	0.00	0.00	0.00	-	0.20	-	-	0.00	0.00	0.00	-	35.00	-	10			0.00	0.00	0.00	-	221.00	-	-	0.00	0.00	0.00	-	247.00	-	-			5,500	
5,550	0.00	0.00	0.00	-	0.03	-	-	0.00	0.00	0.00	-	25.75	-	-			0.00	0.00	0.00	-	271.00	-	-	0.00	0.00	0.00	-	287.00	-	-			5,550	
5,600	0.00	0.00	0.00	-	0.08	-	-	0.00	0.00	0.00	-	18.50	-	-			0.00	0.00	0.00	-	321.00	-	-	0.00	0.00	0.00	-	330.00	-	-			5,600	
5,650	0.00	0.00	0.00	-	0.02	-	-	0.00	0.00	0.00	-	13.00	-	-			0.00	0.00	0.00	-	371.00	-	-	0.00	0.00	0.00	-	374.00	-	-			5,650	
5,700	0.00	0.00	0.00	-	0.15	-	-	0.00	0.00	0.00	-	8.90	-	-			0.00	0.00	0.00	-	421.00	-	-	0.00	0.00	0.00	-	420.00	-	-			5,700	
5,750	0.00	0.00	0.00	-	0.05	-	-	0.00	0.00	0.00	-	6.00	-	-			0.00	0.00	0.00	-	471.00	-	-	0.00	0.00	0.00	-	467.00	-	-			5,750	
5,800	0.00	0.00	0.00	-	0.01	-	-	0.00	0.00	0.00	-	4.00	-	-			0.00	0.00	0.00	-	521.00	-	-	0.00	0.00	0.00	-	515.00	-	-			5,800	
5,850	0.00	0.00	0.00	-	0.01	-	-	0.00	0.00	0.00	-	2.60	-	-			0.00	0.00	0.00	-	571.00	-	-	0.00	0.00	0.00	-	563.00	-	-			5,850	
Σύνολα:						130	2,129						123	846	0	0						647	2,408					180	872	0	0			
Αριθμός Πράξεων:							6							6	0								23					6		0				

ALPHA ΤΡΑΠΕΖΑ (ΚΟ)

(Μέγεθος Συμβολαίου: 100 Χρεόγραφα, Τρόπος Εξάσκησης: Αμερικάνικος, Φυσική Παράδοση)

Τιμή Εξάσκησης	Δικαιώματα Αγοράς														Δικαιώματα Πώλησης																		
	Δεκέμβριος 2025							Ιανουάριος 2026							Λοιποί Μήνες		Δεκέμβριος 2025							Ιανουάριος 2026				Λοιποί Μήνες		Τιμή Εξάσκησης			
	Άνοιγμα	Ανιγτ Τιμή	Καπιτ Τιμή	Τελ Τιμή	Τιμή κλεισ.	Όγκος	Ανοικτές θέσεις	Άνοιγμα	Ανιγτ Τιμή	Καπιτ Τιμή	Τελ Τιμή	Τιμή κλεισ.	Όγκος	Ανοικτές θέσεις	Όγκος	Ανοικτές θέσεις	Άνοιγμα	Ανιγτ Τιμή	Καπιτ Τιμή	Τελ Τιμή	Τιμή κλεισ.	Όγκος	Ανοικτές θέσεις	Άνοιγμα	Ανιγτ Τιμή	Καπιτ Τιμή	Τελ Τιμή	Τιμή κλεισ.	Όγκος		Ανοικτές θέσεις	Όγκος	Ανοικτές θέσεις
2.000	0.000	0.000	0.000	1.42	-	-							-	-			0.000	0.000	0.000	0.001	-	-											
2.200	0.000	0.000	0.000	1.22	-	-							-	-			0.000	0.000	0.000	0.001	-	-											0.022
2.300	0.000	0.000	0.000	1.12	-	-	0.000	0.000	0.000		1.12	-	-			0.000	0.000	0.000	0.001	-	-	0.000	0.000	0.000	0.001	-	-					0.023	
2.400	0.000	0.000	0.000	1.02	-	-	0.000	0.000	0.000		1.02	-	-			0.000	0.000	0.000	0.001	-	-	0.000	0.000	0.000	0.001	-	-					0.024	
2.500	0.000	0.000	0.000	0.920	-	-	0.000	0.000	0.000		0.924	-	-			0.000	0.000	0.000	0.001	-	-	0.000	0.000	0.000	0.001	-	-					0.025	
2.600	0.000	0.000	0.000	0.820	-	-	0.000	0.000	0.000		0.824	-	-			0.000	0.000	0.000	0.001	-	-	0.000	0.000	0.000	0.001	-	-					0.026	
2.700	0.000	0.000	0.000	0.720	-	-	0.000	0.000	0.000		0.725	-	-			0.000	0.000	0.000	0.001	-	-	0.000	0.000	0.000	0.001	-	-					0.027	
2.800	0.000	0.000	0.000	0.620	-	-	0.000	0.000	0.000		0.625	-	-			0.000	0.000	0.000	0.001	-	-	0.000	0.000	0.000	0.001	-	-					0.028	
2.900	0.000	0.000	0.000	0.520	-	-	0.000	0.000	0.000		0.527	-	-			0.000	0.000	0.000	0.001	-	-	0.000	0.000	0.000	0.002	-	-					0.029	
3.000	0.000	0.000	0.000	0.420	-	-	0.000	0.000	0.000		0.431	-	-			0.000	0.000	0.000	0.001	-	-	0.000	0.000	0.000	0.005	-	-					0.030	
3.100	0.000	0.000	0.000	0.321	-	-	0.000	0.000	0.000		0.339	-	-			0.000	0.000	0.000	0.002	-	-	0.000	0.000	0.000	0.014	-	-					0.031	
3.200	0.000	0.000	0.000	0.221	-	-	0.000	0.000	0.000		0.255	-	5			0.000	0.000	0.000	0.002	-	-	0.000	0.000	0.000	0.030	-	-					0.032	
3.300	0.000	0.000	0.000	0.125	-	-	0.000	0.000	0.000		0.183	-	-			0.000	0.000	0.000	0.004	-	-	0.000	0.000	0.000	0.058	-	-					0.033	
3.400	0.000	0.000	0.000	0.048	-	-	0.000	0.000	0.000		0.124	-	-			0.000	0.000	0.000	0.028	-	-	0.000	0.000	0.000	0.098	-	-					0.034	
3.500	0.000	0.000	0.000	0.010	-	-	0.000	0.000	0.000		0.078	-	-			0.000	0.000	0.000	0.090	-	370	0.000	0.000	0.000	0.153	-	-					0.035	
3.600	0.000	0.000	0.000	0.001	-	-	0.000	0.000	0.000		0.047	-	-			0.000	0.000	0.000	0.181	-	100	0.000	0.000	0.000	0.222	-	-					0.036	
3.700	0.000	0.000	0.000	0.002	-	-	0.000	0.000	0.000		0.027	-	-			0.000	0.000	0.000	0.280	-	-	0.000	0.000	0.000	0.302	-	-					0.037	
3.800	0.000	0.000	0.000	0.002	-	-	0.000	0.000	0.000		0.014	-	-			0.000	0.000	0.000	0.380	-	-	0.000	0.000	0.000	0.390	-	-					0.038	
3.900	0.000	0.000	0.000	0.001	-	-	0.000	0.000	0.000		0.007	-	-			0.000	0.000	0.000	0.480	-	-	0.000	0.000	0.000	0.483	-	-					0.039	
4.000	0.000	0.000	0.000	0.001	-	-	0.000	0.000	0.000		0.003	-	-			0.000	0.000	0.000	0.580	-	-	0.000	0.000	0.000	0.581	-	-					0.040	
4.250	0.000	0.000	0.000	0.001	-	-	0.000	0.000	0.000		0.001	-	-			0.000	0.000	0.000	0.830	-	-	0.000	0.000	0.000	0.830	-	-					0.043	
4.400	0.000	0.000	0.000	0.001	-	-						-	-			0.000	0.000	0.000	0.980	-	-				-	-					0.044		
4.500	0.000	0.000	0.000	0.001	-	-	0.000	0.000	0.000		0.001	-	-			0.000	0.000	0.000	1.08	-	-	0.000	0.000	0.000	1.08	-	-					0.045	
4.750	0.000	0.000	0.000	0.001	-	-	0.000	0.000	0.000		0.001	-	-			0.000	0.000	0.000	1.33	-	-	0.000	0.000	0.000	1.33	-	-					0.048	
4.800	0.000	0.000	0.000	0.001	-	-						-	-			0.000	0.000	0.000	1.38	-	-				-	-					0.048		
5.000	0.000	0.000	0.000	0.001	-	-	0.000	0.000	0.000		0.001	-	-			0.000	0.000	0.000	1.58	-	-	0.000	0.000	0.000	1.58	-	-					0.050	
5.250	0.000	0.000	0.000	0.001	-	-	0.000	0.000	0.000		0.001	-	-			0.000	0.000	0.000	1.83	-	-	0.000	0.000	0.000	1.83	-	-					0.053	
5.500	0.000	0.000	0.000	0.001	-	-	0.000	0.000	0.000		0.001	-	-			0.000	0.000	0.000	2.08	-	-	0.000	0.000	0.000	2.08	-	-					0.055	
5.750	0.000	0.000	0.000	0.001	-	-						-	-			0.000	0.000	0.000	2.33	-	-				-	-					0.058		
6.000	0.000	0.000	0.000	0.001	-	-						-	-			0.000	0.000	0.000	2.58	-	-				-	-					0.060		
Σύνολα:						0	0						0	5	0	0					0	470				0	0	0	0				
Αριθμός Πράξεων:						0							0		0						0.00				0		0						

ΔΕΗ (ΚΟ)

(Μέγεθος Συμβολαίου: 100 Χρεόγραφα, Τρόπος Εξάσκησης: Αμερικάνικος, Φυσική Παράδοση)

Τιμή Εξάσκησης	Δικαιώματα Αγοράς														Δικαιώματα Πώλησης																					
	Δεκέμβριος 2025						Ιανουάριος 2026						Λοιποί Μήνες		Δεκέμβριος 2025						Ιανουάριος 2026						Λοιποί Μήνες		Τιμή Εξάσκησης							
	Άνοιγμα	Ανιτ Τιμή	Καπιτ Τιμή	Τελ Τιμή	Τιμή κλεισ.	Όγκος	Άνοιγμα	Ανιτ Τιμή	Καπιτ Τιμή	Τελ Τιμή	Τιμή κλεισ.	Όγκος	Άνοιγμα	Ανιτ Τιμή	Καπιτ Τιμή	Τελ Τιμή	Τιμή κλεισ.	Όγκος	Άνοιγμα	Ανιτ Τιμή	Καπιτ Τιμή	Τελ Τιμή	Τιμή κλεισ.	Όγκος	Άνοιγμα	Ανιτ Τιμή	Καπιτ Τιμή	Τελ Τιμή		Τιμή κλεισ.	Όγκος	Άνοιγμα	Ανιτ Τιμή	Καπιτ Τιμή	Τελ Τιμή	Τιμή κλεισ.
8.800	0.000	0.000	0.000	9.21	-	-					-	-				0.000	0.000	0.000	0.001	-	-				0.000	0.000	0.000	0.001		-	-				0.088	
9.200	0.000	0.000	0.000	8.81	-	-					-	-				0.000	0.000	0.000	0.001	-	-				0.000	0.000	0.000	0.001	-	-				0.092		
9.500	0.000	0.000	0.000	8.51	-	-	0.000	0.000	0.000	8.53	-	-				0.000	0.000	0.000	0.001	-	-	0.000	0.000	0.000	0.001	-	-						0.095			
9.600	0.000	0.000	0.000	8.41	-	-					-	-				0.000	0.000	0.000	0.001	-	-				0.000	0.000	0.000	0.001	-	-				0.096		
9.750	0.000	0.000	0.000	8.26	-	-	0.000	0.000	0.000	8.28	-	-				0.000	0.000	0.000	0.001	-	-	0.000	0.000	0.000	0.001	-	-						0.098			
10.000	0.000	0.000	0.000	8.01	-	-	0.000	0.000	0.000	8.03	-	-				0.000	0.000	0.000	0.001	-	-	0.000	0.000	0.000	0.001	-	-						0.100			
10.500	0.000	0.000	0.000	7.51	-	-	0.000	0.000	0.000	7.53	-	-				0.000	0.000	0.000	0.001	-	-	0.000	0.000	0.000	0.001	-	-						0.105			
11.000	0.000	0.000	0.000	7.01	-	-	0.000	0.000	0.000	7.03	-	-				0.000	0.000	0.000	0.001	-	-	0.000	0.000	0.000	0.001	-	-						0.110			
11.500	0.000	0.000	0.000	6.51	-	-	0.000	0.000	0.000	6.53	-	-				0.000	0.000	0.000	0.001	-	-	0.000	0.000	0.000	0.001	-	-						0.115			
12.000	0.000	0.000	0.000	6.01	-	-	0.000	0.000	0.000	6.03	-	-				0.000	0.000	0.000	0.001	-	-	0.000	0.000	0.000	0.001	-	-						0.120			
12.500	0.000	0.000	0.000	5.51	-	-	0.000	0.000	0.000	5.53	-	-				0.000	0.000	0.000	0.001	-	-	0.000	0.000	0.000	0.001	-	-						0.125			
13.000	0.000	0.000	0.000	5.01	-	-	0.000	0.000	0.000	5.03	-	-				0.000	0.000	0.000	0.001	-	-	0.000	0.000	0.000	0.001	-	-						0.130			
13.500	0.000	0.000	0.000	4.51	-	-	0.000	0.000	0.000	4.53	-	-				0.000	0.000	0.000	0.001	-	-	0.000	0.000	0.000	0.002	-	-						0.135			
14.000	0.000	0.000	0.000	4.01	-	-	0.000	0.000	0.000	4.03	-	-				0.000	0.000	0.000	0.001	-	-	0.000	0.000	0.000	0.001	-	-						0.140			
14.500	0.000	0.000	0.000	3.51	-	-	0.000	0.000	0.000	3.54	-	-				0.000	0.000	0.000	0.001	-	-	0.000	0.000	0.000	0.001	-	-						0.145			
15.000	0.000	0.000	0.000	3.01	-	-	0.000	0.000	0.000	3.04	-	-				0.000	0.000	0.000	0.001	-	-	0.000	0.000	0.000	0.001	-	-						0.150			
15.500	0.000	0.000	0.000	2.51	-	2	0.000	0.000	0.000	2.54	-	-				0.000	0.000	0.000	0.003	-	-	0.000	0.000	0.000	0.003	-	-						0.155			
16.000	0.000	0.000	0.000	2.01	-	3	0.000	0.000	0.000	2.05	-	-				0.000	0.000	0.000	0.001	-	2	0.000	0.000	0.000	0.013	-	-						0.160			
16.500	0.000	0.000	0.000	1.51	-	-	0.000	0.000	0.000	1.58	-	-				0.000	0.000	0.000	0.001	-	25	0.000	0.000	0.000	0.041	-	-						0.165			
17.000	0.000	0.000	0.000	1.01	-	20	0.000	0.000	0.000	1.15	-	-				0.000	0.000	0.000	0.001	-	-	0.000	0.000	0.000	0.107	-	-						0.170			
17.500	0.000	0.000	0.000	0.523	-	233	0.000	0.000	0.000	0.776	-	500				0.000	0.000	0.000	0.011	-	45	0.000	0.000	0.000	0.237	-	-						0.175			
18.000	0.000	0.000	0.000	0.147	-	15	0.000	0.000	0.000	0.479	-	-				0.000	0.000	0.000	0.134	-	-	0.000	0.000	0.000	0.440	-	-						0.180			
18.500	0.000	0.000	0.000	0.014	-	-	0.000	0.000	0.000	0.275	-	15				0.000	0.000	0.000	0.502	-	-	0.000	0.000	0.000	0.737	-	-						0.185			
19.000	0.000	0.000	0.000	0.001	-	-	0.000	0.000	0.000	0.139	-	-				0.000	0.000	0.000	0.990	-	-	0.000	0.000	0.000	1.10	-	-						0.190			
19.500	0.000	0.000	0.000	0.001	-	-	0.000	0.000	0.000	0.066	-	-				0.000	0.000	0.000	1.49	-	-	0.000	0.000	0.000	1.53	-	-						0.195			
20.000	0.000	0.000	0.000	0.001	-	-	0.000	0.000	0.000	0.027	-	-				0.000	0.000	0.000	1.99	-	-	0.000	0.000	0.000	2.00	-	-						0.200			
21.000	0.000	0.000	0.000	0.001	-	-	0.000	0.000	0.000	0.004	-	-				0.000	0.000	0.000	2.99	-	-	0.000	0.000	0.000	2.99	-	-						0.210			
22.000	0.000	0.000	0.000	0.001	-	-	0.000	0.000	0.000	0.001	-	-				0.000	0.000	0.000	3.99	-	-	0.000	0.000	0.000	3.99	-	-						0.220			
23.000	0.000	0.000	0.000	0.001	-	-	0.000	0.000	0.000	0.001	-	-				0.000	0.000	0.000	4.99	-	-	0.000	0.000	0.000	4.99	-	-						0.230			
24.000	0.000	0.000	0.000	0.001	-	-	0.000	0.000	0.000	0.001	-	-				0.000	0.000	0.000	5.99	-	-	0.000	0.000	0.000	5.99	-	-						0.240			
25.000	0.000	0.000	0.000	0.001	-	-	0.000	0.000	0.000	0.001	-	-				0.000	0.000	0.000	6.99	-	-	0.000	0.000	0.000	6.99	-	-						0.250			
26.000	0.000	0.000	0.000	0.001	-	-	0.000	0.000	0.000	0.001	-	-				0.000	0.000	0.000	7.99	-	-	0.000	0.000	0.000	7.99	-	-						0.260			
Σύνολο:					0	273					0	515	0	0					0	72				0	80	0	0									
Αριθμός Πράξεων:					0						0		0						0.00					0		0										

ΕΘΝΙΚΗ ΤΡΑΠΕΖΑ (ΚΟ)

(Μέγεθος Συμβολαίου: 100 Χρεόγραφα, Τρόπος Εξάσκησης: Αμερικάνικος, Φυσική Παράδοση)

Τιμή Εξάσκησης	Δικαιώματα Αγοράς												Δικαιώματα Πώλησης												Τιμή Εξάσκησης							
	Δεκέμβριος 2025				Ιανουάριος 2026				Λοιποί Μήνες				Δεκέμβριος 2025				Ιανουάριος 2026				Λοιποί Μήνες											
	Άνοιγμα	Ανιτ Τιμή	Καπιτ Τιμή	Τελ Τιμή	Τιμή κλεισ.	Όγκος	Ανοικτές θέσεις	Άνοιγμα	Ανιτ Τιμή	Καπιτ Τιμή	Τελ Τιμή	Τιμή κλεισ.	Όγκος	Ανοικτές θέσεις	Όγκος	Ανοικτές θέσεις	Άνοιγμα	Ανιτ Τιμή	Καπιτ Τιμή	Τελ Τιμή	Τιμή κλεισ.	Όγκος	Ανοικτές θέσεις	Όγκος		Ανοικτές θέσεις						
19.000	0.000	0.000	0.000		0.001	-	-						-	-			0.000	0.000	0.000		5.87	-	-									0.190
Σύνολα:						0	26						0	15		0	0					0	135									
Αριθμός Πράξεων:						0							0			0						0.00										

ΟΠΑΠ (ΚΟ)

(Μέγεθος Συμβολαίου: 100 Χρεόγραφα, Τρόπος Εξάσκησης: Αμερικάνικος, Φυσική Παράδοση)

Τιμή Εξάσκησης	Δικαιώματα Αγοράς														Δικαιώματα Πώλησης																		
	Δεκέμβριος 2025							Ιανουάριος 2026							Λοιποί Μήνες		Δεκέμβριος 2025							Ιανουάριος 2026							Λοιποί Μήνες		Τιμή Εξάσκησης
	Άνοιγμα	Ανιγτ Τιμή	Καπιτ Τιμή	Τελ Τιμή	Τιμή κλεισ.	Όγκος	Ανοικτές θέσεις	Άνοιγμα	Ανιγτ Τιμή	Καπιτ Τιμή	Τελ Τιμή	Τιμή κλεισ.	Όγκος	Ανοικτές θέσεις	Όγκος	Ανοικτές θέσεις	Άνοιγμα	Ανιγτ Τιμή	Καπιτ Τιμή	Τελ Τιμή	Τιμή κλεισ.	Όγκος	Ανοικτές θέσεις	Άνοιγμα	Ανιγτ Τιμή	Καπιτ Τιμή	Τελ Τιμή	Τιμή κλεισ.	Όγκος	Ανοικτές θέσεις	Όγκος	Ανοικτές θέσεις	
10.000	0.000	0.000	0.000		8.39	-	-						-	-			0.000	0.000	0.000		0.003	-	-										
11.000	0.000	0.000	0.000		7.39	-	-						-	-			0.000	0.000	0.000		0.001	-	-										0.110
12.000	0.000	0.000	0.000		6.39	-	-	0.000	0.000	0.000		6.41	-	-			0.000	0.000	0.000		0.001	-	-	0.000	0.000	0.000		0.001	-	-			0.120
12.500	0.000	0.000	0.000		5.89	-	-	0.000	0.000	0.000		5.91	-	-			0.000	0.000	0.000		0.001	-	-	0.000	0.000	0.000		0.001	-	-			0.125
13.000	0.000	0.000	0.000		5.39	-	-	0.000	0.000	0.000		5.41	-	-			0.000	0.000	0.000		0.001	-	-	0.000	0.000	0.000		0.001	-	-			0.130
13.500	0.000	0.000	0.000		4.89	-	-	0.000	0.000	0.000		4.91	-	-			0.000	0.000	0.000		0.001	-	-	0.000	0.000	0.000		0.001	-	-			0.135
14.000	0.000	0.000	0.000		4.39	-	-	0.000	0.000	0.000		4.41	-	-			0.000	0.000	0.000		0.001	-	-	0.000	0.000	0.000		0.001	-	-			0.140
14.500	0.000	0.000	0.000		3.89	-	-	0.000	0.000	0.000		3.91	-	-			0.000	0.000	0.000		0.001	-	-	0.000	0.000	0.000		0.001	-	-			0.145
15.000	0.000	0.000	0.000		3.39	-	-	0.000	0.000	0.000		3.42	-	-			0.000	0.000	0.000		0.001	-	-	0.000	0.000	0.000		0.001	-	-			0.150
15.500	0.000	0.000	0.000		2.89	-	-	0.000	0.000	0.000		2.92	-	-			0.000	0.000	0.000		0.002	-	-	0.000	0.000	0.000		0.001	-	-			0.155
16.000	0.000	0.000	0.000		2.39	-	-	0.000	0.000	0.000		2.42	-	-			0.000	0.000	0.000		0.001	-	-	0.000	0.000	0.000		0.005	-	-			0.160
16.500	0.000	0.000	0.000		1.89	-	-	0.000	0.000	0.000		1.94	-	-			0.000	0.000	0.000		0.003	-	-	0.000	0.000	0.000		0.018	-	-			0.165
17.000	0.000	0.000	0.000		1.39	-	-	0.000	0.000	0.000		1.48	-	-			0.000	0.000	0.000		0.001	-	30	0.000	0.000	0.000		0.056	-	-			0.170
17.500	0.000	0.000	0.000		0.893	-	35	0.000	0.000	0.000		1.06	-	-			0.000	0.000	0.000		0.001	-	30	0.000	0.000	0.000		0.137	-	-			0.175
18.000	0.000	0.000	0.000		0.415	-	15	0.000	0.000	0.000		0.703	-	-			0.000	0.000	0.000		0.022	-	15	0.000	0.000	0.000		0.283	-	-			0.180
18.500	0.000	0.000	0.000		0.094	-	15	0.000	0.000	0.000		0.432	-	15			0.000	0.000	0.000		0.201	-	15	0.000	0.000	0.000		0.512	-	-			0.185
19.000	0.000	0.000	0.000		0.006	-	-	0.000	0.000	0.000		0.241	-	115			0.000	0.000	0.000		0.615	-	50	0.000	0.000	0.000		0.822	-	-			0.190
19.500	0.000	0.000	0.000		0.002	-	-	0.000	0.000	0.000		0.123	-	-			0.000	0.000	0.000		1.11	-	50	0.000	0.000	0.000		1.21	-	-			0.195
20.000	0.000	0.000	0.000		0.001	-	-	0.000	0.000	0.000		0.057	-	-			0.000	0.000	0.000		1.61	-	-	0.000	0.000	0.000		1.64	-	-			0.200
21.000	0.000	0.000	0.000		0.002	-	-	0.000	0.000	0.000		0.009	-	-			0.000	0.000	0.000		2.61	-	-	0.000	0.000	0.000		2.61	-	-			0.210
22.000	0.000	0.000	0.000		0.001	-	-	0.000	0.000	0.000		0.001	-	-			0.000	0.000	0.000		3.61	-	-	0.000	0.000	0.000		3.61	-	-			0.220
23.000	0.000	0.000	0.000		0.002	-	-	0.000	0.000	0.000		0.001	-	-			0.000	0.000	0.000		4.61	-	-	0.000	0.000	0.000		4.61	-	-			0.230
24.000	0.000	0.000	0.000		0.002	-	-	0.000	0.000	0.000		0.001	-	-			0.000	0.000	0.000		5.61	-	-	0.000	0.000	0.000		5.61	-	-			0.240
25.000	0.000	0.000	0.000		0.001	-	-	0.000	0.000	0.000		0.001	-	-			0.000	0.000	0.000		6.61	-	-	0.000	0.000	0.000		6.61	-	-			0.250
26.000	0.000	0.000	0.000		0.002	-	-	0.000	0.000	0.000		0.001	-	-			0.000	0.000	0.000		7.61	-	-	0.000	0.000	0.000		7.61	-	-			0.260
27.000	0.000	0.000	0.000		0.001	-	-	0.000	0.000	0.000		0.001	-	-			0.000	0.000	0.000		8.61	-	-	0.000	0.000	0.000		8.61	-	-			0.270
28.000	0.000	0.000	0.000		0.001	-	-						-	-			0.000	0.000	0.000		9.61	-	-					-	-			0.280	
29.000	0.000	0.000	0.000		0.001	-	-						-	-			0.000	0.000	0.000		10.61	-	-					-	-			0.290	
30.000	0.000	0.000	0.000		0.001	-	-						-	-			0.000	0.000	0.000		11.61	-	-					-	-			0.300	
Σύνολα:						0	65						0	130	0	0					0	190						0	165	0	0		
Αριθμός Πράξεων:						0							0	0							0.00							0		0			

ΟΤΕ (ΚΟ)

(Μέγεθος Συμβολαίου: 100 Χρεόγραφα, Τρόπος Εξάσκησης: Αμερικάνικος, Φυσική Παράδοση)

Τιμή Εξάσκησης	Δικαιώματα Αγοράς														Δικαιώματα Πώλησης																		
	Δεκέμβριος 2025							Ιανουάριος 2026							Λοιποί Μήνες		Δεκέμβριος 2025							Ιανουάριος 2026							Λοιποί Μήνες		Τιμή Εξάσκησης
	Άνοιγμα	Ανιτ Τιμή	Κατωτ Τιμή	Τελ Τιμή	Τιμή κλεισ.	Όγκος	Ανοικτές θέσεις	Άνοιγμα	Ανιτ Τιμή	Κατωτ Τιμή	Τελ Τιμή	Τιμή κλεισ.	Όγκος	Ανοικτές θέσεις	Όγκος	Ανοικτές θέσεις	Άνοιγμα	Ανιτ Τιμή	Κατωτ Τιμή	Τελ Τιμή	Τιμή κλεισ.	Όγκος	Ανοικτές θέσεις	Άνοιγμα	Ανιτ Τιμή	Κατωτ Τιμή	Τελ Τιμή	Τιμή κλεισ.	Όγκος	Ανοικτές θέσεις	Όγκος	Ανοικτές θέσεις	
9.600	0.000	0.000	0.000	7.35	-	-											0.000	0.000	0.000	0.001	-	-											
10.000	0.000	0.000	0.000	6.95	-	-											0.000	0.000	0.000	0.001	-	-											0.100
10.500	0.000	0.000	0.000	6.45	-	-	0.000	0.000	0.000		6.47	-	-				0.000	0.000	0.000	0.001	-	-	0.000	0.000	0.000	0.000	0.001	-	-				0.105
11.000	0.000	0.000	0.000	5.95	-	-	0.000	0.000	0.000		5.97	-	-				0.000	0.000	0.000	0.001	-	-	0.000	0.000	0.000	0.000	0.001	-	-				0.110
11.500	0.000	0.000	0.000	5.45	-	-	0.000	0.000	0.000		5.47	-	-				0.000	0.000	0.000	0.001	-	-	0.000	0.000	0.000	0.000	0.001	-	-				0.115
12.000	0.000	0.000	0.000	4.95	-	-	0.000	0.000	0.000		4.97	-	-				0.000	0.000	0.000	0.001	-	-	0.000	0.000	0.000	0.000	0.001	-	-				0.120
12.500	0.000	0.000	0.000	4.45	-	-	0.000	0.000	0.000		4.47	-	-				0.000	0.000	0.000	0.001	-	-	0.000	0.000	0.000	0.000	0.001	-	-				0.125
13.000	0.000	0.000	0.000	3.95	-	-	0.000	0.000	0.000		3.97	-	-				0.000	0.000	0.000	0.001	-	-	0.000	0.000	0.000	0.000	0.001	-	-				0.130
13.500	0.000	0.000	0.000	3.45	-	-	0.000	0.000	0.000		3.47	-	-				0.000	0.000	0.000	0.001	-	-	0.000	0.000	0.000	0.000	0.001	-	-				0.135
14.000	0.000	0.000	0.000	2.95	-	-	0.000	0.000	0.000		2.97	-	-				0.000	0.000	0.000	0.001	-	-	0.000	0.000	0.000	0.000	0.002	-	-				0.140
14.500	0.000	0.000	0.000	2.45	-	-	0.000	0.000	0.000		2.48	-	-				0.000	0.000	0.000	0.001	-	-	0.000	0.000	0.000	0.000	0.002	-	-				0.145
15.000	0.000	0.000	0.000	1.95	-	-	0.000	0.000	0.000		1.98	-	-				0.000	0.000	0.000	0.001	-	30	0.000	0.000	0.000	0.000	0.009	-	-				0.150
15.500	0.000	0.000	0.000	1.45	-	-	0.000	0.000	0.000		1.51	-	-				0.000	0.000	0.000	0.001	-	30	0.000	0.000	0.000	0.000	0.032	-	-				0.155
16.000	0.000	0.000	0.000	0.953	-	-	0.000	0.000	0.000		1.07	-	-				0.000	0.000	0.000	0.001	-	25	0.000	0.000	0.000	0.000	0.096	-	-				0.160
16.500	0.000	0.000	0.000	0.465	-	15	0.000	0.000	0.000		0.702	-	-				0.000	0.000	0.000	0.012	-	-	0.000	0.000	0.000	0.000	0.224	-	-				0.165
17.000	0.000	0.000	0.000	0.111	-	-	0.000	0.000	0.000		0.414	-	-				0.000	0.000	0.000	0.158	-	-	0.000	0.000	0.000	0.000	0.437	-	-				0.170
17.500	0.000	0.000	0.000	0.007	-	-	0.000	0.000	0.000		0.220	-	-				0.000	0.000	0.000	0.556	-	-	0.000	0.000	0.000	0.000	0.744	-	-				0.175
18.000	0.000	0.000	0.000	0.001	-	-	0.000	0.000	0.000		0.105	-	5				0.000	0.000	0.000	1.05	-	-	0.000	0.000	0.000	0.000	1.13	-	-				0.180
18.500	0.000	0.000	0.000	0.001	-	-	0.000	0.000	0.000		0.043	-	-				0.000	0.000	0.000	1.55	-	-	0.000	0.000	0.000	0.000	1.57	-	-				0.185
19.000	0.000	0.000	0.000	0.001	-	-	0.000	0.000	0.000		0.016	-	-				0.000	0.000	0.000	2.05	-	-	0.000	0.000	0.000	0.000	2.05	-	-				0.190
19.500	0.000	0.000	0.000	0.001	-	-	0.000	0.000	0.000		0.005	-	-				0.000	0.000	0.000	2.55	-	-	0.000	0.000	0.000	0.000	2.55	-	-				0.195
20.000	0.000	0.000	0.000	0.001	-	-	0.000	0.000	0.000		0.001	-	-				0.000	0.000	0.000	3.05	-	-	0.000	0.000	0.000	0.000	3.05	-	-				0.200
21.000	0.000	0.000	0.000	0.001	-	-	0.000	0.000	0.000		0.001	-	-				0.000	0.000	0.000	4.05	-	-	0.000	0.000	0.000	0.000	4.05	-	-				0.210
22.000	0.000	0.000	0.000	0.001	-	-	0.000	0.000	0.000		0.001	-	-				0.000	0.000	0.000	5.05	-	-	0.000	0.000	0.000	0.000	5.05	-	-				0.220
23.000	0.000	0.000	0.000	0.001	-	-	0.000	0.000	0.000		0.001	-	-				0.000	0.000	0.000	6.05	-	-	0.000	0.000	0.000	0.000	6.05	-	-				0.230
24.000	0.000	0.000	0.000	0.001	-	-	0.000	0.000	0.000		0.001	-	-				0.000	0.000	0.000	7.05	-	-	0.000	0.000	0.000	0.000	7.05	-	-				0.240
25.000	0.000	0.000	0.000	0.001	-	-	0.000	0.000	0.000		0.001	-	-				0.000	0.000	0.000	8.05	-	-	0.000	0.000	0.000	0.000	8.05	-	-				0.250
26.000	0.000	0.000	0.000	0.001	-	-						-	-				0.000	0.000	0.000	9.05	-	-					-	-				0.260	
Σύνολα:					0	15						0	5	0	0					0	85						0	80	0	0			
Αριθμός Πράξεων:					0							0		0							0.00						0		0				

Προϊόν Δανεισμού	Υποκείμενος Τίτλος	Πολυμερείς Συναλλαγές[1]					Διμερείς Συναλλαγές[2]		Δανεισμός Τίτλων μέσω ΟΤC[3]
		Ανοιχτές θέσεις[5]	Προσφερόμενη ποσότητα	Μ.Σ.Τ[4]	Όγκος συναλλαγών	Μ.Σ.Τ[4]	Όγκος συναλλαγών	Μ.Σ.Τ[4]	Όγκος συναλλαγών
AETFBOR	ALPHA ETF FTSE Athex Large Cap	---	---	---	---	---	---	---	---
ALPHABOR	ALPHA ΤΡΑΠΕΖΑ (ΚΟ)	710	---	---	---	---	---	---	321,648,171
ACAGBOR	AUSTRIACARD (ΚΑ)	---	---	---	---	---	---	---	962
OTOELBOR	AUTOHELLAS (ΚΟ)	1,000	---	---	---	---	---	---	62,435
BOCHGRBOR	BANK OF CYPRUS (ΚΟ)	---	---	---	---	---	---	---	798,030
CENERBOR	CENERGY HOLDINGS (ΚΑ)	---	---	---	---	---	---	---	909,097
EEEBOR	COCA-COLA HBC AG (ΚΟ)	2,205	---	---	---	---	---	---	106,139
CREDIABOR	CrediaBank (ΚΟ)	---	---	---	---	---	---	---	159,093
DIMANDBOR	DIMAND (ΚΟ)	---	---	---	---	---	---	---	5,509
EUROBBOR	EUROBANK (ΚΟ)	---	---	---	---	---	---	---	115,699,396
FOYRKBOR	FOURLIS ΣΥΜΜΕΤΟΧΩΝ (ΚΟ)	9,197	---	---	---	---	---	---	25,590
ELPEBOR	HELLENIO ENERGY (ΚΟ)	---	---	---	---	---	---	---	635,427
INTEKBOR	IDEAL HOLDINGS (ΚΟ)	---	---	---	---	---	---	---	24,454
INTRKBOR	INTRACOM HOLDINGS (ΚΟ)	---	---	---	---	---	---	---	31,398
BELABOR	JUMBO (ΚΟ)	---	---	---	---	---	---	---	278,475
LAMDABOR	LAMDA DEVELOPMENT(ΚΟ)	2,000	---	---	---	---	---	---	238,300
MTLNBOR	METLEN PLC (ΚΟ)	17,000	---	---	---	---	---	---	2,531,295
MIGBOR	MIG (ΚΟ)	1,291	---	---	---	---	---	---	39,913
PROFBOR	PROFILE (ΚΟ)	---	---	---	---	---	---	---	17,526
QUESTBOR	QUEST ΣΥΜΜΕΤΟΧΩΝ (ΚΟ)	391	---	---	---	---	---	---	13,152
TITCBOR	TITAN (ΚΑ)	10,760	---	---	---	2,500	1.50%	---	89,187
VIOBOR	VIOHALCO SA/IV (ΚΑ)	12,175	---	---	---	1,000	1.50%	---	---
AVAXBOR	ΑΒΑΞ Α.Ε. (ΚΟ)	---	---	---	---	---	---	---	---
ADMIEBOR	ΑΔΜΗΕ ΣΥΜΜΕΤΟΧΩΝ Α.Ε. (ΚΟ)	---	---	---	---	---	---	---	6,833,955
AEGBOR	ΑΕΡΟΠΟΡΙΑ ΑΙΓΑΙΟΥ (ΚΟ)	---	---	---	---	---	---	---	473,302
AKTRBOR	ΑΚΤΟΡ Α.Ε. ΣΥΜ/ΧΩΝ (ΚΟ)	---	---	---	---	---	---	---	974,788
GEKTERNABOR	ΓΕΚ ΤΕΡΝΑ (ΚΟ)	50	---	---	---	---	---	---	1,693,455
PPCBOR	ΔΕΗ (ΚΟ)	7,371	---	---	---	---	---	---	9,837,209
AIABOR	ΔΙΕΘΝΗΣ ΑΕΡΟΛΙΜΕΝΑΣ ΑΘΗΝΩΝ(ΚΟ)	20,143	---	---	---	---	---	---	401,776
ETEBOR	ΕΘΝΙΚΗ ΤΡΑΠΕΖΑ (ΚΟ)	82,738	---	---	---	---	---	---	23,147,954
ELHABOR	ΕΛΒΑΛΧΑΛΚΟΡ (ΚΟ)	---	---	---	---	---	---	---	925,346

Σημειώσεις Προϊόντων Δανεισμού

[1] - Πολυμερείς Συμβάσεις Δανειοδοσίας των μεθόδων 8-1, 8-2 και 8-3-3 (σύμφ. Με Αποφ.17 ΔΣ του Χρηματιστηρίου).

[2] - Διμερείς Συμβάσεις Δανειοδοσίας των μεθόδων 8-3-1 και 8-3-2 & Συμβάσεις της μεθόδου 4 (σύμφ. Με Αποφ. 20 ΔΣ του Χρηματιστηρίου).

[3] - Τα στοιχεία Συναλλαγές Δανεισμού Τίτλων μέσω ΟΤC δηλώνονται από τους χειριστές ΣΑΤ και αφορούν τις ποσότητες που έχουν καταγραφεί στο ΣΑΤ έως και τη προηγούμενη εργάσιμη ημέρα.

[4] - Μ.Σ.Τ: - Μέση Σταθμισμένη Τιμή (ως προς τα τεμάχια)

[5] - Τα στοιχεία αφορούν σε ανοιχτές θέσεις πριν την έναρξη της συνεδρίασης

Προϊόν Δανεισμού	Υποκείμενος Τίτλος	Πολυμερείς Συναλλαγές[1]					Διμερείς Συναλλαγές[2]		Δανεισμός Τίτλων μέσω OTC[3]
		Ανοιχτές θέσεις[5]	Προσφερόμενη ποσότητα	Μ.Σ.Τ[4]	Όγκος συναλλαγών	Μ.Σ.Τ[4]	Όγκος συναλλαγών	Μ.Σ.Τ[4]	Όγκος συναλλαγών
ELLAKTORBOR	ΕΛΛΑΚΤΩΡ (ΚΟ)	112,046	---	---	49,435	5.49%	---	---	85,042
EXAEBOR	ΕΛΛΗΝ. ΧΡΗΜΑΤΙΣΤΗΡΙΑ-Χ.Α. (ΚΟ)	500	---	---	---	---	---	---	346,369
EYDARBOR	ΕΥΔΑΠ (ΚΟ)	---	---	---	---	---	---	---	203,350
INLOTBOR	ΙΝΤΡΑΛΟΤ (ΚΟ)	---	---	---	---	---	---	---	37,186,409
KRIBOR	ΚΡΙ - ΚΡΙ (ΚΟ)	2,924	---	---	---	---	---	---	250
MOHBOR	ΜΟΤΟΡ ΟΪΛ (ΚΟ)	9,536	---	---	---	---	13,000	0.01%	809,926
NOVALBOR	ΝΟΒΑΛ ΠΡΟΠΕΡΤΥ ΑΕΕΑΠ (ΚΟ)	---	---	---	---	---	---	---	20,000
OLTHBOR	ΟΛΘ (ΚΟ)	---	---	---	---	---	---	---	750
PRABOR	ΟΛΠ (ΚΟ)	---	---	---	---	---	---	---	590,820
OPARBOR	ΟΠΑΠ (ΚΟ)	100	---	---	---	---	---	---	2,135,572
HTOBOR	ΟΤΕ (ΚΟ)	15,857	---	---	---	---	---	---	2,330,265
PLATBOR	ΠΛΑΣΤΙΚΑ ΘΡΑΚΗΣ (ΚΟ)	---	---	---	---	---	---	---	1,596
SARBOR	ΣΑΡΑΝΤΗΣ ΓΡ. (ΚΟ)	139	---	---	---	---	---	---	24,485
OPTIMABOR	ΤΡΑΠΕΖΑ ΟΡΤΙΜΑ BANK (ΚΟ)	3,631	---	---	---	---	---	---	4,818,814

Σημειώσεις Προϊόντων Δανεισμού

[1] - Πολυμερείς Συμβάσεις Δανειοδοσίας των μεθόδων 8-1, 8-2 και 8-3-3 (σύμφ. Με Αποφ.17 ΔΣ του Χρηματιστηρίου).

[2] - Διμερείς Συμβάσεις Δανειοδοσίας των μεθόδων 8-3-1 και 8-3-2 & Συμβάσεις της μεθόδου 4 (σύμφ. Με Αποφ. 20 ΔΣ του Χρηματιστηρίου).

[3] - Τα στοιχεία Συναλλαγές Δανεισμού Τίτλων μέσω OTC δηλώνονται από τους χειριστές ΣΑΤ και αφορούν τις ποσότητες που έχουν καταγραφεί στο ΣΑΤ έως και τη προηγούμενη εργάσιμη ημέρα.

[4] - Μ.Σ.Τ: - Μέση Σταθμισμένη Τιμή (ως προς τα τεμάχια)

[5] - Τα στοιχεία αφορούν σε ανοιχτές θέσεις πριν την έναρξη της συνεδρίασης

Κωδικοί και ονομασίες Κλάδων Οικονομικής Δραστηριότητας του Χρηματιστηρίου Αθηνών

12003 - Διαπραγματεύσιμα Αμοιβαία Κεφάλαια	10101010 Υπηρεσίες Ηλεκτρονικών Υπολογιστών
10101015 Λογισμικό	10102030 Υλικό Υπολογιστών
15101010 Εξοπλισμός Τηλεπικοινωνιών	15102015 Υπηρεσίες Τηλεπικοινωνιών
20101010 Υγειονομικές Μονάδες	20102010 Ιατρικός Εξοπλισμός
20103015 Φαρμακευτικά Προϊόντα	30101010 Τράπεζες
30202000 Διαφοροποιημένες Χρηματοοικονομικές Υπηρεσίες	30202010 Διαχείριση Κεφαλαίων & Θεματοφύλακες
30202015 Επενδυτικές Υπηρεσίες	30204000 Επενδυτικές Εταιρείες κλειστού τύπου
30302010 Γενικές Ασφάλειες	30302015 Μεσίτες Ασφαλίσεων
30302025 Ασφάλειες Ιδιοκτησίας & Ζημιών	35101010 Συμμετοχές & Ανάπτυξη Ακίνητης Περιουσίας
35101015 Υπηρεσίες Ακίνητης Περιουσίας	35102000 Διαφοροποιημένες Α.Ε.Ε.Α.Π.
35102030 Α.Ε.Ε.Α.Π. Επαγγελματικών Χώρων	35102045 Α.Ε.Ε.Α.Π. Εμπορικών Χώρων
40202015 Έπιπλα	40202020 Οικιακές Συσκευές
40203040 Ηλεκτρονική Ψυχαγωγία	40204020 Ρούχα και Αξεσουάρ
40301010 Ψυχαγωγία	40301030 Εκδόσεις
40301035 Ραδιοτηλεοπτικοί Φορείς	40401010 Διαφοροποιημένοι Έμποροι
40401020 Εμπόριο Ενδυμάτων	40401025 Εμπόριο Προϊόντων Οικιακής Βελτίωσης
40401030 Εξειδικευμένο Λιανικό Εμπόριο	40501010 Αεροπορικές Εταιρείες
40501015 Ταξίδια & Τουρισμός	40501020 Τυχερά Παιχνίδια
40501025 Ξενοδοχεία & Πανσιόν	45101015 Απόσταση & Οιονοπαραγωγή
45101020 Αναψυκτικά	45102010 Γεωργεία, Αλιεία, Εκτροφή και Φυτείες
45102020 Τρόφιμα	45103010 Καπνός
45201010 Λιανικό & Χονδρικό Εμπόριο Τροφίμων	45201020 Είδη Προσωπικής Φροντίδας
50101010 Κατασκευές	50101020 Κατασκευαστές Στέγασης & Επικαλύψεων
50101030 Τσιμέντα	50101035 Άλλα Οικοδομικά Υλικά
50202010 Ηλεκτρικά Εξαρτήματα	50203015 Πλαστικά
50203030 Υλικά Συσκευασίας	50204000 Μηχανήματα Βιομηχανικού Εξοπλισμού
50204020 Μηχανήματα Κατασκευών	50205010 Προμηθευτές Βιομηχανίας
50205020 Υποστηρικτικές Υπηρεσίες προς Επιχειρήσεις	50205030 Υπηρεσίες Μαζικής Εκτύπωσης
50206015 Εμπορικά Οχήματα & Ανταλλακτικά	50206030 Θαλάσσιες Μεταφορές
50206060 Υπηρεσίες Μεταφορών	55101000 Διαφοροποιημένα Υλικά
55101020 Κλωστοϋφαντουργικά Προϊόντα	55102000 Ορυχεία
55102010 Σίδηρος & Χάλυβας	55102015 Μεταλλουργία
55102035 Αλουμίνιο	60101020 Διυλιστήρια & Εμπορία Πετρελαιοειδών
65101010 Εναλλακτική Ηλεκτρική Ενέργεια	65101015 Συμβατική Ηλεκτρική Ενέργεια
65102000 Πολλαπλών Υπηρεσιών Κοινής Ωφέλειας	65102030 Ύδρευση

ATHEXGROUP

Athens Exchange Group

Λεωφ. Αθηνών 110 | 104 42 Αθήνα
110 Athinon Ave | 104 42 Athens GR
T +30 210 3366 800
www.athexgroup.gr