

25

Ημερήσιο Δελτίο
Συναλλακτικής Δραστηριότητας

Daily Official List
of Trading Activity



Αποποίηση Ευθύνης:

Η εταιρεία Ελληνικά Χρηματιστήρια-Χρηματιστήριο Αθηνών Ανώνυμη Εταιρεία Συμμετοχών καταβάλλει κάθε δυνατή προσπάθεια ώστε να διασφαλίσει ότι οι πληροφορίες και τα λοιπά στοιχεία που εμφανίζονται στο Ημερήσιο Δελτίο Τιμών (Η.Δ.Τ.) είναι ορθά και πλήρη αλλά δεν έχει καμία ευθύνη για ενδεχόμενο λάθος ή παράλειψη στοιχείων και / ή ευθύνη σχετικά με την ακρίβεια, αξιοπιστία, επικαιροποίηση και πληρότητα των παραπάνω πληροφοριών και στοιχείων ή ευθύνη προερχόμενη άμεσα ή έμμεσα από την χρήση των παραπάνω πληροφοριών.

Η Εταιρία δεν έχει καμία ευθύνη για την ακρίβεια των στοιχείων που περιλαμβάνονται στις ανακοινώσεις των εισηγμένων εταιρειών. Πιθανές προσβολές δικαιωμάτων τρίτων από το περιεχόμενο των ανακοινώσεων συνιστούν αποκλειστική ευθύνη του αποστολέα των ανακοινώσεων.

Όλα τα αναγραφόμενα στο Η.Δ.Τ. στοιχεία παρέχονται μόνο για τους σκοπούς της πληροφόρησης και δεν συνιστούν παροχή επενδυτικών συμβουλών ή πρόσκληση για επένδυση σε κινητές αξίες που διαπραγματεύονται στο Χρηματιστήριο Αθηνών.

Αναγνωρίζεται και συμφωνείται ότι όλα τα δικαιώματα επί των πληροφοριών που εμφανίζονται στο Η.Δ.Τ. θα αποτελούν κυριότητα της εταιρίας και οποιοδήποτε άλλο δικαίωμα συμπεριλαμβανομένου του δικαιώματος πνευματικής ιδιοκτησίας, σήματος κλπ. ανήκουν στο Χρηματιστήριο Αθηνών.

Τα ανωτέρω στοιχεία αποτελούν ιδιοκτησία της Εταιρίας και προστατεύονται σύμφωνα με τις διατάξεις περί πνευματικής ιδιοκτησίας. Απαγορεύεται α) η με οποιοδήποτε τρόπο ή μέσο αναπαραγωγή, αναδημοσίευση, τροποποίηση, αντιγραφή, πώληση, μετάδοση ή διανομή του συνόλου ή μέρους τους, χωρίς αναφορά στην πηγή και β) η εμπορική εκμετάλλευση των στοιχείων από τρίτους.

Η Εταιρία δεν φέρει καμία ευθύνη προερχόμενη άμεσα ή έμμεσα από χρήση ή τυχόν αλλοίωση των ανωτέρω στοιχείων όταν αυτά χρησιμοποιούνται από

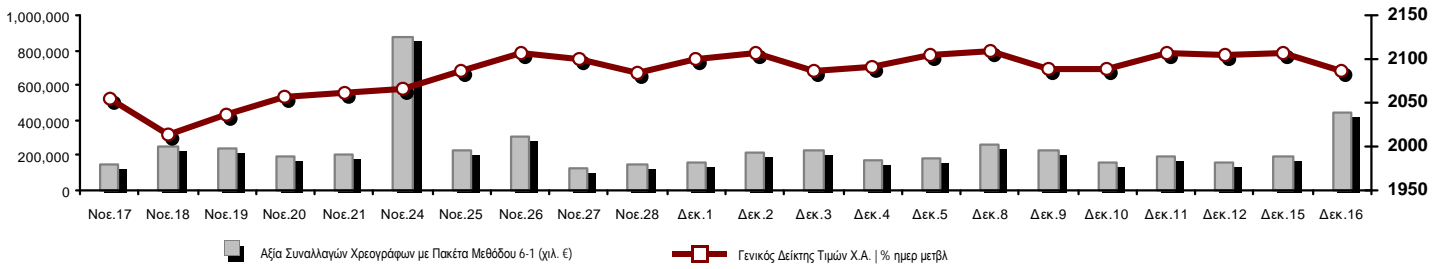
Ελληνικά Χρηματιστήρια - Χρηματιστήριο Αθηνών Α.Ε. Συμμετοχών

Λεωφόρος Αθηνών 110, 10442 Αθήνα, Τηλ: (210) 33.66.800, Fax: (210) 32.13.938

www.athexgroup.gr

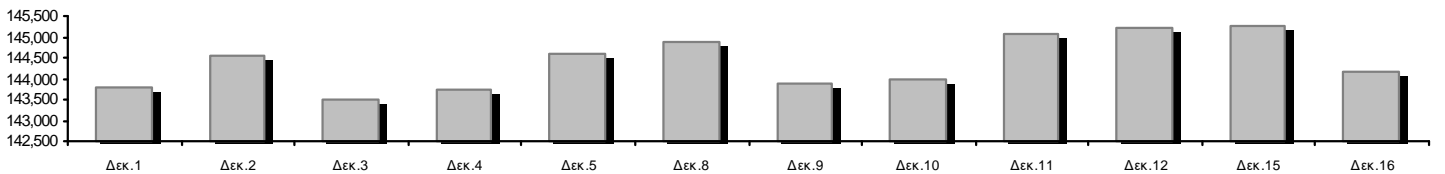
Οι Αγορές Χρεογράφων Παραγώγων Δανεισμού

Γενικός Δείκτης Τιμών και Αξία Συναλλαγών Μετοχών και Παραγώγων

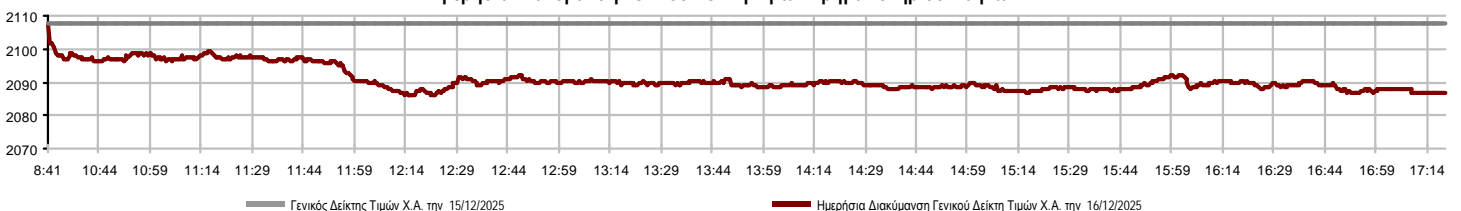


Κεφαλαιοποίηση Χ.Α. (εκατ €) **:	144,155.39		Συνολικές Ανοικτές Θέσεις σε Παράγωγα	1,514,823
Ημερήσια μεταβολή: εκατ. € %	-1,117.94	-0.77%	Ανοικτές θέσεις σε ΣΜΕ επί Δεικτών % ημερ μετβλ	9,875 2.53%
Μέση ετήσια Κεφ/ποίηση: εκατ. € % Μετβλ. Μέση προηγ. έτος	127,086.87	28.78%	Ανοικτές θέσεις σε ΣΜΕ επί μετοχών % ημερ μετβλ	1,496,381 4.74%
Γενικός Δείκτης Τιμών Χ.Α. % ημερ μετβλ	2,086.50	-0.99%	Ανοικτές θέσεις σε Δικαιώματα επί Δεικτών % ημερ μετβλ	6,256 3.59%
Κεφαλαιοποίηση Γενικού Δείκτη (εκατ. €)	133,559.12		Ανοικτές θέσεις σε Δικαιώματα επί μετοχών % ημερ μετβλ	2,311 12.84%
Ημερήσια μεταβολή (εκατ. €)	-1,127.88			
Αξία Συναλλαγών Χρεογράφων με Πακέτα Μεθόδου 6-1 (χιλ. €)	441,852.85		Πλήθος Συμβολαίων Παραγώγων:	421,407
Ημερήσια μεταβολή: %	243,020.29	122.22%	Ημερήσια μεταβολή: τμχ %	-161,566 -27.71%
Μέση Αξία Συν/γών ΥΙD: χιλ. € % Μετβλ Μέση προηγ. έτος	215,912.01	57.16%	Μέσος Όγκος Συμβ. ΥΙD: % Μετβλ Μέσο προηγ. Έτος	56,937 53.01%
Αξία Συναλλαγών Πακέτων Μεθόδου 6-1 (χιλ. €)	237,929.15		Πλήθος Πράξεων Παραγώγων:	4,561
Αξία Συναλλαγών Πακέτων Μεθόδου 6-2 & 6-3 (χιλ. €)	0.00		Ημερήσια μεταβολή: πλήθος %	359 8.54%
Αξία Συναλλαγών Ομολόγων (χιλ.€)	5,042.98		Μέσο Πλήθος Πράξεων ΥΙD: % Μετβλ Μέσο προηγ. Έτος	2,207 21.12%
Όγκος Συναλλαγών Χρεογράφων με Πακέτα Μεθόδου 6-1 (χιλ. Τμχ)	99,691.64		Συνολικές Ανοικτές Θέσεις σε Δανεισμό	289,572
Ημερήσια μεταβολή: χιλ. τμχ %	65,210.13	189.12%	Ημερήσια μεταβολή: τμχ %	-450,760 -60.89%
Μέσος Όγκος Συν/γών ΥΙD: % Μετβλ Μέσο προηγ. Έτος	41,765.01	43.56%	Πλήθος Συναλλαγών Δανεισμού (Πολυμερής/Διμερής)	28,218
Όγκος Συναλλαγών Πακέτων Μεθόδου 6-1 (χιλ. Τεμάχια)	62,591.08		Ημερήσια μεταβολή: τμχ %	-32,522
Όγκος Συναλλαγών Πακέτων Μεθόδου 6-2 & 6-3 (χιλ. Τεμάχια)	0.00		Πλήθος Πολυμερών Συναλλαγών	26,218
Όγκος Συναλλαγών Ομολόγων	5,003,000		Πλήθος Διμερών Συναλλαγών	2,000
Πλήθος Πράξεων Χρεογράφων με Πακέτα Μεθόδου 6-1	59,156		Πλήθος Πράξεων Δανεισμού:	11
Ημερήσια μεταβολή: πλήθος %	14,335	31.98%	Ημερήσια μεταβολή: %	-5
Μέσο Πλήθος Πράξεων ΥΙD: % Μετβλ Μέσο προηγ. Έτος	50,094	38.30%	Πλήθος Πράξεων Πολυμερών Συναλλαγών	10
Πλήθος πακέτων Μεθόδου 6-1	50		Πλήθος Πράξεων Διμερών Συναλλαγών	1
Πλήθος πακέτων Μεθόδου 6-2 & 6-3	0			
Πλήθος συναλλαγών Ομολόγων	447			

Κεφαλαιοποίηση Χ.Α. (εκατ €) **



Ημερήσια Διακύμανση Γενικού Δείκτη Τιμών Χρηματιστηρίου Αθηνών



Χρηματιστηριακοί Δείκτες

Όνομασία Δείκτη	16/12/2025	15/12/2025	Δ μον.	Δ %	Κατώτερη	Ανώτερη	Κατ.έτους	Ανωτ.έτους	Ετησ. μεταβ.
Γενικός Δείκτης Τιμών Χ.Α.	2,086.50	2,107.43	-20.93	-0.99%	2,085.87	2,107.43	1,455.08	2,135.29	41.97% #
Δείκτης Συνολικής Απόδοσης Γενικού Δείκτη Χ.Α.	4,107.31	4,148.49	-41.18	-0.99%	4,106.06	4,148.49	2,755.49	4,172.25	47.77% #
Δείκτης ATHEX ESG	2,464.00	2,489.32	-25.32	-1.02%	2,463.27	2,489.32	1,676.07	2,516.67	46.83% #
Δείκτης Τιμών Μικρής Κεφαλαιοποίησης ΧΑ	2,478.53	2,477.70	0.83	0.03%	2,464.01	2,487.49	0.00	2,499.87	32.71% #
Δείκτης Τιμών Εναλλακτικής Αγοράς Χ.Α.	20,036.29	19,802.93	233.36	1.18%	19,802.93	20,510.42	13,631.97	20,510.42	32.71% #
FTSE/Χ.Α. Large Cap	5,266.90	5,321.85	-54.95	-1.03%	5,265.33	5,321.85	3,550.72	5,382.99	47.51% #
FTSE/Χ.Α. Mid Cap	2,791.88	2,806.55	-14.67	-0.52%	2,777.97	2,806.55	2,262.76	3,029.36	19.62% #
FTSE/Χ.Α. Υψηλής Μερισματικής Απόδοσης	4,893.87	4,946.03	-52.16	-1.05%	4,887.76	4,948.42	3,928.87	5,211.39	21.72% #
FTSE/Χ.Α. Δείκτης Αγοράς	1,242.68	1,255.46	-12.78	-1.02%	1,242.63	1,255.46	850.04	1,273.00	46.00% #
FTSE/Χ.Α. Τράπεζες	2,303.55	2,342.15	-38.60	-1.65%	2,303.55	2,342.15	1,278.63	2,474.67	79.12% #
FTSE/ATHEX ΤΕΧΝΟΛΟΓΙΑ & ΤΗΛΕΠΙΚΟΙΝΩΝΙΕΣ	6,731.11	6,747.99	-16.88	-0.25%	6,699.99	6,762.89	5,244.36	6,770.72	18.73% #
FTSE/ATHEX ΧΡΗΜΑΤΟΟΙΚΟΝΟΜΙΚΕΣ ΥΠΗΡΕΣΙΕ	10,770.74	10,950.56	-179.82	-1.64%	10,770.74	10,950.56	6,002.57	11,567.10	78.49% #
FTSE/ATHEX ΑΚΙΝΗΤΗΣ ΠΕΡΙΟΥΣΙΑΣ	5,453.05	5,475.61	-22.56	-0.41%	5,429.03	5,479.82	4,359.91	5,733.12	11.76% #
FTSE/ATHEX ΚΑΤΑΝΑΛΩΤΙΚΑ ΠΡΟΪΟΝΤΑ	5,683.51	5,733.76	-50.25	-0.88%	5,657.52	5,733.76	4,770.42	6,429.79	12.88% #
FTSE/ATHEX ΒΑΣΙΚΑ ΑΓΑΘΑ	8,444.28	8,478.46	-34.18	-0.40%	8,419.32	8,489.84	6,653.46	9,184.21	26.24% #
FTSE/ATHEX ΒΙΟΜΗΧΑΝΙΕΣ	9,756.97	9,740.05	16.92	0.17%	9,667.30	9,756.97	6,534.30	9,756.97	36.32% #
FTSE/ATHEX ΠΡΩΤΕΣ ΎΛΕΣ	9,614.36	9,420.95	193.41	2.05%	9,351.72	9,631.72	4,549.74	9,631.72	91.62% #
FTSE/ATHEX ΕΝΕΡΓΕΙΑ & ΥΠΗΡΕΣΙΕΣ ΚΟΙΝΗΣ ΩΦ	6,646.46	6,687.73	-41.27	-0.62%	6,618.31	6,687.73	4,945.68	6,917.59	33.49% #
Δείκτης Όλων των Μετοχών Χ.Α.	477.12	480.82	-3.70	-0.77%	477.12	477.12	340.27	480.82	40.55% #
Ελληνικός Δείκτης Mid & Small Cap	2,875.11	2,877.83	-2.72	-0.09%	2,862.31	2,877.83	2,005.36	2,884.56	35.82% #
FTSE/Χ.Α. Large Cap Συνολικής Απόδοσης	9,417.31	9,515.56	-98.25	-1.03%			6,199.42	9,540.03	53.25% #
FTSE/Χ.Α. Mid Cap Συνολικής Απόδοσης	3,956.56	3,977.35	-20.79	-0.52%			3,153.97	4,246.28	23.73% #
MSCI GREECE REBASED	8,550.00	8,676.13	-126.13	-1.45%	8,550.00	8,676.13	5,512.03	9,057.72	53.73% #
Ελληνικός Δείκτης Εταιρικών Ομολόγων	143.99	143.95	0.03	0.02%			138.48	144.26	3.54% #
Ελληνικός Δείκτης Τιμών Εταιρικών Ομολόγων	93.84	93.85	-0.02	-0.02%			93.11	94.58	-0.09% #

Σημείωση 1: Το κλείσιμο των Δεικτών FTSE/Med 100, Ελληνικός Δείκτης Εταιρικών Ομολόγων και, Ελληνικός Δείκτης Τιμών Εταιρικών Ομολόγων αφορούν την συνεδρίαση της 12/12/2025.

Σημείωση 2: Ο Ελληνικός Δείκτης Mid & Small Cap είναι Customized δείκτης υπολογιζόμενος από το Χρηματιστήριο Αθηνών.

Αναλυτικά Στοιχεία Συναλλαγών Αγοράς Χρεογράφων

	Όλα τα Χρεόγραφα	Κύρια Αγορά	Επιτήρηση	Διαπραγματεύσιμα Αμοιβαία Κεφάλαια
Σύνολα	128	125	2	1
Ανοδικές / Καθοδικές / Σταθερές:	42 / 72 / 14	42 / 70 / 13	0 / 1 / 1	0 / 1 / 0
Κεφαλαιοποίηση Χ.Α. (εκατ €) **	144,155.39	144,123.83	31.55	
Μέση Ημερήσια Αξία Συν/γών (χιλ. €)	215,912.01	215,966.70	16.36	305.60
Αξία Συναλλαγών	441,852.85	441,766.61	21.04	65.19
Κύριος Πίνακας:	203,923.09	203,836.85	21.04	65.19
Προσυμφωνημένων Συναλλαγών 6_1_2_3:	237,929.15	237,929.15	0.00	0.00
Πίνακας Εκποιήσεων:	0.61	0.61	0.00	0.00
Πίνακας Ειδικών Όρων:	0.00	0.00	0.00	0.00
Μέσος Ημερήσιος Όγκος Συναλλαγών	41,765,008	41,755,933	52,739	6,712
Όγκος Συναλλαγών	99,691,639	99,667,739	22,676	1,224
Κύριος Πίνακας:	37,100,480	37,076,580	22,676	1,224
Προσυμφωνημένων Συναλλαγών 6_1_2_3:	62,591,079	62,591,079	0	0
Πίνακας Εκποιήσεων:	80	80	0	0
Πίνακας Ειδικών Όρων:	0	0	0	0
Μέσο Ημερήσιο Πλήθος Πράξεων	50,094	49,943	28	124
Αριθμός Πράξεων	59,156	59,033	18	105
Κύριος Πίνακας:	59,105	58,982	18	105
Προσυμφωνημένων Συναλλαγών 6_1_2_3:	50	50	0	0
Πίνακας Εκποιήσεων:	1	1	0	0
Πίνακας Ειδικών Όρων:	0	0	0	0

Στοιχεία Συναλλαγών Κλάδων Χρηματιστηρίου Αθηνών & Χρηματοοικονομικών Προϊόντων (Δ.Α.Κ.)

Κωδικός	Κλάδοι	Ανοδικές / Καθοδικές / Σταθερές	Αριθμός Πράξεων	Όγκος Συναλλαγών	Αξία Συναλλαγών	% στη Συνολική Αξία
12000	- Χρηματοοικονομικά Προϊόντα	0 / 1 / 0	105	1,224	65,193.45	0.01%
3510	- Ακίνητη Περιουσία	3 / 7 / 3	1,578	615,758	2,413,793.21	0.55%
3030	- Ασφάλειες	1 / 0 / 0	234	37,314	230,237.14	0.05%
5020	- Βιομηχανικά Προϊόντα & Υπηρεσίες	9 / 8 / 1	2,222	611,865	5,159,419.64	1.17%
4040	- Εμπόριο	0 / 8 / 2	2,289	786,947	17,438,832.17	3.95%
6010	- Ενέργεια	1 / 3 / 0	3,249	579,729	9,587,043.17	2.17%
4020	- Καταναλωτικά Προϊόντα & Υπηρεσίες	2 / 1 / 1	66	7,159	3,417.52	0.00%
5010	- Κατασκευές & Υλικά Κατασκευών	4 / 9 / 0	4,761	1,681,073	14,361,896.29	3.25%
4030	- Μέσα Ενημέρωσης	1 / 2 / 0	281	99,356	398,494.36	0.09%
4520	- Προσωπική Φροντίδα, Φάρμακα & Παντοπωλεία	1 / 1 / 0	202	47,466	573,009.04	0.13%
5510	- Πρώτες Ύλες	6 / 5 / 2	2,563	949,371	5,593,478.86	1.27%
4050	- Ταξίδια και Αναψυχή	1 / 5 / 0	4,630	5,338,523	14,008,020.70	3.17%
1010	- Τεχνολογία	5 / 6 / 1	2,945	1,173,282	6,834,318.89	1.55%
1510	- Τηλεπικοινωνίες	0 / 2 / 0	2,120	679,993	11,512,623.53	2.61%
3010	- Τράπεζες	1 / 5 / 2	21,549	84,385,890	320,153,350.96	72.46%
4510	- Τρόφιμα, Ποτά & Καπνοβιομηχανίες	1 / 3 / 1	357	66,696	1,720,986.99	0.39%
2010	- Υγεία	2 / 1 / 0	604	801,343	753,064.00	0.17%
6510	- Υπηρεσίες Κοινής Ωφέλειας	2 / 3 / 0	8,677	1,751,837	30,606,871.07	6.93%
3020	- Χρηματοοικονομικές Υπηρεσίες	2 / 2 / 1	724	76,813	438,794.92	0.10%

Οι 10 Μετοχές με τη μεγαλύτερη Άνοδο & Πτώση

Κύρια Αγορά

Μετοχές με τη μεγαλύτερη Θετική μεταβολή τιμής	Τιμή κλεισ.	Μεταβ.	Μετοχές με τη μεγαλύτερη Αρνητική μεταβολή τιμής	Τιμή κλεισ.	Μεταβ.
E.IN.S. (ΚΟ)	2.06	4.57% #	EUROBANK (ΚΟ)	3.48	-4.40% α
LAVIPHARM (ΚΟ)	0.908	3.42% #	ΛΑΜΨΑ (ΚΟ)	45.2	-3.42% α
AUSTRIACARD (ΚΑ)	5.87	3.34% #	ΕΚΤΕΡ (ΚΟ)	3.58	-3.24% α
PERFORMANCE TECHNOLOGIES (ΚΟ)	8.18	3.28% #	AUTOHELLAS (ΚΟ)	11.76	-2.97% α
ΕΛΒΑΛΧΑΛΚΟΡ (ΚΟ)	3.9	2.63% #	ΦΑΙΣ (ΚΟ)	3.34	-2.34% α
ΝΟΒΑΛ ΠΡΟΠΕΡΤΥ ΑΕΕΑΠ (ΚΟ)	2.82	2.55% #	AVE (ΚΟ)	0.506	-2.32% α
ΝΙΟΗΛΣΟ SA/NV (ΚΑ)	12	2.04% #	A.S. COMPANY (ΚΟ)	4.02	-1.95% α
ΠΑΠΟΥΤΣΑΝΗΣ (ΚΟ)	3.05	2.01% #	ΕΛΤΟΝ (ΚΟ)	2.02	-1.94% α
ΚΟΡΔΕΛΛΟΥ Χ. ΑΦΟΙ (ΚΟ)	0.522	1.95% #	ΟΛΠ (ΚΟ)	40	-1.72% α
ΤΙΤΑΝ (ΚΑ)	47.45	1.50% #	METLEN PLC (ΚΟ)	41.28	-1.67% α

Μετοχές με τη μεγαλύτερη Αξία Συναλλαγών	Αξία (χιλ. €)	Μεταβ.	Μετοχές με το μεγαλύτερο Όγκο Συναλλαγών	Όγκος	Μεταβ.
EUROBANK (ΚΟ)	234,561.75	-4.40% α	EUROBANK (ΚΟ)	67,225,565	-4.40% α
ΑΛΡΗΑ ΤΡΑΠΕΖΑ (ΚΟ)	38,214.48	-0.73% α	ΑΛΡΗΑ ΤΡΑΠΕΖΑ (ΚΟ)	11,201,520	-0.73% α
ΠΕΙΡΑΙΩΣ FINANCIAL HOLD (ΚΟ)	23,157.42	-0.60% α	ΙΝΤΡΑΛΟΤ (ΚΟ)	4,768,192	-0.78% α
ΕΘΝΙΚΗ ΤΡΑΠΕΖΑ (ΚΟ)	18,531.93	-1.20% α	ΠΕΙΡΑΙΩΣ FINANCIAL HOLD (ΚΟ)	3,286,707	-0.60% α
JUMBO (ΚΟ)	16,657.01	-0.80% α	ΕΘΝΙΚΗ ΤΡΑΠΕΖΑ (ΚΟ)	1,406,781	-1.20% α
ΔΕΗ (ΚΟ)	16,613.27	0.61% #	ΔΕΗ (ΚΟ)	920,481	0.61% #
METLEN PLC (ΚΟ)	12,076.45	-1.67% α	LAVIPHARM (ΚΟ)	766,657	3.42% #
ΟΤΕ (ΚΟ)	11,502.95	-0.65% α	CrediaBank (ΚΟ)	690,017	1.36% #
ΟΠΑΠ (ΚΟ)	7,547.54	-1.08% α	ΟΤΕ (ΚΟ)	678,706	-0.65% α
ΜΟΤΟΡ ΟΪΛ (ΚΟ)	6,785.19	-1.05% α	JUMBO (ΚΟ)	609,516	-0.80% α

Σημείωση: Απεικονίζονται οι Μετοχές που δεν ανήκουν στην Κατηγορία Επιτήρησης και πραγματοποιήσαν κατά τη διάρκεια της συνεδρίασης Αξία Συναλλαγών μεγαλύτερη από 10,000 Ευρώ.

Αναλυτικά Στοιχεία Συναλλαγών Αγοράς Παραγώγων

	Αριθμός Πράξεων	Όγκος	Ανοικτές θέσεις
Σ.Μ.Ε. σε Δείκτες	274	7,045	9,875
FTSE/X.A. Τράπεζες	11	912	2,412
FTSE/X.A. Large Cap	263	6,133	7,463
MSCI GREECE REBASED	0	0	0
Σ.Μ.Ε. σε Μετοχές	4,260	413,982	1,496,381
ΑΔΜΗΕ ΣΥΜΜΕΤΟΧΩΝ Α.Ε. (ΚΟ)	112	10,079	15,022
ΑΕΡΟΠΟΡΙΑ ΑΙΓΑΙΟΥ (ΚΟ)	128	3,958	4,551
ΑΚΤΟΡ Α.Ε. ΣΥΜ/ΧΩΝ (ΚΟ)	200	43,591	78,203
ΑΛΡΗΑ ΤΡΑΠΕΖΑ (ΚΟ)	448	38,768	74,532
ΔΙΕΘΝΗΣ ΑΕΡΟΛΙΜΕΝΑΣ ΑΘΗΝΩΝ(ΚΟ)	4	22	273
ΑΥΤΟΗΕΛΛΑΣ (ΚΟ)	2	6	555
ΑΒΑΞ Α.Ε. (ΚΟ)	126	292	2,150
BANK OF CYPRUS (ΚΟ)	24	2,107	3,204
COCA-COLA HBC AG (ΚΟ)	19	253	266
CENERGY HOLDINGS (ΚΑ)	31	697	5,403
CrediaBank (ΚΟ)	96	6,034	15,429
ΕΛΛΑΚΤΩΡ (ΚΟ)	83	412	2,439
ΕΛΒΑΛΧΑΛΚΟΡ (ΚΟ)	93	1,163	4,765
EUROBANK (ΚΟ)	212	23,995	20,225
ΕΥΔΑΠ (ΚΟ)	25	515	14,836
FOURLIS ΣΥΜΜΕΤΟΧΩΝ (ΚΟ)	50	1,475	4,941
ΓΕΚ ΤΕΡΝΑ (ΚΟ)	84	8,263	9,015
ΕΛΛΗΝ. ΧΡΗΜΑΤΙΣΤΗΡΙΑ-Χ.Α. (ΚΟ)	44	2,244	5,157
HELLENIC ENERGY (ΚΟ)	50	1,726	4,944
INTRACOM HOLDINGS (ΚΟ)	147	5,054	11,454
ΙΝΤΡΑΛΟΤ (ΚΟ)	415	180,911	1,088,566
JUMBO (ΚΟ)	94	1,275	2,439
LAMDA DEVELOPMENT(ΚΟ)	98	4,565	13,440
METLEN PLC (ΚΟ)	456	6,100	13,414
MIG (ΚΟ)	4	80	105
ΜΟΤΟΡ ΟΪΛ (ΚΟ)	58	1,690	1,180
ΕΘΝΙΚΗ ΤΡΑΠΕΖΑ (ΚΟ)	233	9,880	15,047
ΟΠΑΠ (ΚΟ)	85	1,338	4,527
ΤΡΑΠΕΖΑ ΟΡΤΙΜΑ BANK (ΚΟ)	15	89	545
ΟΤΕ (ΚΟ)	62	1,433	1,868
ΟΛΠ (ΚΟ)	4	44	68
ΠΕΙΡΑΙΩΣ FINANCIAL HOLD (ΚΟ)	332	44,751	54,768
ΔΕΗ (ΚΟ)	282	9,751	19,596
QUEST ΣΥΜΜΕΤΟΧΩΝ (ΚΟ)	4	11	294
ΤΙΤΑΝ (ΚΑ)	27	564	797
ΒΙΟΗΑΛCO SA/NV (ΚΑ)	113	846	2,363
Δικαιώματα σε Δείκτες	26	365	6,256
FTSE/X.A. Large Cap	26	365	6,256
Δικαιώματα σε Μετοχές	1	15	2,311
ΑΛΡΗΑ ΤΡΑΠΕΖΑ (ΚΟ)	0	0	475
ΕΘΝΙΚΗ ΤΡΑΠΕΖΑ (ΚΟ)	0	0	176
ΟΠΑΠ (ΚΟ)	0	0	550
ΟΤΕ (ΚΟ)	0	0	185
ΔΕΗ (ΚΟ)	1	15	925
Συνολική Δραστηριότητα	4,561	421,407	1,514,823

Πληθος Χρεογράφων	Ονομ. Αξία	Μερίσματα [1]			Ημερ. Τελευτ. Αποκοπής Μέρημα [2]	Αποκοπή Δικαίωμα	Σημ. Χρεόγραφα	Τιμή κλεισίματος	% μεταβ.	Προηγ. Κλεισίμο- ημ/νία	Άνοιγμα	Κατωτ Τιμή	Ανωτ Τιμή	Τελ Τιμή	Σταθμ Τιμή	Τελευταία ζήτηση [7]	Τελευταία προσφορά [7]	Ρ/Ε μετά φ.	Χρήση	Όγκος	Πράξεις	Αξία Συναλλαγών[8]	Χ.Α. Εταιρείας (χιλ. €) [3,5]	Χαμηλό έτους	Υψηλό έτους	Κλάδος [4]			
		2022	2023	2024																									
2,315,261,358	0.290	---	0.026	0.0303	01/12/2025	18/04/2017	---	ALPHA ΤΡΑΠΕΖΑ (ΚΟ)	3.415	-0.73	€	3.44	15/12/2025	3.412	3.392	3.435	3.415	3.412	6298@3.41	3169@3.42	---	---	11,201,520	4,248	38,214,483.22	7,906,617.54	1.613	3.855	30101010
58,492,542	1.00	---	---	0.1	23/06/2025	27/01/2025	---	ALTER EGO MEDIA (ΚΟ)	6.32	-0.47	€	6.35	15/12/2025	6.345	6.245	6.35	6.32	6.305	8@6.31	3500@6.34	---	---	59,341	183	374,126.71	369,672.87	3.8169	6.74	40301035
36,353,868	1.00	(0.025)	0.1	0.11	01/07/2025	21/08/2023	---	AUSTRIACARD (ΚΑ)	5.87	3.34	#	5.68	15/12/2025	5.67	5.65	5.91	5.87	5.805	200@5.82	510@5.88	---	---	103,355	350	599,961.36	213,397.21	4.75	6.4	10101010
435,686,031	0.100	---	---	0.48	22/09/2025	23/09/2024	---	BANK OF CYPRUS (ΚΟ)	7.94	---	~	7.94	15/12/2025	7.94	7.9	8.02	7.94	7.968	7667@7.94	7500@7.96	---	---	412,870	770	3,289,953.68	3,459,347.09	4.57	8.26	30101010
212,384,903	---	0.05	0.08	0.14	24/06/2025	07/12/2016	---	CENERGY HOLDINGS (ΚΑ)	15.82	0.76	#	15.7	15/12/2025	15.78	15.58	15.88	15.82	15.71	6650@15.72	30@15.84	---	---	165,791	771	2,604,590.66	3,359,929.17	7.52	16.06	50202010
373,239,562	6.70	0.78	0.93	1.03	29/05/2025	29/04/2013	---	COCA-COLA HBC AG (ΚΟ)	42.48	-0.28	€	42.6	15/12/2025	42.34	42.34	42.84	42.48	42.609	100@42.46	200@42.66	---	---	17,460	103	743,959.76	5,855,216.59	32.08	48.02	45101020
1,618,012,407	0.050	---	---	---	04/06/2008	16/10/2024	---	CrediaBank (ΚΟ)	1.64	1.36	#	1.618	15/12/2025	1.62	1.586	1.65	1.64	1.615	3000@1.64	3640@1.65	---	---	690,017	591	1,114,069.77	2,653,540.35	0.645	1.698	30101010
3,631,510,801	0.220	---	0.0933	0.105	06/11/2025	20/05/2019	---	EUROBANK (ΚΟ)	3.48	-4.40	€	3.48	#09/12/2025	3.6	3.48	3.6	3.48	---	6973@3.48	40882@3.48	---	---	67,225,565	9,919	234,561,750.97	2,637,657.59	1.95	3.725	30101010
51,135,470	1.00	0.11	0.12	0.15	27/06/2025	23/07/2019	---	FOURLIS ΣΥΜΜΕΤΟΧΩΝ (ΚΟ)	4.255	-0.70	€	4.285	15/12/2025	4.27	4.235	4.29	4.255	4.263	3230@4.26	35@4.27	---	---	36,537	139	155,766.83	217,581.42	3.545	5.05	40401010
305,635,185	2.18	0.3	0.9	0.75	02/07/2025	01/10/2003	---	HELLENIO ENERGY (ΚΟ)	8.32	-1.19	€	8.42	15/12/2025	8.43	8.24	8.43	8.32	8.328	242@8.32	140@8.33	---	---	331,525	1,148	2,761,044.56	2,542,884.74	6.8	8.765	60101020
56,003,921	1.70	---	---	---	30/08/1993	25/07/2025	---	IDEAL HOLDINGS (ΚΟ)	6.18	---	~	6.18	15/12/2025	6.2	6.13	6.3	6.18	6.204	50@6.14	20000@6.19	---	---	230,166	459	1,427,990.95	346,104.23	5.34	6.54	10102030
83,600,000	0.690	---	0.0504	0.1209	22/09/2025	02/07/2024	---	INTRACOM HOLDINGS (ΚΟ)	3.45	-1.00	€	3.485	15/12/2025	3.53	3.45	3.535	3.45	3.5	1290@3.45	1000@3.47	---	---	208,236	514	728,804.72	288,420.00	2.45	3.755	10101010
134,365,561	0.880	0.6	1.4726	0.5063	21/07/2025	05/03/2014	---	JUMBO (ΚΟ)	27.24	-0.80	€	27.46	15/12/2025	27.32	27.2	27.44	27.24	27.328	1284@27.22	425@27.26	---	---	609,516	1,607	16,657,006.32	3,660,117.88	22.18	32.74	40401010
176,736,715	0.300	---	---	---	30/05/2007	27/11/2019	---	LAMDA DEVELOPMENT(ΚΟ)	7.02	-0.99	€	7.09	15/12/2025	7.07	7.02	7.15	7.02	7.052	3637@7.01	1747@7.03	---	---	181,323	833	1,278,654.57	1,240,691.74	5.73	8	35101010
143,022,980	1.00	---	---	---	04/08/2025	---	---	METLEN PLC (ΚΟ)	41.28	-1.67	€	41.98	15/12/2025	41.84	41.18	41.9	41.28	41.401	1751@41.26	19308@41.28	---	---	291,692	4,245	12,076,448.48	5,903,988.61	40.6	57	65102000
126,502,434	0.500	---	0.0304	0.0302	15/05/2025	28/07/2021	---	PREMIA (ΚΟ)	1.356	-0.88	€	1.368	15/12/2025	1.366	1.348	1.366	1.356	1.358	1865@1.35	1500@1.36	---	---	80,292	212	109,030.49	171,537.30	1.15	1.428	35102000
21,500,000	0.400	0.03	0.04	0.0509	19/08/2025	06/08/2021	---	REAL CONSULTING (ΚΟ)	5.02	-0.40	€	5.04	15/12/2025	5	4.98	5.02	5.02	5.004	150@4.99	404@5.02	---	---	17,229	51	86,211.79	107,930.00	3.28	5.46	10101010
78,325,475	---	0.6	0.85	3	30/06/2025	23/07/2019	---	TITAN (ΚΑ)	47.45	1.50	#	46.75	15/12/2025	46.25	46.15	47.45	47.45	46.871	20@47.30	1957@47.50	---	---	126,314	1,031	5,920,444.00	3,716,543.79	34.2	47.45	50101030
259,189,761	---	0.12	0.12	0.16	24/06/2025	26/02/2016	---	VIOTALCO SA/NV (ΚΑ)	12	2.04	#	11.76	15/12/2025	11.74	11.7	12.1	12	11.96	2600@11.90	486@12.00	---	---	250,180	653	2,992,212.32	3,110,277.13	4.67	12.1	55102015
148,321,516	0.300	0.07	0.03	0.07	02/09/2025	22/01/2020	---	ΑΒΑΞ Α.Ε. (ΚΟ)	2.68	-1.29	€	2.715	15/12/2025	2.71	2.66	2.71	2.68	2.676	785@2.68	2311@2.68	---	---	188,975	469	505,782.40	397,501.66	1.53	2.74	50101010
232,000,000	2.12	0.0682	0.0582	0.1207	25/09/2025	19/06/2017	---	ΑΔΜΗΕ ΣΥΜΜΕΤΟΧΩΝ Α.Ε. (ΚΟ)	2.91	0.52	#	2.895	15/12/2025	2.84	2.84	2.92	2.91	2.903	4426@2.91	2750@2.92	---	2024	444,307	474	1,289,949.79	675,120.00	2.515	3.56	65101015
90,167,100	0.500	---	0.7515	0.8041	20/05/2025	24/05/2021	---	ΑΕΡΟΠΟΡΙΑ ΑΙΓΑΙΟΥ (ΚΟ)	14.14	0.28	#	14.1	15/12/2025	14.1	13.94	14.16	14.14	14.031	10@14.12	2106@14.14	---	---	105,753	654	1,483,778.16	1,274,962.79	9.9	15.1	40501010
204,002,463	0.300	---	---	---	12/08/2008	07/01/2025	---	ΑΚΤΟΡ Α.Ε. ΣΥΜΧΩΝ (ΚΟ)	9.35	-0.21	€	9.37	15/12/2025	9.3	9.27	9.38	9.35	9.316	250@9.30	3405@9.35	---	---	159,365	381	1,484,564.75	1,907,423.03	4.22	9.68	50101010
103,423,291	0.570	---	---	0.4134	25/06/2025	28/08/2024	---	ΓΕΚ ΤΕΡΝΑ (ΚΟ)	25.08	-0.48	€	25.2	15/12/2025	25.2	24.76	25.28	25.08	25.054	109@25.06	670@25.14	---	---	186,680	1,231	4,677,092.38	2,593,856.14	16.81	25.58	50101010
369,270,000	2.48	---	0.25	0.4	21/07/2025	12/12/2001	---	ΔΕΗ (ΚΟ)	18.01	0.61	#	17.9	15/12/2025	17.9	17.8	18.3	18.01	18.048	8113@18.00	586@18.08	---	---	920,481	3,617	16,613,265.88	6,650,552.70	11.72	18.3	65101015
309,544,087	1.00	---	0.33	0.7862	23/04/2025	07/02/2024	---	ΔΙΕΘΝΗΣ ΑΕΡΟΛΙΜΕΝΑΣ ΑΘΗΝΩΝ(ΚΟ)	10.24	-1.44	€	10.39	15/12/2025	10.35	10.23	10.4	10.24	10.324	469@10.24	1@10.30	---	2024	100,049	355	1,032,873.47	3,169,731.45	7.9664	11.09	50206060
914,715,153	1.00	---	0.3643	0.4442	10/11/2025	29/08/2018	---	ΕΘΝΙΚΗ ΤΡΑΠΕΖΑ (ΚΟ)	13.13	-1.20	€	13.29	15/12/2025	13.24	13.125	13.35	13.13	13.173	5282@13.13	9500@13.20	---	---	1,406,781	2,539	18,531,928.45	2,010,209.96	7.35	14.045	30101010
27,728,682	0.260	(0.04)	(0.06)	0.065	14/07/2025	24/07/2024	---	ΕΚΤΕΡ (ΚΟ)	3.58	-3.24	€	3.7	15/12/2025	3.7	3.58	3.74	3.58	3.627	2131@3.57	1000@3.59	---	---	118,207	356	428,742.83	99,268.68	1.524	3.74	50101010
375,241,586	0.390	0.06	0.04	0.0901	26/06/2025	14/07/2006	---	ΕΒΑΛΧΑΛΚΟΡ (ΚΟ)	3.9	2.63	#	3.8	15/12/2025	3.83	3.725	3.93	3.9	3.858	250@3.88	38024@3.90	---	---	606,646	1,576	2,340,156.01	1,463,442.19	1.73	3.93	55102015
348,192,005	0.040	---	---	---	05/07/2011	24/03/2025	---	ΕΛΛΑΚΤΩΡ (ΚΟ)	1.898	0.74	#	1.884	15/12/2025	1.89	1.88	1.912	1.898	1.9	2760@1.90	4628@1.90	---	---	597,047	839	1,134,522.12	660,868.43	1.182	2.46	50101010
60,348,000	0.420	0.1565	0.2504	0.3025	23/06/2025	04/08/2021	---	ΕΛΛΗΝ. ΧΡΗΜΑΤΙΣΤΗΡΙΑ-Χ.Α. (ΚΟ)	6.11	-0.65	€	6.15	15/12/2025	6.14	6.1	6.2	6.11	6.117	13051@6.10	1000@6.12	---	---	56,365	195	344,766.10	368,726.28	4.475	7.52	30202015
106,500,000	0.600	0.02	0.1	0.07	22/07/2025	13/09/2021	---	ΕΥΔΑΠ (ΚΟ)	7.75	-0.26	€	7.77	15/12/2025	7.72	7.64	7.9	7.75	7.778	200@7.67	450@7.75	---	---	64,200	273	499,357.49	825,375.00	5.37	7.94	65102030
114,320,400	0.100	---	---	---	26/11/2021	05/08/2019	---	ΙΚΤΙΝΟΣ ΕΛΛΑΣ (ΚΟ)	0.46	-0.65	€	0.463	15/12/2025	0.4645	0.456	0.4685	0.46	0.461	250@0.457	4947@0.460	---	---	214,954	251	99,135.17	52,587.38	0.29	0.54	

Ημερήσιο Δελτίο Τιμών

Έτος: 146 Αύξων Αριθμός Συνεδρίασης: 240

Ενότητα 2: Αναλυτικά Στοιχεία Συναλλαγών Χρεογράφων

Τρίτη, 16 Δεκεμβρίου, 2025

Πληθος Χρεογράφων	Ονομ. Αξία	Μερίσματα [1]			Ημερ. Τελευτ. Αποκοπή		Σημ.	Χρεόγραφο	Τιμή κλεισίματος	% μεταβ.	Προηγ. Κλείσιμο-ημ/νία	Άνοιγμα	Κατωτ Τιμή	Ανωτ Τιμή	Τελ Τιμή	Σταθμ Τιμή	Τελευταία ζήτηση [7]	Τελευταία προσφορά [7]	P/E μετά φ.	Χρήση	Όγκος	Πράξεις	Αξία Συναλλαγών[8]	Χ.Α. Εταιρείας (χιλ. €) [3,5]	Χαμηλό έτους	Υψηλό έτους	Κλάδος [4]	
		2022	2023	2024	Μέρισμα [2]	Δικαιώμα																						
403,853,127	2.83	0.5888	0.7216	0.7415	03/07/2025	18/06/1998	---	ΟΤΕ (ΚΟ)	16.95	-0.65	€ 17.06	15/12/2025	17	16.82	17.09	16.95	16.948	1510@16.94	200@17.00	---	---	678,706	2,110	11,502,954.35	6,845,310.50	14.08	17.89	15102015
1,250,367,223	0.930	---	0.0632	---	10/07/2024	03/06/2025	---	ΠΕΙΡΑΙΩΣ FINANCIAL HOLD (ΚΟ)	7.022	-0.60	€ 7.064	15/12/2025	7.064	7.014	7.108	7.022	7.046	31305@7.02	100@7.03	---	---	3,286,707	2,707	23,157,422.29	8,780,078.64	3.851	7.654	30101010
63,700,000	0.780	0.1495	0.2313	0.3139	02/05/2025	13/06/2018	---	ΣΑΡΑΝΤΗΣ ΓΡ. (ΚΟ)	13.16	-0.75	€ 13.26	15/12/2025	13.26	13.02	13.28	13.16	13.198	192@13.16	410@13.24	---	---	42,202	170	556,975.84	838,292.00	10.66	15.3	45201020
221,322,426	1.15	---	(0.1467)	(0.19)	23/06/2025	09/07/2025	---	ΤΡΑΠΕΖΑ ΟΡΤΙΜΑ BANK (ΚΟ)	7.78	-1.39	€ 7.89	15/12/2025	7.92	7.76	7.92	7.78	7.816	1272@7.77	183@7.84	---	---	160,453	755	1,254,061.98	1,721,888.47	3.9	8.94	30101010

Κύρια Αγορά - Μέσης Συναλλακτικής Δραστηριότητας

13,126,020	0.660	0.1763	0.1376	0.1713	16/12/2025	04/09/2020	---	A.S. COMPANY (ΚΟ)	4.02	-1.95	€ 4.1	15/12/2025	4.06	4	4.06	4.02	4.029	395@3.98	7460@4.02	---	---	10,843	36	43,683.59	52,766.60	2.75	4.25	40401030
14,000,000	1.95	0.26	0.26	0.5	24/06/2025	26/03/2024	---	ALPHA REAL ESTATE (ΚΟ)	7.26	0.28	# 7.24	15/12/2025	7.26	7.24	7.28	7.24	7.261	100@7.22	28@7.24	---	---	2,276	33	16,526.28	101,640.00	6.16	7.7	35101015
3,150,744	0.360	0.2304	0.563	0.5842	27/05/2025	02/06/2020	---	ALPHA TRUST ΣΥΜΜΕΤΟΧΩΝ (ΚΟ)	12.2	---	~ 12.2	15/12/2025	12.2	12.2	12.2	12.2	5@12.10	100@12.25	---	---	803	10	9,796.60	38,439.08	7.66	12.75	30202010	
243,164,193	0.300	---	0.07	0.07	12/09/2025	05/12/2023	---	ΑΤΤΙΣΑ ΣΥΜΜΕΤΟΧΩΝ (ΚΟ)	1.82	-1.09	€ 1.84	15/12/2025	1.83	1.8	1.84	1.82	1.815	100@1.81	500@1.83	---	---	23,734	61	43,071.40	442,558.83	1.74	2.52	40501015
48,624,764	0.080	0.65	0.7	0.85	10/04/2025	05/12/2022	---	AUTOHELLAS (ΚΟ)	11.76	-2.97	€ 12.12	15/12/2025	12.12	11.74	12.12	11.76	11.875	120@11.76	154@11.80	---	---	23,345	187	277,225.34	571,827.22	10.12	12.98	40401030
178,157,803	0.040	---	---	---	01/07/2008	21/02/2020	---	AVE (ΚΟ)	0.506	-2.32	€ 0.518	15/12/2025	0.518	0.499	0.518	0.506	0.512	510@0.499	4290@0.506	---	---	35,300	33	18,080.37	90,147.85	0.39	0.65	40301010
47,149,827	2.10	---	---	0.135	05/11/2025	27/12/2024	---	BRIQ PROPERTIES (ΚΟ)	2.92	-0.68	€ 2.94	15/12/2025	2.93	2.86	2.93	2.92	2.889	192@2.90	108@2.93	---	---	74,380	65	214,849.99	137,677.49	2.1227	3.0382	35102030
101,123,806	0.360	---	---	---	22/07/2010	28/06/2011	---	CENTRIC ΣΥΜΜΕΤΟΧΩΝ (ΚΟ)	0.342	1.48	# 0.337	15/12/2025	0.344	0.331	0.344	0.342	0.341	2695@0.331	8791@0.342	---	---	1,194	6	407.34	34,584.34	0.3	0.389	40203040
784,500	10.00	---	0.5008	0.4	02/12/2025	31/07/2018	---	CNL CAPITAL (ΚΟ)	6.75	0.75	# 6.7	15/12/2025	6.7	6.7	6.75	6.75	6.733	150@6.65	909@6.75	---	2024	150	2	1,010.00	5,295.38	5.85	8	30202010
10,567,700	0.300	---	---	---	06/10/2005	13/02/2002	---	CPI (ΚΟ)	0.616	1.99	# 0.604	15/12/2025	0.604	0.592	0.616	0.616	0.599	1000@0.592	298@0.616	---	---	12,032	17	7,202.04	6,509.70	0.464	0.734	10102030
18,680,300	0.050	---	---	---	06/07/2022	---	---	DIMAND (ΚΟ)	10.05	---	~ 10.05	15/12/2025	10.05	10	10.25	10.05	10.052	185@10.00	950@10.05	---	---	23,958	78	240,837.45	187,737.02	7.92	10.4	35101010
15,333,480	0.150	---	---	0.04	07/07/2025	29/01/2024	---	E.I.N.S. (ΚΟ)	2.06	4.57	# 1.97	15/12/2025	1.98	1.972	2.065	2.06	2.016	100@2.05	717@2.07	---	---	145,187	352	292,736.20	31,586.97	0.93	2.065	50205020
121,168,897	0.040	---	---	---	07/07/2010	16/01/2024	5160	FRIGOGLASS (ΚΟ)	0.445	-1.33	€ 0.451	15/12/2025	0.462	0.445	0.462	0.445	0.45	1582@0.445	2808@0.450	---	2024	98,015	65	44,092.73	53,920.16	0.184	0.63	50204000
169,043,561	0.300	---	---	0.02	17/07/2025	28/11/2022	---	LAVIPHARM (ΚΟ)	0.908	3.42	# 0.878	15/12/2025	0.879	0.869	0.913	0.908	0.895	2200@0.904	3000@0.910	---	---	766,657	496	686,099.08	153,491.55	0.65	0.913	20103015
4,740,000	0.860	---	---	---	14/03/2003	---	---	LOGISMOS (ΚΟ)	2.18	-1.80	€ 2.22	15/12/2025	2.12	2.06	2.18	2.18	2.127	500@2.12	500@2.20	---	2024	2,200	20	4,678.60	10,333.20	1.5	2.32	10101015
17,120,280	0.940	---	0.12	0.3	26/05/2025	26/06/2023	---	LOULIS FOOD (ΚΟ)	3.73	0.54	# 3.71	15/12/2025	3.72	3.7	3.74	3.73	3.729	900@3.69	300@3.72	---	---	1,890	12	7,048.70	63,858.64	2.78	4.42	45102020
4,419,616	1.58	0.1531	0.06	0.13	07/07/2025	04/03/2015	---	MEDICON ΕΛΛΑΣ (ΚΟ)	2.54	-1.55	€ 2.58	15/12/2025	2.52	2.51	2.56	2.56	2.538	50@2.52	700@2.56	---	---	950	4	2,411.50	11,225.82	1.94	2.92	20102010
468,700	4.06	2.8	2.4	12/06/2025	21/05/2004	---	---	MERMEREN KOMB. A.D. PR. (ΕΛΠ)	35.6	---	~ 35.6	15/12/2025	---	---	---	---	---	10@34.00	17@35.20	---	2024	---	---	---	16,685.72	33	46.2	55102000
10,500,000	0.950	---	0.15	0.25	04/07/2025	21/07/2023	---	MEVACO (ΚΟ)	8.75	-1.13	€ 8.85	15/12/2025	8.8	8.4	8.8	8.75	8.575	20@8.70	100@8.80	---	2024	4,193	39	35,956.55	91,875.00	3.68	9.5	55102015
31,400,000	0.400	---	---	---	26/04/2007	10/05/2023	---	MIG (ΚΟ)	3.8	0.53	# 3.78	15/12/2025	3.78	3.76	3.8	3.8	3.78	95@3.76	1100@3.80	---	---	17,147	498	64,810.26	119,320.00	2.26	4.43	30202000
153,908,095	0.870	---	0.0229	0.0248	11/09/2025	02/08/2024	---	ORILINA PROPERTIES ΑΕΕΑΠ (ΚΟ)	0.798	-0.25	€ 0.8	15/12/2025	0.8	0.794	0.802	0.798	0.799	2500@0.792	2000@0.800	---	---	40,010	38	31,960.00	122,818.66	0.73	0.856	35102000
14,101,683	0.100	0.0421	0.0526	0.1091	03/06/2025	02/11/2021	---	PERFORMANCE TECHNOLOGIES (ΚΟ)	8.18	3.28	# 7.92	15/12/2025	7.94	7.92	8.25	8.18	8.105	200@8.01	1000@8.20	---	---	241,680	649	1,958,904.18	115,351.77	4.8	8.25	10101010
24,745,934	0.230	0.04	0.049	0.0647	01/07/2025	08/06/2022	---	PROFILE (ΚΟ)	8.05	0.12	# 8.04	15/12/2025	8.07	7.85	8.07	8.05	8.003	500@8.01	361@8.05	---	---	97,563	243	780,808.85	199,204.77	4.84	8.07	10101010
70,029,804	1.00	---	---	---	15/05/2025	---	---	QUALCO GROUP (ΚΟ)	6.35	-1.32	€ 6.435	15/12/2025	6.4	6.31	6.44	6.35	6.363	100@6.33	264@6.35	---	---	76,080	226	484,098.62	444,689.26	5.235	6.625	10101015
27,345,120	0.280	---	---	---	18/07/2005	26/02/2014	---	QUALITY & RELIABILITY (ΚΟ)	1.2	0.50	# 1.194	15/12/2025	1.19	1.17	1.2	1.2	1.188	3400@1.18	230@1.20	---	---	90,771	136	107,804.98	32,814.14	0.994	1.51	10101010
107,222,688	0.440	0.2	0.22	0.3	23/06/2025	16/03/2022	---	QUEST ΣΥΜΜΕΤΟΧΩΝ (ΚΟ)	7.08	-0.84	€ 7.14	15/12/2025	7.17	6.92	7.17	7.08	7.029	3000@6.98	23@7.08	---	---	87,967	241	618,281.37	759,136.63	5.6	7.89	10101010
6,456,530	1.08	0.1314	0.16	0.15	21/07/2025	02/08/2010	---	SPACE HELLAS (ΚΟ)	7.52	-0.53	€ 7.56	15/12/2025	7.54	7.48	7.64	7.5	7.513	210@7.40	975@7.50	---	---	1,287	10	9,669.18	48,553.11	5.32	8.94	15101010
120,528,771	1.60	---	0.08	0.1	19/06/2025	10/11/2023	---	TRADE ESTATES ΑΕΕΑΠ (ΚΟ)	1.96	-0.76	€ 1.975	15/12/2025	1.98	1.955	1.985	1.955	1.973	423@1.96	2000@1.97	---	---	53,601	74	105,774.68	236,236.39	1.52	1.99	35102045
17,190,046	0.300	---	---	---	16/11/1992	09/10/2025	---	UNIBIOS (ΚΟ)	2.87	-0.69	€ 2.89	15/12/2025	2.95	2.86	2.95	2.87	2.888	180@2.87	96@2.90	---	---	5,659	34	16,344.31	49,335.43	1.11	3.3	50204000
7,595,160	0.600	---	---	---	10/09/2019	18/08/2010	---	ΥΚΝΟΤ (ΚΟ)	2.78	-0.36	€ 2.79	15/12/2025	2.79	2.72	2.83	2.78	2.763	1000@2.73	195@2.78	---	---	30,295	78	83,697.61	21,114.54	0.772	3.02	40501015
32,413,681	0.370	---	---	---	15/07/2009	11/05/2000	---	ΛΟΥΜΥΛΑ (ΚΟ)	4.86	0.83																		

Ημερήσιο Δελτίο Τιμών

Έτος: 146 Αύξων Αριθμός Συνεδρίασης: 240

Ενότητα 2: Αναλυτικά Στοιχεία Συναλλαγών Χρεογράφων

Τρίτη, 16 Δεκεμβρίου, 2025

Πληθος Χρεογράφων	Ονομ. Αξία	Μερίσματα [1]			Ημερ. Τελευτ. Αποκοπής		Σημ.	Χρεόγραφο	Τιμή κλεισίματος	% μεταβ.	Προηγ. Κλεισίμο- ημ/νία		Άνοιγμα	Κατωτ Τιμή	Ανωτ Τιμή	Τελ Τιμή	Σταθμ Τιμή	Τελευταία ζήτηση [7]	Τελευταία προσφορά [7]	Ρ/Ε μετά φ.	Χρήση	Όγκος	Πράξεις	Αξία Συναλλαγών[8]	Χ.Α. Εταιρείας (χιλ. €) [3,5]	Χαμηλό έτους	Υψηλό έτους	Κλάδος [4]	
		2022	2023	2024	Μέρισμα [2]	Δικαιώμα					Προηγ.	Κλεισίμο- ημ/νία																	
6,325,000	0.600	0.153	0.145	0.07	28/07/2025	17/02/2014	---	ΒΟΓΙΑΤΖΟΓΛΟΥ (ΚΟ)	2.34	-0.85	€	2.36	15/12/2025	2.36	2.3	2.38	2.3	2.345	292@2.28	58@2.36	---	---	2,941	22	6,895.96	14,800.50	1.94	2.72	50205010
24,060,000	0.300	0.075	0.075	0.075	17/06/2025	01/07/2019	---	ΓΕΝΙΚΗ ΕΜΠΟΡΙΟΥ (ΚΟ)	2.51	0.40	#	2.5	15/12/2025	2.48	2.44	2.52	2.51	2.489	422@2.46	740@2.51	---	2024	8,208	42	20,428.71	60,390.60	1.21	2.54	50205010
15,878,748	0.480	---	---	---	10/07/2006	22/03/2004	---	ΔΟΜΙΚΗ ΚΡΗΤΗΣ (ΚΟ)	2.05	1.48	#	2.02	15/12/2025	2.03	1.985	2.05	2.05	2.007	185@1.99	761@2.05	---	---	21,427	48	43,005.41	32,551.43	1.675	3.09	50101010
34,720,000	0.310	---	---	---	16/06/2010	01/08/2007	---	ΔΡΟΜΕΑΣ (ΚΟ)	0.37	-3.14	€	0.382	15/12/2025	0.331	0.331	0.384	0.37	0.355	1136@0.359	139@0.370	---	---	3,971	36	1,408.72	12,846.40	0.278	0.471	40202015
13,673,200	0.420	---	0.05	0.05	19/08/2025	26/07/2001	---	ΕΒΡΟΦΑΡΜΑ (ΚΟ)	3.13	-0.32	€	3.14	15/12/2025	3.15	3.1	3.18	3.13	3.135	690@3.10	335@3.13	---	---	2,047	15	6,417.03	42,797.12	1.605	3.18	45102020
18,146,007	1.00	0.202	---	---	23/08/2023	10/09/2010	---	ΕΛΑΣΤΡΟΝ (ΚΟ)	2.42	-0.41	€	2.43	15/12/2025	2.42	2.36	2.43	2.42	2.402	460@2.37	512@2.42	---	---	5,160	31	12,393.26	43,913.34	1.88	2.71	55102010
3,307,500	0.210	0.4	0.4	0.4	23/10/2025	30/11/2022	---	ΕΛΒΕ Α.Β.Ε.Ε. (ΚΟ)	5.3	---	~	5.3	15/12/2025	5.3	5.3	5.3	5.3	5.3	35@5.30	99@5.40	---	2024	35	1	185.50	17,529.75	4.72	6.5	40204020
23,828,130	0.500	---	0.108	0.1366	14/07/2025	17/02/2009	---	ΕΛΙΝΟΙΑ (ΚΟ)	2.29	0.88	#	2.27	15/12/2025	2.26	2.24	2.3	2.29	2.273	1600@2.26	1653@2.29	---	---	4,690	19	10,660.00	54,566.42	1.9	2.66	60101020
19,864,886	5.60	0.672	0.672	0.672	23/04/2025	02/07/2008	---	ΕΛΛΑΔΟΣ ΤΡΑΠΕΖΑ (ΚΟ)	15	---	~	15	15/12/2025	15.1	15	15.1	15.05	15.013	468@15.00	475@15.05	---	---	1,977	20	29,680.60	297,973.29	13.15	15.8	30101010
26,730,187	0.520	0.12	---	0.07	09/07/2025	01/08/2017	---	ΕΛΤΟΝ (ΚΟ)	2.02	-1.94	€	2.06	15/12/2025	2.08	2.01	2.08	2.02	2.038	30@2.03	100@2.04	---	---	28,191	78	57,445.72	53,994.98	1.545	2.43	50205010
36,300,000	1.12	---	0.0276	0.055	01/07/2025	12/12/2007	---	ΕΥΑΘ (ΚΟ)	4.1	-0.24	€	4.11	15/12/2025	4.13	4.05	4.14	4.1	4.103	1000@4.04	919@4.10	---	---	31,157	68	127,849.43	148,830.00	2.96	4.53	65102030
143,352,325	0.260	---	---	---	29/08/2022	28/04/2025	---	ΕΥΡΩΠΗ HOLDINGS Α.Ε. (ΚΟ)	1.98	-1.00	€	2	15/12/2025	2	1.98	2.02	1.98	1.999	1098@1.98	100@2.00	---	---	37,712	44	75,386.81	283,837.60	1.2512	2.22	35101010
86,735,980	0.310	---	0.02	---	22/07/2024	07/09/2023	---	ΙΑΤΡΙΚΟ ΑΘΗΝΩΝ (ΚΟ)	1.97	1.28	#	1.945	15/12/2025	1.93	1.885	1.975	1.97	1.913	500@1.91	962@1.97	---	---	33,736	104	64,553.42	170,869.88	1.495	2.35	20101010
14,111,198	0.450	(0.0133)	(0.0133)	0.07	31/07/2025	09/01/2025	---	ΙΛΥΔΑ (ΚΟ)	4.9	-0.61	€	4.93	15/12/2025	4.91	4.9	5.08	4.9	4.926	420@4.85	195@4.91	---	2024	6,003	39	29,571.43	69,144.87	1.3333	5.78	10101015
3,417,600	0.100	0.016	0.016	---	04/07/2024	02/04/2024	---	ΙΝΤΕΡΓΟΥΝΤ-ΕΥΛΕΜΠΟΡΙΑ (ΠΟ)	0.478	0.37	#	0.458	15/12/2025	0.478	0.478	0.478	0.478	0.478	5000@0.322	394@0.476	---	---	15	1	7.17	13,941.73	0.3	0.53	50101020
45,417,399	0.100	---	---	---	25/07/2008	02/04/2024	---	ΙΝΤΕΡΓΟΥΝΤ-ΕΥΛΕΜΠΟΡΙΑ (ΚΟ)	0.271	-0.37	€	0.272	15/12/2025	0.272	0.269	0.273	0.271	0.271	450@0.268	4665@0.273	---	---	20,853	15	5,652.30	13,941.73	0.219	0.318	50101020
18,567,912	0.590	---	0.16	0.201	02/07/2025	26/01/2021	---	ΙΝΤΕΡΛΑΪΦ (ΚΟ)	6.14	0.33	#	6.12	15/12/2025	6.12	6.1	6.22	6.14	6.17	405@6.12	593@6.20	---	2024	37,314	234	230,237.14	114,006.98	4.3	6.22	30302025
8,424,900	0.500	---	---	---	12/07/2010	04/07/2019	---	ΙΝΤΕΡΤΕΚ (ΚΟ)	1.485	0.68	#	1.475	15/12/2025	1.485	1.485	1.485	1.485	1.485	320@1.37	1320@1.49	---	2024	50	1	74.25	12,510.98	0.802	1.7	50205010
19,804,134	0.150	---	---	---	01/07/2004	06/11/2017	---	ΚΕΚΡΟΥΦ (ΚΟ)	1.97	-0.25	€	1.975	15/12/2025	1.975	1.94	1.975	1.97	1.953	200@1.94	1966@1.98	---	2024	7,048	47	13,762.66	39,014.14	1.05	2.46	35101010
11,510,102	0.890	---	---	---	24/06/2005	06/10/1999	---	ΚΩΔΕΤ/ΡΓΙΑ ΝΑΥΠΑΚΤΟΥ (ΚΟ)	1.525	0.99	#	1.51	15/12/2025	1.51	1.465	1.525	1.525	1.5	200@1.48	1141@1.53	---	---	14,515	73	21,767.07	17,552.91	0.484	1.59	55101020
21,224,340	0.420	---	---	---	06/09/2022	25/04/2006	---	ΚΟΡΔΕΛΛΟΥ Χ. ΑΦΟΙ (ΚΟ)	0.522	1.95	#	0.512	15/12/2025	0.52	0.514	0.53	0.522	0.522	38@0.518	321@0.522	---	2024	20,669	35	10,792.63	11,079.11	0.37	0.572	55102010
6,200,000	0.500	---	---	---	22/06/2010	01/11/1995	---	ΛΑΔΕΝΗΣ Α.Ε. "ΜΙΝΕΡΒΑ" (ΚΟ)	0.74	0.27	#	0.738	15/12/2025	0.724	0.71	0.752	0.74	0.723	250@0.696	196@0.740	---	---	1,959	23	1,415.96	4,588.00	0.43	0.752	40204020
5,939,268	0.620	---	---	---	10/07/2003	03/01/2002	---	ΛΑΝΑΚΑΜ (ΚΟ)	1.38	-3.50	€	1.43	15/12/2025	1.42	1.32	1.42	1.38	1.355	100@1.35	724@1.37	---	---	4,699	59	6,369.29	8,196.19	0.815	1.72	40401020
9,819,370	0.500	---	---	---	14/08/2007	09/01/2004	---	ΜΑΘΙΟΣ ΠΥΡΙΜΑΧΑ (ΚΟ)	0.98	-2.00	€	1	15/12/2025	0.98	0.975	1	0.98	0.989	150@0.960	1240@0.980	---	---	3,310	11	3,273.30	9,622.98	0.52	1.13	55101000
30,150,000	0.360	0.0908	0.122	0.1335	17/06/2025	25/04/2019	---	ΜΟΤΟΔΥΝΑΜΙΚΗ (ΚΟ)	2.52	-1.56	€	2.56	15/12/2025	2.6	2.52	2.6	2.52	2.553	4806@2.52	1210@2.57	---	---	31,544	79	80,517.06	75,978.00	2.4	2.94	40401030
126,431,958	2.50	---	0.025	0.043	03/06/2025	05/06/2024	---	ΝΟΒΑΛ ΠΡΟΠΕΡΤΥ ΑΕΕΑΠ (ΚΟ)	2.82	2.55	#	2.75	15/12/2025	2.75	2.75	2.83	2.82	2.793	1700@2.78	604@2.83	---	2024	110,216	124	307,869.00	356,538.12	2.1	2.83	35102045
10,080,000	3.00	1.45	1.3	2	16/05/2025	27/08/2001	---	ΟΛΘ (ΚΟ)	35.8	0.84	#	35.5	15/12/2025	35.5	35.5	36	35.8	35.523	556@35.50	240@36.00	---	---	16,163	39	574,151.70	360,864.00	21.7	38.8	50206060
25,000,000	2.00	1.04	1.336	1.92	04/08/2025	08/08/2003	---	ΟΛΠ (ΚΟ)	40	-1.72	€	40.7	15/12/2025	40.65	40	41	40	40.54	173@40.00	20@40.80	---	2024	8,799	243	356,714.20	1,000,000.00	28.3	49.95	50206060
4,971,466	1.46	---	---	---	04/07/2007	08/10/2003	---	ΠΑΪΡΗΣ ΠΛΑΣΤΙΚΩΝ (ΚΟ)	0.928	2.66	#	0.904	15/12/2025	0.93	0.926	0.93	0.928	0.928	100@0.854	70@0.924	---	---	331	6	307.08	4,613.52	0.662	1.25	50203030
27,098,594	0.540	0.0401	0.0702	0.0605	07/10/2025	14/01/2021	---	ΠΑΠΟΥΣΤΑΝΗΣ (ΚΟ)	3.05	2.01	#	2.99	15/12/2025	3.02	3.02	3.08	3.06	3.046	150@3.02	210@3.06	---	2024	5,264	32	16,033.20	82,650.71	2.3	3.19	45201020
7,070,400	0.930	0.2593	0.8645	0.3242	11/07/2025	06/05/2016	---	ΠΕΤΡΟΠΟΥΛΟΣ ΠΕΤΡΟΣ (ΚΟ)	8.54	-0.47	€	8.58	15/12/2025	8.6	8.54	8.6	8.54	8.565	296@8.54	824@8.58	---	---	5,446	30	46,642.78	60,381.22	7.5	9.52	50206015
43,741,452	0.660	0.2629	0.2388	0.2391	10/06/2025	01/11/1999	---	ΠΛΑΣΤΙΚΑ ΘΡΑΚΗΣ (ΚΟ)	4.03	0.37	#	4.015	15/12/2025	4.01	4	4.04	4.03	4.02	837@4.01	89@4.03	---	---	21,760	117	87,468.62	176,278.05	3.57	4.3	50203015
24,319,250	0.300	---	---	---	09/07/2002	04/07/2007	5165	ΠΡΟΔΕΥΤΙΚΗ (ΚΟ)	0.494	-0.80	€	0.498	15/12/2025	0.51	0.484	0.51	0.494	0.495	1000@0.490	451@0.494	---	---	7,250	15	3,589.24	12,013.71	0.21	0.725	50101010
21,912,599	0.300	0.048	0.0485	0.0483	29/04/2025	23/02/2007	---	ΡΕΒΘΙΑ (ΚΟ)	1.73	-0.86	€	1.745	15/12/2025	1.75	1.7	1.76	1.725	1.743	350@1.71	238@1.73	---	---	17,303						

Πληθος Χρεογράφων	Ονομ. Αξία	Μερίσματα [1]			Ημερ. Τελευτ. Αποκοπής		Σημ.	Χρεόγραφο	Τιμή κλεισίματος	% μεταβ.	Προηγ. Κλεισιμο- ημ/νία	Άνοιγμα	Κατωτ Τιμή	Ανωτ Τιμή	Τελ Τιμή	Σταθμ Τιμή	Τελευταία ζήτηση [7]	Τελευταία προσφορά [7]	Ρ/Ε μετά φ.	Χρήση	Όγκος	Πράξεις	Αξία Συναλλαγών[8]	Χ.Α. Εταιρείας (χιλ. €) [3,5]	Χαμηλό έτους	Υψηλό έτους	Κλάδος [4]	
		2022	2023	2024	Μέρισμα [2]	Δικαιώμα																						
8,340,750	1.16	---	---	---	25/06/2009	17/09/2018	---	ΧΑΪΔΕΜΕΝΟΣ (ΚΟ)	0.76	2.70 #	0.74	15/12/2025	0.715	0.715	0.76	0.76	0.759	155@0.725	94@0.760	---	2024	663	10	503.13	6,338.97	0.446	1.15	50205030
Κύρια Αγορά - Χαμηλής Συναλλακτικής Δραστηριότητας																												
11,943,624	0.540	0.15	0.15	0.165	01/07/2025	30/08/2019	---	FLEXOPACK (ΚΟ)	8	---	8	15/12/2025	---	---	---	---	---	430@7.90	10@8.40	---	---	---	---	---	95,548.99	6.9	9.4	50203030
244,737,498	0.500	0.03	0.03	0.03	02/04/2025	28/12/2023	---	TRASTOR A.E.E.A.P. (ΚΟ)	1.24	---	1.24	15/12/2025	1.24	1.23	1.24	1.24	1.239	120@1.23	178@1.24	---	---	1,422	8	1,761.28	303,474.50	1.09	1.41	35102000
18,810,000	0.400	---	0.0381	0.0591	20/10/2025	14/11/2007	---	ΒΑΡΒΕΡΗΣ Ν. - MODA BAGNO (ΚΟ)	5.36	---	5.36	15/12/2025	5.36	5.32	5.36	5.36	5.343	550@5.24	666@5.36	---	---	381	9	2,035.76	100,821.60	3.3	5.56	40401025
15,000,000	0.300	---	---	---	06/07/2007	18/07/2000	---	ΔΑΙΟΣ ΠΛΑΣΤΙΚΑ (ΚΟ)	7.6	1.33 #	7.5	15/12/2025	7.55	7.5	7.7	7.6	7.563	100@7.45	3700@7.70	---	---	1,320	32	9,986.50	114,000.00	3.28	9.25	50203015
2,760,000	11.83	11.8	12.4	14	30/05/2025	16/07/1990	---	ΚΑΡΕΛΙΑ (ΚΟ)	336	---	336	15/12/2025	338	336	338	336	337.755	55@336.00	17@340.00	---	---	253	27	85,452.00	927,360.00	300	362	45103010
21,364,000	1.12	0.4	---	---	21/08/2023	08/03/2023	---	ΛΑΜΨΑ (ΚΟ)	45.2	-3.42 €	46.8	15/12/2025	46	45	46.6	46.6	45.286	50@45.00	75@46.60	---	---	580	8	26,266.00	965,652.80	35.6	47	40501025
38,566,281	0.700	---	---	---	21/07/2008	07/07/2025	---	ΜΟΥΖΑΚΗΣ (ΚΟ)	0.6	---	0.6	15/12/2025	0.59	0.59	0.59	0.59	0.59	500@0.575	13@0.590	---	---	487	1	287.33	23,139.77	0.4524	0.76	55101020
42,500,000	1.00	---	0.0383	0.0538	21/11/2025	13/09/2023	---	ΜΠΛΕ ΚΕΔΡΟΣ (ΚΟ)	4.22	---	4.22	15/12/2025	4.21	4.21	4.22	4.22	4.219	100@4.21	300@4.25	---	---	2,100	14	8,860.00	179,350.00	3.74	4.45	35102000
6,340,000	0.600	0.1	0.2	0.23	09/12/2025	11/01/2024	---	ΝΑΚΑΣ ΜΟΥΣΙΚΗ (ΚΟ)	3.78	---	3.78	15/12/2025	3.86	3.72	3.9	3.72	3.781	45@3.72	100@3.80	---	---	276	15	1,043.58	23,965.20	2.8	4.2	40401030
27,379,200	0.980	0.45	0.5001	0.52	25/08/2025	29/08/2022	---	ΠΛΑΣΤΙΚΑ ΚΡΗΤΗΣ (ΚΟ)	14.8	---	14.8	15/12/2025	14.8	14.8	14.8	14.8	14.8	1475@14.80	109@15.50	---	---	25	1	370.00	405,212.16	13.4	17.2	50203015
255,494,534	2.71	0.255	0.247	0.705	15/12/2025	30/09/2021	---	ΠΡΟΝΤΕΑ (ΚΟ)	6	1.70 #	5.9	15/12/2025	6	6	6	6	6	470@5.90	194@6.00	---	---	1,420	8	8,520.00	1,532,967.20	5.25	6.7	35102000
4,181,450	0.500	---	---	---	21/08/2000	05/03/2002	---	ΣΑΡΑΝΤΟΠΟΥΛΟΣ ΚΥΛ/ΜΥΛΟΙ (ΚΟ)	1.24	---	1.24	15/12/2025	---	---	---	---	---	400@1.12	400@1.36	---	---	---	---	---	5,185.00	0.87	1.45	45102020

Διαπραγματεύσιμα Αμοιβαία Κεφάλαια (Δ.Α.Κ.)

1,160,078	---	---	---	---	15/06/2016	---	ALPHA ETF FTSE Athex Large Cap	53.16	-0.64 €	53.5	15/12/2025	53.4	53.08	53.4	53.16	53.263	3@53.11	500@53.15	---	---	1,224	105	65,193.45	---	34.86	54	12003
-----------	-----	-----	-----	-----	------------	-----	--------------------------------	-------	---------	------	------------	------	-------	------	-------	--------	---------	-----------	-----	-----	-------	-----	-----------	-----	-------	----	-------

Επιτήρηση

27,100,914	0.650	---	---	---	01/08/2007	07/04/2000	5093	ΑΚΡΙΤΑΣ (ΚΟ)	1.05	-0.94 €	1.06	15/12/2025	1.05	1.05	1.05	1.05	1.05	494@1.06	7461@1.07	---	---	19,426	15	20,397.30	28,455.96	0.6	1.3	50101035
8,321,682	0.670	---	---	---	17/08/2007	23/11/1999	---	Ν. ΛΕΒΕΝΤΕΡΗΣ (ΚΟ)	0.32	---	0.32	15/12/2025	---	---	---	---	---	---	10894@0.312	---	2024	---	---	---	3,095.04	0.19	0.374	55102010
2,160,524	0.670	---	---	---	03/12/2018	23/11/1999	---	Ν. ΛΕΒΕΝΤΕΡΗΣ (ΠΟ)	0.2	---	0.2	15/12/2025	0.186	0.186	0.2	0.2	0.198	1150@0.186	350@0.220	---	2024	3,250	3	645.10	3,095.04	0.18	0.308	55102010

Κατάσταση σε Αναστολή

13,191,620	0.620	---	---	---	04/08/2010	09/09/2002	5232	ΥΑΛCO - ΚΩΝΣΤΑΝΤΙΝΟΥ (ΚΟ)	0.16	---	0.16	30/05/2025	---	---	---	---	---	---	26032@0.162	---	---	---	---	---	2,110.66	0.144	0.162	40202020	
17,579,754	4.16	---	---	---	18/08/2006	02/08/2010	---	ΒΙΟΤΕΡ (ΚΟ)	0.206	---	0.206	30/05/2025	---	---	---	---	---	---	---	---	---	---	---	---	---	3,621.43	0.18	0.29	50101010
3,961,300	1.28	---	---	---	29/06/2004	03/08/2000	5248	ΔΟΥΡΟΣ (ΚΟ)	0.25	---	0.25	24/04/2023	---	---	---	---	---	---	---	---	---	---	---	---	---	990.33	0.25	0.25	40204020
51,754,364	0.300	---	---	---	23/12/2003	24/01/2007	5197	ΕΠΙΛΕΚΤΟΣ (ΚΟ)	0.132	---	0.132	31/10/2024	---	---	---	---	---	---	---	---	---	---	---	---	---	6,831.58	0.132	0.132	55101020
15,842,391	1.51	---	---	---	15/07/2009	12/05/2000	5141	ΜΠΗΤΡΟΣ ΣΥΜΜΕΤΟΧΙΚΗ (ΚΟ)	0.51	---	0.51	30/05/2025	---	---	---	---	---	---	---	---	---	---	---	---	---	8,079.62	0.46	0.77	55102010
28,438,268	0.070	---	---	---	21/08/2006	24/11/1999	5253	ΣΠΥΡΟΥ ΑΓΡ. ΟΙΚ. (ΚΟ)	0.138	---	0.138	30/05/2025	---	---	---	---	---	---	---	---	---	---	---	---	---	3,924.48	0.125	0.176	45102010

Σημειώσεις Χρεογράφων

Κωδικός	Κείμενο σημείωσης
()	- Προσαρμοσμένα Μερίσματα λόγω διανομής Δωρεάν μετοχών.
*	- Τελευταία προσαρμοσμένη τιμή κλεισίματος.
[1]	- Καθαρά μερίσματα.
[2]	- Στη στήλη "Ημερ. Αποκοπής τελευταίου δικαιώματος" αναφέρεται η Ημερομηνία εισαγωγής για Νέες Εταιρείες.
[3]	- Η Χρηματιστηριακή αξία αναφέρεται στο σύνολο των μετοχών
[4]	- Η κωδικοποίηση των Κλάδων Οικονομικής Δραστηριότητας του Χ.Α. παρουσιάζονται στο Παράρτημα Α
[5]	- Η Χρηματιστηριακή Αξία αναφέρεται στο σύνολο των κατηγοριών μετοχών (εφόσον έχουν εισαχθεί περισσότερες της μιας κατηγορίες) και δεν αναφέρεται σε επιμέρους κατηγορίες μετοχών μιας εταιρείας.
[6]	- P/E μεγαλύτερο του 100
[7]	- Τελευταία εικόνα του Βιβλίου Εντολών πριν το τέλος της συνεδρίασης
[8]	- Στην Αξία Συναλλαγών των Μετοχών περιλαμβάνονται όλοι οι τύποι Πακέτων
5093	- Μεταφορά στην Κατηγορία Επιτήρησης από 8/4/2015.
5141	- Μεταφορά στην Κατηγορία Επιτήρησης από 10/05/2017.
5160	- Μεταφορά στην Κατηγορία Επιτήρησης από 15/04/2016.
5165	- Μεταφορά στην Κατηγορία Επιτήρησης από 15/02/2018.
5193	- Μεταφορά στην κατηγορία Επιτήρησης από 25/10/2018.
5197	- Μεταφορά στην κατηγορία Επιτήρησης από 07/11/2018.
5232	- Μεταφορά στην Κατηγορία Επιτήρησης από 08/04/2011.
5248	- Μεταφορά στην κατηγορία Επιτήρησης από 06/09/2011.
5253	- Μεταφορά στην Επιτήρησης από 14/5/2021.

Στοιχεία Συναλλαγών Πακέτων

Χρεόγραφο	Όγκος πακέτου	Τιμή πακέτου	Αξία πακέτου	Ώρα έγκρισης	Σημείωση
PERFORMANCE TECHNOLOGIES (ΚΟ)	25,000	8.20	205,000.00	10:32:34	20
PERFORMANCE TECHNOLOGIES (ΚΟ)	25,000	8.23	205,750.00	10:35:52	20
PROFILE (ΚΟ)	27,671	8.04	222,474.84	10:38:07	20
ΕΛΒΑΛΧΑΛΚΟΡ (ΚΟ)	100,000	3.76	376,000.00	10:51:18	20
EUROBANK (ΚΟ)	200,000	3.57	714,400.00	10:53:31	20
ΕΥΑΘ (ΚΟ)	12,500	4.11	51,375.00	11:14:30	20
ΠΕΙΡΑΙΩΣ FINANCIAL HOLD (ΚΟ)	125,000	7.08	885,000.00	11:21:25	20
EUROBANK (ΚΟ)	250,000	3.55	887,625.00	11:29:02	20
ALPHA ΤΡΑΠΕΖΑ (ΚΟ)	200,000	3.42	683,000.00	11:35:45	20
EUROBANK (ΚΟ)	300,000	3.55	1,065,000.00	11:36:43	20
EUROBANK (ΚΟ)	700,000	3.55	2,486,400.00	11:44:59	20
ALPHA ΤΡΑΠΕΖΑ (ΚΟ)	1,100,000	3.41	3,753,200.00	11:46:31	20
EUROBANK (ΚΟ)	1,400,000	3.55	4,975,600.00	11:48:59	20
ΔΙΕΘΝΗΣ ΑΕΡΟΛΙΜΕΝΑΣ ΑΘΗΝΩΝ(ΚΟ)	35,000	10.33	361,550.00	12:06:25	20
BRIQ PROPERTIES (ΚΟ)	40,000	2.89	115,600.00	12:58:08	20
EUROBANK (ΚΟ)	1,179,869	3.52	4,154,318.75	13:23:07	20
ΕΘΝΙΚΗ ΤΡΑΠΕΖΑ (ΚΟ)	25,000	13.20	330,000.00	13:25:02	20
TITAN (ΚΑ)	5,000	46.30	231,500.00	13:26:31	20
COCA-COLA HBC AG (ΚΟ)	7,500	42.60	319,500.00	13:31:18	20
ΣΑΡΑΝΤΗΣ ΓΡ. (ΚΟ)	20,000	13.24	264,800.00	13:32:28	20
ΑΕΡΟΠΟΡΙΑ ΑΙΓΑΙΟΥ (ΚΟ)	20,000	14.02	280,400.00	13:34:20	20
QUEST ΣΥΜΜΕΤΟΧΩΝ (ΚΟ)	30,000	7.06	211,800.00	13:34:56	20
ΟΛΘ (ΚΟ)	15,000	35.50	532,500.00	13:35:35	20
ΚΡΙ - ΚΡΙ (ΚΟ)	20,000	19.52	390,400.00	13:36:01	20
EUROBANK (ΚΟ)	1,500,000	3.52	5,275,500.00	13:50:16	20
ΠΕΙΡΑΙΩΣ FINANCIAL HOLD (ΚΟ)	100,000	7.06	706,400.00	13:54:15	20
ΟΤΕ (ΚΟ)	85,000	16.92	1,438,200.00	14:37:56	20
EUROBANK (ΚΟ)	250,000	3.52	879,250.00	14:43:38	20
ΙΝΤΡΑΛΟΤ (ΚΟ)	225,000	1.00	225,900.00	14:45:39	20
JUMBO (ΚΟ)	25,000	27.36	684,000.00	14:52:38	20
JUMBO (ΚΟ)	25,000	27.32	683,000.00	15:14:14	20
ALPHA ΤΡΑΠΕΖΑ (ΚΟ)	200,000	3.41	681,000.00	15:22:34	20
ΟΤΕ (ΚΟ)	35,000	17.00	595,000.00	15:24:24	20
BANK OF CYPRUS (ΚΟ)	40,000	8.02	320,800.00	15:24:35	20
JUMBO (ΚΟ)	20,000	27.30	546,000.00	15:40:18	20
EUROBANK (ΚΟ)	307,900	3.50	1,076,110.50	15:46:59	20
VIOHALCO SA/NV (ΚΑ)	25,000	11.96	299,000.00	16:09:08	20

Σημειώσεις πακέτων

- 9 - Μέθοδος 6-1 / Ειδική Χρέωση
- 10 - Μέθοδος 6-1 / Ειδική Χρέωση, Αυθημερόν Διακανονισμός
- 14 - Μέθοδος 6-3 / Πακέτο Αποκατάστασης, Ατελής αγορά και Πώληση
- 18 - Μέθοδος 6-2 / SPOT 1
- 19 - Μέθοδος 6-2 / SPOT 2
- 20 - Μέθοδος 6-1 και Μέθοδος 6-1 Αυθημερόν Διακανονισμός
- 21 - Άλλη Προσυμφωνημένη

Στοιχεία Συναλλαγών Πακέτων

Χρεόγραφο	Όγκος πακέτου	Τιμή πακέτου	Αξία πακέτου	Ωρα έγκρισης	Σημείωση
VIOTALCO SA/NV (ΚΑ)	20,000	11.96	239,200.00	16:09:40	20
ΠΕΙΡΑΙΩΣ FINANCIAL HOLD (ΚΟ)	589,335	7.06	4,160,705.10	16:10:49	20
ALPHA ΤΡΑΠΕΖΑ (ΚΟ)	200,000	3.41	682,800.00	16:41:03	20
ΔΕΗ (ΚΟ)	50,000	18.07	903,500.00	16:56:18	20
ALPHA ΤΡΑΠΕΖΑ (ΚΟ)	1,381,759	3.41	4,711,798.19	16:59:16	20
JUMBO (ΚΟ)	321,474	27.34	8,789,099.16	17:00:10	20
ΕΘΝΙΚΗ ΤΡΑΠΕΖΑ (ΚΟ)	130,973	13.26	1,736,047.12	17:03:08	20
ΕΘΝΙΚΗ ΤΡΑΠΕΖΑ (ΚΟ)	30,520	13.18	402,253.60	17:03:52	20
ALPHA ΤΡΑΠΕΖΑ (ΚΟ)	1,180,460	3.41	4,025,368.60	17:04:20	20
EUROBANK (ΚΟ)	441,178	3.50	1,544,564.18	17:04:52	20
EUROBANK (ΚΟ)	48,705,000	3.48	169,493,400.00	17:11:18	20
ΠΕΙΡΑΙΩΣ FINANCIAL HOLD (ΚΟ)	339,940	7.02	2,387,058.68	17:14:38	20
EUROBANK (ΚΟ)	500,000	3.48	1,740,000.00	17:17:58	20

Σημειώσεις πακέτων

- 9 - Μέθοδος 6-1 / Ειδική Χρέωση
- 10 - Μέθοδος 6-1 / Ειδική Χρέωση, Αυθημερόν Διακανονισμός
- 14 - Μέθοδος 6-3 / Πακέτο Αποκατάστασης, Ατελής αγορά και Πώληση
- 18 - Μέθοδος 6-2 / SPOT 1
- 19 - Μέθοδος 6-2 / SPOT 2
- 20 - Μέθοδος 6-1 και Μέθοδος 6-1 Αυθημερόν Διακανονισμός
- 21 - Άλλη Προσυμφωνημένη

Στοιχεία Συναλλαγών Δικαιωμάτων

Ημερ. αποκοπής	Έναρξη εξάσκησης	Λήξη εξάσκησης	Λήξη διαπραγμάτευσης	Δικαιώματα	Κατωτ Τιμή	Ανωτ Τιμή	Τιμή κλεισ.	Τελευταία ζήτηση	Τελευταία προσφορά	Όγκος	Πράξεις	Αξία Συναλλαγών
----------------	------------------	----------------	----------------------	------------	------------	-----------	-------------	------------------	--------------------	-------	---------	-----------------

Δεν υπάρχουν Συναλλαγές Δικαιωμάτων.

Στοιχεία Συναλλαγών Εκποιήσεων

Χρεόγραφα	Τύπος Χρεογράφου	Όγκος Συναλλαγών	Αριθμός Πράξεων	Αξία Συναλλαγών	Σημείωση
ΔΑΙΟΣ ΠΛΑΣΤΙΚΑ (ΚΟ)	Μετοχή	80	1	608.00	1

Σημειώσεις Εκποιήσεων

- 1 - Δημόσιος Ανοικτός Πλειστηριασμός
- 2 - Εκποίηση Ενσώματων Ονομαστικών Μετοχών
- 3 - Εκποίηση Αδιάθετων Κλασματικών Υπολοίπων

Στοιχεία Ενεργητικού Διαπραγματεύσιμων Αμοιβαίων Κεφαλαίων (Δ.Α.Κ.)

	Ημερομηνία συναλλαγών	Δημιουργία / Εξαγορά	Αριθ. Μερ. (T-1)	Νέα Μερ. (T-1)	Εξαγορασθ. Μερ. (T-1)	Μερίδια (T) [1]	Αξία Ενεργητικού [2]	Καθαρή Τιμή	Μέρισμα /Μερίδιο	Ημερ. Αποκοπής
ALPHA ETF FTSE Athex Large Cap	16/12/2025	5,000	1,130,078	30,000	---	1,160,078	62,143,760.00	53.5686	1.15	01/07/2025

Σημειώσεις Δ.Α.Κ.

[1] - Αριθμ. μεριδίων (T) = Αριθμ. μεριδίων (T-1) + Νεοεκδιθέντα μερίδια (T-1) - Εξαγορασθέντα μερίδια (T-1)

[2] - Περιλαμβάνονται και τα μερίδια που δημιουργήθηκαν / εξαγοράσθηκαν την ημέρα T-1.

Περιγραφή	Στοιχεία
Όνομασία Δ.Α.Κ.	ALPHA ETF FTSE Athex Large Cap
Σύμβολο Δ.Α.Κ. (GR)	ΑΔΑΚ
Σύμβολο Δ.Α.Κ. (EN)	AETF
ISIN Δ.Α.Κ.	GRF000153004
Κατηγορία Διαπραγμάτευσης	Διαπραγματεύσιμα Αμοιβαία Κεφάλαια (Δ.Α.Κ.)
Τύπος Δ.Α.Κ.	Μετοχών
Τρόπος διαχείρισης	Παθητικός
Επενδυτική Στρατηγική	Σκοπός της επενδυτικής πολιτικής του Αμοιβαίου Κεφαλαίου είναι η αναπαραγωγή της αποδόσεως του Δείκτη FTSE/X.A. Large Cap του Χρηματιστηρίου Αθηνών σε όρους Ευρώ, ακολουθώντας πλήρως και πανομοιότυπως τη σύνθεση του υποκείμενου Δείκτη.
Εκδότης	ΑΛΦΑ ASSET MANAGEMENT Α.Ε.Δ.Α.Κ.
Εταιρεία Διαχείρισης	ΑΛΦΑ ASSET MANAGEMENT Α.Ε.Δ.Α.Κ.
Ειδικοί Διαπραγματευτές	ΑΛΦΑ FINANCE Α.Χ.Ε.Π.Ε.Υ. , ΕΘΝΙΚΗ ΧΡΗΜΑΤΙΣΤΗΡΙΑΚΗ Α.Χ.Ε.Π.Ε.Υ.
Θεματοφύλακας	ΑΛΦΑ ΤΡΑΠΕΖΑ Α.Ε.
Σύμβολο Δείκτη (GR)	FTSE
Σύμβολο Δείκτη (EN)	FTSE
Όνομασία Δείκτη	FTSE/X.A. Large Cap
ISIN Δείκτη	GRI99201A006
Κλάσμα Δείκτη [1]	1/100
Αρχική Τιμή Μεριδίου	21.76
Συνολικός Αριθμός Μεριδίων [2]	1,160,078
Ημερομηνία πρώτης Έκδοσης	14/01/2008
Ημερομηνία έναρξης Διαπραγμάτευσης	24/01/2008
Νόμισμα Διαπραγμάτευσης	ΕΥΡΩ
Νόμισμα Ενεργητικού	ΕΥΡΩ
Αρχική Αξία Ενεργητικού [3]	3,000,000.00
Αριθμ. Μεριδίων για Δημιουργία-Εξαγορά [4]	5,000
Αμοιβή Διαχείρισης	0.375

Σημειώσεις Δ.Α.Κ.

[1] - Το κλάσμα της τιμής του δείκτη που αποτελεί η τιμή της πρώτης έκδοσης

[2] - Ο αριθμός μεριδίων που διαπραγματεύθηκαν στο Χρηματιστήριο την ημέρα Τ

[3] - Η αξία του ενεργητικού κατά την έκδοση

[4] - Ο αριθμός μεριδίων που απαιτείται κατά τη διαδικασία δημιουργίας εξαγοράς

Ανακοινώσεις

Σύμφωνα με τον [Κανονισμό](#) του Χρηματιστηρίου Αθηνών, οι ανακοινώσεις των εκδοτριών είναι αναρτημένες στην επίσημη ιστοσελίδα του Ομίλου www.athexgroup.gr και συγκεκριμένα στην ενότητα «[Δεδομένα Αγοράς – Εταιρίες – Ανακοινώσεις](#)».

Στο Ημερήσιο Δελτίο Τιμών (Η.Δ.Τ.) θα συνεχίσουν να δημοσιεύονται ανακοινώσεις των εκδοτριών σε εφαρμογή νόμων (όπως Ν 3461 / 2006 περί Δημοσίων Προτάσεων) ή εξειδικευμένων αποφάσεων της Επιτροπής Κεφαλαιαγοράς, πχ όπως

Απόφαση 4/278/12.8.2003 - Εταιρίες Επενδύσεων

Απόφαση 10Α/1038/30.10.2024 - Πρόσθετη πληροφόρηση για τη χρήση αντληθέντων κεφαλαίων

Ομολογιακά Δάνεια Επιχειρήσεων – Οργανωμένη Αγορά (Μη Μετατρέψιμα)

Πλήθος Εισηγμένων Ομολογιών	Ονομαστική αξία	Τιμή έκδοσης	Σημερινό επιτόκιο	Ημερ. λήξης	Διάρκεια (έτη)	Σημείωση	Τοκομερίδιο Κοινό	Τοκομερίδιο Προτιμησιακό	Μον. Διασπ.	Ομόλογα Επιχειρήσεων	Δεδ. Τόκς	Αποδ./Λήξη	Κατωτ Τιμή	Ανωτ Τιμή	Τιμή κλειστ.	Προηγ. Κλείσιμο-ημ/νία	Όγκος	Αξία Συναλλαγών	Τελευταία εντολή Τιμή	Αγορ./ Πώλ.	Ημερομηνία	λαχ έτους	Μεγ έτους	
300,000	1,000.00	1,000.00	2.30	14/12/2028	7	---	9	---	1	ΓΕΚ ΤΕΡΝΑ Α.Ε. (Μη μετατρέψιμο)	0.1917	3.3100	96.3000	96.5000	96.3556	96.1030	15/12/2025	36,000	34,694.90	96.2000	A	16/12/2025	92.9502	100.0000
320,000	1,000.00	1,000.00	3.40	21/07/2027	7	---	11	---	1	LAMDA DEVELOPMENT Α.Ε. (Μη μετατρέψιμο)	14.1667	2.9450	99.6300	99.9900	99.8545	99.6300	15/12/2025	11,000	11,139.83	98.7502	A	16/12/2025	97.6000	100.5000
200,000	1,000.00	1,000.00	1.90	23/03/2028	7	---	10	---	1	ΜΟΤΟΡ ΟΙΛ ΔΙΥΛΙΣΤΗΡΙΑ ΚΟΡΙΝΘΟΥ ΑΕ (Μη μετατρέψιμο)	4.5389	2.7610	97.5000	98.0000	97.5935	98.0000	15/12/2025	23,000	22,550.89	97.5500	A	16/12/2025	93.5278	98.8000
197,650	1,000.00	1,000.00	3.60	12/03/2026	7	---	14	---	1	ΑΕΡΟΠΟΡΙΑ ΑΙΓΑΙΟΥ Α.Ε. (Μη μετατρέψιμο)	9.7000	2.8790	100.0000	100.0200	100.0023	100.0000	15/12/2025	44,000	44,427.80	100.0000	A	16/12/2025	99.0460	101.0000
150,000	1,000.00	1,000.00	2.60	22/10/2026	7	---	13	---	1	ΤΕΡΝΑ ΕΝΕΡΓΕΙΑΚΗ Μ.Α.Ε.Χ. (Μη μετατρέψιμο)	4.1167	3.8890	98.4000	98.4000	98.4000	98.9740	15/12/2025	1,000	988.12	98.4000	A	16/12/2025	97.6272	100.0000
100,000	1,000.00	1,000.00	2.80	25/01/2027	5	---	8	---	1	PREMIA Α.Ε. (Μη μετατρέψιμο)	11.3556	4.2740	---	---	---	97.9100	11/12/2025	---	---	97.9150	A	16/12/2025	96.2000	99.5799
500,000	1,000.00	1,000.00	3.80	18/11/2032	7	---	1	---	1	LAMDA DEVELOPMENT Α.Ε. (Μη μετατρέψιμο)	3.1667	3.8470	99.4000	99.6999	99.6799	99.7540	15/12/2025	123,000	122,943.53	99.4000	A	16/12/2025	99.3000	100.0000
300,000	1,000.00	1,000.00	2.30	20/07/2028	7	---	9	---	1	ΠΡΟΝΤΕΑ ΑΕΕΑΠ (Μη μετατρέψιμο)	9.5833	3.4780	96.2000	96.8900	96.3000	96.3560	15/12/2025	47,000	45,738.32	96.2000	A	16/12/2025	93.5001	99.9990
150,000	1,000.00	1,000.00	2.65	22/10/2026	5	---	9	---	1	CPLP SHIPPING HOLDINGS PLC (Μη μετατρέψιμο)	4.1958	3.1080	99.2000	99.4000	99.3250	99.1280	15/12/2025	8,000	7,979.57	99.2000	A	16/12/2025	97.3000	99.9999
500,000	1,000.00	1,000.00	2.75	03/07/2027	7	---	11	---	1	ΓΕΚ ΤΕΡΝΑ Α.Ε. (Μη μετατρέψιμο)	12.8333	3.0250	98.8000	98.9000	98.9000	98.8370	15/12/2025	113,000	113,144.47	98.8500	A	16/12/2025	96.5000	100.3800
120,000	1,000.00	1,000.00	2.65	06/12/2028	7	---	9	---	1	ΝΟΒΑΛ ΠΡΟΠΕΡΤΥ ΑΕΕΑΠ (Μη μετατρέψιμο)	0.7361	3.3460	97.1000	97.1000	97.1000	97.0560	15/12/2025	30,000	29,152.08	97.0000	A	16/12/2025	94.2301	99.9900
250,000	1,000.00	1,000.00	3.70	04/07/2032	7	---	1	---	1	ΑΕΡΟΠΟΡΙΑ ΑΙΓΑΙΟΥ Α.Ε. (Μη μετατρέψιμο)	17.1639	3.3870	101.0000	101.6300	101.3884	101.6400	15/12/2025	39,000	40,210.89	101.0100	A	16/12/2025	100.1414	104.0000
100,000	1,000.00	1,000.00	2.95	11/02/2027	5	---	8	---	1	SAFE BULKERS PARTICIPATIONS PLC (Μη μετατρέψιμο)	10.5708	3.7680	98.5000	98.9000	98.5955	98.5030	15/12/2025	88,000	87,694.27	98.5000	A	16/12/2025	96.7794	100.9000
100,000	1,000.00	1,000.00	4.40	26/07/2029	7	---	7	---	1	CPLP SHIPPING HOLDINGS PLC (Μη μετατρέψιμο)	17.4778	3.3270	101.8500	101.8600	101.8567	101.4430	15/12/2025	15,000	15,540.67	101.4000	A	16/12/2025	100.6724	105.2895
500,000	1,000.00	1,000.00	4.00	10/07/2030	7	---	5	---	1	METLEN ENERGY & METALS Α.Ε. (Μη μετατρέψιμο)	17.8889	3.3390	101.2000	101.3500	101.3289	101.0840	15/12/2025	116,000	119,548.01	101.2000	A	16/12/2025	100.4600	103.9600
99,697	1,000.00	1,000.00	5.50	15/12/2028	5	---	5	---	1	IDEAL HOLDINGS Α.Ε. (Μη μετατρέψιμο)	0.4583	3.7130	103.7500	103.7500	103.7500	103.5310	15/12/2025	13,000	13,493.46	103.5500	A	16/12/2025	102.5039	106.3000
200,000	1,000.00	1,000.00	4.25	23/01/2029	5	---	4	---	1	AUTONELLAS Α.Τ.Ε.Ε. (Μη μετατρέψιμο)	17.4722	3.5770	---	---	---	101.0760	15/12/2025	---	---	101.0600	A	16/12/2025	100.0000	103.2000
130,000	1,000.00	1,000.00	6.00	27/02/2029	5	---	4	---	1	INTRALOT Α.Ε. (Μη μετατρέψιμο)	18.8333	4.7500	101.7600	102.1500	102.0515	101.8980	15/12/2025	167,000	173,571.17	101.8100	A	16/12/2025	100.7180	105.5000
140,000	1,000.00	1,000.00	4.70	15/12/2030	5	---	1	---	1	AKTOR Α.Ε. (Μη μετατρέψιμο)	0.3917	4.4790	100.7210	101.4900	100.9088	---	---	4,022,000	4,055,408.08	100.9001	A	16/12/2025	100.7210	101.4900

Σημειώσεις Εταιρικών Ομολόγων

Ο Όγκος Συναλλαγών υπολογίζεται ως (Τεμάχια) * (Ονομαστική Τιμή). Η Αξία Συναλλαγών υπολογίζεται ως (Τεμάχια) * (Ονομαστική Τιμή) * (Τιμή %) + (Δεδουλευμένοι Τόκοι).

Οι τιμές συναλλαγών των ομολόγων υπολογίζονται ως ποσοστό επί τοις εκατό (%) της ονομαστικής τους τιμής.

Όλα τα ομόλογα έχουν Ονομαστική Αξία εκπεφρασμένη σε Ευρώ (εκτός εάν σημειώνεται διαφορετικά).

Ομολογιακά Δάνεια Επιχειρήσεων – Οργανωμένη Αγορά (Μη Μετατρέψιμα)

Πλήθος Εισηγμένων Ομολογιών	Ονομαστική αξία	Τιμή έκδοσης	Σημερινό επιτόκιο	Ημερ. λήξης	Διάρκεια (έτη)	Σημείωση	Τοκομερίδιο		Μον. Διασπ.	Ομόλογα Επιχειρήσεων	Δεδ. Τόκος	Αποδ. Λήξη	Κατωτ Τιμή	Ανωτ Τιμή	Τιμή κλεισ.	Προηγ. Κλείσιμο-ημέρια	Όγκος	Αξία Συναλλαγών	Τελευταία εντολή			Μεγ έτους		
							Κοινό	Προτιμησιακό											Τιμή	Αγορ./ Πώλ.	Ημερομηνία		λαχ	
500,000	1,000.00	1,000.00	3.20	29/09/2032	7	---	1	---	1	ΓΕΚ ΤΕΡΝΑ Α.Ε. (Μη μετατρέψιμο)	7.1111	3.5460	97.8000	98.0000	97.9506	97.9080	15/12/2025	49,000	48,344.23	97.6500	A	16/12/2025	97.5500	100.4000
250,000	1,000.00	1,000.00	2.45	16/11/2028	7	---	9	---	1	ΕΛΒΑΛΧΑΛΚΟΡ Α.Ε. (Μη μετατρέψιμο)	2.1097	3.1800	96.6000	97.2000	97.1500	97.0320	15/12/2025	58,000	56,414.36	97.1000	A	16/12/2025	93.6975	99.0000

Σημειώσεις Εταιρικών Ομολόγων

Ο Όγκος Συναλλαγών υπολογίζεται ως (Τεμάχια) * (Ονομαστική Τιμή). Η Αξία Συναλλαγών υπολογίζεται ως (Τεμάχια) * (Ονομαστική Τιμή) * (Τιμή %) + (Δεδουλευμένοι Τόκοι).

Οι τιμές συναλλαγών των ομολόγων υπολογίζονται ως ποσοστό επί τοις εκατό (%) της ονομαστικής τους τιμής.

Όλα τα ομόλογα έχουν Ονομαστική Αξία εκπεφρασμένη σε Ευρώ (εκτός εάν σημειώνεται διαφορετικά).

Ομόλογα Ελληνικού Δημοσίου

Πλήθος Εισηγμ. Ομολογιών	Ονομ. αξία	Σημερινό επιτόκιο	Υπολογισμός Δεδουλευμένων	Ημερ/νία Λήξης [1]	Διάρκεια (έτη)	Σημείωση	Ημερομηνία Πληρ.	Αξία τρέχοντος	Μον. Διασπ.	Ομόλογα Ελληνικού Δημοσίου	Κατωτ Τιμή	Ανωτ Τιμή	Τιμή κλεισ.	Προηγ. Κλείσιμο-ημ/νία	Όγκος	Αξία Συναλλαγών	Τελευταία εντολή Αγορ./ Πώλ. Ημερομηνία
4,000,000	1,000.00	4.13	Πργμ/Πργμ	15/06/2054	30	---	15/06	4.13	1	ΟΕΔ-ΣΤΘ-150654-30X-4,125-1,000	---	---	---	---	---	---	---
4,700,000	1,000.00	1.88	Πργμ/Πργμ	04/02/2035	15	---	04/02	1.88	1	ΟΕΔ-ΣΤΘ-040235-15X-1,875-1,000	---	---	---	---	---	---	---
6,000,000	1,000.00	0.75	Πργμ/Πργμ	18/06/2031	10	---	18/06	0.75	1	ΟΕΔ-ΣΤΘ-180631-10X-0,750-1,000	---	---	---	---	---	---	---
3,600,000	1,000.00	3.88	Πργμ/Πργμ	15/06/2028	5	---	15/06	3.88	1	ΟΕΔ-ΣΤΘ-150628-05X-3,875-1,000	---	---	---	---	---	---	---
5,962,747,327	1.00	3.75	Πργμ/Πργμ	30/01/2028	10	---	/02 - 02/02 - 31/	3.75	1	ΟΕΔ-ΣΤΘ-300128-10X-3,750-1,00	---	---	---	85.4610 13/07/2018	---	---	1.0000 A 28/11/2018
7,067,309,386	1.00	3.90	Πργμ/Πργμ	30/01/2033	15	---	/02 - 02/02 - 31/	3.90	1	ΟΕΔ-ΣΤΘ-300133-15X-3,900-1,00	---	---	---	78.6730 13/07/2018	---	---	1.0000 A 28/11/2018
5,622,848,349	1.00	4.00	Πργμ/Πργμ	30/01/2037	19	---	/02 - 02/02 - 31/	4.00	1	ΟΕΔ-ΣΤΘ-300137-19X-4,000-1,00	---	---	---	77.0370 13/07/2018	---	---	1.0000 A 28/11/2018
5,476,770,669	1.00	4.20	Πργμ/Πργμ	30/01/2042	24	---	/02 - 02/02 - 31/	4.20	1	ΟΕΔ-ΣΤΘ-300142-24X-4,200-1,00	---	---	---	77.7640 13/07/2018	---	---	1.0000 A 28/11/2018
4,950,000	1,000.00	3.38	Πργμ/Πργμ	15/06/2034	10	---	15/06	3.38	1	ΟΕΔ-ΣΤΘ-150634-10X-3,375-1,000	---	---	---	---	---	---	---
59,586,043	1.00	4.30	Πργμ/Πργμ	24/02/2026	14	---	24/02	4.30	1	ΟΕΔ-ΣΤΘ-240226-14X-2,000-1,00	---	---	---	10.0000 22/06/2015	---	---	---
41,118,344	1.00	4.30	Πργμ/Πργμ	24/02/2027	15	---	24/02	4.30	1	ΟΕΔ-ΣΤΘ-240227-15X-2,000-1,00	---	---	---	10.0000 22/06/2015	---	---	---
45,137,734	1.00	4.30	Πργμ/Πργμ	24/02/2028	16	---	24/02	4.30	1	ΟΕΔ-ΣΤΘ-240228-16X-2,000-1,00	---	---	---	10.0000 22/06/2015	---	---	---
61,768,888	1.00	4.30	Πργμ/Πργμ	24/02/2029	17	---	24/02	4.30	1	ΟΕΔ-ΣΤΘ-240229-17X-2,000-1,00	---	---	---	10.0000 22/06/2015	---	---	---
54,567,744	1.00	4.30	Πργμ/Πργμ	24/02/2030	18	---	24/02	4.30	1	ΟΕΔ-ΣΤΘ-240230-18X-2,000-1,00	---	---	---	10.0000 22/06/2015	---	---	---
37,541,515	1.00	4.30	Πργμ/Πργμ	24/02/2031	19	---	24/02	4.30	1	ΟΕΔ-ΣΤΘ-240231-19X-2,000-1,00	---	---	---	10.0000 22/06/2015	---	---	---
37,558,317	1.00	4.30	Πργμ/Πργμ	24/02/2032	20	---	24/02	4.30	1	ΟΕΔ-ΣΤΘ-240232-20X-2,000-1,00	---	---	---	10.0000 22/06/2015	---	---	---
37,473,732	1.00	4.30	Πργμ/Πργμ	24/02/2033	21	---	24/02	4.30	1	ΟΕΔ-ΣΤΘ-240233-21X-2,000-1,00	---	---	---	10.0000 22/06/2015	---	---	---
33,888,293	1.00	4.30	Πργμ/Πργμ	24/02/2034	22	---	24/02	4.30	1	ΟΕΔ-ΣΤΘ-240234-22X-2,000-1,00	---	---	---	10.0000 22/06/2015	---	---	---
35,177,800	1.00	4.30	Πργμ/Πργμ	24/02/2035	23	---	24/02	4.30	1	ΟΕΔ-ΣΤΘ-240235-23X-2,000-1,00	---	---	---	10.0000 22/06/2015	---	---	---
35,547,268	1.00	4.30	Πργμ/Πργμ	24/02/2036	24	---	24/02	4.30	1	ΟΕΔ-ΣΤΘ-240236-24X-2,000-1,00	---	---	---	10.0000 22/06/2015	---	---	---
40,246,306	1.00	4.30	Πργμ/Πργμ	24/02/2037	25	---	24/02	4.30	1	ΟΕΔ-ΣΤΘ-240237-25X-2,000-1,00	---	---	---	10.0000 22/06/2015	---	---	---
37,643,952	1.00	4.30	Πργμ/Πργμ	24/02/2038	26	---	24/02	4.30	1	ΟΕΔ-ΣΤΘ-240238-26X-2,000-1,00	---	---	---	10.0000 22/06/2015	---	---	---
36,977,100	1.00	4.30	Πργμ/Πργμ	24/02/2039	27	---	24/02	4.30	1	ΟΕΔ-ΣΤΘ-240239-27X-2,000-1,00	---	---	---	10.0000 22/06/2015	---	---	---
41,615,000	1.00	4.30	Πργμ/Πργμ	24/02/2040	28	---	24/02	4.30	1	ΟΕΔ-ΣΤΘ-240240-28X-2,000-1,00	---	---	---	10.0000 22/06/2015	---	---	---
42,227,208	1.00	4.30	Πργμ/Πργμ	24/02/2041	29	---	24/02	4.30	1	ΟΕΔ-ΣΤΘ-240241-29X-2,000-1,00	---	---	---	10.0000 22/06/2015	---	---	---
68,288,487	1.00	4.30	Πργμ/Πργμ	24/02/2042	30	---	24/02	4.30	1	ΟΕΔ-ΣΤΘ-240242-30X-2,000-1,00	---	---	---	10.0000 22/06/2015	---	---	---
4,700,000	1,000.00	3.88	Πργμ/Πργμ	12/03/2029	10	---	12/03	3.88	1	ΟΕΔ-ΣΤΘ-120329-10X-3,875-1,000	---	---	---	---	---	100.0000	A 15/10/2019
3,192,362	1,000.00	0.00	Πργμ/Πργμ	12/02/2026	5	---	12/02	0.00	1	ΟΕΔ-ΣΤΘ-120226-05X-0,000-1,000	---	---	---	---	---	---	---
2,100,000	1,000.00	3.55	Πργμ/Πργμ	20/03/2026	7	---	20/03	3.55	1	ΟΕΔ-ΣΤΘ-200326-07X-3,550-1,000	---	---	---	---	---	---	---
5,500,000	1,000.00	1.50	Πργμ/Πργμ	18/06/2030	10	---	18/06	1.50	1	ΟΕΔ-ΣΤΘ-180630-10X-1,500-1,000	---	---	---	---	---	---	---
5,500,000	1,000.00	4.38	Πργμ/Πργμ	18/07/2038	15	---	18/07	4.38	1	ΟΕΔ-ΣΤΘ-180738-15X-4,375-1,000	---	---	---	---	---	---	---
40,000	1,000.00	2.72	FLR Πργμ/360	18/09/2026	1	---	18/09 - 18/03	---	1	ΟΕΔ-ΚΥΜ-180926-01X-2,717-1,000	---	---	---	---	---	---	---
5,364,250	1,000.00	3.25	Πργμ/Πργμ	20/03/2050	30	---	20/03	3.25	1	ΟΕΔ-ΣΤΘ-200350-30X-3,250-1,000	---	---	---	---	---	---	---
4,500,000	1,000.00	3.63	Πργμ/Πργμ	15/06/2035	10	---	15/06	3.63	1	ΟΕΔ-ΣΤΘ-150635-10X-3,625-1000,00	---	---	---	---	---	---	---
3,924,361	1,000.00	2.00	Πργμ/Πργμ	22/04/2027	7	---	22/04	2.00	1	ΟΕΔ-ΣΤΘ-220427-07X-2,000-1,000	---	---	---	---	---	99.9000	A 22/04/2020

Σημειώσεις Ομολόγων Ελλ. Δημοσίου

Ο Όγκος Συναλλαγών υπολογίζεται ως (Τεμάχια) * (Ονομαστική Τιμή). Η Αξία Συναλλαγών υπολογίζεται ως (Τεμάχια) * (Ονομαστική Τιμή) * (Τιμή %) + (Δεδουλευμένοι Τόκοι)

Η Αξία του τρέχοντος τοκομεριδίου για τις εκδόσεις Ονομαστικής Αξίας 0,01 ευρώ, αναφέρεται σε Ονομαστική Αξία 100 ευρώ.

FLR (= Floating Interest Rate) Ομόλογο Μεταβλητού Επιτοκίου.

[1] - Η Ημερομηνία Λήξης της τοκοφόρου περιόδου και η Ημερομηνία Πληρωμής του τοκομεριδίου.

Ομόλογα Ελληνικού Δημοσίου

Πλήθος Εισηγμ. Ομολογιών	Ονομ. αξία	Σημερινό επιτόκιο	Υπολογισμός Δεδουλευμένων	Ημερ/νία Λήξης [1]	Διάρκεια (έτη)	Σημείωση	Ημερομηνία Πληρ.	Αξία τρέχοντος	Μον. Διαπρ.	Ομόλογα Ελληνικού Δημοσίου	Κατωτ Τιμή	Ανωτ Τιμή	Τιμή κλεισ.	Προηγ. Κλείσιμο-ημ/νία	Όγκος	Αξία Συναλλαγών	Τελευταία εντολή Αγορ./ Πώλ. Ημερομηνία
2,298,012	1,000.00	1.88	Πργμ/Πργμ	23/07/2026	7	---	23/07	1.88	1	ΟΕΔ-ΣΤΘ-230726-07Χ-1,875-1,000	---	---	---	---	---	---	---
4,900,000	1,000.00	4.25	Πργμ/Πργμ	15/06/2033	10	---	15/06	4.25	1	ΟΕΔ-ΣΤΘ-150633-10Χ-4,250-1,000	---	---	---	---	---	---	---
3,500,000	1,000.00	1.88	Πργμ/Πργμ	24/01/2052	30	---	24/01	1.88	1	ΟΕΔ-ΣΤΘ-240152-30Χ-1,875-1,000	---	---	---	---	---	---	---
3,700,000	1,000.00	1.75	Πργμ/Πργμ	18/06/2032	10	---	18/06	1.75	1	ΟΕΔ-ΣΤΘ-180632-10Χ-1,750-1,000	---	---	---	---	---	---	---
2,200,000	1,000.00	1.13	FLR Πργμ/360	15/12/2027	5	---	- 15/03 - 15/09 -	---	1	ΟΕΔ-ΚΥΜ-151227-05Χ-1,130-1,000	---	---	---	---	---	---	102.1600 A 30/12/2022

Σημειώσεις Ομολόγων Ελλ. Δημοσίου

Ο Όγκος Συναλλαγών υπολογίζεται ως (Τεμάχια) * (Ονομαστική Τιμή). Η Αξία Συναλλαγών υπολογίζεται ως (Τεμάχια) * (Ονομαστική Τιμή) * (Τιμή %) + (Δεδουλευμένοι Τόκοι)

Η Αξία του τρέχοντος τοκομεριδίου για τις εκδόσεις Ονομαστικής Αξίας 0,01 ευρώ, αναφέρεται σε Ονομαστική Αξία 100 ευρώ.

FLR (= Floating Interest Rate) Ομόλογο Μεταβλητού Επιτοκίου.

[1] - Η Ημερομηνία Λήξης της τοκοφόρου περιόδου και η Ημερομηνία Πληρωμής του τοκομεριδίου.

Ημερήσιο Δελτίο Τιμών

Έτος: 146 Αύξων Αριθμός Συνεδρίασης: 240

Ενότητα 5: Ομόλογα Ελληνικού Δημοσίου Διαπραγματεύσιμα με τη Μέθοδο Εκφώνησης - Αντιφώνησης

Τρίτη, 16 Δεκεμβρίου, 2025

Ομόλογα σε Κυκλοφορία	Νόμισμα / Ελάχιστη διαπραγ.	Ημερομηνία Πληρ.	Αξία τρέχοντος τοκομεριδίου	Σημείωση	Τοκομερίδιο	Μονάδα διαπίσης	Ημερ/νία Έκδοσης	Διάρκεια (έτη)	Σημερινό επιτόκιο	Υ.Δ.Τ σε	Ομόλογα	Τελευταία τιμή προηγ.	Τελευτ. Τιμή	Εκφ. τοις μετρητοίς (€) Αγορ. / Πώλ Ημερομηνία	Συναλλαγές σε τμχ	Ελάχιστο ζωής	Μέγιστο ζωής		
Νομικών Προσώπων και Εταιρειών σε Συνάλλαγμα και Ευρο																			
0	GBP / 10	01/12	0.25	---	69	1	01/12/1928	100	2.5	360	Ε.Κ.Τ.Ε.	---	---	---	---	---	---		
103,746	GBP / 10	01/12	0.25	---	67	1	01/12/1930	98	2.5	360	Ε.Κ.Τ.Ε. σειρά	2.27	05/02/1996	2.27	Π	05/02/1996	---	2.27	2.27

Σημειώσεις Ομολόγων Ελλ. Δημοσίου

Υ.Δ.Τ: Υπολογισμός Δεδουλευμένων Τόκων.

FLR (= Floating Interest Rate) Ομόλογο Μεταβλητού Επιτοκίου.

Η ελάχιστη διαπραγματεύσιμη Ονομαστική Αξία για όλους τους Άυλους Τίτλους του Δημοσίου είναι τα 100 Ευρώ.

(μφρ-0)

Γνωστοποιήσεις Συναλλαγών - Κατάλογος Υπόχρεων Προσώπων

Ημερομηνία Υποβολής [1]	Επωνυμία	Λόγος Υποβολής [2]	Υπόχρεος	Ιδιότητα Υποχρέου	Σχέση με τον Υπόχρεο	Ημερομηνία Συναλλαγής	Αγορά	Όγκος Συναλλαγών	Αξία Συναλλαγών	Φύση Συναλλαγής [3]	Είδος Χρηματικού μέσου	Παρατηρήσεις [4]
16/12/2025	ALPHA ΤΡΑΠΕΖΑ ΑΝΩΝΥΜΗ ΕΤΑΙΡΙΑ	A	ΣΑΡΑΦΟΠΟΥΛΟΣ ΚΩΝΣΤΑΝΤΙΝΟΣ	Άλλος Διευθυντής	Ο ίδιος	11/12/2025	ΑΞΙΩΝ ΧΑ	8,461	28,807.17	Π	Μετοχή	14
16/12/2025	TRADE ESTATES ΑΝΩΝΥΜΗ ΕΤΑΙΡΕΙΑ ΕΠΕΝΔΥΣΕΩΝ ΑΚΙΝΗΤΗΣ	A	ΠΑΠΟΥΛΗΣ ΔΗΜΗΤΡΙΟΣ	Διευθ. Σύμβουλος	Ο ίδιος	15/12/2025	ΕΚΤΟΣ ΑΓΟΡΩΝ	520,834	1,001,001.28	A	Μετοχή	14
16/12/2025	ΟΡΓΑΝΙΣΜΟΣ ΠΡΟΓΝΩΣΤΙΚΩΝ ΑΓΩΝΩΝ ΠΟΔΟΣΦΑΙΡΟΥ Α.Ε.	B	Allwyn International AG	Μέλος ΔΣ Μη Εκτελεστικό	Συνδεδεμένο Νομικό Πρόσωπο	15/12/2025	ΑΞΙΩΝ ΧΑ	215,930	3,999,844.13	A	Μετοχή	14
16/12/2025	ΠΕΙΡΑΙΩΣ FINANCIAL HOLDINGS A.E.	A	ΠΑΠΑΠΑΝΑΓΙΩΤΟΥ ΠΑΝΑΓΙΩΤΗΣ	Άλλη Ιδιότητα	Ο ίδιος	11/12/2025	ΑΞΙΩΝ ΧΑ	4,200	30,416.40	Π	Μετοχή	14
16/12/2025	ΠΕΙΡΑΙΩΣ FINANCIAL HOLDINGS A.E.	A	ΤΣΟΥΚΑΤΟΣ ΠΑΝΑΓΙΩΤΗΣ	Άλλη Ιδιότητα	Ο ίδιος	11/12/2025	ΑΞΙΩΝ ΧΑ	5,592	40,262.40	Π	Μετοχή	14

Σημειώσεις Γνωστοποιήσεων Συναλλαγών

Για περισσότερες πληροφορίες επί των γνωστοποιήσεων συναλλαγών επισκεφτείτε την ιστοσελίδα <http://athexgroup.gr/el/web/guest/companies-info-trade-notifications>

[1] - Η Ημερομηνία Υποβολής αφορά την Ημερομηνία που η Γνωστοποίηση παρελήφθη από το Χ.Α.

[2] - Λόγος Υποβολής: Α: Πρόσωπο που ασκεί Διευθυντικά καθήκοντα, Β: Πρόσωπο που έχει στενό δεσμό με πρόσωπο που ασκεί Διευθυντικά καθήκοντα.

[3] - Φύση Συναλλαγής: Α: Αγορά, Π: Πώληση.

[4] - Παρατηρήσεις: 1 - Λόγω Συμμετοχής σε ΑΜΚ, 2 - Λόγω Εξάσκησης Δικαιώματος Προαίρεσης αγοράς μετοχών που παρέχεται στο προσωπικό, 3 - Λόγω Δωρεάς, 4 - Λόγω Συγχώνευσης ή Διάσπασης κλπ, 5 - Λόγω Μετατροπής ή Ανταλλαγής Ομολογιών, 6 - Ανταλλαγή λόγω Προαιρετικής Δημόσιας Πρότασης.

Υποκείμενη Αγορά				Αγορά Παραγώγων													
Ανωτ Τιμή	Κατωτ Τιμή	Τιμή κλεισ.	Μεταβ.	Μήνας Παράδοσης	Άνοιγμα	Ανωτ Τιμή	Κατωτ Τιμή	Τελ Τιμή	Τιμή κλεισ.	Τελευταία ζήτηση	Τελευταία προσφορά	Τιμή Εκκαθάρισης	Υψηλό ζωής	Χαμηλό ζωής	Πράξεις	Όγκος	Ανοικτές θέσεις
FTSE/X.A. Large Cap				(Μονάδα Διαπραγμάτευσης: 1 Μονάδα Δείκτη x 2€, Χρηματικός Διακανονισμός)													
5,321.85	5,265.33	5,266.90	-1.03%	Δεκέμβριος 2025	5,307.25	5,307.25	5,264.00	5,269.75	5,269.75	---	---	---	5,412.00	---	164	3,278	4,067
				Ιανουάριος 2026	5,312.25	5,312.25	5,265.25	5,265.25	5,265.25	---	---	---	5,431.75	---	99	2,855	3,356
				Φεβρουάριος 2026	---	---	---	---	5,333.75	---	---	---	5,318.50	---	---	---	40
				Μάρτιος 2026	---	---	---	---	5,350.00	---	---	---	---	---	---	---	---
				Ιούνιος 2026	---	---	---	---	5,376.75	---	---	---	---	---	---	---	---
				Σεπτέμβριος 2026	---	---	---	---	5,403.75	---	---	---	---	---	---	---	---
FTSE/X.A. Τράπεζες				(Μονάδα Διαπραγμάτευσης: 1 Μονάδα Δείκτη x 15€, Χρηματικός Διακανονισμός)													
2,342.15	2,303.55	2,303.55	-1.65%	Δεκέμβριος 2025	2,335.50	2,335.50	2,335.50	2,335.50	2,335.50	---	---	---	2,461.50	---	6	481	530
				Μάρτιος 2026	2,358.50	2,359.00	2,358.50	2,358.50	2,358.50	---	---	---	2,367.25	---	5	431	1,882
				Ιούνιος 2026	---	---	---	---	2,366.25	---	---	---	---	---	---	---	---
				Σεπτέμβριος 2026	---	---	---	---	2,378.25	---	---	---	---	---	---	---	---
MSCI GREECE REBASED				(Μονάδα Διαπραγμάτευσης: 1 Μονάδα Δείκτη x 2€, Χρηματικός Διακανονισμός)													
8,676.13	8,550.00	8,550.00	-1.45%	Δεκέμβριος 2025	---	---	---	---	8,678.00	---	---	---	---	---	---	---	---
				Ιανουάριος 2026	---	---	---	---	8,691.50	---	---	---	---	---	---	---	---
				Φεβρουάριος 2026	---	---	---	---	8,708.50	---	---	---	---	---	---	---	---
				Μάρτιος 2026	---	---	---	---	8,722.00	---	---	---	---	---	---	---	---
				Απρίλιος 2026	---	---	---	---	8,735.50	---	---	---	---	---	---	---	---
				Μάιος 2026	---	---	---	---	8,749.00	---	---	---	---	---	---	---	---
				Ιούνιος 2026	---	---	---	---	8,765.75	---	---	---	---	---	---	---	---
				Σεπτέμβριος 2026	---	---	---	---	8,809.75	---	---	---	---	---	---	---	---

Σημειώσεις Παραγώγων - <https://www.athexgroup.gr/el/market-data/statistics/eod-closing-prices/>

Τις τιμές εκκαθάρισης και τις τελικές ανοικτές θέσεις μπορείτε να τις ανακτήσετε στο ακόλουθο path <http://www.athexgroup.gr/el/market-data/statistics/eod-closing-prices>

Υποκείμενη Αγορά				Αγορά Παραγώγων													
Ανωτ Τιμή	Κατωτ Τιμή	Τιμή κλεισ.	Μεταβ.	Μήνας Παράδοσης	Άνοιγμα	Ανωτ Τιμή	Κατωτ Τιμή	Τελ Τιμή	Τιμή κλεισ.	Τελευταία ζήτηση	Τελευταία προσφορά	Τιμή Εκκαθάρισης*	Υψηλό ζωής	Χαμηλό ζωής	Πράξεις	Όγκος	Ανοικτές θέσεις
(Μέγεθος Συμβολαίου: 100 Χρεόγραφα, Φυσική Παράδοση)																	
ALPHA ΤΡΑΠΕΖΑ (ΚΟ)				Δεκέμβριος 2025	3.42	3.43	3.39	3.41	3.41	---	---	---	3.83	---	224	18,867	53,201
3.435	3.392	3.415	-0.73%	Μάρτιος 2026	3.46	3.46	3.42	3.44	3.44	---	---	---	3.56	---	224	19,901	21,331
				Ιούνιος 2026	---	---	---	---	3.48	---	---	---	---	---	---	---	---
				Σεπτέμβριος 2026	---	---	---	---	3.49	---	---	---	---	---	---	---	---
(Μέγεθος Συμβολαίου: 100 Χρεόγραφα, Φυσική Παράδοση)																	
AUTOHELLAS (ΚΟ)				Δεκέμβριος 2025	11.93	11.93	11.93	11.93	11.93	---	---	---	12.04	---	1	5	354
12.12	11.74	11.76	-2.97%	Μάρτιος 2026	11.89	11.89	11.89	11.89	11.89	---	---	---	12.15	---	1	1	201
				Ιούνιος 2026	---	---	---	---	12.25	---	---	---	---	---	---	---	---
				Σεπτέμβριος 2026	---	---	---	---	12.31	---	---	---	---	---	---	---	---
(Μέγεθος Συμβολαίου: 100 Χρεόγραφα, Φυσική Παράδοση)																	
BANK OF CYPRUS (ΚΟ)				Δεκέμβριος 2025	7.93	7.96	7.93	7.96	7.96	---	---	---	8.28	---	14	1,061	2,129
8.02	7.9	7.94	0.00%	Μάρτιος 2026	8.01	8.04	8.01	8.01	8.01	---	---	---	8.15	---	10	1,046	1,075
				Ιούνιος 2026	---	---	---	---	8.02	---	---	---	---	---	---	---	---
				Σεπτέμβριος 2026	---	---	---	---	8.06	---	---	---	---	---	---	---	---
(Μέγεθος Συμβολαίου: 100 Χρεόγραφα, Φυσική Παράδοση)																	
CENERGY HOLDINGS (ΚΑ)				Δεκέμβριος 2025	15.86	15.86	15.71	15.72	15.72	---	---	---	16.02	---	18	354	2,058
15.88	15.58	15.82	0.76%	Μάρτιος 2026	16.00	16.00	15.74	15.87	15.87	---	---	---	16.14	---	13	343	3,345
				Ιούνιος 2026	---	---	---	---	15.86	---	---	---	---	---	---	---	---
				Σεπτέμβριος 2026	---	---	---	---	15.94	---	---	---	---	---	---	---	---
(Μέγεθος Συμβολαίου: 100 Χρεόγραφα, Φυσική Παράδοση)																	
COCA-COLA HBC AG (ΚΟ)				Δεκέμβριος 2025	42.18	42.74	42.18	42.74	42.74	---	---	---	43.54	---	9	126	203
42.84	42.34	42.48	-0.28%	Μάρτιος 2026	42.23	42.70	42.23	42.50	42.50	---	---	---	42.70	---	10	127	63
				Ιούνιος 2026	---	---	---	---	43.04	---	---	---	---	---	---	---	---
				Σεπτέμβριος 2026	---	---	---	---	43.26	---	---	---	---	---	---	---	---
(Μέγεθος Συμβολαίου: 100 Χρεόγραφα, Φυσική Παράδοση)																	
CrediaBank (ΚΟ)				Δεκέμβριος 2025	1.62	1.64	1.58	1.64	1.64	---	---	---	1.69	---	45	2,932	7,488
1.65	1.586	1.64	1.36%	Μάρτιος 2026	1.65	1.68	1.60	1.66	1.66	---	---	---	1.69	---	51	3,102	7,941
				Ιούνιος 2026	---	---	---	---	1.63	---	---	---	---	---	---	---	---
				Σεπτέμβριος 2026	---	---	---	---	1.64	---	---	---	---	---	---	---	---
(Μέγεθος Συμβολαίου: 100 Χρεόγραφα, Φυσική Παράδοση)																	
EUROBANK (ΚΟ)				Δεκέμβριος 2025	3.56	3.56	3.48	3.48	3.48	---	---	---	3.61	---	97	12,979	17,316
3.6	3.48	3.48	-4.40%	Μάρτιος 2026	3.59	3.59	3.50	3.50	3.50	---	---	---	3.61	---	115	11,016	2,909
				Ιούνιος 2026	---	---	---	---	3.68	---	---	---	---	---	---	---	---
				Σεπτέμβριος 2026	---	---	---	---	3.70	---	---	---	---	---	---	---	---

Σημειώσεις Παραγώγων - <https://www.athexgroup.gr/el/market-data/statistics/eod-closing-prices/>

Τις τιμές εκκαθάρισης και τις τελικές ανοικτές θέσεις μπορείτε να τις ανακτήσετε στο ακόλουθο path <http://www.athexgroup.gr/el/market-data/statistics/eod-closing-prices>

Υποκείμενη Αγορά				Αγορά Παραγώγων													
Ανωτ Τιμή	Κατωτ Τιμή	Τιμή κλεισ.	Μεταβ.	Μήνας Παράδοσης	Άνοιγμα	Ανωτ Τιμή	Κατωτ Τιμή	Τελ Τιμή	Τιμή κλεισ.	Τελευταία ζήτηση	Τελευταία προσφορά	Τιμή Εκκαθάρισης*	Υψηλό ζωής	Χαμηλό ζωής	Πράξεις	Όγκος	Ανοικτές θέσεις
(Μέγεθος Συμβολαίου: 100 Χρεόγραφα, Φυσική Παράδοση)																	
FOURLIS ΣΥΜΜΕΤΟΧΩΝ (ΚΟ)				Δεκέμβριος 2025	4.28	4.28	4.25	4.28	4.28	---	---	---	4.68	---	25	738	3,762
4.29	4.235	4.255	-0.70%	Μάρτιος 2026	4.32	4.33	4.30	4.31	4.31	---	---	---	4.33	---	25	737	1,179
				Ιούνιος 2026	---	---	---	---	4.33	---	---	---	---	---	---	---	---
				Σεπτέμβριος 2026	---	---	---	---	4.35	---	---	---	---	---	---	---	---
(Μέγεθος Συμβολαίου: 100 Χρεόγραφα, Φυσική Παράδοση)																	
HELLENIO ENERGY (ΚΟ)				Δεκέμβριος 2025	8.41	8.41	8.26	8.26	8.26	---	---	---	8.70	---	20	849	3,385
8.43	8.24	8.32	-1.19%	Μάρτιος 2026	8.29	8.32	8.13	8.16	8.16	---	---	---	8.56	---	30	877	1,559
				Ιούνιος 2026	---	---	---	---	8.51	---	---	---	---	---	---	---	---
				Σεπτέμβριος 2026	---	---	---	---	8.55	---	---	---	---	---	---	---	---
(Μέγεθος Συμβολαίου: 100 Χρεόγραφα, Φυσική Παράδοση)																	
INTRACOM HOLDINGS (ΚΟ)				Δεκέμβριος 2025	3.49	3.52	3.46	3.46	3.46	---	---	---	3.74	---	83	2,753	7,287
3.535	3.45	3.45	-1.00%	Μάρτιος 2026	3.52	3.56	3.48	3.48	3.48	---	---	---	3.60	---	64	2,301	4,167
				Ιούνιος 2026	---	---	---	---	3.52	---	---	---	---	---	---	---	---
				Σεπτέμβριος 2026	---	---	---	---	3.54	---	---	---	---	---	---	---	---
(Μέγεθος Συμβολαίου: 100 Χρεόγραφα, Φυσική Παράδοση)																	
JUMBO (ΚΟ)				Δεκέμβριος 2025	27.43	27.43	27.12	27.24	27.24	---	---	---	32.20	---	43	765	1,349
27.44	27.2	27.24	-0.80%	Μάρτιος 2026	27.54	27.63	27.40	27.40	27.40	---	---	---	27.90	---	51	510	1,090
				Ιούνιος 2026	---	---	---	---	27.74	---	---	---	---	---	---	---	---
				Σεπτέμβριος 2026	---	---	---	---	27.88	---	---	---	---	---	---	---	---
(Μέγεθος Συμβολαίου: 100 Χρεόγραφα, Φυσική Παράδοση)																	
LAMDA DEVELOPMENT (ΚΟ)				Δεκέμβριος 2025	7.12	7.16	7.03	7.04	7.04	---	---	---	7.97	---	41	2,267	8,754
7.15	7.02	7.02	-0.99%	Μάρτιος 2026	7.23	7.23	7.10	7.11	7.11	---	---	---	7.34	---	57	2,298	4,686
				Ιούνιος 2026	---	---	---	---	7.16	---	---	---	---	---	---	---	---
				Σεπτέμβριος 2026	---	---	---	---	7.20	---	---	---	---	---	---	---	---
(Μέγεθος Συμβολαίου: 100 Χρεόγραφα, Φυσική Παράδοση)																	
METLEN PLC (ΚΟ)				Δεκέμβριος 2025	41.97	41.97	41.20	41.20	41.20	---	---	---	57.20	---	190	2,909	7,885
41.9	41.18	41.28	-1.67%	Μάρτιος 2026	42.07	42.33	41.50	41.60	41.60	---	---	---	48.02	---	266	3,191	5,529
				Ιούνιος 2026	---	---	---	---	42.41	---	---	---	---	---	---	---	---
				Σεπτέμβριος 2026	---	---	---	---	42.63	---	---	---	---	---	---	---	---
(Μέγεθος Συμβολαίου: 100 Χρεόγραφα, Φυσική Παράδοση)																	
MIG (ΚΟ)				Δεκέμβριος 2025	3.81	3.81	3.81	3.81	3.81	---	---	---	4.40	---	2	40	84
3.8	3.76	3.8	0.53%	Μάρτιος 2026	3.85	3.85	3.85	3.85	3.85	---	---	---	3.87	---	2	40	21
				Ιούνιος 2026	---	---	---	---	3.82	---	---	---	---	---	---	---	---
				Σεπτέμβριος 2026	---	---	---	---	3.84	---	---	---	---	---	---	---	---

Σημειώσεις Παραγώγων - <https://www.athexgroup.gr/el/market-data/statistics/eod-closing-prices/>

Τις τιμές εκκαθάρισης και τις τελικές ανοικτές θέσεις μπορείτε να τις ανακτήσετε στο ακόλουθο path <http://www.athexgroup.gr/el/market-data/statistics/eod-closing-prices>

Υποκείμενη Αγορά				Αγορά Παραγώγων													
Ανωτ Τιμή	Κατωτ Τιμή	Τιμή κλεισ.	Μεταβ.	Μήνας Παράδοσης	Άνοιγμα	Ανωτ Τιμή	Κατωτ Τιμή	Τελ Τιμή	Τιμή κλεισ.	Τελευταία ζήτηση	Τελευταία προσφορά	Τιμή Εκκαθάρισης*	Υψηλό ζωής	Χαμηλό ζωής	Πράξεις	Όγκος	Ανοικτές θέσεις
QUEST ΣΥΜΜΕΤΟΧΩΝ (ΚΟ)																	
(Μέγεθος Συμβολαίου: 100 Χρεόγραφα, Φυσική Παράδοση)																	
7.17	6.92	7.08	-0.84%	Δεκέμβριος 2025	7.10	7.10	7.10	7.10	7.10	---	---	---	7.59	---	1	5	245
				Μάρτιος 2026	7.07	7.07	7.04	7.04	7.04	---	---	---	7.24	---	3	6	49
				Ιούνιος 2026	---	---	---	---	7.21	---	---	---	---	---	---	---	---
				Σεπτέμβριος 2026	---	---	---	---	7.25	---	---	---	---	---	---	---	---
TITAN (ΚΑ)																	
(Μέγεθος Συμβολαίου: 100 Χρεόγραφα, Φυσική Παράδοση)																	
47.45	46.15	47.45	1.50%	Δεκέμβριος 2025	46.37	46.37	46.20	46.20	46.20	---	---	---	46.37	---	13	278	537
				Μάρτιος 2026	46.72	47.00	46.40	47.00	47.00	---	---	---	47.00	---	14	286	260
				Ιούνιος 2026	---	---	---	---	47.23	---	---	---	---	---	---	---	---
				Σεπτέμβριος 2026	---	---	---	---	47.47	---	---	---	---	---	---	---	---
VIOTALCO SA/NV (ΚΑ)																	
(Μέγεθος Συμβολαίου: 100 Χρεόγραφα, Φυσική Παράδοση)																	
12.1	11.7	12	2.04%	Δεκέμβριος 2025	11.90	11.99	11.81	11.96	11.96	---	---	---	11.99	---	72	460	1,310
				Μάρτιος 2026	11.79	12.08	11.79	12.02	12.02	---	---	---	12.08	---	41	386	1,053
				Ιούνιος 2026	---	---	---	---	11.88	---	---	---	---	---	---	---	---
				Σεπτέμβριος 2026	---	---	---	---	11.94	---	---	---	---	---	---	---	---
ΑΒΑΞ Α.Ε. (ΚΟ)																	
(Μέγεθος Συμβολαίου: 100 Χρεόγραφα, Φυσική Παράδοση)																	
2.71	2.66	2.68	-1.29%	Δεκέμβριος 2025	2.72	2.72	2.64	2.67	2.67	---	---	---	2.72	---	34	129	1,038
				Μάρτιος 2026	2.73	2.75	2.69	2.70	2.70	---	---	---	2.75	---	92	163	1,112
				Ιούνιος 2026	---	---	---	---	2.74	---	---	---	---	---	---	---	---
				Σεπτέμβριος 2026	---	---	---	---	2.76	---	---	---	---	---	---	---	---
ΑΔΜΗΕ ΣΥΜΜΕΤΟΧΩΝ Α.Ε. (ΚΟ)																	
(Μέγεθος Συμβολαίου: 100 Χρεόγραφα, Φυσική Παράδοση)																	
2.92	2.84	2.91	0.52%	Δεκέμβριος 2025	2.88	2.93	2.88	2.90	2.90	---	---	---	3.37	---	57	5,044	8,301
				Μάρτιος 2026	2.94	2.96	2.92	2.93	2.93	---	---	---	2.96	---	55	5,035	6,721
				Ιούνιος 2026	---	---	---	---	2.92	---	---	---	---	---	---	---	---
				Σεπτέμβριος 2026	---	---	---	---	2.94	---	---	---	---	---	---	---	---
ΑΕΡΟΠΟΡΙΑ ΑΙΓΑΙΟΥ (ΚΟ)																	
(Μέγεθος Συμβολαίου: 100 Χρεόγραφα, Φυσική Παράδοση)																	
14.16	13.94	14.14	0.28%	Δεκέμβριος 2025	14.10	14.14	13.99	14.14	14.14	---	---	---	14.60	---	73	2,005	3,481
				Μάρτιος 2026	14.23	14.26	14.12	14.23	14.23	---	---	---	14.42	---	55	1,953	1,070
				Ιούνιος 2026	---	---	---	---	14.25	---	---	---	---	---	---	---	---
				Σεπτέμβριος 2026	---	---	---	---	14.32	---	---	---	---	---	---	---	---
ΑΚΤΟΡ Α.Ε. ΣΥΜ/ΧΩΝ (ΚΟ)																	
(Μέγεθος Συμβολαίου: 100 Χρεόγραφα, Φυσική Παράδοση)																	
9.38	9.27	9.35	-0.21%	Δεκέμβριος 2025	9.34	9.34	9.28	9.32	9.32	---	---	---	9.65	---	105	21,726	44,528
				Μάρτιος 2026	9.45	9.46	9.37	9.44	9.44	---	---	---	9.74	---	95	21,865	33,675
				Ιούνιος 2026	---	---	---	---	9.47	---	---	---	---	---	---	---	---
				Σεπτέμβριος 2026	---	---	---	---	9.51	---	---	---	---	---	---	---	---

Σημειώσεις Παραγώγων - <https://www.athexgroup.gr/el/market-data/statistics/eod-closing-prices/>

Τις τιμές εκκαθάρισης και τις τελικές ανοικτές θέσεις μπορείτε να τις ανακτήσετε στο ακόλουθο path <http://www.athexgroup.gr/el/market-data/statistics/eod-closing-prices>

Υποκείμενη Αγορά				Αγορά Παραγώγων										Ανοικτές θέσεις				
Ανωτ Τιμή	Κατωτ Τιμή	Τιμή κλεισ.	Μεταβ.	Μήνας Παράδοσης	Άνοιγμα	Ανωτ Τιμή	Κατωτ Τιμή	Τελ Τιμή	Τιμή κλεισ.	Τελευταία ζήτηση	Τελευταία προσφορά	Τιμή Εκκαθάρισης*	Υψηλό ζωής	Χαμηλό ζωής	Πράξεις	Όγκος		
ΓΕΚ ΤΕΡΝΑ (ΚΟ)				(Μέγεθος Συμβολαίου: 100 Χρεόγραφα, Φυσική Παράδοση)														
25.28	24.76	25.08	-0.48%	Δεκέμβριος 2025	25.26	25.26	24.98	25.15	25.15	---	---	---	25.61	---	39	4,138	5,218	
				Μάρτιος 2026	25.48	25.48	25.02	25.40	25.40	---	---	---	25.53	---	45	4,125	3,797	
				Ιούνιος 2026	---	---	---	---	25.46	---	---	---	---	---	---	---	---	
				Σεπτέμβριος 2026	---	---	---	---	25.59	---	---	---	---	---	---	---	---	
ΔΕΗ (ΚΟ)				(Μέγεθος Συμβολαίου: 100 Χρεόγραφα, Φυσική Παράδοση)														
18.3	17.8	18.01	0.61%	Δεκέμβριος 2025	17.91	18.22	17.87	18.09	18.09	---	---	---	18.22	---	132	4,781	8,981	
				Μάρτιος 2026	18.06	18.45	18.02	18.17	18.17	---	---	---	18.45	---	150	4,970	10,615	
				Ιούνιος 2026	---	---	---	---	18.08	---	---	---	---	---	---	---	---	
				Σεπτέμβριος 2026	---	---	---	---	18.18	---	---	---	---	---	---	---	---	
ΔΙΕΘΝΗΣ ΑΕΡΟΛΙΜΕΝΑΣ ΑΘΗΝΩΝ(ΚΟ)				(Μέγεθος Συμβολαίου: 100 Χρεόγραφα, Φυσική Παράδοση)														
10.4	10.23	10.24	-1.44%	Δεκέμβριος 2025	10.41	10.41	10.41	10.41	10.41	---	---	---	10.54	---	1	10	204	
				Μάρτιος 2026	10.39	10.51	10.39	10.51	10.51	---	---	---	10.52	---	3	12	69	
				Ιούνιος 2026	---	---	---	---	10.50	---	---	---	---	---	---	---	---	
				Σεπτέμβριος 2026	---	---	---	---	10.55	---	---	---	---	---	---	---	---	
ΕΘΝΙΚΗ ΤΡΑΠΕΖΑ (ΚΟ)				(Μέγεθος Συμβολαίου: 100 Χρεόγραφα, Φυσική Παράδοση)														
13.35	13.125	13.13	-1.20%	Δεκέμβριος 2025	13.26	13.35	13.13	13.13	13.13	---	---	---	13.92	---	105	4,902	11,675	
				Μάρτιος 2026	13.37	13.46	13.20	13.24	13.24	---	---	---	13.80	---	128	4,978	3,372	
				Ιούνιος 2026	---	---	---	---	13.43	---	---	---	---	---	---	---	---	
				Σεπτέμβριος 2026	---	---	---	---	13.49	---	---	---	---	---	---	---	---	
ΕΒΑΛΧΑΛΚΟΡ (ΚΟ)				(Μέγεθος Συμβολαίου: 100 Χρεόγραφα, Φυσική Παράδοση)														
3.93	3.725	3.9	2.63%	Δεκέμβριος 2025	3.75	3.91	3.75	3.89	3.89	---	---	---	3.91	---	37	524	2,501	
				Μάρτιος 2026	3.80	3.97	3.80	3.94	3.94	---	---	---	3.97	---	56	639	2,264	
				Ιούνιος 2026	---	---	---	---	3.84	---	---	---	---	---	---	---	---	
				Σεπτέμβριος 2026	---	---	---	---	3.86	---	---	---	---	---	---	---	---	
ΕΛΛΑΚΤΩΡ (ΚΟ)				(Μέγεθος Συμβολαίου: 100 Χρεόγραφα, Φυσική Παράδοση)														
1.912	1.88	1.898	0.74%	Δεκέμβριος 2025	1.86	1.91	1.86	1.89	1.89	---	---	---	1.91	---	24	164	1,647	
				Μάρτιος 2026	1.36	1.39	1.35	1.37	1.37	---	---	---	1.77	---	59	248	792	
				Ιούνιος 2026	---	---	---	---	1.90	---	---	---	---	---	---	---	---	
				Σεπτέμβριος 2026	---	---	---	---	1.91	---	---	---	---	---	---	---	---	
ΕΛΛΗΝ. ΧΡΗΜΑΤΙΣΤΗΡΙΑ-Χ.Α. (ΚΟ)				(Μέγεθος Συμβολαίου: 100 Χρεόγραφα, Φυσική Παράδοση)														
6.2	6.1	6.11	-0.65%	Δεκέμβριος 2025	6.15	6.15	6.11	6.11	6.11	---	---	---	7.02	---	20	1,105	3,613	
				Μάρτιος 2026	6.21	6.21	6.12	6.12	6.12	---	---	---	6.35	---	24	1,139	1,544	
				Ιούνιος 2026	---	---	---	---	6.21	---	---	---	---	---	---	---	---	
				Σεπτέμβριος 2026	---	---	---	---	6.24	---	---	---	---	---	---	---	---	

Σημειώσεις Παραγώγων - <https://www.athexgroup.gr/el/market-data/statistics/eod-closing-prices/>

Τις τιμές εκκαθάρισης και τις τελικές ανοικτές θέσεις μπορείτε να τις ανακτήσετε στο ακόλουθο path <http://www.athexgroup.gr/el/market-data/statistics/eod-closing-prices>

Υποκείμενη Αγορά				Αγορά Παραγώγων										Ανοικτές θέσεις			
Ανωτ Τιμή	Κατωτ Τιμή	Τιμή κλεισ.	Μεταβ.	Μήνας Παράδοσης	Άνοιγμα	Ανωτ Τιμή	Κατωτ Τιμή	Τελ Τιμή	Τιμή κλεισ.	Τελευταία ζήτηση	Τελευταία προσφορά	Τιμή Εκκαθάρισης*	Υψηλό ζωής	Χαμηλό ζωής	Πράξεις	Όγκος	Ανοικτές θέσεις
(Μέγεθος Συμβολαίου: 100 Χρεόγραφα, Φυσική Παράδοση)																	
ΕΥΔΑΠ (ΚΟ)				Δεκέμβριος 2025	7.75	7.86	7.72	7.73	7.73	---	---	---	7.89	---	18	291	4,561
7.9	7.64	7.75	-0.26%	Μάρτιος 2026	7.93	7.93	7.71	7.71	7.71	---	---	---	7.96	---	7	224	10,275
				Ιούνιος 2026	---	---	---	---	7.85	---	---	---	---	---	---	---	---
				Σεπτέμβριος 2026	---	---	---	---	7.89	---	---	---	---	---	---	---	---
(Μέγεθος Συμβολαίου: 100 Χρεόγραφα, Φυσική Παράδοση)																	
ΙΝΤΡΑΛΟΤ (ΚΟ)				Δεκέμβριος 2025	1.02	1.02	1.00	1.01	1.01	---	---	---	1.32	---	220	89,909	234,973
1.026	0.999	1.02	-0.78%	Μάρτιος 2026	1.04	1.04	1.02	1.03	1.03	---	---	---	1.27	---	195	91,002	853,593
				Ιούνιος 2026	---	---	---	---	1.04	---	---	---	---	---	---	---	---
				Σεπτέμβριος 2026	---	---	---	---	1.04	---	---	---	---	---	---	---	---
(Μέγεθος Συμβολαίου: 100 Χρεόγραφα, Φυσική Παράδοση)																	
ΜΟΤΟΡ ΟΪΛ (ΚΟ)				Δεκέμβριος 2025	30.44	30.44	29.66	29.92	29.92	---	---	---	31.28	---	26	884	1,009
30.72	29.4	30.18	-1.05%	Μάρτιος 2026	30.35	30.35	29.39	29.58	29.58	---	---	---	31.15	---	32	806	171
				Ιούνιος 2026	---	---	---	---	30.82	---	---	---	---	---	---	---	---
				Σεπτέμβριος 2026	---	---	---	---	30.97	---	---	---	---	---	---	---	---
(Μέγεθος Συμβολαίου: 100 Χρεόγραφα, Φυσική Παράδοση)																	
ΟΛΠ (ΚΟ)				Δεκέμβριος 2025	41.02	41.02	41.02	41.02	41.02	---	---	---	44.57	---	2	22	41
41	40	40	-1.72%	Μάρτιος 2026	41.30	41.30	41.30	41.30	41.30	---	---	---	41.77	---	2	22	27
				Ιούνιος 2026	---	---	---	---	41.12	---	---	---	---	---	---	---	---
				Σεπτέμβριος 2026	---	---	---	---	41.33	---	---	---	---	---	---	---	---
(Μέγεθος Συμβολαίου: 100 Χρεόγραφα, Φυσική Παράδοση)																	
ΟΠΑΠ (ΚΟ)				Δεκέμβριος 2025	18.52	18.57	18.35	18.37	18.37	---	---	---	20.52	---	62	776	3,359
18.59	18.25	18.39	-1.08%	Μάρτιος 2026	18.65	18.76	18.40	18.48	18.48	---	---	---	18.76	---	23	562	1,168
				Ιούνιος 2026	---	---	---	---	18.78	---	---	---	---	---	---	---	---
				Σεπτέμβριος 2026	---	---	---	---	18.88	---	---	---	---	---	---	---	---
(Μέγεθος Συμβολαίου: 100 Χρεόγραφα, Φυσική Παράδοση)																	
ΟΤΕ (ΚΟ)				Δεκέμβριος 2025	17.03	17.03	16.88	16.91	16.91	---	---	---	17.50	---	33	725	1,790
17.09	16.82	16.95	-0.65%	Μάρτιος 2026	17.05	17.07	16.90	16.96	16.96	---	---	---	17.50	---	29	708	78
				Ιούνιος 2026	---	---	---	---	17.24	---	---	---	---	---	---	---	---
				Σεπτέμβριος 2026	---	---	---	---	17.32	---	---	---	---	---	---	---	---
(Μέγεθος Συμβολαίου: 100 Χρεόγραφα, Φυσική Παράδοση)																	
ΠΕΙΡΑΙΩΣ FINANCIAL HOLD (ΚΟ)				Δεκέμβριος 2025	7.06	7.13	6.80	6.80	6.80	---	---	---	7.68	---	185	22,620	35,936
7.108	7.014	7.022	-0.60%	Μάρτιος 2026	7.16	7.19	7.07	7.09	7.09	---	---	---	7.38	---	147	22,131	18,832
				Ιούνιος 2026	---	---	---	---	7.14	---	---	---	---	---	---	---	---
				Σεπτέμβριος 2026	---	---	---	---	7.17	---	---	---	---	---	---	---	---

Σημειώσεις Παραγώγων - <https://www.athexgroup.gr/el/market-data/statistics/eod-closing-prices/>

Τις τιμές εκκαθάρισης και τις τελικές ανοικτές θέσεις μπορείτε να τις ανακτήσετε στο ακόλουθο path <http://www.athexgroup.gr/el/market-data/statistics/eod-closing-prices>

Υποκείμενη Αγορά				Αγορά Παραγώγων										Ανοικτές θέσεις			
Ανωτ Τιμή	Κατωτ Τιμή	Τιμή κλεισ.	Μεταβ.	Μήνας Παράδοσης	Άνοιγμα	Ανωτ Τιμή	Κατωτ Τιμή	Τελ Τιμή	Τιμή κλεισ.	Τελευταία ζήτηση	Τελευταία προσφορά	Τιμή Εκκαθάρισης*	Υψηλό ζωής	Χαμηλό ζωής	Πράξεις	Όγκος	Ανοικτές θέσεις
ΤΡΑΠΕΖΑ ΟΡΤΙΜΑ BANK (ΚΟ)																	
7.92	7.76	7.78	-1.39%	Δεκέμβριος 2025	7.89	7.89	7.71	7.71	7.71	---	---	---	8.82	---	8	50	392
				Μάρτιος 2026	7.94	7.94	7.83	7.83	7.83	---	---	---	8.04	---	7	39	153
				Ιούνιος 2026	---	---	---	---	7.97	---	---	---	---	---	---	---	---
				Σεπτέμβριος 2026	---	---	---	---	8.01	---	---	---	---	---	---	---	---

(Μέγεθος Συμβολαίου: 100 Χρεόγραφα, Φυσική Παράδοση)

Σημειώσεις Παραγώγων - <https://www.athexgroup.gr/el/market-data/statistics/eod-closing-prices/>

Τις τιμές εκκαθάρισης και τις τελικές ανοικτές θέσεις μπορείτε να τις ανακτήσετε στο ακόλουθο path <http://www.athexgroup.gr/el/market-data/statistics/eod-closing-prices>

Τιμή Εξάσκησης	Δικαιώματα Αγοράς													Δικαιώματα Πώλησης																		
	Δεκέμβριος 2025						Ιανουάριος 2026						Λοιποί Μήνες		Δεκέμβριος 2025						Ιανουάριος 2026						Λοιποί Μήνες		Τιμή Εξάσκησης			
	Άνοιγμα	Ανιψ. Τιμή	Κατωτ. Τιμή	Τελ. Τιμή	Τιμή κλεισ.	Όγκος	Άνοιγμα	Ανιψ. Τιμή	Κατωτ. Τιμή	Τελ. Τιμή	Τιμή κλεισ.	Όγκος	Άνοιγμα	Ανιψ. Τιμή	Άνοιγμα	Ανιψ. Τιμή	Κατωτ. Τιμή	Τελ. Τιμή	Τιμή κλεισ.	Όγκος	Άνοιγμα	Ανιψ. Τιμή	Κατωτ. Τιμή	Τελ. Τιμή	Τιμή κλεισ.	Όγκος	Άνοιγμα	Ανιψ. Τιμή		Κατωτ. Τιμή	Τελ. Τιμή	Τιμή κλεισ.
3,250	0.00	0.00	0.00	-	2,057.00	-	-	-	-	-	-	-	-	-	0.00	0.00	0.00	-	0.01	-	-	-	-	-	-	-	-	-		-	-	-
3,300	0.00	0.00	0.00	-	2,007.00	-	-	-	-	-	-	-	-	-	0.00	0.00	0.00	-	0.01	-	-	-	-	-	-	-	-	-	-	-	-	3,300
3,350	0.00	0.00	0.00	-	1,957.00	-	-	-	-	-	-	-	-	-	0.00	0.00	0.00	-	0.01	-	-	-	-	-	-	-	-	-	-	-	-	3,350
3,400	0.00	0.00	0.00	-	1,907.00	-	-	-	-	-	-	-	-	-	0.00	0.00	0.00	-	0.01	-	-	-	-	-	-	-	-	-	-	-	-	3,400
3,450	0.00	0.00	0.00	-	1,857.00	-	-	-	-	-	-	-	-	-	0.00	0.00	0.00	-	0.01	-	-	-	-	-	-	-	-	-	-	-	-	3,450
3,500	0.00	0.00	0.00	-	1,807.00	-	-	-	-	-	-	-	-	-	0.00	0.00	0.00	-	0.01	-	-	-	-	-	-	-	-	-	-	-	-	3,500
3,550	0.00	0.00	0.00	-	1,757.00	-	-	-	-	-	-	-	-	-	0.00	0.00	0.00	-	0.01	-	-	-	-	-	-	-	-	-	-	-	-	3,550
3,600	0.00	0.00	0.00	-	1,707.00	-	-	-	-	-	-	-	-	-	0.00	0.00	0.00	-	0.01	-	-	-	-	-	-	-	-	-	-	-	-	3,600
3,650	0.00	0.00	0.00	-	1,657.00	-	-	-	-	-	-	-	-	-	0.00	0.00	0.00	-	0.01	-	-	-	-	-	-	-	-	-	-	-	-	3,650
3,700	0.00	0.00	0.00	-	1,607.00	-	-	-	-	-	-	-	-	-	0.00	0.00	0.00	-	0.01	-	-	-	-	-	-	-	-	-	-	-	-	3,700
3,750	0.00	0.00	0.00	-	1,557.00	-	-	-	-	-	-	-	-	-	0.00	0.00	0.00	-	0.01	-	-	-	-	-	-	-	-	-	-	-	-	3,750
3,800	0.00	0.00	0.00	-	1,507.00	-	-	-	-	-	-	-	-	-	0.00	0.00	0.00	-	0.01	-	-	-	-	-	-	-	-	-	-	-	-	3,800
3,850	0.00	0.00	0.00	-	1,457.00	-	-	-	-	-	-	-	-	-	0.00	0.00	0.00	-	0.01	-	-	-	-	-	-	-	-	-	-	-	-	3,850
3,900	0.00	0.00	0.00	-	1,407.00	-	-	-	-	-	-	-	-	-	0.00	0.00	0.00	-	0.01	-	-	-	-	-	-	-	-	-	-	-	-	3,900
3,950	0.00	0.00	0.00	-	1,357.00	-	-	-	-	-	-	-	-	-	0.00	0.00	0.00	-	0.01	-	-	-	-	-	-	-	-	-	-	-	-	3,950
4,000	0.00	0.00	0.00	-	1,307.00	-	-	-	-	-	-	-	-	-	0.00	0.00	0.00	-	0.03	-	-	-	-	-	-	-	-	-	-	-	-	4,000
4,100	0.00	0.00	0.00	-	1,207.00	-	-	-	-	-	-	-	-	-	0.00	0.00	0.00	-	0.01	-	-	-	-	-	-	-	-	-	-	-	-	4,100
4,200	0.00	0.00	0.00	-	1,107.00	-	-	-	-	-	-	-	-	-	0.00	0.00	0.00	-	0.01	-	-	-	-	-	-	-	-	-	-	-	-	4,200
4,300	0.00	0.00	0.00	-	1,007.00	-	-	-	-	-	-	-	-	-	0.00	0.00	0.00	-	0.01	-	-	-	-	-	-	-	-	-	-	-	-	4,300
4,400	0.00	0.00	0.00	-	907.00	-	-	-	-	-	-	-	-	-	0.00	0.00	0.00	-	0.01	-	-	-	-	-	-	-	-	-	-	-	-	4,400
4,450	0.00	0.00	0.00	-	857.00	-	-	-	-	-	-	-	-	-	0.00	0.00	0.00	-	0.01	-	-	-	-	-	-	-	-	-	-	-	-	4,450
4,500	0.00	0.00	0.00	-	807.00	-	-	0.00	0.00	0.00	-	834.00	-	-	0.00	0.00	0.00	-	0.02	-	-	0.00	0.00	0.00	-	0.04	-	-	-	-	-	4,500
4,550	0.00	0.00	0.00	-	757.00	-	-	0.00	0.00	0.00	-	784.00	-	-	0.00	0.00	0.00	-	0.01	-	-	0.00	0.00	0.00	-	0.09	-	-	-	-	-	4,550
4,600	0.00	0.00	0.00	-	707.00	-	-	0.00	0.00	0.00	-	734.00	-	-	0.00	0.00	0.00	-	0.01	-	-	0.00	0.00	0.00	-	0.18	-	-	-	-	-	4,600
4,650	0.00	0.00	0.00	-	657.00	-	-	0.00	0.00	0.00	-	684.00	-	-	0.00	0.00	0.00	-	0.01	-	-	0.00	0.00	0.00	-	0.35	-	-	-	-	-	4,650
4,700	0.00	0.00	0.00	-	607.00	-	-	0.00	0.00	0.00	-	635.00	-	-	0.00	0.00	0.00	-	0.02	-	-	0.00	0.00	0.00	-	0.67	-	-	-	-	-	4,700
4,750	0.00	0.00	0.00	-	557.00	-	-	0.00	0.00	0.00	-	585.00	-	-	0.00	0.00	0.00	-	0.01	-	-	0.00	0.00	0.00	-	1.20	-	-	-	-	-	4,750
4,800	0.00	0.00	0.00	-	507.00	-	-	0.00	0.00	0.00	-	536.00	-	-	0.00	0.00	0.00	-	0.02	-	-	0.00	0.00	0.00	-	2.10	-	-	-	-	-	4,800
4,850	0.00	0.00	0.00	-	457.00	-	-	0.00	0.00	0.00	-	488.00	-	-	0.00	0.00	0.00	-	0.01	-	185	0.00	0.00	0.00	-	3.60	-	-	-	-	-	4,850
4,900	0.00	0.00	0.00	-	407.00	-	-	0.00	0.00	0.00	-	440.00	-	-	0.00	0.00	0.00	-	0.01	-	5	0.00	0.00	0.00	-	5.90	-	-	-	-	-	4,900
4,950	0.00	0.00	0.00	-	357.00	-	30	0.00	0.00	0.00	-	394.00	-	-	0.00	0.00	0.00	-	0.01	-	60	0.00	0.00	0.00	-	9.20	-	-	-	-	-	4,950
5,000	0.00	0.00	0.00	-	307.00	-	90	0.00	0.00	0.00	-	349.00	-	-	0.00	0.00	0.00	-	0.03	-	106	0.00	0.00	0.00	-	14.00	-	-	-	-	-	5,000
5,050	0.00	0.00	0.00	-	257.00	-	125	0.00	0.00	0.00	-	305.00	-	-	0.00	0.00	0.00	-	0.15	-	256	40.00	40.00	40.00	40.00	40.00	5	-	-	-	-	5,050
5,100	0.00	0.00	0.00	-	208.00	-	125	0.00	0.00	0.00	-	264.00	-	-	0.00	0.00	0.00	-	0.70	-	199	50.00	50.00	50.00	50.00	50.00	5	20	-	-	-	5,100
5,150	0.00	0.00	0.00	-	160.00	-	210	0.00	0.00	0.00	-	226.00	-	90	5.00	0.00	5.00	5.00	5.00	6	696	0.00	0.00	0.00	-	40.75	-	60	-	-	-	5,150
5,200	0.00	0.00	0.00	-	115.00	-	685	158.00	158.00	158.00	158.00	158.00	3	130	11.00	0.00	9.30	9.30	9.30	6	380	0.00	0.00	0.00	-	55.50	-	60	-	-	-	5,200

FTSE/X.A. Large Cap

(Μονάδα Διαπραγμάτευσης: 1 Μονάδα Δείκτη x 2€ - Τρόπος Εξάσκησης: Ευρωπαϊκός Χρηματικός Διακανονισμός)

Τιμή Εξάσκησης	Δικαιώματα Αγοράς													Δικαιώματα Πώλησης																			
	Δεκέμβριος 2025							Ιανουάριος 2026						Λοιποί Μήνες		Δεκέμβριος 2025							Ιανουάριος 2026						Λοιποί Μήνες		Τιμή Εξάσκησης		
	Άνοιγμα	Ανιψ. Τιμή	Κατωτ. Τιμή	Τελ. Τιμή	Τιμή κλεισ.	Όγκος	Ανοικτές θέσεις	Άνοιγμα	Ανιψ. Τιμή	Κατωτ. Τιμή	Τελ. Τιμή	Τιμή κλεισ.	Όγκος	Ανοικτές θέσεις	Όγκος	Ανοικτές θέσεις	Άνοιγμα	Ανιψ. Τιμή	Κατωτ. Τιμή	Τελ. Τιμή	Τιμή κλεισ.	Όγκος	Ανοικτές θέσεις	Άνοιγμα	Ανιψ. Τιμή	Κατωτ. Τιμή	Τελ. Τιμή	Τιμή κλεισ.	Όγκος	Ανοικτές θέσεις		Όγκος	Ανοικτές θέσεις
5,250	0.00	0.00	0.00	-	75.50	-	280	0.00	0.00	0.00	-	158.00	-	460			21.25	0.00	21.25	22.75	22.75	141	266	0.00	0.00	0.00	-	73.00	-	31			
5,300	32.75	32.75	23.75	24.75	24.75	42	400	0.00	0.00	0.00	-	129.00	-	31			49.00	32.75	49.00	49.00	49.00	50	169	0.00	0.00	0.00	-	94.00	-	210			5,300
5,350	14.25	14.25	8.00	8.00	8.00	40	33	71.00	71.00	71.00	71.00	71.00	30	61			0.00	14.25	0.00	-	65.50	-	60	150.00	150.00	150.00	150.00	150.00	30	396			5,350
5,400	3.00	4.00	3.00	4.00	4.00	7	125	0.00	0.00	0.00	-	82.50	-	61			0.00	4.00	0.00	-	103.00	-	61	0.00	0.00	0.00	-	147.00	-	60			5,400
5,450	0.00	0.00	0.00	-	4.00	-	30	0.00	0.00	0.00	-	64.50	-	-			0.00	0.00	0.00	-	147.00	-	-	0.00	0.00	0.00	-	179.00	-	-			5,450
5,500	0.00	0.00	0.00	-	1.30	-	-	0.00	0.00	0.00	-	49.25	-	10			0.00	0.00	0.00	-	194.00	-	-	0.00	0.00	0.00	-	214.00	-	-			5,500
5,550	0.00	0.00	0.00	-	0.35	-	-	0.00	0.00	0.00	-	37.00	-	-			0.00	0.00	0.00	-	243.00	-	-	0.00	0.00	0.00	-	251.00	-	-			5,550
5,600	0.00	0.00	0.00	-	0.08	-	-	0.00	0.00	0.00	-	27.50	-	-			0.00	0.00	0.00	-	293.00	-	-	0.00	0.00	0.00	-	292.00	-	-			5,600
5,650	0.00	0.00	0.00	-	0.02	-	-	0.00	0.00	0.00	-	20.00	-	-			0.00	0.00	0.00	-	343.00	-	-	0.00	0.00	0.00	-	334.00	-	-			5,650
5,700	0.00	0.00	0.00	-	0.15	-	-	0.00	0.00	0.00	-	14.25	-	-			0.00	0.00	0.00	-	393.00	-	-	0.00	0.00	0.00	-	378.00	-	-			5,700
5,750	0.00	0.00	0.00	-	0.05	-	-	0.00	0.00	0.00	-	10.00	-	-			0.00	0.00	0.00	-	443.00	-	-	0.00	0.00	0.00	-	424.00	-	-			5,750
5,800	0.00	0.00	0.00	-	0.01	-	-	0.00	0.00	0.00	-	6.80	-	-			0.00	0.00	0.00	-	493.00	-	-	0.00	0.00	0.00	-	471.00	-	-			5,800
5,850	0.00	0.00	0.00	-	0.01	-	-	0.00	0.00	0.00	-	4.60	-	-			0.00	0.00	0.00	-	543.00	-	-	0.00	0.00	0.00	-	518.00	-	-			5,850
Σύνολο:						89	2,133						33	843	0	0						203	2,443					40	837	0	0		
Αριθμός Πράξεων:							11						2		0								10					3		0			

ALPHA ΤΡΑΠΕΖΑ (ΚΟ)

(Μέγεθος Συμβολαίου: 100 Χρεόγραφα, Τρόπος Εξάσκησης: Αμερικάνικος, Φυσική Παράδοση)

Τιμή Εξάσκησης	Δικαιώματα Αγοράς														Δικαιώματα Πώλησης																			
	Δεκέμβριος 2025							Ιανουάριος 2026							Λοιποί Μήνες		Δεκέμβριος 2025							Ιανουάριος 2026							Λοιποί Μήνες		Τιμή Εξάσκησης	
	Άνοιγμα	Ανιγτ Τιμή	Κατωτ Τιμή	Τελ Τιμή	Τιμή κλεισ.	Όγκος	Ανοικτές θέσεις	Άνοιγμα	Ανιγτ Τιμή	Κατωτ Τιμή	Τελ Τιμή	Τιμή κλεισ.	Όγκος	Ανοικτές θέσεις	Όγκος	Ανοικτές θέσεις	Άνοιγμα	Ανιγτ Τιμή	Κατωτ Τιμή	Τελ Τιμή	Τιμή κλεισ.	Όγκος	Ανοικτές θέσεις	Άνοιγμα	Ανιγτ Τιμή	Κατωτ Τιμή	Τελ Τιμή	Τιμή κλεισ.	Όγκος	Ανοικτές θέσεις	Όγκος	Ανοικτές θέσεις		
2.000	0.000	0.000	0.000	1.44	-	-											0.000	0.000	0.000	0.001	-	-												
2.200	0.000	0.000	0.000	1.24	-	-											0.000	0.000	0.000	0.001	-	-												0.022
2.300	0.000	0.000	0.000	1.14	-	-	0.000	0.000	0.000		1.14	-	-				0.000	0.000	0.000	0.001	-	-	0.000	0.000	0.000	0.000	0.001	-	-				0.023	
2.400	0.000	0.000	0.000	1.04	-	-	0.000	0.000	0.000		1.04	-	-				0.000	0.000	0.000	0.001	-	-	0.000	0.000	0.000	0.000	0.001	-	-				0.024	
2.500	0.000	0.000	0.000	0.941	-	-	0.000	0.000	0.000		0.944	-	-				0.000	0.000	0.000	0.001	-	-	0.000	0.000	0.000	0.000	0.001	-	-				0.025	
2.600	0.000	0.000	0.000	0.841	-	-	0.000	0.000	0.000		0.845	-	-				0.000	0.000	0.000	0.001	-	-	0.000	0.000	0.000	0.000	0.001	-	-				0.026	
2.700	0.000	0.000	0.000	0.741	-	-	0.000	0.000	0.000		0.745	-	-				0.000	0.000	0.000	0.001	-	-	0.000	0.000	0.000	0.000	0.001	-	-				0.027	
2.800	0.000	0.000	0.000	0.641	-	-	0.000	0.000	0.000		0.646	-	-				0.000	0.000	0.000	0.001	-	-	0.000	0.000	0.000	0.000	0.001	-	-				0.028	
2.900	0.000	0.000	0.000	0.541	-	-	0.000	0.000	0.000		0.549	-	-				0.000	0.000	0.000	0.001	-	-	0.000	0.000	0.000	0.000	0.004	-	-				0.029	
3.000	0.000	0.000	0.000	0.441	-	-	0.000	0.000	0.000		0.454	-	-				0.000	0.000	0.000	0.001	-	-	0.000	0.000	0.000	0.000	0.009	-	-				0.030	
3.100	0.000	0.000	0.000	0.341	-	-	0.000	0.000	0.000		0.364	-	-				0.000	0.000	0.000	0.002	-	-	0.000	0.000	0.000	0.000	0.019	-	-				0.031	
3.200	0.000	0.000	0.000	0.241	-	-	0.000	0.000	0.000		0.283	-	5				0.000	0.000	0.000	0.002	-	-	0.000	0.000	0.000	0.000	0.037	-	-				0.032	
3.300	0.000	0.000	0.000	0.145	-	-	0.000	0.000	0.000		0.211	-	-				0.000	0.000	0.000	0.005	-	-	0.000	0.000	0.000	0.000	0.066	-	-				0.033	
3.400	0.000	0.000	0.000	0.066	-	-	0.000	0.000	0.000		0.152	-	-				0.000	0.000	0.000	0.026	-	-	0.000	0.000	0.000	0.000	0.106	-	-				0.034	
3.500	0.000	0.000	0.000	0.020	-	-	0.000	0.000	0.000		0.104	-	-				0.000	0.000	0.000	0.079	-	370	0.000	0.000	0.000	0.000	0.158	-	-				0.035	
3.600	0.000	0.000	0.000	0.004	-	-	0.000	0.000	0.000		0.068	-	-				0.000	0.000	0.000	0.163	-	100	0.000	0.000	0.000	0.000	0.222	-	-				0.036	
3.700	0.000	0.000	0.000	0.002	-	-	0.000	0.000	0.000		0.042	-	-				0.000	0.000	0.000	0.260	-	-	0.000	0.000	0.000	0.000	0.297	-	-				0.037	
3.800	0.000	0.000	0.000	0.002	-	-	0.000	0.000	0.000		0.025	-	-				0.000	0.000	0.000	0.360	-	-	0.000	0.000	0.000	0.000	0.380	-	-				0.038	
3.900	0.000	0.000	0.000	0.001	-	-	0.000	0.000	0.000		0.014	-	-				0.000	0.000	0.000	0.460	-	-	0.000	0.000	0.000	0.000	0.470	-	-				0.039	
4.000	0.000	0.000	0.000	0.001	-	-	0.000	0.000	0.000		0.008	-	-				0.000	0.000	0.000	0.560	-	-	0.000	0.000	0.000	0.000	0.564	-	-				0.040	
4.250	0.000	0.000	0.000	0.001	-	-	0.000	0.000	0.000		0.001	-	-				0.000	0.000	0.000	0.810	-	-	0.000	0.000	0.000	0.000	0.810	-	-				0.043	
4.400	0.000	0.000	0.000	0.001	-	-						-	-				0.000	0.000	0.000	0.960	-	-					-	-				0.044		
4.500	0.000	0.000	0.000	0.001	-	-	0.000	0.000	0.000		0.001	-	-				0.000	0.000	0.000	1.06	-	-	0.000	0.000	0.000	0.000	1.06	-	-				0.045	
4.750	0.000	0.000	0.000	0.001	-	-	0.000	0.000	0.000		0.001	-	-				0.000	0.000	0.000	1.31	-	-	0.000	0.000	0.000	0.000	1.31	-	-				0.048	
4.800	0.000	0.000	0.000	0.001	-	-						-	-				0.000	0.000	0.000	1.36	-	-					-	-				0.048		
5.000	0.000	0.000	0.000	0.001	-	-	0.000	0.000	0.000		0.001	-	-				0.000	0.000	0.000	1.56	-	-	0.000	0.000	0.000	0.000	1.56	-	-				0.050	
5.250	0.000	0.000	0.000	0.001	-	-	0.000	0.000	0.000		0.001	-	-				0.000	0.000	0.000	1.81	-	-	0.000	0.000	0.000	0.000	1.81	-	-				0.053	
5.500	0.000	0.000	0.000	0.001	-	-	0.000	0.000	0.000		0.001	-	-				0.000	0.000	0.000	2.06	-	-	0.000	0.000	0.000	0.000	2.06	-	-				0.055	
5.750	0.000	0.000	0.000	0.001	-	-						-	-				0.000	0.000	0.000	2.31	-	-					-	-				0.058		
6.000	0.000	0.000	0.000	0.001	-	-						-	-				0.000	0.000	0.000	2.56	-	-					-	-				0.060		
Σύνολα:						0	0						0	5	0	0					0	470						0	0	0	0			
Αριθμός Πράξεων:						0							0		0						0.00							0		0				

Ημερήσιο Δελτίο Τιμών

Έτος: 146 Αύξων Αριθμός Συνεδρίασης: 240

Ενότητα 7: Δικαιώματα Προαίρεσης σε Μετοχές

Τρίτη, 16 Δεκεμβρίου, 2025

ΔΕΗ (ΚΟ)

(Μέγεθος Συμβολαίου: 100 Χρεόγραφα, Τρόπος Εξάσκησης: Αμερικάνικος, Φυσική Παράδοση)

Τιμή Εξάσκησης	Δικαιώματα Αγοράς													Δικαιώματα Πώλησης																			
	Δεκέμβριος 2025						Ιανουάριος 2026						Λοιποί Μήνες		Δεκέμβριος 2025						Ιανουάριος 2026						Λοιποί Μήνες		Τιμή Εξάσκησης				
	Άνοιγμα	Ανιγτ Τιμή	Καπιτ Τιμή	Τελ Τιμή	Τιμή κλεισ.	Όγκος	Άνοιγμα	Ανιγτ Τιμή	Καπιτ Τιμή	Τελ Τιμή	Τιμή κλεισ.	Όγκος	Άνοιγμα	Ανιγτ Τιμή	Άνοιγμα	Ανιγτ Τιμή	Καπιτ Τιμή	Τελ Τιμή	Τιμή κλεισ.	Όγκος	Άνοιγμα	Ανιγτ Τιμή	Καπιτ Τιμή	Τελ Τιμή	Τιμή κλεισ.	Όγκος	Άνοιγμα	Ανιγτ Τιμή		Καπιτ Τιμή	Τελ Τιμή	Τιμή κλεισ.	Όγκος
8.800	0.000	0.000	0.000	9.10	-	-									0.000	0.000	0.000	0.001	-	-													
9.200	0.000	0.000	0.000	8.70	-	-									0.000	0.000	0.000	0.001	-	-													0.092
9.500	0.000	0.000	0.000	8.40	-	-	0.000	0.000	0.000	8.42	-	-			0.000	0.000	0.000	0.001	-	-	0.000	0.000	0.000	0.001	-	-						0.095	
9.600	0.000	0.000	0.000	8.30	-	-									0.000	0.000	0.000	0.001	-	-													0.096
9.750	0.000	0.000	0.000	8.15	-	-	0.000	0.000	0.000	8.17	-	-			0.000	0.000	0.000	0.001	-	-	0.000	0.000	0.000	0.001	-	-						0.098	
10.000	0.000	0.000	0.000	7.90	-	-	0.000	0.000	0.000	7.92	-	-			0.000	0.000	0.000	0.001	-	-	0.000	0.000	0.000	0.001	-	-						0.100	
10.500	0.000	0.000	0.000	7.40	-	-	0.000	0.000	0.000	7.42	-	-			0.000	0.000	0.000	0.001	-	-	0.000	0.000	0.000	0.001	-	-						0.105	
11.000	0.000	0.000	0.000	6.90	-	-	0.000	0.000	0.000	6.92	-	-			0.000	0.000	0.000	0.001	-	-	0.000	0.000	0.000	0.001	-	-						0.110	
11.500	0.000	0.000	0.000	6.40	-	-	0.000	0.000	0.000	6.42	-	-			0.000	0.000	0.000	0.001	-	-	0.000	0.000	0.000	0.001	-	-						0.115	
12.000	0.000	0.000	0.000	5.90	-	-	0.000	0.000	0.000	5.92	-	-			0.000	0.000	0.000	0.001	-	-	0.000	0.000	0.000	0.001	-	-						0.120	
12.500	0.000	0.000	0.000	5.40	-	-	0.000	0.000	0.000	5.42	-	-			0.000	0.000	0.000	0.001	-	-	0.000	0.000	0.000	0.001	-	-						0.125	
13.000	0.000	0.000	0.000	4.90	-	-	0.000	0.000	0.000	4.92	-	-			0.000	0.000	0.000	0.001	-	-	0.000	0.000	0.000	0.001	-	-						0.130	
13.500	0.000	0.000	0.000	4.40	-	-	0.000	0.000	0.000	4.42	-	-			0.000	0.000	0.000	0.001	-	-	0.000	0.000	0.000	0.002	-	-						0.135	
14.000	0.000	0.000	0.000	3.90	-	-	0.000	0.000	0.000	3.92	-	-			0.000	0.000	0.000	0.001	-	-	0.000	0.000	0.000	0.001	-	-						0.140	
14.500	0.000	0.000	0.000	3.40	-	-	0.000	0.000	0.000	3.43	-	-			0.000	0.000	0.000	0.001	-	-	0.000	0.000	0.000	0.001	-	-						0.145	
15.000	0.000	0.000	0.000	2.90	-	-	0.000	0.000	0.000	2.93	-	-			0.000	0.000	0.000	0.001	-	-	0.000	0.000	0.000	0.001	-	-						0.150	
15.500	0.000	0.000	0.000	2.40	-	2	0.000	0.000	0.000	2.43	-	-			0.000	0.000	0.000	0.003	-	-	0.000	0.000	0.000	0.003	-	-						0.155	
16.000	0.000	0.000	0.000	1.90	-	3	0.000	0.000	0.000	1.94	-	-			0.000	0.000	0.000	0.001	-	2	0.000	0.000	0.000	0.014	-	-						0.160	
16.500	0.000	0.000	0.000	1.40	-	-	0.000	0.000	0.000	1.47	-	-			0.000	0.000	0.000	0.001	-	25	0.000	0.000	0.000	0.045	-	-						0.165	
17.000	0.000	0.000	0.000	0.905	-	20	0.000	0.000	0.000	1.05	-	-			0.000	0.000	0.000	0.001	-	-	0.000	0.000	0.000	0.117	-	-						0.170	
17.500	0.000	0.000	0.000	0.437	-	233	0.000	0.000	0.000	0.688	-	500			0.000	0.000	0.000	0.033	-	45	0.266	0.266	0.266	0.266	0.266	15	15				0.175		
18.000	0.000	0.000	0.000	0.118	-	15	0.000	0.000	0.000	0.413	-	-			0.000	0.000	0.000	0.214	-	-	0.000	0.000	0.000	0.484	-	-						0.180	
18.500	0.000	0.000	0.000	0.013	-	-	0.000	0.000	0.000	0.222	-	15			0.000	0.000	0.000	0.611	-	-	0.000	0.000	0.000	0.794	-	-						0.185	
19.000	0.000	0.000	0.000	0.001	-	-	0.000	0.000	0.000	0.109	-	-			0.000	0.000	0.000	1.10	-	-	0.000	0.000	0.000	1.18	-	-						0.190	
19.500	0.000	0.000	0.000	0.001	-	-	0.000	0.000	0.000	0.047	-	-			0.000	0.000	0.000	1.60	-	-	0.000	0.000	0.000	1.63	-	-						0.195	
20.000	0.000	0.000	0.000	0.001	-	-	0.000	0.000	0.000	0.018	-	-			0.000	0.000	0.000	2.10	-	-	0.000	0.000	0.000	2.10	-	-						0.200	
21.000	0.000	0.000	0.000	0.001	-	-	0.000	0.000	0.000	0.002	-	-			0.000	0.000	0.000	3.10	-	-	0.000	0.000	0.000	3.10	-	-						0.210	
22.000	0.000	0.000	0.000	0.001	-	-	0.000	0.000	0.000	0.001	-	-			0.000	0.000	0.000	4.10	-	-	0.000	0.000	0.000	4.10	-	-						0.220	
23.000	0.000	0.000	0.000	0.001	-	-	0.000	0.000	0.000	0.001	-	-			0.000	0.000	0.000	5.10	-	-	0.000	0.000	0.000	5.10	-	-						0.230	
24.000	0.000	0.000	0.000	0.001	-	-	0.000	0.000	0.000	0.001	-	-			0.000	0.000	0.000	6.10	-	-	0.000	0.000	0.000	6.10	-	-						0.240	
25.000	0.000	0.000	0.000	0.001	-	-	0.000	0.000	0.000	0.001	-	-			0.000	0.000	0.000	7.10	-	-	0.000	0.000	0.000	7.10	-	-						0.250	
26.000	0.000	0.000	0.000	0.001	-	-	0.000	0.000	0.000	0.001	-	-			0.000	0.000	0.000	8.10	-	-	0.000	0.000	0.000	8.10	-	-						0.260	
Σύνολο:					0	273					0	515	0	0					0	72				15	65	0	0						
Αριθμός Πράξεων:					0						0		0						0.00					1		0							

ΕΘΝΙΚΗ ΤΡΑΠΕΖΑ (ΚΟ)

(Μέγεθος Συμβολαίου: 100 Χρέογραφα, Τρόπος Εξάσκησης: Αμερικάνικος, Φυσική Παράδοση)

Δικαιώματα Αγοράς															Δικαιώματα Πώλησης																		
Δεκέμβριος 2025							Ιανουάριος 2026							Λοιποί Μήνες		Δεκέμβριος 2025							Ιανουάριος 2026				Λοιποί Μήνες		Τιμή Εξάσκησης				
Τιμή Εξάσκησης	Άνοιγμα	Ανιγ. Τιμή	Καπιτ. Τιμή	Τελ. Τιμή	Τιμή κλεισ.	Όγκος	Άνοιγμα	Ανιγ. Τιμή	Καπιτ. Τιμή	Τελ. Τιμή	Τιμή κλεισ.	Όγκος	Άνοικτες θέσεις	Όγκος	Άνοικτες θέσεις	Άνοιγμα	Ανιγ. Τιμή	Καπιτ. Τιμή	Τελ. Τιμή	Τιμή κλεισ.	Όγκος	Άνοικτες θέσεις	Άνοιγμα	Ανιγ. Τιμή	Καπιτ. Τιμή	Τελ. Τιμή	Τιμή κλεισ.	Όγκος		Άνοικτες θέσεις	Όγκος	Άνοικτες θέσεις	
5.600	0.000	0.000	0.000		7.69	-	-					-	-			0.000	0.000	0.000		0.001	-	-							-	-			0.056
6.000	0.000	0.000	0.000		7.29	-	-					-	-			0.000	0.000	0.000		0.001	-	-							-	-			0.060
6.400	0.000	0.000	0.000		6.89	-	-					-	-			0.000	0.000	0.000		0.001	-	-							-	-			0.064
6.800	0.000	0.000	0.000		6.49	-	-					-	-			0.000	0.000	0.000		0.001	-	-							-	-			0.068
7.200	0.000	0.000	0.000		6.09	-	-					-	-			0.000	0.000	0.000		0.001	-	-							-	-			0.072
7.600	0.000	0.000	0.000		5.69	-	-					-	-			0.000	0.000	0.000		0.001	-	-							-	-			0.076
8.000	0.000	0.000	0.000		5.29	-	-					-	-			0.000	0.000	0.000		0.001	-	-							-	-			0.080
8.250	0.000	0.000	0.000		5.04	-	-					-	-			0.000	0.000	0.000		0.001	-	-							-	-			0.083
8.400	0.000	0.000	0.000		4.89	-	-					-	-			0.000	0.000	0.000		0.001	-	-							-	-			0.084
8.500	0.000	0.000	0.000		4.79	-	-					-	-			0.000	0.000	0.000		0.001	-	-							-	-			0.085
8.750	0.000	0.000	0.000		4.54	-	-	0.000	0.000	0.000		4.56	-	-		0.000	0.000	0.000		0.001	-	-	0.000	0.000	0.000		0.001	-	-			0.088	
8.800	0.000	0.000	0.000		4.49	-	-					-	-			0.000	0.000	0.000		0.001	-	-							-	-			0.088
9.000	0.000	0.000	0.000		4.29	-	-	0.000	0.000	0.000		4.31	-	-		0.000	0.000	0.000		0.001	-	-	0.000	0.000	0.000		0.001	-	-			0.090	
9.200	0.000	0.000	0.000		4.09	-	-					-	-			0.000	0.000	0.000		0.001	-	-							-	-			0.092
9.250	0.000	0.000	0.000		4.04	-	-	0.000	0.000	0.000		4.06	-	-		0.000	0.000	0.000		0.001	-	-	0.000	0.000	0.000		0.001	-	-			0.093	
9.500	0.000	0.000	0.000		3.79	-	-	0.000	0.000	0.000		3.81	-	-		0.000	0.000	0.000		0.001	-	-	0.000	0.000	0.000		0.001	-	-			0.095	
9.600	0.000	0.000	0.000		3.69	-	-					-	-			0.000	0.000	0.000		0.001	-	-							-	-			0.096
9.750	0.000	0.000	0.000		3.54	-	-	0.000	0.000	0.000		3.56	-	-		0.000	0.000	0.000		0.001	-	-	0.000	0.000	0.000		0.001	-	-			0.098	
10.000	0.000	0.000	0.000		3.29	-	-	0.000	0.000	0.000		3.31	-	-		0.000	0.000	0.000		0.001	-	-	0.000	0.000	0.000		0.001	-	-			0.100	
10.500	0.000	0.000	0.000		2.79	-	-	0.000	0.000	0.000		2.81	-	-		0.000	0.000	0.000		0.001	-	-	0.000	0.000	0.000		0.002	-	-			0.105	
11.000	0.000	0.000	0.000		2.29	-	-	0.000	0.000	0.000		2.32	-	-		0.000	0.000	0.000		0.001	-	-	0.000	0.000	0.000		0.008	-	-			0.110	
11.500	0.000	0.000	0.000		1.79	-	-	0.000	0.000	0.000		1.84	-	-		0.000	0.000	0.000		0.002	-	-	0.000	0.000	0.000		0.029	-	-			0.115	
12.000	0.000	0.000	0.000		1.29	-	-	0.000	0.000	0.000		1.39	-	-		0.000	0.000	0.000		0.001	-	-	0.000	0.000	0.000		0.078	-	-			0.120	
12.500	0.000	0.000	0.000		0.798	-	-	0.000	0.000	0.000		0.992	-	-		0.000	0.000	0.000		0.005	-	15	0.000	0.000	0.000		0.180	-	-			0.125	
13.000	0.000	0.000	0.000		0.357	-	-	0.000	0.000	0.000		0.662	-	-		0.000	0.000	0.000		0.064	-	120	0.000	0.000	0.000		0.350	-	-			0.130	
13.500	0.000	0.000	0.000		0.092	-	6	0.000	0.000	0.000		0.413	-	-		0.000	0.000	0.000		0.299	-	-	0.000	0.000	0.000		0.601	-	-			0.135	
14.000	0.000	0.000	0.000		0.011	-	20	0.000	0.000	0.000		0.235	-	15		0.000	0.000	0.000		0.719	-	-	0.000	0.000	0.000		0.924	-	-			0.140	
14.500	0.000	0.000	0.000		0.001	-	-	0.000	0.000	0.000		0.127	-	-		0.000	0.000	0.000		1.21	-	-	0.000	0.000	0.000		1.32	-	-			0.145	
15.000	0.000	0.000	0.000		0.002	-	-	0.000	0.000	0.000		0.063	-	-		0.000	0.000	0.000		1.71	-	-	0.000	0.000	0.000		1.76	-	-			0.150	
15.500	0.000	0.000	0.000		0.001	-	-	0.000	0.000	0.000		0.029	-	-		0.000	0.000	0.000		2.21	-	-	0.000	0.000	0.000		2.22	-	-			0.155	
16.000	0.000	0.000	0.000		0.001	-	-	0.000	0.000	0.000		0.012	-	-		0.000	0.000	0.000		2.71	-	-	0.000	0.000	0.000		2.71	-	-			0.160	
16.500	0.000	0.000	0.000		0.001	-	-	0.000	0.000	0.000		0.005	-	-		0.000	0.000	0.000		3.21	-	-	0.000	0.000	0.000		3.21	-	-			0.165	
17.000	0.000	0.000	0.000		0.001	-	-	0.000	0.000	0.000		0.002	-	-		0.000	0.000	0.000		3.71	-	-	0.000	0.000	0.000		3.71	-	-			0.170	
17.500	0.000	0.000	0.000		0.001	-	-	0.000	0.000	0.000		0.001	-	-		0.000	0.000	0.000		4.21	-	-	0.000	0.000	0.000		4.21	-	-			0.175	
18.000	0.000	0.000	0.000		0.001	-	-	0.000	0.000	0.000		0.001	-	-		0.000	0.000	0.000		4.71	-	-	0.000	0.000	0.000		4.71	-	-			0.180	
18.500	0.000	0.000	0.000		0.001	-	-	0.000	0.000	0.000		0.001	-	-		0.000	0.000	0.000		5.21	-	-	0.000	0.000	0.000		5.21	-	-			0.185	

ΕΘΝΙΚΗ ΤΡΑΠΕΖΑ (ΚΟ)

(Μέγεθος Συμβολαίου: 100 Χρεόγραφα, Τρόπος Εξάσκησης: Αμερικάνικος, Φυσική Παράδοση)

Τιμή Εξάσκησης	Δικαιώματα Αγοράς														Δικαιώματα Πώλησης																	
	Δεκέμβριος 2025						Ιανουάριος 2026						Λοιποί Μήνες		Δεκέμβριος 2025						Ιανουάριος 2026						Λοιποί Μήνες		Τιμή Εξάσκησης			
	Άνοιγμα	Ανιτ Τιμή	Καπιτ Τιμή	Τελ Τιμή	Τιμή κλεισ.	Όγκος	Άνοιγμα	Ανιτ Τιμή	Καπιτ Τιμή	Τελ Τιμή	Τιμή κλεισ.	Όγκος	Άνοιγτες θέσεις	Όγκος	Άνοιγτες θέσεις	Άνοιγμα	Ανιτ Τιμή	Καπιτ Τιμή	Τελ Τιμή	Τιμή κλεισ.	Όγκος	Άνοιγτες θέσεις	Όγκος	Άνοιγτες θέσεις	Όγκος	Άνοιγτες θέσεις						
19.000	0.000	0.000	0.000	0.001	-	-										0.000	0.000	0.000	5.71	-	-											
Σύνολα:					0	26					0	15		0	0				0	135			0	0		0	0					
Αριθμός Πράξεων:					0						0		0						0.00			0		0		0						

ΟΠΑΠ (ΚΟ)

(Μέγεθος Συμβολαίου: 100 Χρεόγραφα, Τρόπος Εξάσκησης: Αμερικάνικος, Φυσική Παράδοση)

Τιμή Εξάσκησης	Δικαιώματα Αγοράς														Δικαιώματα Πώλησης																		
	Δεκέμβριος 2025							Ιανουάριος 2026							Λοιποί Μήνες		Δεκέμβριος 2025							Ιανουάριος 2026							Λοιποί Μήνες		Τιμή Εξάσκησης
	Άνοιγμα	Ανιγ. Τιμή	Καπιτ. Τιμή	Τελ. Τιμή	Τιμή κλεισ.	Όγκος	Ανοικτές θέσεις	Άνοιγμα	Ανιγ. Τιμή	Καπιτ. Τιμή	Τελ. Τιμή	Τιμή κλεισ.	Όγκος	Ανοικτές θέσεις	Όγκος	Ανοικτές θέσεις	Άνοιγμα	Ανιγ. Τιμή	Καπιτ. Τιμή	Τελ. Τιμή	Τιμή κλεισ.	Όγκος	Ανοικτές θέσεις	Άνοιγμα	Ανιγ. Τιμή	Καπιτ. Τιμή	Τελ. Τιμή	Τιμή κλεισ.	Όγκος	Ανοικτές θέσεις	Όγκος	Ανοικτές θέσεις	
10.000	0.000	0.000	0.000	8.59	-	-											0.000	0.000	0.000	0.003	-	-											
11.000	0.000	0.000	0.000	7.59	-	-											0.000	0.000	0.000	0.001	-	-											0.110
12.000	0.000	0.000	0.000	6.59	-	-	0.000	0.000	0.000		6.61	-	-				0.000	0.000	0.000	0.001	-	-	0.000	0.000	0.000	0.000	0.001	-	-				0.120
12.500	0.000	0.000	0.000	6.09	-	-	0.000	0.000	0.000		6.11	-	-				0.000	0.000	0.000	0.001	-	-	0.000	0.000	0.000	0.000	0.001	-	-				0.125
13.000	0.000	0.000	0.000	5.59	-	-	0.000	0.000	0.000		5.61	-	-				0.000	0.000	0.000	0.001	-	-	0.000	0.000	0.000	0.000	0.001	-	-				0.130
13.500	0.000	0.000	0.000	5.09	-	-	0.000	0.000	0.000		5.11	-	-				0.000	0.000	0.000	0.001	-	-	0.000	0.000	0.000	0.000	0.001	-	-				0.135
14.000	0.000	0.000	0.000	4.59	-	-	0.000	0.000	0.000		4.61	-	-				0.000	0.000	0.000	0.001	-	-	0.000	0.000	0.000	0.000	0.001	-	-				0.140
14.500	0.000	0.000	0.000	4.09	-	-	0.000	0.000	0.000		4.12	-	-				0.000	0.000	0.000	0.001	-	-	0.000	0.000	0.000	0.000	0.001	-	-				0.145
15.000	0.000	0.000	0.000	3.59	-	-	0.000	0.000	0.000		3.62	-	-				0.000	0.000	0.000	0.001	-	-	0.000	0.000	0.000	0.000	0.001	-	-				0.150
15.500	0.000	0.000	0.000	3.09	-	-	0.000	0.000	0.000		3.12	-	-				0.000	0.000	0.000	0.002	-	-	0.000	0.000	0.000	0.000	0.001	-	-				0.155
16.000	0.000	0.000	0.000	2.59	-	-	0.000	0.000	0.000		2.62	-	-				0.000	0.000	0.000	0.001	-	-	0.000	0.000	0.000	0.000	0.003	-	-				0.160
16.500	0.000	0.000	0.000	2.09	-	-	0.000	0.000	0.000		2.13	-	-				0.000	0.000	0.000	0.003	-	-	0.000	0.000	0.000	0.000	0.013	-	-				0.165
17.000	0.000	0.000	0.000	1.59	-	-	0.000	0.000	0.000		1.66	-	-				0.000	0.000	0.000	0.001	-	30	0.000	0.000	0.000	0.000	0.039	-	-				0.170
17.500	0.000	0.000	0.000	1.09	-	35	0.000	0.000	0.000		1.22	-	-				0.000	0.000	0.000	0.001	-	30	0.000	0.000	0.000	0.000	0.102	-	-				0.175
18.000	0.000	0.000	0.000	0.607	-	15	0.000	0.000	0.000		0.843	-	-				0.000	0.000	0.000	0.013	-	15	0.000	0.000	0.000	0.000	0.222	-	-				0.180
18.500	0.000	0.000	0.000	0.215	-	15	0.000	0.000	0.000		0.538	-	15				0.000	0.000	0.000	0.121	-	15	0.000	0.000	0.000	0.000	0.417	-	-				0.185
19.000	0.000	0.000	0.000	0.037	-	-	0.000	0.000	0.000		0.315	-	115				0.000	0.000	0.000	0.443	-	50	0.000	0.000	0.000	0.000	0.695	-	-				0.190
19.500	0.000	0.000	0.000	0.002	-	-	0.000	0.000	0.000		0.170	-	-				0.000	0.000	0.000	0.911	-	50	0.000	0.000	0.000	0.000	1.05	-	-				0.195
20.000	0.000	0.000	0.000	0.001	-	-	0.000	0.000	0.000		0.081	-	-				0.000	0.000	0.000	1.41	-	-	0.000	0.000	0.000	0.000	1.47	-	-				0.200
21.000	0.000	0.000	0.000	0.002	-	-	0.000	0.000	0.000		0.015	-	-				0.000	0.000	0.000	2.41	-	-	0.000	0.000	0.000	0.000	2.41	-	-				0.210
22.000	0.000	0.000	0.000	0.001	-	-	0.000	0.000	0.000		0.002	-	-				0.000	0.000	0.000	3.41	-	-	0.000	0.000	0.000	0.000	3.41	-	-				0.220
23.000	0.000	0.000	0.000	0.002	-	-	0.000	0.000	0.000		0.001	-	-				0.000	0.000	0.000	4.41	-	-	0.000	0.000	0.000	0.000	4.41	-	-				0.230
24.000	0.000	0.000	0.000	0.002	-	-	0.000	0.000	0.000		0.001	-	-				0.000	0.000	0.000	5.41	-	-	0.000	0.000	0.000	0.000	5.41	-	-				0.240
25.000	0.000	0.000	0.000	0.001	-	-	0.000	0.000	0.000		0.001	-	-				0.000	0.000	0.000	6.41	-	-	0.000	0.000	0.000	0.000	6.41	-	-				0.250
26.000	0.000	0.000	0.000	0.002	-	-	0.000	0.000	0.000		0.001	-	-				0.000	0.000	0.000	7.41	-	-	0.000	0.000	0.000	0.000	7.41	-	-				0.260
27.000	0.000	0.000	0.000	0.001	-	-	0.000	0.000	0.000		0.001	-	-				0.000	0.000	0.000	8.41	-	-	0.000	0.000	0.000	0.000	8.41	-	-				0.270
28.000	0.000	0.000	0.000	0.001	-	-						-	-				0.000	0.000	0.000	9.41	-	-					-	-				0.280	
29.000	0.000	0.000	0.000	0.001	-	-						-	-				0.000	0.000	0.000	10.41	-	-					-	-				0.290	
30.000	0.000	0.000	0.000	0.001	-	-						-	-				0.000	0.000	0.000	11.41	-	-					-	-				0.300	
Σύνολο:					0	65						0	130	0	0					0	190					0	165	0	0				
Αριθμός Πράξεων:					0							0		0						0.00						0		0					

ΟΤΕ (ΚΟ)

(Μέγεθος Συμβολαίου: 100 Χρεόγραφα, Τρόπος Εξάσκησης: Αμερικάνικος, Φυσική Παράδοση)

Τιμή Εξάσκησης	Δικαιώματα Αγοράς														Δικαιώματα Πώλησης															
	Δεκέμβριος 2025						Ιανουάριος 2026						Λοιποί Μήνες		Δεκέμβριος 2025						Ιανουάριος 2026						Λοιποί Μήνες		Τιμή Εξάσκησης	
	Ανοιγμα	Ανιγ. Τιμή	Καπιτ. Τιμή	Τελ. Τιμή	Τιμή κλεισ.	Όγκος	Ανοικτές θέσεις	Ανοιγμα	Ανιγ. Τιμή	Καπιτ. Τιμή	Τελ. Τιμή	Τιμή κλεισ.	Όγκος	Ανοικτές θέσεις	Όγκος	Ανοικτές θέσεις	Ανοιγμα	Ανιγ. Τιμή	Καπιτ. Τιμή	Τελ. Τιμή	Τιμή κλεισ.	Όγκος	Ανοικτές θέσεις	Όγκος	Ανοικτές θέσεις	Όγκος	Ανοικτές θέσεις			
9.600	0.000	0.000	0.000	7.46	-	-							-	-			0.000	0.000	0.000	0.001	-	-			-	-				0.096
10.000	0.000	0.000	0.000	7.06	-	-							-	-			0.000	0.000	0.000	0.001	-	-			-	-			0.100	
10.500	0.000	0.000	0.000	6.56	-	-	0.000	0.000	0.000		6.58	-	-			0.000	0.000	0.000	0.001	-	-	0.000	0.000	0.000	0.001	-	-			0.105
11.000	0.000	0.000	0.000	6.06	-	-	0.000	0.000	0.000		6.08	-	-			0.000	0.000	0.000	0.001	-	-	0.000	0.000	0.000	0.001	-	-			0.110
11.500	0.000	0.000	0.000	5.56	-	-	0.000	0.000	0.000		5.58	-	-			0.000	0.000	0.000	0.001	-	-	0.000	0.000	0.000	0.001	-	-			0.115
12.000	0.000	0.000	0.000	5.06	-	-	0.000	0.000	0.000		5.08	-	-			0.000	0.000	0.000	0.001	-	-	0.000	0.000	0.000	0.001	-	-			0.120
12.500	0.000	0.000	0.000	4.56	-	-	0.000	0.000	0.000		4.58	-	-			0.000	0.000	0.000	0.001	-	-	0.000	0.000	0.000	0.001	-	-			0.125
13.000	0.000	0.000	0.000	4.06	-	-	0.000	0.000	0.000		4.08	-	-			0.000	0.000	0.000	0.001	-	-	0.000	0.000	0.000	0.001	-	-			0.130
13.500	0.000	0.000	0.000	3.56	-	-	0.000	0.000	0.000		3.58	-	-			0.000	0.000	0.000	0.001	-	-	0.000	0.000	0.000	0.001	-	-			0.135
14.000	0.000	0.000	0.000	3.06	-	-	0.000	0.000	0.000		3.09	-	-			0.000	0.000	0.000	0.001	-	-	0.000	0.000	0.000	0.002	-	-			0.140
14.500	0.000	0.000	0.000	2.56	-	-	0.000	0.000	0.000		2.59	-	-			0.000	0.000	0.000	0.001	-	-	0.000	0.000	0.000	0.001	-	-			0.145
15.000	0.000	0.000	0.000	2.06	-	-	0.000	0.000	0.000		2.09	-	-			0.000	0.000	0.000	0.001	-	30	0.000	0.000	0.000	0.007	-	-			0.150
15.500	0.000	0.000	0.000	1.56	-	-	0.000	0.000	0.000		1.61	-	-			0.000	0.000	0.000	0.001	-	30	0.000	0.000	0.000	0.027	-	-			0.155
16.000	0.000	0.000	0.000	1.06	-	-	0.000	0.000	0.000		1.17	-	-			0.000	0.000	0.000	0.001	-	25	0.000	0.000	0.000	0.082	-	-			0.160
16.500	0.000	0.000	0.000	0.575	-	15	0.000	0.000	0.000		0.782	-	-			0.000	0.000	0.000	0.011	-	-	0.000	0.000	0.000	0.193	-	-			0.165
17.000	0.000	0.000	0.000	0.188	-	-	0.000	0.000	0.000		0.477	-	-			0.000	0.000	0.000	0.125	-	-	0.000	0.000	0.000	0.388	-	-			0.170
17.500	0.000	0.000	0.000	0.025	-	-	0.000	0.000	0.000		0.264	-	-			0.000	0.000	0.000	0.462	-	-	0.000	0.000	0.000	0.676	-	-			0.175
18.000	0.000	0.000	0.000	0.001	-	-	0.000	0.000	0.000		0.127	-	5			0.000	0.000	0.000	0.940	-	-	0.000	0.000	0.000	1.04	-	-			0.180
18.500	0.000	0.000	0.000	0.001	-	-	0.000	0.000	0.000		0.057	-	-			0.000	0.000	0.000	1.44	-	-	0.000	0.000	0.000	1.48	-	-			0.185
19.000	0.000	0.000	0.000	0.001	-	-	0.000	0.000	0.000		0.021	-	-			0.000	0.000	0.000	1.94	-	-	0.000	0.000	0.000	1.95	-	-			0.190
19.500	0.000	0.000	0.000	0.001	-	-	0.000	0.000	0.000		0.008	-	-			0.000	0.000	0.000	2.44	-	-	0.000	0.000	0.000	2.44	-	-			0.195
20.000	0.000	0.000	0.000	0.001	-	-	0.000	0.000	0.000		0.002	-	-			0.000	0.000	0.000	2.94	-	-	0.000	0.000	0.000	2.94	-	-			0.200
21.000	0.000	0.000	0.000	0.001	-	-	0.000	0.000	0.000		0.001	-	-			0.000	0.000	0.000	3.94	-	-	0.000	0.000	0.000	3.94	-	-			0.210
22.000	0.000	0.000	0.000	0.001	-	-	0.000	0.000	0.000		0.001	-	-			0.000	0.000	0.000	4.94	-	-	0.000	0.000	0.000	4.94	-	-			0.220
23.000	0.000	0.000	0.000	0.001	-	-	0.000	0.000	0.000		0.001	-	-			0.000	0.000	0.000	5.94	-	-	0.000	0.000	0.000	5.94	-	-			0.230
24.000	0.000	0.000	0.000	0.001	-	-	0.000	0.000	0.000		0.001	-	-			0.000	0.000	0.000	6.94	-	-	0.000	0.000	0.000	6.94	-	-			0.240
25.000	0.000	0.000	0.000	0.001	-	-	0.000	0.000	0.000		0.001	-	-			0.000	0.000	0.000	7.94	-	-	0.000	0.000	0.000	7.94	-	-			0.250
26.000	0.000	0.000	0.000	0.001	-	-						-	-			0.000	0.000	0.000	8.94	-	-			-	-					0.260
Σύνολα:					0	15						0	5	0	0				0	85			0	80	0	0				
Αριθμός Πράξεων:					0							0	0						0.00				0		0					

Προϊόν Δανεισμού	Υποκείμενος Τίτλος	Πολυμερείς Συναλλαγές[1]					Διμερείς Συναλλαγές[2]		Δανεισμός Τίτλων μέσω ΟΤC[3]
		Ανοιχτές θέσεις[5]	Προσφερόμενη ποσότητα	Μ.Σ.Τ[4]	Όγκος συναλλαγών	Μ.Σ.Τ[4]	Όγκος συναλλαγών	Μ.Σ.Τ[4]	Όγκος συναλλαγών
AETFBOR	ALPHA ETF FTSE Athex Large Cap	---	---	---	---	---	---	---	---
ALPHABOR	ALPHA ΤΡΑΠΕΖΑ (ΚΟ)	710	---	---	---	---	---	---	321,900,442
ACAGBOR	AUSTRIACARD (ΚΑ)	---	---	---	---	---	---	---	962
OTOELBOR	AUTOHELLAS (ΚΟ)	1,000	---	---	---	---	---	---	62,435
BOCHGRBOR	BANK OF CYPRUS (ΚΟ)	---	---	---	---	---	---	---	798,030
CENERBOR	CENERGY HOLDINGS (ΚΑ)	---	---	---	---	---	---	---	837,438
EEEBOR	COCA-COLA HBC AG (ΚΟ)	1,605	---	---	600	3.70%	---	---	106,139
CREDIABOR	CrediaBank (ΚΟ)	---	---	---	---	---	---	---	159,093
DIMANDBOR	DIMAND (ΚΟ)	---	---	---	---	---	---	---	5,509
EUROBBOR	EUROBANK (ΚΟ)	---	---	---	---	---	---	---	93,005,178
FOYRKBOR	FOURLIS ΣΥΜΜΕΤΟΧΩΝ (ΚΟ)	9,197	---	---	---	---	---	---	25,590
ELPEBOR	HELLENIO ENERGY (ΚΟ)	---	---	---	---	---	---	---	683,816
INTEKBOR	IDEAL HOLDINGS (ΚΟ)	---	---	---	---	---	---	---	24,454
INTRKBOR	INTRACOM HOLDINGS (ΚΟ)	---	---	---	---	---	---	---	31,398
BELABOR	JUMBO (ΚΟ)	---	---	---	---	---	---	---	314,695
LAMDABOR	LAMDA DEVELOPMENT(ΚΟ)	---	---	---	2,000	3.82%	---	---	237,277
MTLNBOR	METLEN PLC (ΚΟ)	---	---	---	17,000	3.93%	---	---	2,678,976
MIGBOR	MIG (ΚΟ)	1,291	---	---	---	---	---	---	39,913
PROFBOR	PROFILE (ΚΟ)	---	---	---	---	---	---	---	17,526
QUESTBOR	QUEST ΣΥΜΜΕΤΟΧΩΝ (ΚΟ)	391	---	---	---	---	---	---	13,154
TITCBOR	TITAN (ΚΑ)	9,760	---	---	1,000	3.70%	---	---	90,287
VIOBOR	VIOHALCO SA/NV (ΚΑ)	12,175	---	---	---	---	---	---	---
AVAXBOR	ΑΒΑΞ Α.Ε. (ΚΟ)	---	---	---	---	---	---	---	---
ADMIEBOR	ΑΔΜΗΕ ΣΥΜΜΕΤΟΧΩΝ Α.Ε. (ΚΟ)	---	---	---	---	---	2,000	0.01%	6,833,955
AEGBOR	ΑΕΡΟΠΟΡΙΑ ΑΙΓΑΙΟΥ (ΚΟ)	---	---	---	---	---	---	---	490,126
AKTRBOR	ΑΚΤΟΡ Α.Ε. ΣΥΜ/ΧΩΝ (ΚΟ)	---	---	---	---	---	---	---	963,113
GEKTERNABOR	ΓΕΚ ΤΕΡΝΑ (ΚΟ)	50	---	---	---	---	---	---	1,710,959
PPCBOR	ΔΕΗ (ΚΟ)	3,530	---	---	3,841	3.70%	---	---	9,839,489
AIABOR	ΔΙΕΘΝΗΣ ΑΕΡΟΛΙΜΕΝΑΣ ΑΘΗΝΩΝ(ΚΟ)	20,143	---	---	---	---	---	---	398,655
ETEBOB	ΕΘΝΙΚΗ ΤΡΑΠΕΖΑ (ΚΟ)	82,738	---	---	---	---	---	---	23,161,754
ELHABOR	ΕΛΒΑΛΧΑΛΚΟΡ (ΚΟ)	---	---	---	---	---	---	---	894,607

Σημειώσεις Προϊόντων Δανεισμού

[1] - Πολυμερείς Συμβάσεις Δανειοδοσίας των μεθόδων 8-1, 8-2 και 8-3-3 (σύμφ. Με Αποφ.17 ΔΣ του Χρηματιστηρίου).

[2] - Διμερείς Συμβάσεις Δανειοδοσίας των μεθόδων 8-3-1 και 8-3-2 & Συμβάσεις της μεθόδου 4 (σύμφ. Με Αποφ. 20 ΔΣ του Χρηματιστηρίου).

[3] - Τα στοιχεία Συναλλαγές Δανεισμού Τίτλων μέσω ΟΤC δηλώνονται από τους χειριστές ΣΑΤ και αφορούν τις ποσότητες που έχουν καταγραφεί στο ΣΑΤ έως και τη προηγούμενη εργάσιμη ημέρα.

[4] - Μ.Σ.Τ: - Μέση Σταθμισμένη Τιμή (ως προς τα τεμάχια)

[5] - Τα στοιχεία αφορούν σε ανοιχτές θέσεις πριν την έναρξη της συνεδρίασης

Προϊόν Δανεισμού	Υποκείμενος Τίτλος	Πολυμερείς Συναλλαγές[1]					Διμερείς Συναλλαγές[2]		Δανεισμός Τίτλων μέσω OTC[3]
		Ανοιχτές θέσεις[5]	Προσφερόμενη ποσότητα	Μ.Σ.Τ[4]	Όγκος συναλλαγών	Μ.Σ.Τ[4]	Όγκος συναλλαγών	Μ.Σ.Τ[4]	Όγκος συναλλαγών
ELLAKTORBOR	ΕΛΛΑΚΤΩΡ (ΚΟ)	114,000	---	---	1,500	3.70%	---	---	85,042
EXAEBOR	ΕΛΛΗΝ. ΧΡΗΜΑΤΙΣΤΗΡΙΑ-Χ.Α. (ΚΟ)	500	---	---	---	---	---	---	346,369
EYDARBOR	ΕΥΔΑΠ (ΚΟ)	---	---	---	---	---	---	---	203,450
INLOTBOR	ΙΝΤΡΑΛΟΤ (ΚΟ)	---	---	---	---	---	---	---	37,186,409
KRIBOR	ΚΡΙ - ΚΡΙ (ΚΟ)	2,924	---	---	---	---	---	---	250
MOHBOR	ΜΟΤΟΡ ΟΪΛ (ΚΟ)	9,436	---	---	100	3.70%	---	---	809,926
NOVALBOR	ΝΟΒΑΛ ΠΡΟΠΕΡΤΥ ΑΕΕΑΠ (ΚΟ)	---	---	---	---	---	---	---	20,000
OLTHBOR	ΟΛΘ (ΚΟ)	---	---	---	---	---	---	---	750
PRABOR	ΟΛΠ (ΚΟ)	572	---	---	---	---	---	---	590,816
OPARBOR	ΟΠΑΠ (ΚΟ)	100	---	---	---	---	---	---	1,924,856
HTOBOR	ΟΤΕ (ΚΟ)	15,680	---	---	177	3.70%	---	---	2,338,802
TREIRBOR	ΠΕΙΡΑΙΩΣ FINANCIAL HOLD (ΚΟ)	---	---	---	---	---	---	---	10,055,009
PLATBOR	ΠΛΑΣΤΙΚΑ ΘΡΑΚΗΣ (ΚΟ)	---	---	---	---	---	---	---	1,596
SARBOR	ΣΑΡΑΝΤΗΣ ΓΡ. (ΚΟ)	139	---	---	---	---	---	---	24,585
OPTIMABOR	ΤΡΑΠΕΖΑ ΟΡΤΙΜΑ BANK (ΚΟ)	3,631	---	---	---	---	---	---	4,827,016

Σημειώσεις Προϊόντων Δανεισμού

[1] - Πολυμερείς Συμβάσεις Δανειοδοσίας των μεθόδων 8-1, 8-2 και 8-3-3 (σύμφ. Με Αποφ.17 ΔΣ του Χρηματιστηρίου).

[2] - Διμερείς Συμβάσεις Δανειοδοσίας των μεθόδων 8-3-1 και 8-3-2 & Συμβάσεις της μεθόδου 4 (σύμφ. Με Αποφ. 20 ΔΣ του Χρηματιστηρίου).

[3] - Τα στοιχεία Συναλλαγές Δανεισμού Τίτλων μέσω OTC δηλώνονται από τους χειριστές ΣΑΤ και αφορούν τις ποσότητες που έχουν καταγραφεί στο ΣΑΤ έως και τη προηγούμενη εργάσιμη ημέρα.

[4] - Μ.Σ.Τ.: - Μέση Σταθμισμένη Τιμή (ως προς τα τεμάχια)

[5] - Τα στοιχεία αφορούν σε ανοιχτές θέσεις πριν την έναρξη της συνεδρίασης

Κωδικοί και ονομασίες Κλάδων Οικονομικής Δραστηριότητας του Χρηματιστηρίου Αθηνών

12003 - Διαπραγματεύσιμα Αμοιβαία Κεφάλαια	10101010 Υπηρεσίες Ηλεκτρονικών Υπολογιστών
10101015 Λογισμικό	10102030 Υλικό Υπολογιστών
15101010 Εξοπλισμός Τηλεπικοινωνιών	15102015 Υπηρεσίες Τηλεπικοινωνιών
20101010 Υγειονομικές Μονάδες	20102010 Ιατρικός Εξοπλισμός
20103015 Φαρμακευτικά Προϊόντα	30101010 Τράπεζες
30202000 Διαφοροποιημένες Χρηματοοικονομικές Υπηρεσίες	30202010 Διαχείριση Κεφαλαίων & Θεματοφύλακες
30202015 Επενδυτικές Υπηρεσίες	30204000 Επενδυτικές Εταιρείες κλειστού τύπου
30302010 Γενικές Ασφάλειες	30302015 Μεσίτες Ασφαλίσεων
30302025 Ασφάλειες Ιδιοκτησίας & Ζημιών	35101010 Συμμετοχές & Ανάπτυξη Ακίνητης Περιουσίας
35101015 Υπηρεσίες Ακίνητης Περιουσίας	35102000 Διαφοροποιημένες Α.Ε.Ε.Α.Π.
35102030 Α.Ε.Ε.Α.Π. Επαγγελματικών Χώρων	35102045 Α.Ε.Ε.Α.Π. Εμπορικών Χώρων
40202015 Έπιπλα	40202020 Οικιακές Συσκευές
40203040 Ηλεκτρονική Ψυχαγωγία	40204020 Ρούχα και Αξεσουάρ
40301010 Ψυχαγωγία	40301030 Εκδόσεις
40301035 Ραδιοτηλεοπτικοί Φορείς	40401010 Διαφοροποιημένοι Έμποροι
40401020 Εμπόριο Ενδυμάτων	40401025 Εμπόριο Προϊόντων Οικιακής Βελτίωσης
40401030 Εξειδικευμένο Λιανικό Εμπόριο	40501010 Αεροπορικές Εταιρείες
40501015 Ταξίδια & Τουρισμός	40501020 Τυχερά Παιχνίδια
40501025 Ξενοδοχεία & Πανσιόν	45101015 Απόσταση & Οιονοπαραγωγή
45101020 Αναψυκτικά	45102010 Γεωργεία, Αλιεία, Εκτροφή και Φυτείες
45102020 Τρόφιμα	45103010 Καπνός
45201010 Λιανικό & Χονδρικό Εμπόριο Τροφίμων	45201020 Είδη Προσωπικής Φροντίδας
50101010 Κατασκευές	50101020 Κατασκευαστές Στέγασης & Επικαλύψεων
50101030 Τσιμέντα	50101035 Άλλα Οικοδομικά Υλικά
50202010 Ηλεκτρικά Εξαρτήματα	50203015 Πλαστικά
50203030 Υλικά Συσκευασίας	50204000 Μηχανήματα Βιομηχανικού Εξοπλισμού
50204020 Μηχανήματα Κατασκευών	50205010 Προμηθευτές Βιομηχανίας
50205020 Υποστηρικτικές Υπηρεσίες προς Επιχειρήσεις	50205030 Υπηρεσίες Μαζικής Εκτύπωσης
50206015 Εμπορικά Οχήματα & Ανταλλακτικά	50206030 Θαλάσσιες Μεταφορές
50206060 Υπηρεσίες Μεταφορών	55101000 Διαφοροποιημένα Υλικά
55101020 Κλωστοϋφαντουργικά Προϊόντα	55102000 Ορυχεία
55102010 Σίδηρος & Χάλυβας	55102015 Μεταλλουργία
55102035 Αλουμίνιο	60101020 Διυλιστήρια & Εμπορία Πετρελαιοειδών
65101010 Εναλλακτική Ηλεκτρική Ενέργεια	65101015 Συμβατική Ηλεκτρική Ενέργεια
65102000 Πολλαπλών Υπηρεσιών Κοινής Ωφέλειας	65102030 Ύδρευση

ATHEXGROUP

Athens Exchange Group

Λεωφ. Αθηνών 110 | 104 42 Αθήνα
110 Athinon Ave | 104 42 Athens GR
T +30 210 3366 800
www.athexgroup.gr