

25

Ημερήσιο Δελτίο
Συναλλακτικής Δραστηριότητας

Daily Official List
of Trading Activity



Αποποίηση Ευθύνης:

Η εταιρεία Ελληνικά Χρηματιστήρια-Χρηματιστήριο Αθηνών Ανώνυμη Εταιρεία Συμμετοχών καταβάλλει κάθε δυνατή προσπάθεια ώστε να διασφαλίσει ότι οι πληροφορίες και τα λοιπά στοιχεία που εμφανίζονται στο Ημερήσιο Δελτίο Τιμών (Η.Δ.Τ.) είναι ορθά και πλήρη αλλά δεν έχει καμία ευθύνη για ενδεχόμενο λάθος ή παράλειψη στοιχείων και / ή ευθύνη σχετικά με την ακρίβεια, αξιοπιστία, επικαιροποίηση και πληρότητα των παραπάνω πληροφοριών και στοιχείων ή ευθύνη προερχόμενη άμεσα ή έμμεσα από την χρήση των παραπάνω πληροφοριών.

Η Εταιρία δεν έχει καμία ευθύνη για την ακρίβεια των στοιχείων που περιλαμβάνονται στις ανακοινώσεις των εισηγμένων εταιρειών. Πιθανές προσβολές δικαιωμάτων τρίτων από το περιεχόμενο των ανακοινώσεων συνιστούν αποκλειστική ευθύνη του αποστολέα των ανακοινώσεων.

Όλα τα αναγραφόμενα στο Η.Δ.Τ. στοιχεία παρέχονται μόνο για τους σκοπούς της πληροφόρησης και δεν συνιστούν παροχή επενδυτικών συμβουλών ή πρόσκληση για επένδυση σε κινητές αξίες που διαπραγματεύονται στο Χρηματιστήριο Αθηνών.

Αναγνωρίζεται και συμφωνείται ότι όλα τα δικαιώματα επί των πληροφοριών που εμφανίζονται στο Η.Δ.Τ. θα αποτελούν κυριότητα της εταιρίας και οποιοδήποτε άλλο δικαίωμα συμπεριλαμβανομένου του δικαιώματος πνευματικής ιδιοκτησίας, σήματος κλπ. ανήκουν στο Χρηματιστήριο Αθηνών.

Τα ανωτέρω στοιχεία αποτελούν ιδιοκτησία της Εταιρίας και προστατεύονται σύμφωνα με τις διατάξεις περί πνευματικής ιδιοκτησίας. Απαγορεύεται α) η με οποιοδήποτε τρόπο ή μέσο αναπαραγωγή, αναδημοσίευση, τροποποίηση, αντιγραφή, πώληση, μετάδοση ή διανομή του συνόλου ή μέρους τους, χωρίς αναφορά στην πηγή και β) η εμπορική εκμετάλλευση των στοιχείων από τρίτους.

Η Εταιρία δεν φέρει καμία ευθύνη προερχόμενη άμεσα ή έμμεσα από χρήση ή τυχόν αλλοίωση των ανωτέρω στοιχείων όταν αυτά χρησιμοποιούνται από

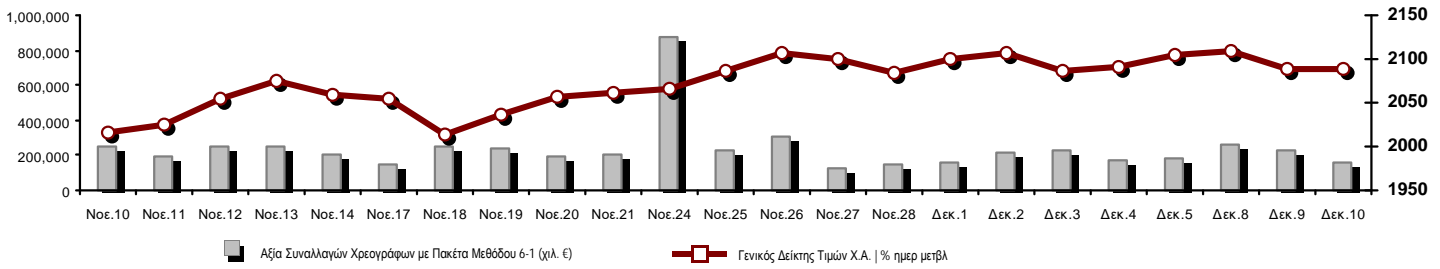
Ελληνικά Χρηματιστήρια - Χρηματιστήριο Αθηνών Α.Ε. Συμμετοχών

Λεωφόρος Αθηνών 110, 10442 Αθήνα, Τηλ: (210) 33.66.800, Fax: (210) 32.13.938

www.athexgroup.gr

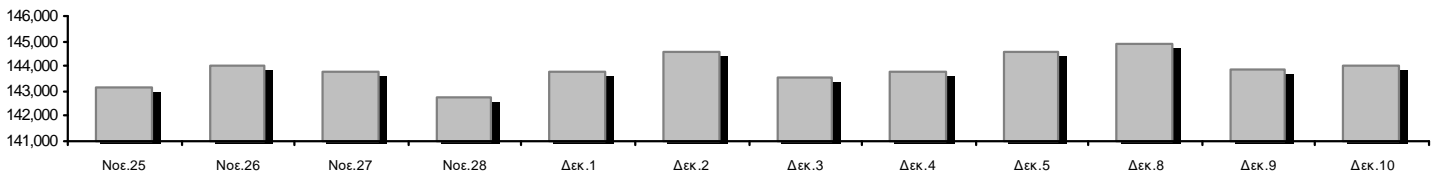
Οι Αγορές Χρεογράφων Παραγώγων Δανεισμού

Γενικός Δείκτης Τιμών και Αξία Συναλλαγών Μετοχών και Παραγώγων

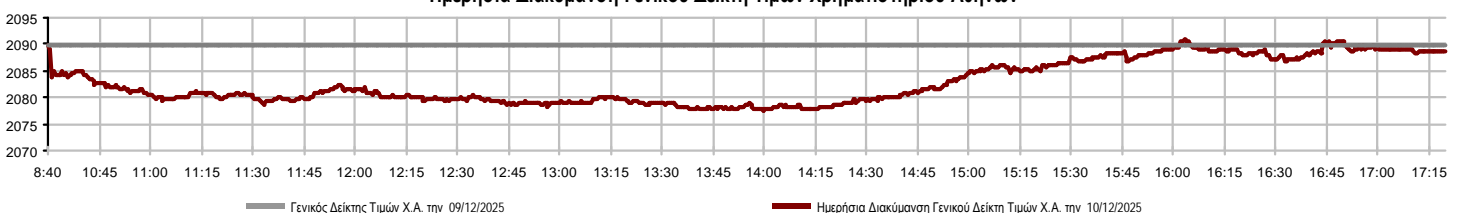


Κεφαλαιοποίηση Χ.Α. (εκατ €) **:	143,990.48		Συνολικές Ανοικτές Θέσεις σε Παράγωγα	1,416,215
Ημερήσια μεταβολή: εκατ. € %	121.65	0.08%	Ανοικτές θέσεις σε ΣΜΕ επί Δεικτών % ημερ μετβλ	9,515 0.51%
Μέση ετήσια Κεφ/ποίηση: εκατ. € % Μετβλ. Μέση προηγ. έτος	126,784.34	28.47%	Ανοικτές θέσεις σε ΣΜΕ επί μετοχών % ημερ μετβλ	1,399,264 0.12%
Γενικός Δείκτης Τιμών Χ.Α. % ημερ μετβλ	2,088.61	-0.05%	Ανοικτές θέσεις σε Δικαιώματα επί Δεικτών % ημερ μετβλ	5,513 1.77%
Κεφαλαιοποίηση Γενικού Δείκτη (εκατ. €)	133,530.15		Ανοικτές θέσεις σε Δικαιώματα επί μετοχών % ημερ μετβλ	1,923 0.00%
Ημερήσια μεταβολή (εκατ. €)	-1.11			
Αξία Συναλλαγών Χρεογράφων με Πακέτα Μεθόδου 6-1 (χιλ. €)	164,282.72		Πλήθος Συμβολαίων Παραγώγων:	93,721
Ημερήσια μεταβολή: %	-60,260.10	-26.84%	Ημερήσια μεταβολή: τμχ %	52,893 129.55%
Μέση Αξία Συν/γών ΥΙD: χιλ. € % Μετβλ Μέση προηγ. έτος	215,349.27	56.75%	Μέσος Όγκος Συμβ. ΥΙD: % Μετβλ Μέσο προηγ. Έτος	50,046 34.49%
Αξία Συναλλαγών Πακέτων Μεθόδου 6-1 (χιλ. €)	15,594.72		Πλήθος Πράξεων Παραγώγων:	2,057
Αξία Συναλλαγών Πακέτων Μεθόδου 6-2 & 6-3 (χιλ. €)	178.02		Ημερήσια μεταβολή: πλήθος %	227 12.40%
Αξία Συναλλαγών Ομολόγων (χιλ. €)	1,763.72		Μέσο Πλήθος Πράξεων ΥΙD: % Μετβλ Μέσο προηγ. Έτος	2,184 19.84%
Όγκος Συναλλαγών Χρεογράφων με Πακέτα Μεθόδου 6-1 (χιλ. Τμχ)	24,165.44		Συνολικές Ανοικτές Θέσεις σε Δανεισμό	766,665
Ημερήσια μεταβολή: χιλ. τμχ %	-12,663.03	-34.38%	Ημερήσια μεταβολή: τμχ %	-1,629 -0.21%
Μέσος Όγκος Συν/γών ΥΙD: % Μετβλ Μέσο προηγ. Έτος	41,688.82	43.29%	Πλήθος Συναλλαγών Δανεισμού (Πολυμερής/Διμερής)	6,200
Όγκος Συναλλαγών Πακέτων Μεθόδου 6-1 (χιλ. Τεμάχια)	2,498.86		Ημερήσια μεταβολή: τμχ %	-7,472
Όγκος Συναλλαγών Πακέτων Μεθόδου 6-2 & 6-3 (χιλ. Τεμάχια)	28.25		Πλήθος Πολυμερών Συναλλαγών	5,200
Όγκος Συναλλαγών Ομολόγων	1,769,000		Πλήθος Διμερών Συναλλαγών	1,000
Πλήθος Πράξεων Χρεογράφων με Πακέτα Μεθόδου 6-1	45,246		Πλήθος Πράξεων Δανεισμού:	4
Ημερήσια μεταβολή: πλήθος %	-10,343	-18.61%	Ημερήσια μεταβολή: %	0
Μέσο Πλήθος Πράξεων ΥΙD: % Μετβλ Μέσο προηγ. Έτος	50,128	38.39%	Πλήθος Πράξεων Πολυμερών Συναλλαγών	3
Πλήθος πακέτων Μεθόδου 6-1	21		Πλήθος Πράξεων Διμερών Συναλλαγών	1
Πλήθος πακέτων Μεθόδου 6-2 & 6-3	2			
Πλήθος συναλλαγών Ομολόγων	231			

Κεφαλαιοποίηση Χ.Α. (εκατ €) **



Ημερήσια Διακύμανση Γενικού Δείκτη Τιμών Χρηματιστηρίου Αθηνών



Χρηματιστηριακοί Δείκτες

Όνομασία Δείκτη	10/12/2025	09/12/2025	Δ μον.	Δ %	Κατώτερη	Ανώτερη	Κατ.έτους	Ανωτ.έτους	Ετησ. μεταβ.
Γενικός Δείκτης Τιμών Χ.Α.	2,088.61	2,089.74	-1.13	-0.05%	2,077.64	2,090.86	1,455.08	2,135.29	42.11% #
Δείκτης Συνολικής Απόδοσης Γενικού Δείκτη Χ.Α.	4,111.44	4,113.66	-2.22	-0.05%	4,089.84	4,115.86	2,755.49	4,172.25	47.92% #
Δείκτης ATHEX ESG	2,466.65	2,468.38	-1.73	-0.07%	2,453.81	2,470.01	1,676.07	2,516.67	46.99% #
Δείκτης Τιμών Μικρής Κεφαλαιοποίησης ΧΑ	2,437.41	2,435.35	2.06	0.08%	2,425.07	2,442.82	0.00	2,499.87	30.51% #
Δείκτης Τιμών Εναλλακτικής Αγοράς Χ.Α.	19,919.67	19,909.61	10.06	0.05%	19,898.87	20,106.67	13,631.97	20,106.67	31.94% #
FTSE/X.A. Large Cap	5,275.81	5,280.17	-4.36	-0.08%	5,248.67	5,283.20	3,550.72	5,382.99	47.76% #
FTSE/X.A. Mid Cap	2,779.04	2,762.00	17.04	0.62%	2,754.96	2,779.04	2,262.76	3,029.36	19.07% #
FTSE/X.A. Υψηλής Μερισματικής Απόδοσης	4,939.76	4,927.35	12.41	0.25%	4,913.21	4,941.45	3,928.87	5,211.39	22.86% #
FTSE/X.A. Δείκτης Αγοράς	1,244.25	1,245.44	-1.19	-0.10%	1,237.91	1,246.18	850.04	1,273.00	46.18% #
FTSE/X.A. Τράπεζες	2,321.44	2,322.78	-1.34	-0.06%	2,309.90	2,330.78	1,278.63	2,474.67	80.51% #
FTSE/ATHEX ΤΕΧΝΟΛΟΓΙΑ & ΤΗΛΕΠΙΚΟΙΝΩΝΙΕΣ	6,667.93	6,585.84	82.09	1.25%	6,585.84	6,667.93	5,244.36	6,693.81	17.61% #
FTSE/ATHEX ΧΡΗΜΑΤΟΟΙΚΟΝΟΜΙΚΕΣ ΥΠΗΡΕΣΙΕ	10,854.12	10,860.89	-6.77	-0.06%	10,800.69	10,898.04	6,002.57	11,567.10	79.87% #
FTSE/ATHEX ΑΚΙΝΗΤΗΣ ΠΕΡΙΟΥΣΙΑΣ	5,460.75	5,444.39	16.36	0.30%	5,424.29	5,466.35	4,359.91	5,733.12	11.91% #
FTSE/ATHEX ΚΑΤΑΝΑΛΩΤΙΚΑ ΠΡΟΪΟΝΤΑ	5,728.08	5,732.50	-4.42	-0.08%	5,686.05	5,732.50	4,770.42	6,429.79	13.76% #
FTSE/ATHEX ΒΑΣΙΚΑ ΑΓΑΘΑ	8,414.27	8,369.52	44.75	0.53%	8,318.45	8,483.13	6,653.46	9,184.21	25.79% #
FTSE/ATHEX ΒΙΟΜΗΧΑΝΙΕΣ	9,611.10	9,617.43	-6.33	-0.07%	9,498.73	9,617.43	6,534.30	9,687.13	34.28% #
FTSE/ATHEX ΠΡΩΤΕΣ ΎΛΕΣ	9,039.08	8,800.77	238.31	2.71%	8,762.18	9,039.08	4,549.74	9,039.08	80.16% #
FTSE/ATHEX ΕΝΕΡΓΕΙΑ & ΥΠΗΡΕΣΙΕΣ ΚΟΙΝΗΣ ΩΦ	6,641.37	6,648.93	-7.56	-0.11%	6,598.06	6,661.97	4,945.68	6,917.59	33.39% #
Δείκτης Όλων των Μετοχών Χ.Α.	475.95	475.55	0.40	0.08%	475.95	475.95	340.27	478.83	40.21% #
Ελληνικός Δείκτης Mid & Small Cap	2,848.05	2,833.73	14.32	0.51%	2,818.42	2,848.35	2,005.36	2,848.35	34.55% #
FTSE/X.A. Large Cap Συνολικής Απόδοσης	9,433.24	9,441.04	-7.80	-0.08%			6,199.42	9,540.03	53.51% #
FTSE/X.A. Mid Cap Συνολικής Απόδοσης	3,938.37	3,914.22	24.15	0.62%			3,153.97	4,246.28	23.16% #
MSCI GREECE REBASED	8,611.21	8,615.74	-4.53	-0.05%	8,554.03	8,632.14	5,512.03	9,057.72	54.83% #
Ελληνικός Δείκτης Εταιρικών Ομολόγων	143.89	143.93	-0.04	-0.03%			138.48	144.26	3.47% #
Ελληνικός Δείκτης Τιμών Εταιρικών Ομολόγων	93.84	93.88	-0.04	-0.04%			93.11	94.58	-0.09% #

Σημείωση 1: Το κλείσιμο των Δεικτών FTSE/Med 100, Ελληνικός Δείκτης Εταιρικών Ομολόγων και, Ελληνικός Δείκτης Τιμών Εταιρικών Ομολόγων αφορούν την συνεδρίαση της 08/12/2025.

Σημείωση 2: Ο Ελληνικός Δείκτης Mid & Small Cap είναι Customized δείκτης υπολογιζόμενος από το Χρηματιστήριο Αθηνών.

Αναλυτικά Στοιχεία Συναλλαγών Αγοράς Χρεογράφων

	Όλα τα Χρεόγραφα	Κύρια Αγορά	Επιτήρηση	Διαπραγματεύσιμα Αμοιβαία Κεφάλαια
Σύνολα	124	122	1	1
Ανοδικές / Καθοδικές / Σταθερές:	60 / 48 / 16	58 / 48 / 16	1 / 0 / 0	1 / 0 / 0
Κεφαλαιοποίηση Χ.Α. (εκατ €) **	143,990.48	143,958.66	31.82	
Μέση Ημερήσια Αξία Συν/γών (χιλ. €)	215,349.27	215,406.32	16.43	309.53
Αξία Συναλλαγών	164,460.74	163,629.15	7.00	824.59
Κύριος Πίνακας:	148,688.00	147,856.40	7.00	824.59
Προσυμφωνημένων Συναλλαγών 6_1_2_3:	15,772.74	15,772.74	0.00	0.00
Πίνακας Εκποιήσεων:	0.00	0.00	0.00	0.00
Πίνακας Ειδικών Όρων:	0.00	0.00	0.00	0.00
Μέσος Ημερήσιος Όγκος Συναλλαγών	41,688,820	41,679,818	53,427	6,803
Όγκος Συναλλαγών	24,193,691	24,171,509	6,650	15,532
Κύριος Πίνακας:	21,666,577	21,644,395	6,650	15,532
Προσυμφωνημένων Συναλλαγών 6_1_2_3:	2,527,114	2,527,114	0	0
Πίνακας Εκποιήσεων:	0	0	0	0
Πίνακας Ειδικών Όρων:	0	0	0	0
Μέσο Ημερήσιο Πλήθος Πράξεων	50,128	49,977	28	125
Αριθμός Πράξεων	45,248	45,162	12	74
Κύριος Πίνακας:	45,225	45,139	12	74
Προσυμφωνημένων Συναλλαγών 6_1_2_3:	23	23	0	0
Πίνακας Εκποιήσεων:	0	0	0	0
Πίνακας Ειδικών Όρων:	0	0	0	0

Στοιχεία Συναλλαγών Κλάδων Χρηματιστηρίου Αθηνών & Χρηματοοικονομικών Προϊόντων (Δ.Α.Κ.)

Κωδικός	Κλάδοι	Ανοδικές / Καθοδικές / Σταθερές	Αριθμός Πράξεων	Όγκος Συναλλαγών	Αξία Συναλλαγών	% στη Συνολική Αξία
12000	- Χρηματοοικονομικά Προϊόντα	1 / 0 / 0	74	15,532	824,591.49	0.50%
3510	- Ακίνητη Περιουσία	6 / 4 / 3	1,436	528,619	1,872,623.02	1.14%
3030	- Ασφάλειες	1 / 0 / 0	25	3,012	17,730.10	0.01%
5020	- Βιομηχανικά Προϊόντα & Υπηρεσίες	11 / 7 / 1	1,946	408,878	3,430,610.83	2.09%
4040	- Εμπόριο	3 / 5 / 2	2,931	498,084	9,133,078.49	5.55%
6010	- Ενέργεια	1 / 3 / 0	1,905	375,730	4,712,136.45	2.87%
4020	- Καταναλωτικά Προϊόντα & Υπηρεσίες	2 / 2 / 0	158	105,467	43,276.78	0.03%
5010	- Κατασκευές & Υλικά Κατασκευών	8 / 4 / 0	5,479	2,078,798	11,796,273.91	7.17%
4030	- Μέσα Ενμέρωσης	1 / 1 / 1	333	107,289	475,297.05	0.29%
4520	- Προσωπική Φροντίδα, Φάρμακα & Παντοπωλεία	1 / 1 / 0	377	60,406	758,725.62	0.46%
5510	- Πρώτες Ύλες	4 / 6 / 2	1,528	576,733	3,457,081.79	2.10%
4050	- Ταξίδια και Αναψυχή	2 / 1 / 2	4,269	4,003,051	16,152,054.60	9.82%
1010	- Τεχνολογία	7 / 3 / 1	2,758	1,040,034	5,393,412.55	3.28%
1510	- Τηλεπικοινωνίες	1 / 1 / 0	1,656	357,342	6,111,176.00	3.72%
3010	- Τράπεζες	3 / 3 / 1	14,015	12,670,452	73,865,863.05	44.91%
4510	- Τρόφιμα, Ποτά & Καπνοβιομηχανίες	3 / 1 / 1	352	51,962	1,688,577.15	1.03%
2010	- Υγεία	0 / 2 / 1	62	53,571	50,038.68	0.03%
6510	- Υπηρεσίες Κοινής Ωφέλειας	2 / 2 / 1	5,106	1,178,590	24,206,599.32	14.72%
3020	- Χρηματοοικονομικές Υπηρεσίες	3 / 2 / 0	838	80,141	471,593.03	0.29%

Οι 10 Μετοχές με τη μεγαλύτερη Άνοδο & Πτώση

Κύρια Αγορά

Μετοχές με τη μεγαλύτερη Θετική μεταβολή τιμής	Τιμή κλεισ.	Μεταβ.	Μετοχές με τη μεγαλύτερη Αρνητική μεταβολή τιμής	Τιμή κλεισ.	Μεταβ.
ΕΚΤΕΡ (ΚΟ)	3.45	6.98% #	ΑΤΤΙΚΕΣ ΕΚΔΟΣΕΙΣ (ΚΟ)	1.41	-8.44% α
ΑΒΑΞ Α.Ε. (ΚΟ)	2.65	6.85% #	ΟΝΥΞ ΤΟΥΡΙΣΤΙΚΗ Α.Ε. (ΚΟ)	2.21	-4.74% α
ΔΟΜΙΚΗ ΚΡΗΤΗΣ (ΚΟ)	2.1	6.33% #	ΕΛΙΝΟΙΛ (ΚΟ)	2.33	-2.92% α
CrediaBank (ΚΟ)	1.562	6.26% #	BRIQ PROPERTIES (ΚΟ)	2.86	-2.39% α
ΒΟΓΙΑΤΖΟΓΛΟΥ (ΚΟ)	2.46	6.03% #	CENTRIC ΣΥΜΜΕΤΟΧΩΝ (ΚΟ)	0.334	-2.34% α
ΔΡΟΜΕΑΣ (ΚΟ)	0.374	5.35% #	ΕΛΛΗΝ. ΧΡΗΜΑΤΙΣΤΗΡΙΑ-Χ.Α. (ΚΟ)	6.24	-2.19% α
ΕΛΒΑΛΧΑΛΚΟΡ (ΚΟ)	3.51	5.09% #	ΟΛΠ (ΚΟ)	40.75	-1.81% α
PROFILE (ΚΟ)	7.45	3.62% #	QUALITY & RELIABILITY (ΚΟ)	1.31	-1.50% α
INTRACOM HOLDINGS (ΚΟ)	3.43	3.31% #	FRIGOGLASS (ΚΟ)	0.459	-1.50% α
QUALCO GROUP (ΚΟ)	6.595	3.29% #	ΠΛΑΣΤΙΚΑ ΚΡΗΤΗΣ (ΚΟ)	14.7	-1.34% α

Μετοχές με τη μεγαλύτερη Αξία Συναλλαγών	Αξία (χιλ. €)	Μεταβ.	Μετοχές με το μεγαλύτερο Όγκο Συναλλαγών	Όγκος	Μεταβ.
ΠΕΙΡΑΙΩΣ FINANCIAL HOLD (ΚΟ)	23,874.52	0.25% #	ΑΛΦΑ ΤΡΑΠΕΖΑ (ΚΟ)	5,692,898	0.54% #
ΕΘΝΙΚΗ ΤΡΑΠΕΖΑ (ΚΟ)	21,901.56	-0.48% α	ΠΕΙΡΑΙΩΣ FINANCIAL HOLD (ΚΟ)	3,332,669	0.25% #
ΑΛΦΑ ΤΡΑΠΕΖΑ (ΚΟ)	19,138.60	0.54% #	ΙΝΤΡΑΛΟΤ (ΚΟ)	3,251,260	-0.19% α
ΔΕΗ (ΚΟ)	14,099.26	-0.50% α	ΕΘΝΙΚΗ ΤΡΑΠΕΖΑ (ΚΟ)	1,641,276	-0.48% α
ΟΠΑΠ (ΚΟ)	11,755.60	0.00% -	CrediaBank (ΚΟ)	1,097,313	6.26% #
ΜΕΤΛΕΝ PLC (ΚΟ)	9,409.00	0.29% #	ΔΕΗ (ΚΟ)	788,579	-0.50% α
JUMBO (ΚΟ)	8,380.37	-0.29% α	ΑΒΑΞ Α.Ε. (ΚΟ)	752,528	6.85% #
ΟΤΕ (ΚΟ)	6,089.71	-0.12% α	ΟΠΑΠ (ΚΟ)	638,925	0.00% -
BANK OF CYPRUS (ΚΟ)	4,203.12	-0.50% α	BANK OF CYPRUS (ΚΟ)	526,433	-0.50% α
ΙΝΤΡΑΛΟΤ (ΚΟ)	3,361.63	-0.19% α	ΕΚΤΕΡ (ΚΟ)	427,798	6.98% #

Σημείωση: Απεικονίζονται οι Μετοχές που δεν ανήκουν στην Κατηγορία Επιτήρησης και πραγματοποιήσαν κατά τη διάρκεια της συνεδρίασης Αξία Συναλλαγών μεγαλύτερη από 10,000 Ευρώ.

Αναλυτικά Στοιχεία Συναλλαγών Αγοράς Παραγώγων

	Αριθμός Πράξεων	Όγκος	Ανοικτές θέσεις
Σ.Μ.Ε. σε Δείκτες	135	445	9,515
FTSE/X.A. Τράπεζες	1	10	2,173
FTSE/X.A. Large Cap	134	435	7,342
MSCI GREECE REBASED	0	0	0
Σ.Μ.Ε. σε Μετοχές	1,881	92,672	1,399,264
ΑΔΜΗΕ ΣΥΜΜΕΤΟΧΩΝ Α.Ε. (ΚΟ)	19	115	14,967
ΑΕΡΟΠΟΡΙΑ ΑΙΓΑΙΟΥ (ΚΟ)	22	93	4,476
ΑΚΤΟΡ Α.Ε. ΣΥΜ/ΧΩΝ (ΚΟ)	7	35	78,274
ΑΛΡΗΑ ΤΡΑΠΕΖΑ (ΚΟ)	363	2,325	74,276
ΔΙΕΘΝΗΣ ΑΕΡΟΛΙΜΕΝΑΣ ΑΘΗΝΩΝ(ΚΟ)	5	11	236
ΑΥΤΟΗΕΛΛΑΣ (ΚΟ)	1	1	514
ΑΒΑΞ Α.Ε. (ΚΟ)	137	432	1,714
BANK OF CYPRUS (ΚΟ)	8	48	2,811
COCA-COLA HBC AG (ΚΟ)	6	25	243
CENERGY HOLDINGS (ΚΑ)	37	167	5,070
CrediaBank (ΚΟ)	93	1,179	13,997
ΕΛΛΑΚΤΩΡ (ΚΟ)	10	26	1,966
ΕΛΒΑΛΧΑΛΚΟΡ (ΚΟ)	37	189	3,343
EUROBANK HOLDINGS (ΚΟ)	0	0	20,240
ΕΥΔΑΠ (ΚΟ)	6	1,007	11,187
FOURLIS ΣΥΜΜΕΤΟΧΩΝ (ΚΟ)	11	62	5,146
ΓΕΚ ΤΕΡΝΑ (ΚΟ)	20	99	8,878
ΕΛΛΗΝ. ΧΡΗΜΑΤΙΣΤΗΡΙΑ-Χ.Α. (ΚΟ)	9	60	3,766
HELLENIC ENERGY (ΚΟ)	32	237	4,321
INTRACOM HOLDINGS (ΚΟ)	196	1,305	11,667
ΙΝΤΡΑΛΟΤ (ΚΟ)	211	80,701	1,010,772
JUMBO (ΚΟ)	18	58	1,975
LAMDA DEVELOPMENT(ΚΟ)	67	807	13,259
METLEN PLC (ΚΟ)	165	854	12,197
MIG (ΚΟ)	0	0	105
ΜΟΤΟΡ ΟΪΛ (ΚΟ)	2	4	1,425
ΕΘΝΙΚΗ ΤΡΑΠΕΖΑ (ΚΟ)	48	339	13,907
ΟΠΑΠ (ΚΟ)	51	508	4,940
ΤΡΑΠΕΖΑ ΟΡΤΙΜΑ BANK (ΚΟ)	21	84	549
ΟΤΕ (ΚΟ)	10	68	1,844
ΟΛΠ (ΚΟ)	4	6	68
ΠΕΙΡΑΙΩΣ FINANCIAL HOLD (ΚΟ)	72	931	47,865
ΔΕΗ (ΚΟ)	85	457	19,510
QUEST ΣΥΜΜΕΤΟΧΩΝ (ΚΟ)	11	77	353
ΤΙΤΑΝ (ΚΑ)	2	10	1,001
ΒΙΟΗΑΛCO SA/NV (ΚΑ)	95	352	2,402
Δικαιώματα σε Δείκτες	30	452	5,513
FTSE/X.A. Large Cap	30	452	5,513
Δικαιώματα σε Μετοχές	11	152	1,923
ΑΛΡΗΑ ΤΡΑΠΕΖΑ (ΚΟ)	0	0	470
ΕΘΝΙΚΗ ΤΡΑΠΕΖΑ (ΚΟ)	1	2	161
ΟΠΑΠ (ΚΟ)	10	150	445
ΟΤΕ (ΚΟ)	0	0	185
ΔΕΗ (ΚΟ)	0	0	662
Συνολική Δραστηριότητα	2,057	93,721	1,416,215

Πληθος Χρεογράφων	Ονομ. Αξία	Μερίσματα [1]			Ημερ. Τελευτ. Αποκοπής Μέρημα [2]	Αποκοπή Δικαιώμα	Σημ. Χρεόγραφα	Τιμή κλεισίματος	% μεταβ.	Προηγ. Κλείσιμο-ημ/νία	Άνοιγμα	Κατωτ Τιμή	Ανωτ Τιμή	Τελ Τιμή	Σταθμ Τιμή	Τελευταία ζήτηση [7]	Τελευταία προσφορά [7]	Ρ/Ε μετά φ. Χρήση	Όγκος	Πράξεις	Αξία Συναλλαγών[8]	Χ.Α. Εταιρείας (χιλ. €) [3,5]	Χαμηλό έτους	Υψηλό έτους	Κλάδος [4]				
		2022	2023	2024																									
2,315,261,358	0.290	---	0.026	0.0303	01/12/2025	18/04/2017	---	ALPHA ΤΡΑΠΕΖΑ (ΚΟ)	3.365	0.54 #	3.347	09/12/2025	3.368	3.334	3.369	3.365	3.362	36713@3.36	5911@3.37	---	---	5,692,898	3,963	19,138,604.69	7,790,854.47	1.613	3.855	30101010	
58,492,542	1.00	---	---	0.1	23/06/2025	27/01/2025	---	ALTER EGO MEDIA (ΚΟ)	6.465	0.23 #	6.45	09/12/2025	6.505	6.4	6.505	6.465	6.455	22@6.46	4128@6.47	---	---	68,658	236	443,194.35	378,154.28	3.8169	6.74	40301035	
36,353,868	1.00	(0.025)	0.1	0.11	01/07/2025	21/08/2023	---	AUSTRIACARD (ΚΑ)	5.54	0.18 #	5.53	09/12/2025	5.54	5.48	5.56	5.54	5.511	300@5.50	571@5.54	---	---	21,682	73	119,493.97	201,400.43	4.75	6.4	10101010	
435,686,031	0.100	---	---	0.48	22/09/2025	23/09/2024	---	BANK OF CYPRUS (ΚΟ)	7.94	-0.50 €	7.98	09/12/2025	7.94	7.94	8.04	7.94	7.984	12773@7.92	8000@7.98	---	---	526,433	842	4,203,117.70	3,459,347.09	4.57	8.26	30101010	
212,384,903	0.05	0.08	0.14	24/06/2025	07/12/2016	---	---	CENERGY HOLDINGS (ΚΑ)	15.8	0.51 #	15.72	09/12/2025	15.82	15.46	15.88	15.8	15.689	1141@15.74	4051@15.80	---	---	133,403	577	2,092,966.62	3,355,681.47	7.52	16.06	50202010	
373,239,562	6.70	0.78	0.93	1.03	29/05/2025	29/04/2013	---	COCA-COLA HBC AG (ΚΟ)	41.82	-0.90 €	42.2	09/12/2025	42.3	41.42	42.3	41.82	41.824	200@41.80	100@41.84	---	---	28,206	187	1,179,677.205	6,088,878.48	32.08	48.02	45101020	
1,618,012,407	0.050	---	---	---	04/06/2008	16/10/2024	---	CrediaBank (ΚΟ)	1.562	6.26 #	1.47	09/12/2025	1.47	1.47	1.562	1.562	1.53	8000@1.56	2005@1.57	---	---	1,097,313	819	1,679,390.52	2,527,335.38	0.645	1.698	30101010	
3,685,739,195	0.220	---	0.0933	0.105	06/11/2025	20/05/2019	---	EUROBANK HOLDINGS (ΚΟ)	3.48	---	3.48	09/12/2025	---	---	---	---	---	200@3.42	2250@3.60	---	---	---	---	---	---	---	1.95	3.725	30101010
51,135,470	1.00	0.11	0.12	0.15	27/06/2025	23/07/2019	---	FOURLIS ΣΥΜΜΕΤΟΧΩΝ (ΚΟ)	4.16	---	4.16	09/12/2025	4.195	4.13	4.2	4.16	4.152	500@4.15	426@4.16	---	---	50,072	277	207,917.80	212,723.56	3.545	5.05	40401010	
305,635,185	2.18	0.3	0.9	0.75	02/07/2025	01/10/2003	---	HELLENIO ENERGY (ΚΟ)	8.575	0.29 #	8.55	09/12/2025	8.59	8.46	8.605	8.575	8.534	403@8.58	2706@8.61	---	---	258,791	1,028	2,208,617.83	2,620,821.71	6.8	8.765	60101020	
56,003,921	1.70	---	---	---	30/08/1993	25/07/2025	---	IDEAL HOLDINGS (ΚΟ)	6.2	1.97 #	6.08	09/12/2025	6.07	6.05	6.2	6.2	6.16	12000@6.19	18391@6.20	---	---	217,108	387	1,337,408.35	347,224.31	5.34	6.54	10102030	
83,600,000	0.690	---	0.0504	0.1209	22/09/2025	02/07/2024	---	INTRACOM HOLDINGS (ΚΟ)	3.43	3.31 #	3.32	09/12/2025	3.345	3.31	3.445	3.43	3.388	3600@3.42	653@3.44	---	---	289,206	902	979,712.95	286,748.00	2.45	3.755	10101010	
134,365,561	0.880	0.6	1.4726	0.5063	21/07/2025	05/03/2014	---	JUMBO (ΚΟ)	27.48	-0.29 €	27.56	09/12/2025	27.56	27.26	27.62	27.48	27.453	797@27.46	12341@27.50	---	---	305,263	2,219	8,380,370.62	3,692,365.62	22.18	32.74	40401010	
176,736,715	0.300	---	---	---	30/05/2007	27/11/2019	---	LAMDA DEVELOPMENT(ΚΟ)	7.13	0.56 #	7.09	09/12/2025	7.08	7.05	7.17	7.13	7.104	779@7.13	523@7.15	---	---	149,776	656	1,063,997.86	1,260,132.78	5.73	8	35101010	
143,022,980	1.00	---	---	---	04/08/2025	---	---	METLEN PLC (ΚΟ)	41.4	0.29 #	41.28	09/12/2025	41.32	40.94	41.44	41.4	41.09	1878@41.30	4400@41.40	---	---	228,983	2,695	9,408,999.56	5,921,151.37	40.6	57	65102000	
126,502,434	0.500	---	0.0304	0.0302	15/05/2025	28/07/2021	---	PREMIA (ΚΟ)	1.356	-0.44 €	1.362	09/12/2025	1.36	1.35	1.36	1.356	1.352	2400@1.35	837@1.36	---	---	106,731	215	144,267.32	171,537.30	1.15	1.428	35102000	
21,500,000	0.400	0.03	0.04	0.0509	19/08/2025	06/08/2021	---	REAL CONSULTING (ΚΟ)	5.04	---	5.04	09/12/2025	5.04	4.96	5.04	5.04	5.006	708@4.97	1155@5.04	---	---	7,971	27	39,902.11	108,360.00	3.28	5.46	10101010	
78,325,475	0.6	0.85	3	30/06/2025	23/07/2019	---	---	TITAN (ΚΑ)	44.9	-0.22 €	45	09/12/2025	45	43.9	45	44.9	44.495	10@44.85	621@44.90	---	---	60,547	813	2,694,060.50	3,516,813.83	34.2	46.15	50101030	
259,189,761	0.12	0.12	0.16	24/06/2025	26/02/2016	---	---	VIOLALCO SA/NV (ΚΑ)	11.46	1.96 #	11.24	09/12/2025	11.24	11.12	11.46	11.46	11.287	500@11.40	1670@11.48	---	---	192,827	622	2,176,389.78	2,970,314.66	4.67	11.46	55102015	
148,321,516	0.300	0.07	0.03	0.07	02/09/2025	22/01/2020	---	ΑΒΑΞ Α.Ε. (ΚΟ)	2.65	6.85 #	2.48	09/12/2025	2.49	2.45	2.66	2.65	2.561	500@2.64	150@2.66	---	---	752,528	1,244	1,927,210.05	393,052.02	1.53	2.66	50101010	
232,000,000	2.12	0.0682	0.0582	0.1207	25/09/2025	19/06/2017	---	ΑΔΜΗΕ ΣΥΜΜΕΤΟΧΩΝ Α.Ε. (ΚΟ)	2.765	-1.25 €	2.8	09/12/2025	2.795	2.76	2.795	2.765	2.771	5821@2.76	860@2.79	---	2024	88,920	171	246,423.43	641,480.00	2.515	3.56	65101015	
90,167,100	0.500	---	0.7515	0.8041	20/05/2025	24/05/2021	---	ΑΕΡΟΠΟΡΙΑ ΑΙΓΑΙΟΥ (ΚΟ)	14.1	---	14.1	09/12/2025	14.18	14	14.26	14.1	14.094	332@14.08	100@14.16	---	---	64,879	499	914,418.42	1,271,356.11	9.9	15.1	40501010	
204,002,463	0.300	---	---	---	12/08/2008	07/01/2025	---	ΑΚΤΟΡ Α.Ε. ΣΥΜ/ΧΩΝ (ΚΟ)	9.48	-1.04 €	9.58	09/12/2025	9.58	9.43	9.63	9.48	9.475	173@9.47	1716@9.48	---	---	219,993	549	2,084,512.09	1,933,943.35	4.22	9.68	50101010	
103,423,291	0.570	---	---	0.4134	25/06/2025	28/08/2024	---	ΓΕΚ ΤΕΡΝΑ (ΚΟ)	25.18	-0.87 €	25.4	09/12/2025	25.3	24.94	25.38	25.18	25.14	124@25.16	86@25.18	---	---	119,817	867	3,012,208.28	2,604,198.47	16.81	25.58	50101010	
369,270,000	2.48	---	0.25	0.4	21/07/2025	12/12/2001	---	ΔΕΗ (ΚΟ)	17.89	-0.50 €	17.98	09/12/2025	17.99	17.7	17.99	17.89	17.879	200@17.88	8785@17.89	---	---	788,579	1,985	14,099,261.23	6,606,240.30	11.72	17.99	65101015	
309,544,087	1.00	---	0.33	0.7862	23/04/2025	07/02/2024	---	ΔΙΕΘΝΗΣ ΑΕΡΟΛΙΜΕΝΑΣ ΑΘΗΝΩΝ(ΚΟ)	10.25	0.89 #	10.16	09/12/2025	10.1	10.08	10.3	10.25	10.2	3000@10.23	23@10.25	---	2024	55,879	405	569,944.75	3,172,826.89	7.9664	11.09	50206060	
914,715,153	1.00	---	0.3643	0.4442	10/11/2025	29/08/2018	---	ΕΘΝΙΚΗ ΤΡΑΠΕΖΑ (ΚΟ)	13.355	-0.48 €	13.42	09/12/2025	13.39	13.22	13.44	13.355	13.344	3525@13.35	2742@13.38	---	---	1,641,276	3,017	21,901,561.772	216,020.87	7.35	14.045	30101010	
27,728,682	0.260	(0.04)	(0.06)	0.065	14/07/2025	24/07/2024	---	ΕΚΤΕΡ (ΚΟ)	3.45	6.98 #	3.225	09/12/2025	3.22	3.145	3.465	3.45	3.369	190@3.43	1000@3.46	---	---	427,798	1,022	1,441,180.82	95,663.95	1.524	3.465	50101010	
375,241,586	0.390	0.06	0.04	0.0901	26/06/2025	14/07/2006	---	ΕΛΒΑΛΧΑΛΚΟΡ (ΚΟ)	3.51	5.09 #	3.34	09/12/2025	3.385	3.34	3.51	3.51	3.406	2214@3.51	2050@3.52	---	---	341,159	675	1,161,896.01	1,317,097.97	1.73	3.535	55102015	
348,192,005	0.040	---	---	---	05/07/2011	24/03/2025	---	ΕΛΛΑΚΤΩΡ (ΚΟ)	1.796	-0.22 €	1.8	09/12/2025	1.8	1.77	1.802	1.796	1.788	2312@1.79	6555@1.80	---	---	246,051	406	439,909.57	625,352.84	1.182	2.46	50101010	
60,348,000	0.420	0.1565	0.2504	0.3025	23/06/2025	04/08/2021	---	ΕΛΛΗΝ. ΧΡΗΜΑΤΙΣΤΗΡΙΑ-Χ.Α. (ΚΟ)	6.24	-2.19 €	6.38	09/12/2025	6.38	6.24	6.38	6.24	6.301	3@6.00	100@6.30	---	---	61,479	113	387,359.08	376,571.52	4.475	7.52	30202015	
106,500,000	0.600	0.02	0.1	0.07	22/07/2025	13/09/2021	---	ΕΥΔΑΠ (ΚΟ)	7.43	---	7.43	09/12/2025	7.43	7.32	7.43	7.43	7.408	96@7.37	300@7.44	---	---	49,289	172	365,133.84	791,295.00	5.37	7.65	65102030	
114,320,400	0.100	---	---	---	26/11/2021	05/08/2019	---	ΙΚΤΙΝΟΣ ΕΛΛΑΣ (ΚΟ)	0.439	0.11 #	0.4385	09/12/2025	0.439	0.431	0.443	0.439	0.436	6300@0.436	8515@0.440	---	---	141,697	297	61,835.83	50,186.66	0.29	0.548	50101035	
1,867,802,694	0.300	---	---	---	30/05/2013	10/10/2023	---	ΙΝΤΡΑΛΟΤ (ΚΟ)	1.04	-0.19 €	1.042	09/12/2025	1.042	1.03	1.044	1.04	1.034	300@1.04	30001@1.04										

Ημερήσιο Δελτίο Τιμών

Έτος: 146 Αύξων Αριθμός Συνεδρίασης: 236

Ενότητα 2: Αναλυτικά Στοιχεία Συναλλαγών Χρεογράφων

Τετάρτη, 10 Δεκεμβρίου, 2025

Πληθος Χρεογράφων	Ονομ. Αξία	Μερίσματα [1]			Ημερ. Τελευτ. Αποκοπής		Σημ.	Χρεόγραφο	Τιμή κλεισίματος	% μεταβ.	Προηγ. Κλεισίμο- ημ/τία	Άνοιγμα	Κατωτ Τιμή	Ανωτ Τιμή	Τελ Τιμή	Σταθμ Τιμή	Τελευταία ζήτηση [7]	Τελευταία προσφορά [7]	Ρ/Ε μετά φ.	Χρήση	Όγκος	Πράξεις	Αξία Συναλλαγών[8]	Χ.Α. Εταιρείας (χιλ. €) [3,5]	Χαμηλό έτους	Υψηλό έτους	Κλάδος [4]	
		2022	2023	2024	Μέρισμα [2]	Δικαιώμα																						
403,853,127	2.83	0.5888	0.7216	0.7415	03/07/2025	18/06/1998	---	ΟΤΕ (ΚΟ)	17.18	-0.12 €	17.2	09/12/2025	17.2	17.11	17.24	17.18	17.184	3155@17.17	718@17.23	---	---	354,383	1,633	6,089,711.22	6,938,196.72	14.08	17.89	15102015
1,250,367,223	0.930	---	0.0632	---	10/07/2024	03/06/2025	---	ΠΕΙΡΑΙΩΣ FINANCIAL HOLD (ΚΟ)	7.198	0.25 #	7.18	09/12/2025	7.124	7.082	7.25	7.198	7.164	5243@7.18	912@7.20	---	---	3,332,669	4,345	23,874,524.74	9,000,143.27	3.851	7.654	30101010
63,700,000	0.780	0.1495	0.2313	0.3139	02/05/2025	13/06/2018	---	ΣΑΡΑΝΤΗΣ ΓΡ. (ΚΟ)	13.22	1.69 #	13	09/12/2025	13.04	12.98	13.4	13.22	13.145	1200@13.08	3937@13.40	---	---	56,922	357	748,222.78	842,114.00	10.66	15.3	45201020
221,322,426	1.15	---	(0.1467)	(0.19)	23/06/2025	09/07/2025	---	ΤΡΑΠΕΖΑ ΟΡΤΙΜΑ BANK (ΚΟ)	7.88	-0.76 €	7.94	09/12/2025	8	7.88	8.04	7.88	7.974	70@7.83	888@8.04	---	---	374,188	978	2,983,927.58	1,744,020.72	3.9	8.94	30101010

Κύρια Αγορά - Μέσης Συναλλακτικής Δραστηριότητας

13,126,020	0.660	0.1158	0.1376	0.1713	10/07/2025	04/09/2020	---	A.S. COMPANY (ΚΟ)	4.1	-0.49 €	4.12	09/12/2025	4.12	4.09	4.12	4.11	4.104	250@4.09	280@4.11	---	---	6,661	25	27,339.42	53,816.68	2.75	4.25	40401030
14,000,000	1.95	0.26	0.26	0.5	24/06/2025	26/03/2024	---	ALPHA REAL ESTATE (ΚΟ)	7.26	0.28 #	7.24	09/12/2025	7.24	7.24	7.28	7.26	7.256	100@7.20	578@7.26	---	---	4,164	47	30,213.70	101,640.00	6.16	7.7	35101015
3,150,744	0.360	0.2304	0.563	0.5842	27/05/2025	02/06/2020	---	ALPHA TRUST ΣΥΜΜΕΤΟΧΩΝ (ΚΟ)	12.3	0.82 #	12.2	09/12/2025	12.35	12.3	12.35	12.3	12.301	100@12.00	100@12.30	---	---	610	7	7,503.50	38,754.15	7.66	12.75	30202010
243,164,193	0.300	---	0.07	0.07	12/09/2025	05/12/2023	---	ΑΤΤΙΚΑ ΣΥΜΜΕΤΟΧΩΝ (ΚΟ)	1.82	0.55 #	1.81	09/12/2025	1.81	1.8	1.82	1.82	1.812	421@1.82	1050@1.83	---	---	14,232	40	25,782.83	442,558.83	1.74	2.52	40501015
48,624,764	0.080	0.65	0.7	0.85	10/04/2025	05/12/2022	---	AUTOHELLAS (ΚΟ)	11.98	1.53 #	11.8	09/12/2025	11.88	11.72	11.98	11.98	11.827	2093@11.78	927@11.98	---	---	16,382	67	193,750.12	582,524.67	10.12	12.98	40401030
178,157,803	0.040	---	---	---	01/07/2008	21/02/2020	---	AVE (ΚΟ)	0.49	---	0.49	09/12/2025	0.489	0.485	0.49	0.49	0.489	550@0.485	4050@0.490	---	---	25,050	29	12,249.15	87,297.32	0.39	0.65	40301010
47,149,827	2.10	---	---	0.135	05/11/2025	27/12/2024	---	BRIQ PROPERTIES (ΚΟ)	2.86	-2.39 €	2.93	09/12/2025	2.93	2.85	2.93	2.85	2.891	1000@2.86	544@2.87	---	---	23,003	48	66,507.37	134,848.51	2.1227	3.0382	35102030
101,123,806	0.360	---	---	---	22/07/2010	28/06/2011	---	CENTRIC ΣΥΜΜΕΤΟΧΩΝ (ΚΟ)	0.334	-2.34 €	0.342	09/12/2025	0.333	0.327	0.335	0.334	0.331	1498@0.329	1100@0.338	---	---	63,695	63	21,110.01	33,775.35	0.3	0.389	40203040
784,500	10.00	---	0.5008	0.4	02/12/2025	31/07/2018	---	CNL CAPITAL (ΚΟ)	6.75	0.75 #	6.7	09/12/2025	6.75	6.75	6.75	6.75	6.75	226@6.65	700@6.75	---	2024	2	1	13.50	5,295.38	5.85	8	30202010
10,567,700	0.300	---	---	---	06/10/2005	13/02/2002	---	CPI (ΚΟ)	0.57	-0.70 €	0.574	09/12/2025	0.57	0.57	0.57	0.57	0.57	600@0.570	400@0.576	---	---	250	1	142.50	6,023.59	0.464	0.734	10102030
18,680,300	0.050	---	---	---	06/07/2022	---	---	DIMAND (ΚΟ)	10.1	1.00 #	10	09/12/2025	10	9.92	10.1	10.1	9.989	200@9.96	1884@10.10	---	---	9,931	63	99,201.80	188,671.03	7.92	10.4	35101010
15,333,480	0.150	---	---	0.04	07/07/2025	29/01/2024	---	E.IN.S. (ΚΟ)	1.918	1.48 #	1.89	09/12/2025	1.872	1.872	1.936	1.918	1.903	720@1.90	333@1.92	---	---	67,289	180	128,033.92	29,409.61	0.93	1.936	50205020
121,168,897	0.040	---	---	---	07/07/2010	16/01/2024	5160	FRIGOGLASS (ΚΟ)	0.459	-1.50 €	0.466	09/12/2025	0.468	0.456	0.47	0.459	0.464	53@0.459	990@0.468	---	2024	39,113	47	18,166.20	55,616.52	0.184	0.63	50204000
169,043,561	0.300	---	---	0.02	17/07/2025	28/11/2022	---	LAVIPHARM (ΚΟ)	0.825	-0.12 €	0.826	09/12/2025	0.82	0.818	0.829	0.826	0.821	1897@0.823	1000@0.826	---	---	48,695	34	40,000.93	139,460.94	0.65	0.912	20103015
4,740,000	0.860	---	---	---	14/03/2003	---	---	LOGISMOS (ΚΟ)	2.14	---	2.14	09/12/2025	---	---	---	---	---	300@2.04	500@2.14	---	2024	---	---	---	10,143.60	1.5	2.32	10101015
17,120,280	0.940	---	0.12	0.3	26/05/2025	26/06/2023	---	LOULIS FOOD (ΚΟ)	3.69	---	3.69	09/12/2025	3.72	3.62	3.72	3.69	3.662	15@3.58	108@3.69	---	---	1,332	19	4,877.66	63,173.83	2.78	4.42	45102020
4,419,616	1.58	0.1531	0.06	0.13	07/07/2025	04/03/2015	---	MEDICON ΕΛΛΑΣ (ΚΟ)	2.54	-0.39 €	2.55	09/12/2025	2.55	2.54	2.55	2.54	2.55	270@2.49	34@2.54	---	---	1,360	7	3,467.40	11,225.82	1.94	2.92	20102010
468,700	4.06	2.8	2.4	12/06/2025	21/05/2004	---	---	MERMEREN KOMB. A.D. PR. (ΕΛΠ)	34.4	-3.37 €	35.6	09/12/2025	34.4	34.4	34.4	34.4	34.4	184@34.00	10@35.00	---	2024	91	2	3,130.40	16,123.28	33	46.2	55102000
10,500,000	0.950	---	0.15	0.25	04/07/2025	21/07/2023	---	MEVACO (ΚΟ)	8.65	-0.58 €	8.7	09/12/2025	8.65	8.65	8.7	8.65	8.672	730@8.45	115@8.65	---	2024	1,317	13	11,420.90	90,825.00	3.68	9.5	55102015
31,400,000	0.400	---	---	---	26/04/2007	10/05/2023	---	MIG (ΚΟ)	3.78	0.80 #	3.75	09/12/2025	3.77	3.75	3.79	3.78	3.778	48@3.77	500@3.79	---	---	15,964	695	60,308.57	118,692.00	2.26	4.43	30202000
153,908,095	0.870	---	0.0229	0.0248	11/09/2025	02/08/2024	---	ORILINA PROPERTIES ΑΕΕΑΠ (ΚΟ)	0.782	0.26 #	0.78	09/12/2025	0.782	0.774	0.784	0.782	0.782	2000@0.776	150@0.780	---	---	26,300	19	20,556.90	120,356.13	0.73	0.856	35102000
14,101,683	0.100	0.0421	0.0526	0.1091	03/06/2025	02/11/2021	---	PERFORMANCE TECHNOLOGIES (ΚΟ)	7.08	1.72 #	6.96	09/12/2025	7	6.95	7.1	7.08	7.012	250@7.02	939@7.08	---	---	18,043	97	126,526.12	99,839.92	4.8	7.88	10101010
24,745,934	0.230	0.04	0.049	0.0647	01/07/2025	08/06/2022	---	PROFILE (ΚΟ)	7.45	3.62 #	7.19	09/12/2025	7.27	7.26	7.52	7.45	7.404	240@7.44	661@7.50	---	---	156,988	481	1,162,362.34	184,357.21	4.84	7.84	10101010
70,029,804	1.00	---	---	---	15/05/2025	---	---	QUALCO GROUP (ΚΟ)	6.595	3.29 #	6.385	09/12/2025	6.385	6.3	6.625	6.595	6.486	390@6.57	1628@6.60	---	---	200,228	463	1,298,657.35	461,846.56	5.235	6.625	10101015
27,345,120	0.280	---	---	---	18/07/2005	26/02/2014	---	QUALITY & RELIABILITY (ΚΟ)	1.31	-1.50 €	1.33	09/12/2025	1.33	1.294	1.33	1.31	1.31	500@1.30	1000@1.33	---	---	94,538	136	123,812.78	35,822.11	0.994	1.51	10101010
107,222,688	0.440	0.2	0.22	0.3	23/06/2025	16/03/2022	---	QUEST ΣΥΜΜΕΤΟΧΩΝ (ΚΟ)	7.04	1.73 #	6.92	09/12/2025	7.04	6.88	7.04	7.04	6.937	622@6.94	126@7.04	---	---	19,614	115	136,070.32	754,847.72	5.6	7.89	10101010
6,456,530	1.08	0.1314	0.16	0.15	21/07/2025	02/08/2010	---	SPACE HELLAS (ΚΟ)	7.26	0.83 #	7.2	09/12/2025	7.22	7.1	7.36	7.26	7.254	150@7.18	370@7.26	---	---	2,959	23	21,464.78	46,874.41	5.32	8.94	15101010
120,528,771	1.60	---	0.08	0.1	19/06/2025	10/11/2023	---	TRADE ESTATES ΑΕΕΑΠ (ΚΟ)	1.955	---	1.955	09/12/2025	1.955	1.945	1.96	1.955	1.953	1100@1.94	10481@1.96	---	---	86,102	111	168,161.51	235,633.75	1.52	1.96	35102045
17,190,046	0.300	---	---	---	16/11/1992	09/10/2025	---	UNIBIOS (ΚΟ)	2.88	-0.35 €	2.89	09/12/2025	2.92	2.85	2.92	2.88	2.869	255@2.87	750@2.90	---	---	20,170	61	57,869.01	49,507.33	1.11	3.3	50204000
7,595,160	0.600	---	---	---	10/09/2019	18/08/2010	---	ΥΚΝΟΤ (ΚΟ)	2.82	2.92 #	2.74	09/12/2025	2.74	2.72	2.89	2.82	2.803	10@2.78	1690@2.83	---	---	33,755	154	94,630.52	21,418.35	0.772	3.02	40501015
32,413,681	0.370	---	---	---	15/07/2009	11/05/2000	---	ΛΟΟΥΜΥΛΑ (ΚΟ)	4.88	-0.81 €	4.92	09/12/2025	4.92	4														

Πληθος Χρεογράφων	Ονομ. Αξία	Μερίσματα [1]			Ημερ. Τελευτ. Αποκοπή		Σημ.	Χρεόγραφο	Τιμή κλεισίματος	% μεταβ.	Προηγ. Κλείσιμο-ημ/νία	Άνοιγμα	Κατωτ Τιμή	Ανωτ Τιμή	Τελ Τιμή	Σταθμ Τιμή	Τελευταία ζήτηση [7]	Τελευταία προσφορά [7]	Ρ/Ε μετά φ.	Χρήση	Όγκος	Πράξεις	Αξία Συναλλαγών[8]	Χ.Α. Εταιρείας (χιλ. €) [3,5]	Χαμηλό έτους	Υψηλό έτους	Κλάδος [4]		
		2022	2023	2024	Μέρισμα [2]	Δικαιώμα																							
6,325,000	0.600	0.153	0.145	0.07	28/07/2025	17/02/2014	---	ΒΟΓΙΑΤΖΟΓΛΟΥ (ΚΟ)	2.46	6.03 #	2.32	09/12/2025	2.32	2.32	2.5	2.46	2.424	1085@2.40	200@2.44	---	---	18,064	65	43,786.30	15,559.50	1.94	2.72	50205010	
24,060,000	0.300	0.075	0.075	0.075	17/06/2025	01/07/2019	---	ΓΕΝΙΚΗ ΕΜΠΟΡΙΟΥ (ΚΟ)	2.43	0.41 #	2.42	09/12/2025	2.44	2.35	2.44	2.43	2.366	100@2.35	835@2.43	---	2024	1,804	9	4,267.91	58,465.80	1.21	2.46	50205010	
15,878,748	0.480	---	---	---	10/07/2006	22/03/2004	---	ΔΟΜΙΚΗ ΚΡΗΤΗΣ (ΚΟ)	2.1	6.33 #	1.975	09/12/2025	1.975	1.975	2.13	2.1	2.057	1000@2.07	616@2.10	---	---	33,608	134	69,142.90	33,345.37	1.675	3.09	50101010	
34,720,000	0.310	---	---	---	16/06/2010	01/08/2007	---	ΔΡΟΜΕΑΣ (ΚΟ)	0.374	5.35 #	0.355	09/12/2025	0.348	0.348	0.378	0.374	0.367	3500@0.350	1504@0.374	---	---	32,085	75	11,779.84	12,985.28	0.278	0.471	40202015	
13,673,200	0.420	---	0.05	0.05	19/08/2025	26/07/2001	---	ΕΒΡΟΦΑΡΜΑ (ΚΟ)	3.15	0.32 #	3.14	09/12/2025	3.14	3.09	3.16	3.15	3.122	880@3.11	755@3.15	---	---	1,370	10	4,277.15	43,070.58	1.605	3.17	45102020	
18,146,007	1.00	0.202	---	---	23/08/2023	10/09/2010	---	ΕΛΑΣΤΡΟΝ (ΚΟ)	2.37	0.42 #	2.36	09/12/2025	2.36	2.35	2.38	2.37	2.36	808@2.35	296@2.37	---	---	5,465	33	12,894.97	43,006.04	1.88	2.71	55102010	
3,307,500	0.210	0.4	0.4	0.4	23/10/2025	30/11/2022	---	ΕΛΒΕ Α.Β.Ε.Ε. (ΚΟ)	5.25	-0.94 €	5.3	09/12/2025	5.3	5.25	5.3	5.3	5.273	30@5.25	100@5.35	---	2024	870	4	4,587.50	17,364.38	4.72	6.5	40204020	
23,828,130	0.500	---	0.108	0.1366	14/07/2025	17/02/2009	---	ΕΛΙΝΟΙΑ (ΚΟ)	2.33	-2.92 €	2.4	09/12/2025	2.33	2.28	2.35	2.33	2.307	1500@2.29	843@2.33	---	---	25,492	118	58,822.06	55,519.54	1.9	2.66	60101020	
19,864,886	5.60	0.672	0.672	0.672	23/04/2025	02/07/2008	---	ΕΛΛΑΔΟΣ ΤΡΑΠΕΖΑ (ΚΟ)	15	---	15	09/12/2025	15.05	14.85	15.05	15	14.931	100@14.95	100@15.05	---	---	5,675	51	84,736.05	297,973.29	13.15	15.8	30101010	
26,730,187	0.520	0.12	---	0.07	09/07/2025	01/08/2017	---	ΕΛΤΟΝ (ΚΟ)	1.96	1.03 #	1.94	09/12/2025	1.94	1.94	1.96	1.96	1.945	224@1.95	1960@1.96	---	---	25,313	68	49,235.57	52,391.17	1.545	2.43	50205010	
36,300,000	1.12	---	0.0276	0.055	01/07/2025	12/12/2007	---	ΕΥΑΘ (ΚΟ)	3.86	1.31 #	3.81	09/12/2025	3.85	3.74	3.86	3.86	3.803	140@3.81	200@3.87	---	---	22,819	83	86,781.26	140,118.00	2.96	4.53	65102030	
143,352,325	0.260	---	---	---	29/08/2022	28/04/2025	---	ΕΥΡΩΠΗ HOLDINGS Α.Ε. (ΚΟ)	1.985	1.28 #	1.96	09/12/2025	1.95	1.95	2.01	1.985	1.992	20000@1.97	1540@1.99	---	---	67,163	85	133,794.73	284,554.37	1.2512	2.22	35101010	
86,735,980	0.310	---	0.02	---	22/07/2024	07/09/2023	---	ΙΑΤΡΙΚΟ ΑΘΗΝΩΝ (ΚΟ)	1.895	---	1.895	09/12/2025	1.9	1.855	1.905	1.895	1.869	26@1.86	1615@1.90	---	---	3,516	21	6,570.35	164,364.68	1.495	2.35	20101010	
14,111,198	0.450	(0.0133)	(0.0133)	0.07	31/07/2025	09/01/2025	---	ΙΛΥΔΑ (ΚΟ)	4.79	-0.42 €	4.81	09/12/2025	4.78	4.75	4.92	4.79	4.812	585@4.78	1000@4.89	---	2024	14,406	76	69,323.76	67,592.64	1.3333	5.78	10101015	
3,417,600	0.100	0.016	0.016	---	04/07/2024	02/04/2024	---	ΙΝΤΕΡΓΟΥΝΤ-ΕΥΛΕΜΠΟΡΙΑ (ΠΟ)	0.458	---	0.458	09/12/2025	---	---	---	---	---	1000@0.350	94@0.460	---	---	---	---	---	---	13,737.12	0.3	0.53	50101020
45,417,399	0.100	---	---	---	25/07/2008	02/04/2024	---	ΙΝΤΕΡΓΟΥΝΤ-ΕΥΛΕΜΠΟΡΙΑ (ΚΟ)	0.268	0.37 #	0.267	09/12/2025	0.269	0.268	0.269	0.268	0.268	500@0.265	7125@0.269	---	---	18,275	18	4,903.33	13,737.12	0.219	0.318	50101020	
18,567,912	0.590	---	0.16	0.201	02/07/2025	26/01/2021	---	ΙΝΤΕΡΛΑΪΦ (ΚΟ)	5.9	0.34 #	5.88	09/12/2025	5.92	5.84	5.92	5.9	5.886	505@5.84	410@5.92	---	2024	3,012	25	17,730.10	109,550.68	4.3	6.12	30302025	
8,424,900	0.500	---	---	---	12/07/2010	04/07/2019	---	ΙΝΤΕΡΤΕΚ (ΚΟ)	1.43	-1.38 €	1.45	09/12/2025	1.4	1.4	1.45	1.45	1.432	500@1.40	3821@1.45	---	2024	1,000	3	1,432.20	12,047.61	0.802	1.7	50205010	
19,804,134	0.150	---	---	---	01/07/2004	06/11/2017	---	ΚΕΚΡΟΥΦ (ΚΟ)	1.99	-0.50 €	2	09/12/2025	1.98	1.96	2.01	1.99	1.977	20@1.97	23@1.99	---	2024	14,439	75	28,538.69	39,410.23	1.05	2.46	35101010	
11,510,102	0.890	---	---	---	24/06/2005	06/10/1999	---	ΚΩΔΕΤ/ΡΓΙΑ ΝΑΥΠΑΚΤΟΥ (ΚΟ)	1.325	-2.21 €	1.355	09/12/2025	1.355	1.28	1.355	1.325	1.305	100@1.29	82@1.33	---	---	6,179	26	8,063.70	15,250.89	0.484	1.5	55101020	
21,224,340	0.420	---	---	---	06/09/2022	25/04/2006	---	ΚΟΡΔΕΛΛΟΥ Χ. ΑΦΟΙ (ΚΟ)	0.47	---	0.47	09/12/2025	0.468	0.457	0.47	0.47	0.468	500@0.466	112@0.470	---	2024	5,411	35	2,530.66	9,975.44	0.37	0.572	55102010	
6,200,000	0.500	---	---	---	22/06/2010	01/11/1995	---	ΛΑΔΕΝΗΣ Α.Ε. "ΜΙΝΕΡΒΑ" (ΚΟ)	0.658	2.81 #	0.64	09/12/2025	0.65	0.648	0.658	0.658	0.658	100@0.624	250@0.664	---	---	8,817	16	5,799.43	4,079.60	0.43	0.748	40204020	
5,939,268	0.620	---	---	---	10/07/2003	03/01/2002	---	ΛΑΝΑΚΑΜ (ΚΟ)	1.62	1.89 #	1.59	09/12/2025	1.59	1.59	1.64	1.62	1.593	2500@1.24	547@1.62	---	---	746	5	1,188.25	9,621.61	0.815	1.72	40401020	
9,819,370	0.500	---	---	---	14/08/2007	09/01/2004	---	ΜΑΘΙΟΣ ΠΥΡΙΜΑΧΑ (ΚΟ)	0.91	-0.55 €	0.915	09/12/2025	0.905	0.885	0.91	0.91	0.905	1150@0.880	484@0.910	---	---	880	13	796.51	8,935.63	0.52	1.13	55101000	
30,150,000	0.360	0.0908	0.122	0.1335	17/06/2025	25/04/2019	---	ΜΟΤΟΔΥΝΑΜΙΚΗ (ΚΟ)	2.53	-0.39 €	2.54	09/12/2025	2.54	2.52	2.6	2.55	2.567	355@2.53	150@2.55	---	---	29,767	85	76,419.51	76,279.50	2.4	2.94	40401030	
126,431,958	2.50	---	0.025	0.043	03/06/2025	05/06/2024	---	ΝΟΒΑΛ ΠΡΟΠΕΡΤΥ ΑΕΕΑΠ (ΚΟ)	2.75	0.37 #	2.74	09/12/2025	2.74	2.73	2.76	2.75	2.746	950@2.74	529@2.75	---	2024	37,235	90	102,230.84	347,687.88	2.1	2.8	35102045	
10,080,000	3.00	1.45	1.3	2	16/05/2025	27/08/2001	---	ΟΛΘ (ΚΟ)	35.9	2.28 #	35.1	09/12/2025	35.4	34.6	35.9	35.9	35.536	63@35.70	50@36.00	---	---	1,393	59	49,501.00	361,872.00	21.7	38.8	50206060	
25,000,000	2.00	1.04	1.336	1.92	04/08/2025	08/08/2003	---	ΟΛΠ (ΚΟ)	40.75	-1.81 €	41.5	09/12/2025	41.5	40.75	42	40.75	41.77	50@40.65	50@41.80	---	2024	5,090	145	212,610.45	1,018,750.00	28.3	49.95	50206060	
4,971,466	1.46	---	---	---	04/07/2007	08/10/2003	---	ΠΑΪΡΗΣ ΠΛΑΣΤΙΚΩΝ (ΚΟ)	0.856	-0.47 €	0.86	09/12/2025	0.84	0.84	0.856	0.856	0.847	500@0.830	195@0.860	---	---	2,900	14	2,456.80	4,255.57	0.662	1.25	50203030	
27,098,594	0.540	0.0401	0.0702	0.0605	07/10/2025	14/01/2021	---	ΠΑΠΟΥΣΤΑΝΗΣ (ΚΟ)	3.01	-0.66 €	3.03	09/12/2025	2.96	2.96	3.04	3.01	3.015	1034@2.98	350@3.01	---	2024	3,484	20	10,502.84	81,566.77	2.3	3.19	45201020	
7,070,400	0.930	0.2593	0.8645	0.3242	11/07/2025	06/05/2016	---	ΠΕΤΡΟΠΟΥΛΟΣ ΠΕΤΡΟΣ (ΚΟ)	8.6	0.47 #	8.56	09/12/2025	8.56	8.56	8.6	8.6	8.592	50@8.58	310@8.60	---	---	5,995	33	51,506.52	60,805.44	7.5	9.52	50206015	
43,741,452	0.660	0.2629	0.2388	0.2391	10/06/2025	01/11/1999	---	ΠΛΑΣΤΙΚΑ ΘΡΑΚΗΣ (ΚΟ)	4.02	0.25 #	4.01	09/12/2025	4.03	3.995	4.035	4.02	4.017	5@4.01	1396@4.02	---	---	25,819	97	103,723.24	175,840.64	3.57	4.3	50203015	
24,319,250	0.300	---	---	---	09/07/2002	04/07/2007	5165	ΠΡΟΔΕΥΤΙΚΗ (ΚΟ)	0.486	2.10 #	0.476	09/12/2025	0.476	0.476	0.496	0.486	0.488	150@0.484	1860@0.486	---	---	31,320	33	15,271.66	11,819.16	0.21	0.725	50101010	
21,912,599	0.300	0.048	0.0485	0.0483	29/04/2025	23/02/2007	---	ΡΕΒΘΙΑ (ΚΟ)	1.74	-1.14 €	1.76	09/12/2025	1.75	1.725	1.765	1.74	1.744	451@1.74	1270@1.75	---	---	11,702	37	20,412.72	38,127.92	1.4	1.98	60101020	
13,582,223	1.35	---	---	---	24/06/2008	02/02/2016	---	ΣΙΔΑΜΑ ΜΕΤΑΛΛΟΥΡΓΙΚΗ (ΚΟ)	1.735	-1.42 €	1.																		

Πληθος Χρεογράφων	Ονομ. Αξία	Μερίσματα [1]			Ημερ. Τελευτ. Αποκοπής		Σημ.	Χρεόγραφο	Τιμή κλεισίματος	% μεταβ.	Προηγ. Κλεισιμο-ημ/νία	Άνοιγμα	Κατωτ Τιμή	Ανωτ Τιμή	Τελ Τιμή	Σταθμ Τιμή	Τελευταία ζήτηση [7]	Τελευταία προσφορά [7]	Ρ/Ε μετά φ. Χρήση	Όγκος	Πράξεις	Αξία Συναλλαγών[8]	Χ.Α. Εταιρείας (χιλ. €) [3,5]	Χαμηλό έτους	Υψηλό έτους	Κλάδος [4]			
		2022	2023	2024	Μέρισμα [2]	Δικαίωμα																							
8,340,750	1.16	---	---	---	25/06/2009	17/09/2018	---	ΧΑΪΔΕΜΕΝΟΣ (ΚΟ)	0.72	-1.37	€	0.73	09/12/2025	0.715	0.71	0.735	0.72	0.716	19@0.720	6@0.735	---	2024	329	10	235.46	6,005.34	0.446	1.15	50205030
Κύρια Αγορά - Χαμηλής Συναλλακτικής Δραστηριότητας																													
11,943,624	0.540	0.15	0.15	0.165	01/07/2025	30/08/2019	---	FLEXOPACK (ΚΟ)	8	---	---	8	09/12/2025	7.85	7.85	8	8	7.977	473@8.00	10@8.40	---	---	1,927	4	15,371.00	95,548.99	6.9	9.4	50203030
244,737,498	0.500	0.03	0.02	0.03	02/04/2025	28/12/2023	---	TRASTOR A.E.E.A.P. (ΚΟ)	1.22	---	---	1.22	09/12/2025	1.24	1.22	1.24	1.22	1.223	1200@1.21	395@1.24	---	---	805	5	984.20	298,579.75	1.09	1.41	35102000
18,810,000	0.400	---	0.0381	0.0591	20/10/2025	14/11/2007	---	ΒΑΡΒΕΡΗΣ Ν. - MODA BAGNO (ΚΟ)	5.4	---	---	5.4	09/12/2025	5.4	5.4	5.4	5.4	5.4	295@5.34	800@5.40	---	---	230	5	1,242.00	101,574.00	3.3	5.56	40401025
15,000,000	0.300	---	---	---	06/07/2007	18/07/2000	---	ΔΑΙΟΣ ΠΛΑΣΤΙΚΑ (ΚΟ)	7.35	1.38	#	7.25	09/12/2025	7.3	7.3	7.35	7.35	7.341	100@7.15	100@7.35	---	---	550	17	4,037.50	110,250.00	3.28	9.25	50203015
2,760,000	11.83	11.8	12.4	14	30/05/2025	16/07/1990	---	ΚΑΡΕΛΙΑ (ΚΟ)	340	0.59	#	338	09/12/2025	338	338	340	340	339.336	74@338.00	48@340.00	---	---	277	36	93,996.00	938,400.00	300	362	45103010
21,364,000	1.12	0.4	---	---	21/08/2023	08/03/2023	---	ΛΑΜΨΑ (ΚΟ)	46	---	---	46	09/12/2025	---	---	---	---	---	50@46.00	85@46.80	---	---	---	---	---	982,744.00	35.6	47	40501025
38,566,281	0.700	---	---	---	21/07/2008	07/07/2025	---	ΜΟΥΖΑΚΗΣ (ΚΟ)	0.6	---	---	0.6	09/12/2025	0.565	0.565	0.58	0.58	0.573	780@0.580	3000@0.610	---	---	40	2	22.90	23,139.77	0.4524	0.76	55101020
42,500,000	1.00	---	0.0383	0.0538	21/11/2025	13/09/2023	---	ΜΠΛΕ ΚΕΔΡΟΣ (ΚΟ)	4.21	---	---	4.21	09/12/2025	4.21	4.21	4.22	4.21	4.21	200@4.20	195@4.22	---	---	2,005	15	8,441.10	178,925.00	3.74	4.45	35102000
6,340,000	0.600	0.1	0.2	0.23	09/12/2025	11/01/2024	---	ΝΑΚΑΣ ΜΟΥΣΙΚΗ (ΚΟ)	3.88	-2.02	€	3.96	09/12/2025	3.8	3.8	3.98	3.84	3.92	99@3.84	396@3.96	---	---	766	31	3,002.62	24,599.20	2.8	4.2	40401030
27,379,200	0.980	0.45	0.5001	0.52	25/08/2025	29/08/2022	---	ΠΛΑΣΤΙΚΑ ΚΡΗΤΗΣ (ΚΟ)	14.7	-1.34	€	14.9	09/12/2025	14.8	14.6	14.8	14.7	14.754	92@14.70	100@15.00	---	---	1,512	123	22,307.90	402,474.24	13.4	17.2	50203015
255,494,534	2.71	0.255	0.247	0.705	16/06/2025	30/09/2021	---	ΠΡΟΝΤΕΑ (ΚΟ)	5.9	-2.48	€	6.05	09/12/2025	6.05	5.9	6.05	5.9	5.935	750@6.00	1722@6.05	---	---	965	7	5,727.00	1,507,417.75	5.25	6.7	35102000
4,181,450	0.500	---	---	---	21/08/2000	05/03/2002	---	ΣΑΡΑΝΤΟΠΟΥΛΟΣ ΚΥΛ/ΜΥΛΟΙ (ΚΟ)	1.24	---	---	1.24	09/12/2025	---	---	---	---	---	200@1.16	820@1.36	---	---	---	---	---	5,185.00	0.87	1.45	45102020

Διαπραγματεύσιμα Αμοιβαία Κεφάλαια (Δ.Α.Κ.)

1,130,078	---	---	---	---	15/06/2016	---	---	ALPHA ETF FTSE Athex Large Cap	53.2	0.09	#	53.15	09/12/2025	53.1	52.89	53.24	53.2	53.09	60@53.05	100@53.88	---	---	15,532	74	824,591.49	---	34.86	54	12003
-----------	-----	-----	-----	-----	------------	-----	-----	--------------------------------	------	------	---	-------	------------	------	-------	-------	------	-------	----------	-----------	-----	-----	--------	----	------------	-----	-------	----	-------

Επιτήρηση

27,100,914	0.650	---	---	---	01/08/2007	07/04/2000	5093	ΑΚΡΙΤΑΣ (ΚΟ)	1.06	0.95	#	1.05	09/12/2025	1.05	1.05	1.06	1.06	1.053	15499@1.05	262@1.06	---	---	6,650	12	7,002.50	28,726.97	0.6	1.3	50101035
8,321,682	0.670	---	---	---	17/08/2007	23/11/1999	---	Ν. ΛΕΒΕΝΤΕΡΗΣ (ΚΟ)	0.32	---	---	0.32	09/12/2025	---	---	---	---	---	---	10894@0.312	---	2024	---	---	---	3,095.04	0.19	0.374	55102010
2,160,524	0.670	---	---	---	03/12/2018	23/11/1999	---	Ν. ΛΕΒΕΝΤΕΡΗΣ (ΠΟ)	0.2	---	---	0.2	09/12/2025	---	---	---	---	---	5000@0.182	5350@0.220	---	2024	---	---	---	3,095.04	0.18	0.308	55102010

Κατάσταση σε Αναστολή

13,191,620	0.620	---	---	---	04/08/2010	09/09/2002	5232	ΥΑΛCO - ΚΩΝΣΤΑΝΤΙΝΟΥ (ΚΟ)	0.16	---	---	0.16	30/05/2025	---	---	---	---	---	---	26032@0.162	---	---	---	---	---	2,110.66	0.144	0.162	40202020	
17,579,754	4.16	---	---	---	18/08/2006	02/08/2010	---	ΒΙΟΤΕΡ (ΚΟ)	0.206	---	---	0.206	30/05/2025	---	---	---	---	---	---	---	---	---	---	---	---	---	3,621.43	0.18	0.29	50101010
3,961,300	1.28	---	---	---	29/06/2004	03/08/2000	5248	ΔΟΥΡΟΣ (ΚΟ)	0.25	---	---	0.25	24/04/2023	---	---	---	---	---	---	---	---	---	---	---	---	---	990.33	0.25	0.25	40204020
51,754,364	0.300	---	---	---	23/12/2003	24/01/2007	5197	ΕΠΙΛΕΚΤΟΣ (ΚΟ)	0.132	---	---	0.132	31/10/2024	---	---	---	---	---	---	---	---	---	---	---	---	---	6,831.58	0.132	0.132	55101020
15,842,391	1.51	---	---	---	15/07/2009	12/05/2000	5141	ΜΠΗΤΡΟΣ ΣΥΜΜΕΤΟΧΙΚΗ (ΚΟ)	0.51	---	---	0.51	30/05/2025	---	---	---	---	---	---	---	---	---	---	---	---	---	8,079.62	0.46	0.77	55102010
28,438,268	0.070	---	---	---	21/08/2006	24/11/1999	5253	ΣΠΥΡΟΥ ΑΓΡ. ΟΙΚ. (ΚΟ)	0.138	---	---	0.138	30/05/2025	---	---	---	---	---	---	---	---	---	---	---	---	---	3,924.48	0.125	0.176	45102010

Σημειώσεις Χρεογράφων

Κωδικός	Κείμενο σημείωσης
()	- Προσαρμοσμένα Μερίσματα λόγω διανομής Δωρεάν μετοχών.
*	- Τελευταία προσαρμοσμένη τιμή κλεισίματος.
[1]	- Καθαρά μερίσματα.
[2]	- Στη στήλη "Ημερ. Αποκοπής τελευταίου δικαιώματος" αναφέρεται η Ημερομηνία εισαγωγής για Νέες Εταιρείες.
[3]	- Η Χρηματιστηριακή αξία αναφέρεται στο σύνολο των μετοχών
[4]	- Η κωδικοποίηση των Κλάδων Οικονομικής Δραστηριότητας του Χ.Α. παρουσιάζονται στο Παράρτημα Α
[5]	- Η Χρηματιστηριακή Αξία αναφέρεται στο σύνολο των κατηγοριών μετοχών (εφόσον έχουν εισαχθεί περισσότερες της μιας κατηγορίες) και δεν αναφέρεται σε επιμέρους κατηγορίες μετοχών μιας εταιρείας.
[6]	- Ρ/Ε μεγαλύτερο του 100
[7]	- Τελευταία εικόνα του Βιβλίου Εντολών πριν το τέλος της συνεδρίασης
[8]	- Στην Αξία Συναλλαγών των Μετοχών περιλαμβάνονται όλοι οι τύποι Πακέτων
5093	- Μεταφορά στην Κατηγορία Επιτήρησης από 8/4/2015.
5141	- Μεταφορά στην Κατηγορία Επιτήρησης από 10/05/2017.
5160	- Μεταφορά στην Κατηγορία Επιτήρησης από 15/04/2016.
5165	- Μεταφορά στην Κατηγορία Επιτήρησης από 15/02/2018.
5193	- Μεταφορά στην κατηγορία Επιτήρησης από 25/10/2018.
5197	- Μεταφορά στην κατηγορία Επιτήρησης από 07/11/2018.
5232	- Μεταφορά στην Κατηγορία Επιτήρησης από 08/04/2011.
5248	- Μεταφορά στην κατηγορία Επιτήρησης από 06/09/2011.
5253	- Μεταφορά στην Επιτήρησης από 14/5/2021.

Στοιχεία Συναλλαγών Πακέτων

Χρεόγραφο	Όγκος πακέτου	Τιμή πακέτου	Αξία πακέτου	Ώρα έγκρισης	Σημείωση
ΕΛΛΗΝ. ΧΡΗΜΑΤΙΣΤΗΡΙΑ-Χ.Α. (ΚΟ)	28,202	6.30	177,683.88	10:35:07	14
IDEAL HOLDINGS (ΚΟ)	80,000	6.17	493,600.00	10:49:00	20
ΕΘΝΙΚΗ ΤΡΑΠΕΖΑ (ΚΟ)	25,000	13.25	331,250.00	11:34:51	20
ΕΛΒΑΛΧΑΛΚΟΡ (ΚΟ)	100,000	3.37	336,500.00	11:34:59	20
ΔΕΗ (ΚΟ)	50,000	17.86	893,000.00	11:38:58	20
ΕΘΝΙΚΗ ΤΡΑΠΕΖΑ (ΚΟ)	30,000	13.29	398,550.00	11:44:27	20
ΟΠΑΠ (ΚΟ)	50,000	18.33	916,250.00	12:25:36	20
ΔΕΗ (ΚΟ)	25,000	17.84	445,875.00	14:21:49	20
ΙΝΤΡΑΛΟΤ (ΚΟ)	1,300,000	1.03	1,341,600.00	14:25:16	20
BANK OF CYPRUS (ΚΟ)	25,000	8.02	200,500.00	14:43:54	20
ΔΕΗ (ΚΟ)	52,000	17.85	928,200.00	14:52:06	20
JUMBO (ΚΟ)	12,000	27.50	330,000.00	14:53:38	20
JUMBO (ΚΟ)	25,000	27.50	687,500.00	14:54:05	20
ΔΕΗ (ΚΟ)	20,000	17.92	358,400.00	15:13:29	20
AUTOHELLAS (ΚΟ)	9,000	11.80	106,200.00	15:16:48	20
ΣΑΡΑΝΤΗΣ ΓΡ. (ΚΟ)	20,000	13.16	263,200.00	15:38:19	20
ΠΕΙΡΑΙΩΣ FINANCIAL HOLD (ΚΟ)	347,000	7.14	2,476,886.00	16:32:17	20
QUALCO GROUP (ΚΟ)	50	6.80	340.00	16:48:11	18
ΠΕΙΡΑΙΩΣ FINANCIAL HOLD (ΚΟ)	75,000	7.23	542,250.00	16:51:43	20
ΔΕΗ (ΚΟ)	148,862	17.92	2,667,607.04	17:00:47	20
ΔΕΗ (ΚΟ)	50,000	17.87	893,500.00	17:12:11	20
ΔΕΗ (ΚΟ)	30,000	17.87	536,100.00	17:12:44	20
ΔΕΗ (ΚΟ)	25,000	17.91	447,750.00	17:13:48	20

Σημειώσεις πακέτων

- 9 - Μέθοδος 6-1 / Ειδική Χρέωση
- 10 - Μέθοδος 6-1 / Ειδική Χρέωση, Αυθημερόν Διακανονισμός
- 14 - Μέθοδος 6-3 / Πακέτο Αποκατάστασης, Ατελής αγορά και Πώληση
- 18 - Μέθοδος 6-2 / SPOT 1
- 19 - Μέθοδος 6-2 / SPOT 2
- 20 - Μέθοδος 6-1 και Μέθοδος 6-1 Αυθημερόν Διακανονισμός
- 21 - Άλλη Προσυμφωνημένη

Στοιχεία Συναλλαγών Δικαιωμάτων

Ημερ. αποκοπής	Έναρξη εξάσκησης	Λήξη εξάσκησης	Λήξη διαπραγμάτευσης	Δικαιώματα	Κατωτ Τιμή	Ανωτ Τιμή	Τιμή κλεισ.	Τελευταία ζήτηση	Τελευταία προσφορά	Όγκος	Πράξεις	Αξία Συναλλαγών
----------------	------------------	----------------	----------------------	------------	------------	-----------	-------------	------------------	--------------------	-------	---------	-----------------

Δεν υπάρχουν Συναλλαγές Δικαιωμάτων.

Στοιχεία Συναλλαγών Εκποιήσεων

Χρεόγραφα	Τύπος Χρεογράφου	Όγκος Συναλλαγών	Αριθμός Πράξεων	Αξία Συναλλαγών	Σημείωση
-----------	------------------	------------------	-----------------	-----------------	----------

Δεν πραγματοποιήθηκαν Εκποιήσεις Μετοχών.

Σημειώσεις Εκποιήσεων

- 1 - Δημόσιος Ανοικτός Πλειστηριασμός
- 2 - Εκποίηση Ενσώματων Ονομαστικών Μετοχών
- 3 - Εκποίηση Αδιάθετων Κλασματικών Υπολοίπων

Στοιχεία Ενεργητικού Διαπραγματεύσιμων Αμοιβαίων Κεφαλαίων (Δ.Α.Κ.)

	Ημερομηνία συναλλαγών	Δημιουργία / Εξαγορά	Αριθ. Μερ. (T-1)	Νέα Μερ. (T-1)	Εξαγορασθ. Μερ. (T-1)	Μερίδια (T) [1]	Αξία Ενεργητικού [2]	Καθαρή Τιμή	Μέρισμα /Μερίδιο	Ημερ. Αποκοπής
ALPHA ETF FTSE Athex Large Cap	10/12/2025	5,000	1,130,078	---	---	1,130,078	60,072,870.00	53.1582	1.15	01/07/2025

Σημειώσεις Δ.Α.Κ.

[1] - Αριθμ. μεριδίων (T) = Αριθμ. μεριδίων (T-1) + Νεοεκδιθέντα μερίδια (T-1) - Εξαγορασθέντα μερίδια (T-1)

[2] - Περιλαμβάνονται και τα μερίδια που δημιουργήθηκαν / εξαγοράσθηκαν την ημέρα T-1.

Περιγραφή	Στοιχεία
Όνομασία Δ.Α.Κ.	ALPHA ETF FTSE Athex Large Cap
Σύμβολο Δ.Α.Κ. (GR)	ΑΔΑΚ
Σύμβολο Δ.Α.Κ. (EN)	AETF
ISIN Δ.Α.Κ.	GRF000153004
Κατηγορία Διαπραγμάτευσης	Διαπραγματεύσιμα Αμοιβαία Κεφάλαια (Δ.Α.Κ.)
Τύπος Δ.Α.Κ.	Μετοχών
Τρόπος διαχείρισης	Παθητικός
Επενδυτική Στρατηγική	Σκοπός της επενδυτικής πολιτικής του Αμοιβαίου Κεφαλαίου είναι η αναπαραγωγή της αποδόσεως του Δείκτη FTSE/X.A. Large Cap του Χρηματιστηρίου Αθηνών σε όρους Ευρώ, ακολουθώντας πλήρως και πανομοιότυπως τη σύνθεση του υποκείμενου Δείκτη.
Εκδότης	ΑΛΦΑ ASSET MANAGEMENT Α.Ε.Δ.Α.Κ.
Εταιρεία Διαχείρισης	ΑΛΦΑ ASSET MANAGEMENT Α.Ε.Δ.Α.Κ.
Ειδικοί Διαπραγματευτές	ΑΛΦΑ FINANCE Α.Χ.Ε.Π.Ε.Υ. , ΕΘΝΙΚΗ ΧΡΗΜΑΤΙΣΤΗΡΙΑΚΗ Α.Χ.Ε.Π.Ε.Υ.
Θεματοφύλακας	ΑΛΦΑ ΤΡΑΠΕΖΑ Α.Ε.
Σύμβολο Δείκτη (GR)	FTSE
Σύμβολο Δείκτη (EN)	FTSE
Όνομασία Δείκτη	FTSE/X.A. Large Cap
ISIN Δείκτη	GRI99201A006
Κλάσμα Δείκτη [1]	1/100
Αρχική Τιμή Μεριδίου	21.76
Συνολικός Αριθμός Μεριδίων [2]	1,130,078
Ημερομηνία πρώτης Έκδοσης	14/01/2008
Ημερομηνία έναρξης Διαπραγμάτευσης	24/01/2008
Νόμισμα Διαπραγμάτευσης	ΕΥΡΩ
Νόμισμα Ενεργητικού	ΕΥΡΩ
Αρχική Αξία Ενεργητικού [3]	3,000,000.00
Αριθμ. Μεριδίων για Δημιουργία-Εξαγορά [4]	5,000
Αμοιβή Διαχείρισης	0.375

Σημειώσεις Δ.Α.Κ.

[1] - Το κλάσμα της τιμής του δείκτη που αποτελεί η τιμή της πρώτης έκδοσης

[2] - Ο αριθμός μεριδίων που διαπραγματεύθηκαν στο Χρηματιστήριο την ημέρα T

[3] - Η αξία του ενεργητικού κατά την έκδοση

[4] - Ο αριθμός μεριδίων που απαιτείται κατά τη διαδικασία δημιουργίας εξαγοράς

Ανακοινώσεις

Σύμφωνα με τον [Κανονισμό](#) του Χρηματιστηρίου Αθηνών, οι ανακοινώσεις των εκδοτριών είναι αναρτημένες στην επίσημη ιστοσελίδα του Ομίλου www.athexgroup.gr και συγκεκριμένα στην ενότητα «[Δεδομένα Αγοράς – Εταιρίες – Ανακοινώσεις](#)».

Στο Ημερήσιο Δελτίο Τιμών (Η.Δ.Τ.) θα συνεχίσουν να δημοσιεύονται ανακοινώσεις των εκδοτριών σε εφαρμογή νόμων (όπως Ν 3461 / 2006 περί Δημοσίων Προτάσεων) ή εξειδικευμένων αποφάσεων της Επιτροπής Κεφαλαιαγοράς, πχ όπως

Απόφαση 4/278/12.8.2003 - Εταιρίες Επενδύσεων

Απόφαση 10Α/1038/30.10.2024 - Πρόσθετη πληροφόρηση για τη χρήση αντληθέντων κεφαλαίων

Ομολογιακά Δάνεια Επιχειρήσεων – Οργανωμένη Αγορά (Μη Μετατρέψιμα)

Πλήθος Εισηγμένων Ομολογιών	Ονομαστική αξία	Τιμή έκδοσης	Σημερινό επιτόκιο	Ημερ. λήξης	Διάρκεια (έτη)	Σημείωση	Τοκομερίδιο		Μον. Διασπ.	Ομόλογα Επιχειρήσεων	Δεδ. Τόκος Αποδ./Λήξη		Κατωτ Τιμή	Ανωτ Τιμή	Τιμή κλεισ.	Προηγ. Κλείσιμο-ημ/νία	Όγκος	Αξία Συναλλαγών	Τελευταία εντολή		λαχ έτους	Μεγ έτους		
							Κοινό	Προτιμησιακό			Τιμή	Αγορ./ Πώλ.							Ημερομηνία					
120,000	1,000.00	1,000.00	2.65	06/12/2028	7	---	9	---	1	ΝΟΒΑΛ ΠΡΟΠΕΡΤΥ ΑΕΕΑΠ (Μη μετατρέψιμο)	0.2944	3.4070	96.9004	97.0000	96.9100	97.2000	09/12/2025	71,000	68,835.37	96.9004	A	10/12/2025	94.2301	99.9900
320,000	1,000.00	1,000.00	3.40	21/07/2027	7	---	11	---	1	LAMDA DEVELOPMENT Α.Ε. (Μη μετατρέψιμο)	13.6000	3.2010	99.2500	99.5000	99.3854	99.2000	09/12/2025	48,000	48,357.80	99.2000	A	10/12/2025	97.6000	100.5000
200,000	1,000.00	1,000.00	1.90	23/03/2028	7	---	10	---	1	ΜΟΤΟΡ ΟΪΛ ΔΙΥΛΙΣΤΗΡΙΑ ΚΟΡΙΝΘΟΥ ΑΕ (Μη μετατρέψιμο)	4.2222	2.7950	97.4000	98.0000	97.5000	97.5980	09/12/2025	46,000	45,048.72	97.5000	A	10/12/2025	93.5278	98.8000
197,650	1,000.00	1,000.00	3.60	12/03/2026	7	---	14	---	1	ΑΕΡΟΠΟΡΙΑ ΑΙΓΑΙΟΥ Α.Ε. (Μη μετατρέψιμο)	9.1000	2.9940	99.8000	100.0000	99.9664	100.0140	09/12/2025	125,000	126,095.50	99.9000	A	10/12/2025	99.0460	101.0000
150,000	1,000.00	1,000.00	2.60	22/10/2026	7	---	13	---	1	ΤΕΡΝΑ ΕΝΕΡΓΕΙΑΚΗ Μ.Α.Ε.Χ. (Μη μετατρέψιμο)	3.6833	3.7530	98.1100	98.8000	98.5043	98.8790	09/12/2025	65,000	64,267.22	98.3200	A	10/12/2025	97.6272	100.0000
100,000	1,000.00	1,000.00	2.80	25/01/2027	5	---	8	---	1	PREMIA Α.Ε. (Μη μετατρέψιμο)	10.8889	3.7800	97.9000	98.7600	98.4723	98.2010	09/12/2025	30,000	29,811.03	98.0010	A	10/12/2025	96.2000	99.5799
500,000	1,000.00	1,000.00	3.80	18/11/2032	7	---	1	---	1	LAMDA DEVELOPMENT Α.Ε. (Μη μετατρέψιμο)	2.5333	3.8630	99.5500	99.6500	99.6000	99.4830	09/12/2025	28,000	27,960.43	99.5500	A	10/12/2025	99.4000	100.0000
300,000	1,000.00	1,000.00	2.30	20/07/2028	7	---	9	---	1	ΠΡΟΝΤΕΑ ΑΕΕΑΠ (Μη μετατρέψιμο)	9.2000	3.5090	95.8000	96.8000	96.2000	96.4750	09/12/2025	325,000	316,155.00	96.2000	A	10/12/2025	93.5001	99.9990
500,000	1,000.00	1,000.00	2.75	03/07/2027	7	---	11	---	1	ΓΕΚ ΤΕΡΝΑ Α.Ε. (Μη μετατρέψιμο)	12.3750	3.2150	98.5100	98.8000	98.5643	98.6650	09/12/2025	449,000	448,110.08	98.5200	A	10/12/2025	96.5000	100.3800
250,000	1,000.00	1,000.00	2.45	16/11/2028	7	---	9	---	1	ΕΒΑΛΧΑΛΚΟΡ Α.Ε. (Μη μετατρέψιμο)	1.7014	3.2280	97.0000	97.5000	97.0000	97.0000	09/12/2025	65,000	63,196.39	97.0000	A	10/12/2025	93.6975	99.0000
250,000	1,000.00	1,000.00	3.70	04/07/2032	7	---	1	---	1	ΑΕΡΟΠΟΡΙΑ ΑΙΓΑΙΟΥ Α.Ε. (Μη μετατρέψιμο)	16.5472	3.4590	101.0000	101.0000	101.0000	101.3700	09/12/2025	29,000	29,769.87	101.0000	A	10/12/2025	99.0000	104.0000
300,000	1,000.00	1,000.00	2.30	14/12/2028	7	---	8	---	1	ΓΕΚ ΤΕΡΝΑ Α.Ε. (Μη μετατρέψιμο)	11.4361	3.3760	96.0000	96.3500	96.1501	96.6820	09/12/2025	53,000	51,580.62	96.1500	A	10/12/2025	92.9502	100.0000
100,000	1,000.00	1,000.00	2.95	11/02/2027	5	---	8	---	1	SAFE BULKERS PARTICIPATIONS PLC (Μη μετατρέψιμο)	10.0792	4.2320	98.0000	98.0000	98.0000	98.8750	09/12/2025	10,000	9,900.79	98.6500	A	10/12/2025	96.7794	100.9000
100,000	1,000.00	1,000.00	4.40	26/07/2029	7	---	7	---	1	CRPLP SHIPPING HOLDINGS PLC (Μη μετατρέψιμο)	16.7444	3.5170	101.0100	101.2000	101.1510	101.1320	09/12/2025	6,000	6,168.18	101.1510	A	10/12/2025	100.6724	105.2895
500,000	1,000.00	1,000.00	4.00	10/07/2030	7	---	5	---	1	METLEN ENERGY & METALS Α.Ε. (Μη μετατρέψιμο)	17.2222	3.3800	101.0155	101.3000	101.1577	101.3550	09/12/2025	93,000	95,678.33	101.0500	A	10/12/2025	100.4600	103.9600
99,697	1,000.00	1,000.00	5.50	15/12/2028	5	---	4	---	1	IDEAL HOLDINGS Α.Ε. (Μη μετατρέψιμο)	27.3472	3.8160	103.0000	104.3000	103.4526	104.1060	09/12/2025	95,000	100,877.99	103.4000	A	10/12/2025	102.5039	106.3000
200,000	1,000.00	1,000.00	4.25	23/01/2029	5	---	4	---	1	AUTONHELLAS Α.Τ.Ε.Ε. (Μη μετατρέψιμο)	16.7639	3.6700	100.5000	100.8000	100.8000	101.0000	09/12/2025	65,000	66,601.15	100.8000	A	10/12/2025	100.0000	103.2000
130,000	1,000.00	1,000.00	6.00	27/02/2029	5	---	4	---	1	INTRALOT Α.Ε. (Μη μετατρέψιμο)	17.8333	4.9050	101.5500	101.6000	101.5800	101.5100	09/12/2025	10,000	10,336.33	101.6000	A	10/12/2025	100.7180	105.5000
500,000	1,000.00	1,000.00	3.20	29/09/2032	7	---	1	---	1	ΓΕΚ ΤΕΡΝΑ Α.Ε. (Μη μετατρέψιμο)	6.5778	3.5630	97.6511	97.9000	97.8650	97.6620	09/12/2025	57,000	56,157.96	97.7000	A	10/12/2025	97.6000	100.4000

Σημειώσεις Εταιρικών Ομολόγων

Ο Όγκος Συναλλαγών υπολογίζεται ως (Τεμάχια) * (Ονομαστική Τιμή). Η Αξία Συναλλαγών υπολογίζεται ως (Τεμάχια) * (Ονομαστική Τιμή) * (Τιμή %) + (Δεδουλευμένοι Τόκοι).

Οι τιμές συναλλαγών των ομολόγων υπολογίζονται ως ποσοστό επί τοις εκατό (%) της ονομαστικής τους τιμής.

Όλα τα ομόλογα έχουν Ονομαστική Αξία εκπεφρασμένη σε Ευρώ (εκτός εάν σημειώνεται διαφορετικά).

Ομολογιακά Δάνεια Επιχειρήσεων – Οργανωμένη Αγορά (Μη Μετατρέψιμα)

Πλήθος Εισηγμένων Ομολογιών	Ονομαστική αξία	Τιμή έκδοσης	Σημερινό επιτόκιο	Ημερ. λήξης	Διάρκεια (έτη)	Σημείωση	Τοκομερίδιο		Μον. Διασπ.	Ομόλογα Επιχειρήσεων	Δεδ. Τόκος	Αποδ. Λήξη	Κατωτ Τιμή	Ανωτ Τιμή	Τιμή κλεισ.	Προηγ. Κλείσιμο-ημέρια	Όγκος	Αξία Συναλλαγών	Τελευταία εντολή			Μεγ έτους		
							Κοινό	Προτιμησιακό											Τιμή	Αγορ./ Πώλ.	Ημερομηνία		λαχ	
150,000	1,000.00	1,000.00	2.65	22/10/2026	5	---	9	---	1	CPLP SHIPPING HOLDINGS PLC (Μη μετατρέψιμο)	3.7542	2.9500	99.1500	99.5000	99.4625	99.7000	09/12/2025	99,000	98,815.16	99.2000	A	10/12/2025	97.3000	99.9999

Σημειώσεις Εταιρικών Ομολόγων

Ο Όγκος Συναλλαγών υπολογίζεται ως (Τεμάχια) * (Ονομαστική Τιμή). Η Αξία Συναλλαγών υπολογίζεται ως (Τεμάχια) * (Ονομαστική Τιμή) * (Τιμή %) + (Δεδουλευμένοι Τόκοι).

Οι τιμές συναλλαγών των ομολόγων υπολογίζονται ως ποσοστό επί τοις εκατό (%) της ονομαστικής τους τιμής.

Όλα τα ομόλογα έχουν Ονομαστική Αξία εκπεφρασμένη σε Ευρώ (εκτός εάν σημειώνεται διαφορετικά).

Ομόλογα Ελληνικού Δημοσίου

Πλήθος Εισηγμ. Ομολογιών	Όνομ. αξία	Σημερινό επιτόκιο	Υπολογισμός Δεδουλευμένων	Ημερ/νία Λήξης [1]	Διάρκεια (έτη)	Σημείωση	Ημερομηνία Πληρ.	Αξία τρέχοντος	Μον. Διαπρ.	Ομόλογα Ελληνικού Δημοσίου	Κατωτ Τιμή	Ανωτ Τιμή	Τιμή κλειστ.	Προηγ. Κλείσιμο-ημ/νία	Όγκος	Αξία Συναλλαγών	Τελευταία εντολή Αγορ./ Πώλ. Ημερομηνία
4,000,000	1,000.00	4.13	Πργμ/Πργμ	15/06/2054	30	---	15/06	4.13	1	ΟΕΔ-ΣΤΘ-150654-30X-4,125-1,000	---	---	---	---	---	---	---
4,700,000	1,000.00	1.88	Πργμ/Πργμ	04/02/2035	15	---	04/02	1.88	1	ΟΕΔ-ΣΤΘ-040235-15X-1,875-1,000	---	---	---	---	---	---	---
6,000,000	1,000.00	0.75	Πργμ/Πργμ	18/06/2031	10	---	18/06	0.75	1	ΟΕΔ-ΣΤΘ-180631-10X-0,750-1,000	---	---	---	---	---	---	---
3,600,000	1,000.00	3.88	Πργμ/Πργμ	15/06/2028	5	---	15/06	3.88	1	ΟΕΔ-ΣΤΘ-150628-05X-3,875-1,000	---	---	---	---	---	---	---
5,962,747,327	1.00	3.75	Πργμ/Πργμ	30/01/2028	10	---	/02 - 02/02 - 31/	3.75	1	ΟΕΔ-ΣΤΘ-300128-10X-3,750-1,000	---	---	---	85.4610 13/07/2018	---	---	1.0000 A 28/11/2018
7,067,309,386	1.00	3.90	Πργμ/Πργμ	30/01/2033	15	---	/02 - 02/02 - 31/	3.90	1	ΟΕΔ-ΣΤΘ-300133-15X-3,900-1,000	---	---	---	78.6730 13/07/2018	---	---	1.0000 A 28/11/2018
5,622,848,349	1.00	4.00	Πργμ/Πργμ	30/01/2037	19	---	/02 - 02/02 - 31/	4.00	1	ΟΕΔ-ΣΤΘ-300137-19X-4,000-1,000	---	---	---	77.0370 13/07/2018	---	---	1.0000 A 28/11/2018
5,476,770,669	1.00	4.20	Πργμ/Πργμ	30/01/2042	24	---	/02 - 02/02 - 31/	4.20	1	ΟΕΔ-ΣΤΘ-300142-24X-4,200-1,000	---	---	---	77.7640 13/07/2018	---	---	1.0000 A 28/11/2018
4,950,000	1,000.00	3.38	Πργμ/Πργμ	15/06/2034	10	---	15/06	3.38	1	ΟΕΔ-ΣΤΘ-150634-10X-3,375-1,000	---	---	---	---	---	---	---
59,586,043	1.00	4.30	Πργμ/Πργμ	24/02/2026	14	---	24/02	4.30	1	ΟΕΔ-ΣΤΘ-240226-14X-2,000-1,000	---	---	---	10.0000 22/06/2015	---	---	---
41,118,344	1.00	4.30	Πργμ/Πργμ	24/02/2027	15	---	24/02	4.30	1	ΟΕΔ-ΣΤΘ-240227-15X-2,000-1,000	---	---	---	10.0000 22/06/2015	---	---	---
45,137,734	1.00	4.30	Πργμ/Πργμ	24/02/2028	16	---	24/02	4.30	1	ΟΕΔ-ΣΤΘ-240228-16X-2,000-1,000	---	---	---	10.0000 22/06/2015	---	---	---
61,768,888	1.00	4.30	Πργμ/Πργμ	24/02/2029	17	---	24/02	4.30	1	ΟΕΔ-ΣΤΘ-240229-17X-2,000-1,000	---	---	---	10.0000 22/06/2015	---	---	---
54,567,744	1.00	4.30	Πργμ/Πργμ	24/02/2030	18	---	24/02	4.30	1	ΟΕΔ-ΣΤΘ-240230-18X-2,000-1,000	---	---	---	10.0000 22/06/2015	---	---	---
37,541,515	1.00	4.30	Πργμ/Πργμ	24/02/2031	19	---	24/02	4.30	1	ΟΕΔ-ΣΤΘ-240231-19X-2,000-1,000	---	---	---	10.0000 22/06/2015	---	---	---
37,558,317	1.00	4.30	Πργμ/Πργμ	24/02/2032	20	---	24/02	4.30	1	ΟΕΔ-ΣΤΘ-240232-20X-2,000-1,000	---	---	---	10.0000 22/06/2015	---	---	---
37,473,732	1.00	4.30	Πργμ/Πργμ	24/02/2033	21	---	24/02	4.30	1	ΟΕΔ-ΣΤΘ-240233-21X-2,000-1,000	---	---	---	10.0000 22/06/2015	---	---	---
33,888,293	1.00	4.30	Πργμ/Πργμ	24/02/2034	22	---	24/02	4.30	1	ΟΕΔ-ΣΤΘ-240234-22X-2,000-1,000	---	---	---	10.0000 22/06/2015	---	---	---
35,177,800	1.00	4.30	Πργμ/Πργμ	24/02/2035	23	---	24/02	4.30	1	ΟΕΔ-ΣΤΘ-240235-23X-2,000-1,000	---	---	---	10.0000 22/06/2015	---	---	---
35,547,268	1.00	4.30	Πργμ/Πργμ	24/02/2036	24	---	24/02	4.30	1	ΟΕΔ-ΣΤΘ-240236-24X-2,000-1,000	---	---	---	10.0000 22/06/2015	---	---	---
40,246,306	1.00	4.30	Πργμ/Πργμ	24/02/2037	25	---	24/02	4.30	1	ΟΕΔ-ΣΤΘ-240237-25X-2,000-1,000	---	---	---	10.0000 22/06/2015	---	---	---
37,643,952	1.00	4.30	Πργμ/Πργμ	24/02/2038	26	---	24/02	4.30	1	ΟΕΔ-ΣΤΘ-240238-26X-2,000-1,000	---	---	---	10.0000 22/06/2015	---	---	---
36,977,100	1.00	4.30	Πργμ/Πργμ	24/02/2039	27	---	24/02	4.30	1	ΟΕΔ-ΣΤΘ-240239-27X-2,000-1,000	---	---	---	10.0000 22/06/2015	---	---	---
41,615,000	1.00	4.30	Πργμ/Πργμ	24/02/2040	28	---	24/02	4.30	1	ΟΕΔ-ΣΤΘ-240240-28X-2,000-1,000	---	---	---	10.0000 22/06/2015	---	---	---
42,227,208	1.00	4.30	Πργμ/Πργμ	24/02/2041	29	---	24/02	4.30	1	ΟΕΔ-ΣΤΘ-240241-29X-2,000-1,000	---	---	---	10.0000 22/06/2015	---	---	---
68,288,487	1.00	4.30	Πργμ/Πργμ	24/02/2042	30	---	24/02	4.30	1	ΟΕΔ-ΣΤΘ-240242-30X-2,000-1,000	---	---	---	10.0000 22/06/2015	---	---	---
4,700,000	1,000.00	3.88	Πργμ/Πργμ	12/03/2029	10	---	12/03	3.88	1	ΟΕΔ-ΣΤΘ-120329-10X-3,875-1,0000	---	---	---	---	---	100.0000	A 15/10/2019
3,192,362	1,000.00	0.00	Πργμ/Πργμ	12/02/2026	5	---	12/02	0.00	1	ΟΕΔ-ΣΤΘ-120226-05X-0,000-1,000	---	---	---	---	---	---	---
2,100,000	1,000.00	3.55	Πργμ/Πργμ	20/03/2026	7	---	20/03	3.55	1	ΟΕΔ-ΣΤΘ-200326-07X-3,550-1,000	---	---	---	---	---	---	---
5,500,000	1,000.00	1.50	Πργμ/Πργμ	18/06/2030	10	---	18/06	1.50	1	ΟΕΔ-ΣΤΘ-180630-10X-1,500-1,000	---	---	---	---	---	---	---
5,500,000	1,000.00	4.38	Πργμ/Πργμ	18/07/2038	15	---	18/07	4.38	1	ΟΕΔ-ΣΤΘ-180738-15X-4,375-1,000	---	---	---	---	---	---	---
40,000	1,000.00	2.72	FLR Πργμ/360	18/09/2026	1	---	18/09 - 18/03	---	1	ΟΕΔ-ΚΥΜ-180926-01X-2,717-1,000	---	---	---	---	---	---	---
5,364,250	1,000.00	3.25	Πργμ/Πργμ	20/03/2050	30	---	20/03	3.25	1	ΟΕΔ-ΣΤΘ-200350-30X-3,250-1,000	---	---	---	---	---	---	---
4,500,000	1,000.00	3.63	Πργμ/Πργμ	15/06/2035	10	---	15/06	3.63	1	ΟΕΔ-ΣΤΘ-150635-10X-3,625-1000,00	---	---	---	---	---	---	---
3,924,361	1,000.00	2.00	Πργμ/Πργμ	22/04/2027	7	---	22/04	2.00	1	ΟΕΔ-ΣΤΘ-220427-07X-2,000-1,000	---	---	---	---	---	99.9000	A 22/04/2020

Σημειώσεις Ομολόγων Ελλ. Δημοσίου

Ο Όγκος Συναλλαγών υπολογίζεται ως (Τεμάχια) * (Όνομαστική Τιμή). Η Αξία Συναλλαγών υπολογίζεται ως (Τεμάχια) * (Όνομαστική Τιμή) * (Τιμή %) + (Δεδουλευμένοι Τόκοι)

Η Αξία του τρέχοντος τοκομεριδίου για τις εκδόσεις Ονομαστικής Αξίας 0,01 ευρώ, αναφέρεται σε Ονομαστική Αξία 100 ευρώ.

FLR (= Floating Interest Rate) Ομόλογο Μεταβλητού Επιτοκίου.

[1] - Η Ημερομηνία Λήξης της τοκοφόρου περιόδου και η Ημερομηνία Πληρωμής του τοκομεριδίου.

Ομόλογα Ελληνικού Δημοσίου

Πλήθος Εισηγμ. Ομολογιών	Ονομ. αξία	Σημερινό επιτόκιο	Υπολογισμός Δεδουλευμένων	Ημερ/νία Λήξης [1]	Διάρκεια (έτη)	Σημείωση	Ημερομηνία Πληρ.	Αξία τρέχοντος	Μον. Διαπρ.	Ομόλογα Ελληνικού Δημοσίου	Κατωτ Τιμή	Ανωτ Τιμή	Τιμή κλεισ.	Προηγ. Κλείσιμο-ημ/νία	Όγκος	Αξία Συναλλαγών	Τελευταία εντολή Αγορ./ Πώλ. Ημερομηνία
2,298,012	1,000.00	1.88	Πργμ/Πργμ	23/07/2026	7	---	23/07	1.88	1	ΟΕΔ-ΣΤΘ-230726-07Χ-1,875-1,000	---	---	---	---	---	---	---
4,900,000	1,000.00	4.25	Πργμ/Πργμ	15/06/2033	10	---	15/06	4.25	1	ΟΕΔ-ΣΤΘ-150633-10Χ-4,250-1,000	---	---	---	---	---	---	---
3,500,000	1,000.00	1.88	Πργμ/Πργμ	24/01/2052	30	---	24/01	1.88	1	ΟΕΔ-ΣΤΘ-240152-30Χ-1,875-1,000	---	---	---	---	---	---	---
3,700,000	1,000.00	1.75	Πργμ/Πργμ	18/06/2032	10	---	18/06	1.75	1	ΟΕΔ-ΣΤΘ-180632-10Χ-1,750-1,000	---	---	---	---	---	---	---
2,200,000	1,000.00	1.13	FLR Πργμ/360	15/12/2027	5	---	- 15/03 - 15/09 -	---	1	ΟΕΔ-ΚΥΜ-151227-05Χ-1,130-1,000	---	---	---	---	---	---	102.1600 A 30/12/2022

Σημειώσεις Ομολόγων Ελλ. Δημοσίου

Ο Όγκος Συναλλαγών υπολογίζεται ως (Τεμάχια) * (Ονομαστική Τιμή). Η Αξία Συναλλαγών υπολογίζεται ως (Τεμάχια) * (Ονομαστική Τιμή) * (Τιμή %) + (Δεδουλευμένοι Τόκοι)

Η Αξία του τρέχοντος τοκομεριδίου για τις εκδόσεις Ονομαστικής Αξίας 0,01 ευρώ, αναφέρεται σε Ονομαστική Αξία 100 ευρώ.

FLR (= Floating Interest Rate) Ομόλογο Μεταβλητού Επιτοκίου.

[1] - Η Ημερομηνία Λήξης της τοκοφόρου περιόδου και η Ημερομηνία Πληρωμής του τοκομεριδίου.

Ημερήσιο Δελτίο Τιμών

Έτος: 146 Αύξων Αριθμός Συνεδρίασης: 236

Ενότητα 5: Ομόλογα Ελληνικού Δημοσίου Διαπραγματεύσιμα με τη Μέθοδο Εκφώνησης - Αντιφώνησης

Τετάρτη, 10 Δεκεμβρίου, 2025

Ομόλογα σε Κυκλοφορία	Νόμισμα / Ελάχιστη διαπραγ.	Ημερομηνία Πληρ.	Αξία τρέχοντος τοκομεριδίου	Σημείωση	Τοκομερίδιο	Μονάδα διαπίσης	Ημερ/νία Έκδοσης	Διάρκεια (έτη)	Σημερινό επιτόκιο	Υ.Δ.Τ σε	Ομόλογα	Τελευταία τιμή προηγ.	Τελευτ. Τιμή	Εκφ. τοις μετρητοίς (€) Αγور. / Πώλ Ημερομηνία	Συναλλαγές σε τμχ	Ελάχιστο ζωής	Μέγιστο ζωής		
0	GBP / 10	01/12	0.25	---	69	1	01/12/1928	100	2.5	360	Ε.Κ.Τ.Ε.	---	---	---	---	---	---		
103,746	GBP / 10	01/12	0.25	---	67	1	01/12/1930	98	2.5	360	Ε.Κ.Τ.Ε. σειρά	2.27	05/02/1996	2.27	Π	05/02/1996	---	2.27	2.27

Νομικών Προσώπων και Εταιρειών σε Συνάλλαγμα και Ευρο**Σημειώσεις Ομολόγων Ελλ. Δημοσίου**

Υ.Δ.Τ: Υπολογισμός Δεδουλευμένων Τόκων.

FLR (= Floating Interest Rate) Ομόλογο Μεταβλητού Επιτοκίου.

Η ελάχιστη διαπραγματεύσιμη Ονομαστική Αξία για όλους τους Άυλους Τίτλους του Δημοσίου είναι τα 100 Ευρώ.

(μφρ-0)

Γνωστοποιήσεις Συναλλαγών - Κατάλογος Υπόχρεων Προσώπων

Ημερομηνία Υποβολής [1]	Επωνυμία	Λόγος Υποβολής [2]	Υπόχρεος	Ιδιότητα Υποχρέου	Σχέση με τον Υπόχρεο	Ημερομηνία Συναλλαγής	Αγορά	Όγκος Συναλλαγών	Αξία Συναλλαγών	Φύση Συναλλαγής [3]	Είδος Χρηματικού μέσου	Παρατηρήσεις [4]
10/12/2025	ΟΡΓΑΝΙΣΜΟΣ ΠΡΟΓΝΩΣΤΙΚΩΝ ΑΓΩΝΩΝ ΠΟΔΟΣΦΑΙΡΟΥ Α.Ε.	B	Allwyn International AG	Μέλος ΔΣ Μη Εκτελεστικό	Συνδεδεμένο Νομικό Πρόσωπο	09/12/2025	ΑΞΙΩΝ ΧΑ	374,645	6,917,557.67	A	Μετοχή	14
10/12/2025	ΠΕΙΡΑΙΩΣ FINANCIAL HOLDINGS Α.Ε.	A	ΓΝΑΡΔΕΛΛΗΣ ΘΕΟΔΩΡΟΣ	Άλλη Ιδιότητα	Ο ίδιος	09/12/2025	ΑΞΙΩΝ ΧΑ	17,344	125,030.57	Π	Μετοχή	14
10/12/2025	ΠΕΙΡΑΙΩΣ FINANCIAL HOLDINGS Α.Ε.	A	ΜΠΕΛΟΥΜΠΑΣΗΣ ΔΗΜΗΤΡΙΟΣ	Άλλη Ιδιότητα	Ο ίδιος	05/12/2025	ΑΞΙΩΝ ΧΑ	4,674	33,606.06	Π	Μετοχή	14

Σημειώσεις Γνωστοποιήσεων Συναλλαγών

Για περισσότερες πληροφορίες επί των γνωστοποιήσεων συναλλαγών επισκεφτείτε την ιστοσελίδα <http://athexgroup.gr/el/web/guest/companies-info-trade-notifications>.

[1] - Η Ημερομηνία Υποβολής αφορά την Ημερομηνία που η Γνωστοποίηση παρελήφθη από το Χ.Α.

[2] - Λόγος Υποβολής: Α: Πρόσωπο που ασκεί Διευθυντικά καθήκοντα, Β: Πρόσωπο που έχει στενό δεσμό με πρόσωπο που ασκεί Διευθυντικά καθήκοντα.

[3] - Φύση Συναλλαγής: Α: Αγορά, Π: Πώληση.

[4] - Παρατηρήσεις: 1 - Λόγω Συμμετοχής σε ΑΜΚ, 2 - Λόγω Εξάσκησης Δικαιώματος Προαίρεσης αγοράς μετοχών που παρέχεται στο προσωπικό, 3 - Λόγω Δωρεάς, 4 - Λόγω Συγχώνευσης ή Διάσπασης κλπ, 5 - Λόγω Μετατροπής ή Ανταλλαγής Ομολογιών, 6 - Ανταλλαγή λόγω Προαιρετικής Δημόσιας Πρότασης.

Υποκείμενη Αγορά				Αγορά Παραγώγων													
Ανωτ Τιμή	Κατωτ Τιμή	Τιμή κλεισ.	Μεταβ.	Μήνας Παράδοσης	Άνοιγμα	Ανωτ Τιμή	Κατωτ Τιμή	Τελ Τιμή	Τιμή κλεισ.	Τελευταία ζήτηση	Τελευταία προσφορά	Τιμή Εκκαθάρισης	Υψηλό ζωής	Χαμηλό ζωής	Πράξεις	Όγκος	Ανοικτές θέσεις
FTSE/X.A. Large Cap				(Μονάδα Διαπραγμάτευσης: 1 Μονάδα Δείκτη x 2€, Χρηματικός Διακανονισμός)													
5,283.20	5,248.67	5,275.81	-0.08%	Δεκέμβριος 2025	5,272.00	5,294.00	5,253.00	5,281.00	5,281.00	---	---	---	5,412.00	---	75	284	7,053
				Ιανουάριος 2026	5,262.00	5,292.00	5,253.00	5,292.00	5,292.00	---	---	---	5,361.75	---	59	151	289
				Φεβρουάριος 2026	---	---	---	---	5,301.50	---	---	---	---	---	---	---	---
				Μάρτιος 2026	---	---	---	---	5,309.75	---	---	---	---	---	---	---	---
				Ιούνιος 2026	---	---	---	---	5,336.50	---	---	---	---	---	---	---	---
				Σεπτέμβριος 2026	---	---	---	---	5,363.25	---	---	---	---	---	---	---	---
FTSE/X.A. Τράπεζες				(Μονάδα Διαπραγμάτευσης: 1 Μονάδα Δείκτη x 15€, Χρηματικός Διακανονισμός)													
2,330.78	2,309.90	2,321.44	-0.06%	Δεκέμβριος 2025	2,333.00	2,333.00	2,333.00	2,333.00	2,333.00	---	---	---	2,461.50	---	1	10	2,173
				Μάρτιος 2026	---	---	---	---	2,335.75	---	---	---	---	---	---	---	---
				Ιούνιος 2026	---	---	---	---	2,347.50	---	---	---	---	---	---	---	---
				Σεπτέμβριος 2026	---	---	---	---	2,359.25	---	---	---	---	---	---	---	---
MSCI GREECE REBASED				(Μονάδα Διαπραγμάτευσης: 1 Μονάδα Δείκτη x 2€, Χρηματικός Διακανονισμός)													
8,632.14	8,554.03	8,611.21	-0.05%	Δεκέμβριος 2025	---	---	---	---	8,620.50	---	---	---	---	---	---	---	---
				Ιανουάριος 2026	---	---	---	---	8,634.00	---	---	---	---	---	---	---	---
				Φεβρουάριος 2026	---	---	---	---	8,650.75	---	---	---	---	---	---	---	---
				Μάρτιος 2026	---	---	---	---	8,664.00	---	---	---	---	---	---	---	---
				Απρίλιος 2026	---	---	---	---	8,677.50	---	---	---	---	---	---	---	---
				Μάιος 2026	---	---	---	---	8,691.00	---	---	---	---	---	---	---	---
				Ιούνιος 2026	---	---	---	---	8,707.75	---	---	---	---	---	---	---	---
				Σεπτέμβριος 2026	---	---	---	---	8,751.25	---	---	---	---	---	---	---	---

Σημειώσεις Παραγώγων - <https://www.athexgroup.gr/el/market-data/statistics/eod-closing-prices/>

Τις τιμές εκκαθάρισης και τις τελικές ανοικτές θέσεις μπορείτε να τις ανακτήσετε στο ακόλουθο path <http://www.athexgroup.gr/el/market-data/statistics/eod-closing-prices>

Υποκείμενη Αγορά					Αγορά Παραγώγων										Ανοικτές θέσεις			
Ανωτ Τιμή	Κατωτ Τιμή	Τιμή κλεισ.	Μεταβ.	Μήνας Παράδοσης	Άνοιγμα	Ανωτ Τιμή	Κατωτ Τιμή	Τελ Τιμή	Τιμή κλεισ.	Τελευταία ζήτηση	Τελευταία προσφορά	Τιμή Εκκαθάρισης*	Υψηλό ζωής	Χαμηλό ζωής	Πράξεις	Όγκος	Ανοικτές θέσεις	
(Μέγεθος Συμβολαίου: 100 Χρεόγραφα, Φυσική Παράδοση)																		
ALPHA ΤΡΑΠΕΖΑ (ΚΟ)					Δεκέμβριος 2025	3.35	3.37	3.34	3.36	3.36	---	---	3.83	---	189	950	70,450	
3.369	3.334	3.365	0.54%	Μάρτιος 2026	3.38	3.40	3.37	3.39	3.39	---	---	---	3.56	---	174	1,375	3,826	
					Ιούνιος 2026	---	---	---	---	---	---	---	---	---	---	---	---	
					Σεπτέμβριος 2026	---	---	---	---	---	---	---	---	---	---	---	---	
(Μέγεθος Συμβολαίου: 100 Χρεόγραφα, Φυσική Παράδοση)																		
AUTOHELLAS (ΚΟ)					Δεκέμβριος 2025	11.98	11.98	11.98	11.98	---	---	---	11.98	---	1	1	514	
11.98	11.72	11.98	1.53%	Μάρτιος 2026	---	---	---	---	11.87	---	---	---	---	---	---	---	---	
					Ιούνιος 2026	---	---	---	---	---	---	---	---	---	---	---	---	
					Σεπτέμβριος 2026	---	---	---	---	---	---	---	---	---	---	---	---	
(Μέγεθος Συμβολαίου: 100 Χρεόγραφα, Φυσική Παράδοση)																		
BANK OF CYPRUS (ΚΟ)					Δεκέμβριος 2025	7.99	8.01	7.99	7.99	---	---	---	8.28	---	7	46	2,497	
8.04	7.94	7.94	-0.50%	Μάρτιος 2026	7.86	7.86	7.86	7.86	7.86	---	---	---	8.05	---	1	2	314	
					Ιούνιος 2026	---	---	---	---	---	---	---	---	---	---	---	---	
					Σεπτέμβριος 2026	---	---	---	---	---	---	---	---	---	---	---	---	
(Μέγεθος Συμβολαίου: 100 Χρεόγραφα, Φυσική Παράδοση)																		
CENERGY HOLDINGS (ΚΑ)					Δεκέμβριος 2025	15.84	15.84	15.54	15.55	---	---	---	16.02	---	9	64	3,458	
15.88	15.46	15.8	0.51%	Μάρτιος 2026	15.90	15.90	15.68	15.85	15.85	---	---	---	16.04	---	28	103	1,612	
					Ιούνιος 2026	---	---	---	---	---	---	---	---	---	---	---	---	
					Σεπτέμβριος 2026	---	---	---	---	---	---	---	---	---	---	---	---	
(Μέγεθος Συμβολαίου: 100 Χρεόγραφα, Φυσική Παράδοση)																		
COCA-COLA HBC AG (ΚΟ)					Δεκέμβριος 2025	41.80	41.90	41.80	41.90	---	---	---	43.54	---	3	13	243	
42.3	41.42	41.82	-0.90%	Μάρτιος 2026	41.74	41.90	41.74	41.90	41.90	---	---	---	41.90	---	3	12	---	
					Ιούνιος 2026	---	---	---	---	---	---	---	---	---	---	---	---	
					Σεπτέμβριος 2026	---	---	---	---	---	---	---	---	---	---	---	---	
(Μέγεθος Συμβολαίου: 100 Χρεόγραφα, Φυσική Παράδοση)																		
CrediaBank (ΚΟ)					Δεκέμβριος 2025	1.50	1.55	1.50	1.55	---	---	---	1.69	---	39	343	11,788	
1.562	1.47	1.562	6.26%	Μάρτιος 2026	1.51	1.59	1.50	1.59	1.59	---	---	---	1.59	---	54	836	2,209	
					Ιούνιος 2026	---	---	---	---	---	---	---	---	---	---	---	---	
					Σεπτέμβριος 2026	---	---	---	---	---	---	---	---	---	---	---	---	
(Μέγεθος Συμβολαίου: 100 Χρεόγραφα, Φυσική Παράδοση)																		
EUROBANK HOLDINGS (ΚΟ)					Δεκέμβριος 2025	---	---	---	---	3.47	---	---	---	---	---	---	---	20,132
					Μάρτιος 2026	---	---	---	---	3.50	---	---	---	---	---	---	---	108

Σημειώσεις Παραγώγων - <https://www.athexgroup.gr/el/market-data/statistics/eod-closing-prices/>

Τις τιμές εκκαθάρισης και τις τελικές ανοικτές θέσεις μπορείτε να τις ανακτήσετε στο ακόλουθο path <http://www.athexgroup.gr/el/market-data/statistics/eod-closing-prices>

Υποκείμενη Αγορά				Αγορά Παραγώγων													
Ανωτ Τιμή	Κατωτ Τιμή	Τιμή κλεισ.	Μεταβ.	Μήνας Παράδοσης	Άνοιγμα	Ανωτ Τιμή	Κατωτ Τιμή	Τελ Τιμή	Τιμή κλεισ.	Τελευταία ζήτηση	Τελευταία προσφορά	Τιμή Εκκαθάρισης*	Υψηλό ζωής	Χαμηλό ζωής	Πράξεις	Όγκος	Ανοικτές θέσεις
(Μέγεθος Συμβολαίου: 100 Χρεόγραφα, Φυσική Παράδοση)																	
FOURLIS ΣΥΜΜΕΤΟΧΩΝ (ΚΟ)				Δεκέμβριος 2025	4.17	4.17	4.14	4.14	4.14	---	---	---	4.68	---	7	37	4,423
4.2	4.13	4.16	0.00%	Μάρτιος 2026	4.18	4.19	4.18	4.18	4.18	---	---	---	4.29	---	4	25	723
				Ιούνιος 2026	---	---	---	---	4.20	---	---	---	---	---	---	---	---
				Σεπτέμβριος 2026	---	---	---	---	4.23	---	---	---	---	---	---	---	---
(Μέγεθος Συμβολαίου: 100 Χρεόγραφα, Φυσική Παράδοση)																	
HELLENIO ENERGY (ΚΟ)				Δεκέμβριος 2025	8.56	8.60	8.46	8.60	8.60	---	---	---	8.70	---	21	143	4,171
8.605	8.46	8.575	0.29%	Μάρτιος 2026	8.42	8.50	8.40	8.50	8.50	---	---	---	8.53	---	11	94	150
				Ιούνιος 2026	---	---	---	---	8.64	---	---	---	---	---	---	---	---
				Σεπτέμβριος 2026	---	---	---	---	8.68	---	---	---	---	---	---	---	---
(Μέγεθος Συμβολαίου: 100 Χρεόγραφα, Φυσική Παράδοση)																	
INTRACOM HOLDINGS (ΚΟ)				Δεκέμβριος 2025	3.33	3.44	3.31	3.44	3.44	---	---	---	3.74	---	118	855	10,815
3.445	3.31	3.43	3.31%	Μάρτιος 2026	3.39	3.48	3.33	3.47	3.47	---	---	---	3.48	---	78	450	852
				Ιούνιος 2026	---	---	---	---	3.36	---	---	---	---	---	---	---	---
				Σεπτέμβριος 2026	---	---	---	---	3.37	---	---	---	---	---	---	---	---
(Μέγεθος Συμβολαίου: 100 Χρεόγραφα, Φυσική Παράδοση)																	
JUMBO (ΚΟ)				Δεκέμβριος 2025	27.41	27.48	27.40	27.40	27.40	---	---	---	32.20	---	9	34	1,962
27.62	27.26	27.48	-0.29%	Μάρτιος 2026	27.40	27.66	27.34	27.48	27.48	---	---	---	27.85	---	9	24	13
				Ιούνιος 2026	---	---	---	---	27.85	---	---	---	---	---	---	---	---
				Σεπτέμβριος 2026	---	---	---	---	27.99	---	---	---	---	---	---	---	---
(Μέγεθος Συμβολαίου: 100 Χρεόγραφα, Φυσική Παράδοση)																	
LAMDA DEVELOPMENT (ΚΟ)				Δεκέμβριος 2025	7.09	7.19	7.08	7.15	7.15	---	---	---	7.97	---	32	393	12,191
7.17	7.05	7.13	0.56%	Μάρτιος 2026	7.14	7.25	7.14	7.23	7.23	---	---	---	7.34	---	35	414	1,068
				Ιούνιος 2026	---	---	---	---	7.17	---	---	---	---	---	---	---	---
				Σεπτέμβριος 2026	---	---	---	---	7.20	---	---	---	---	---	---	---	---
(Μέγεθος Συμβολαίου: 100 Χρεόγραφα, Φυσική Παράδοση)																	
METLEN PLC (ΚΟ)				Δεκέμβριος 2025	41.07	41.40	40.94	41.29	41.29	---	---	---	57.20	---	77	429	9,994
41.44	40.94	41.4	0.29%	Μάρτιος 2026	41.40	41.81	41.31	41.68	41.68	---	---	---	48.02	---	88	425	2,203
				Ιούνιος 2026	---	---	---	---	41.72	---	---	---	---	---	---	---	---
				Σεπτέμβριος 2026	---	---	---	---	41.93	---	---	---	---	---	---	---	---
(Μέγεθος Συμβολαίου: 100 Χρεόγραφα, Φυσική Παράδοση)																	
MIG (ΚΟ)				Δεκέμβριος 2025	---	---	---	---	3.78	---	---	---	4.40	---	---	---	105
3.79	3.75	3.78	0.80%	Μάρτιος 2026	---	---	---	---	3.77	---	---	---	---	---	---	---	---
				Ιούνιος 2026	---	---	---	---	3.79	---	---	---	---	---	---	---	---
				Σεπτέμβριος 2026	---	---	---	---	3.81	---	---	---	---	---	---	---	---

Σημειώσεις Παραγώγων - <https://www.athexgroup.gr/el/market-data/statistics/eod-closing-prices/>

Τις τιμές εκκαθάρισης και τις τελικές ανοικτές θέσεις μπορείτε να τις ανακτήσετε στο ακόλουθο path <http://www.athexgroup.gr/el/market-data/statistics/eod-closing-prices>

Υποκείμενη Αγορά				Αγορά Παραγώγων										Ανοικτές θέσεις				
Ανωτ Τιμή	Κατωτ Τιμή	Τιμή κλεισ.	Μεταβ.	Μήνας Παράδοσης	Άνοιγμα	Ανωτ Τιμή	Κατωτ Τιμή	Τελ Τιμή	Τιμή κλεισ.	Τελευταία ζήτηση	Τελευταία προσφορά	Τιμή Εκκαθάρισης*	Υψηλό ζωής	Χαμηλό ζωής	Πράξεις	Όγκος	Ανοικτές θέσεις	
QUEST ΣΥΜΜΕΤΟΧΩΝ (ΚΟ)																		(Μέγεθος Συμβολαίου: 100 Χρεόγραφα, Φυσική Παράδοση)
7.04	6.88	7.04	1.73%	Δεκέμβριος 2025	6.96	7.00	6.89	7.00	7.00	---	---	---	7.59	---	10	75	341	
				Μάρτιος 2026	7.01	7.01	7.01	7.01	7.01	---	---	---	7.16	---	1	2	12	
				Ιούνιος 2026	---	---	---	---	6.99	---	---	---	---	---	---	---	---	
				Σεπτέμβριος 2026	---	---	---	---	7.03	---	---	---	---	---	---	---	---	
ΤΙΤΑΝ (ΚΑ)																		(Μέγεθος Συμβολαίου: 100 Χρεόγραφα, Φυσική Παράδοση)
45	43.9	44.9	-0.22%	Δεκέμβριος 2025	44.26	44.26	44.26	44.26	44.26	---	---	---	46.21	---	1	5	961	
				Μάρτιος 2026	44.25	44.25	44.25	44.25	44.25	---	---	---	45.35	---	1	5	40	
				Ιούνιος 2026	---	---	---	---	45.48	---	---	---	---	---	---	---	---	
				Σεπτέμβριος 2026	---	---	---	---	45.71	---	---	---	---	---	---	---	---	
ΒΙΟΗΑΛCO SA/NV (ΚΑ)																		(Μέγεθος Συμβολαίου: 100 Χρεόγραφα, Φυσική Παράδοση)
11.46	11.12	11.46	1.96%	Δεκέμβριος 2025	11.29	11.43	11.15	11.42	11.42	---	---	---	11.43	---	78	330	2,361	
				Μάρτιος 2026	11.26	11.54	11.22	11.50	11.50	---	---	---	11.54	---	17	22	41	
				Ιούνιος 2026	---	---	---	---	11.36	---	---	---	---	---	---	---	---	
				Σεπτέμβριος 2026	---	---	---	---	11.42	---	---	---	---	---	---	---	---	
ΑΒΑΞ Α.Ε. (ΚΟ)																		(Μέγεθος Συμβολαίου: 100 Χρεόγραφα, Φυσική Παράδοση)
2.66	2.45	2.65	6.85%	Δεκέμβριος 2025	2.47	2.65	2.47	2.65	2.65	---	---	---	2.65	---	118	284	1,682	
				Μάρτιος 2026	2.52	2.64	2.52	2.64	2.64	---	---	---	2.64	---	19	148	32	
				Ιούνιος 2026	---	---	---	---	2.51	---	---	---	---	---	---	---	---	
				Σεπτέμβριος 2026	---	---	---	---	2.52	---	---	---	---	---	---	---	---	
ΑΔΜΗΕ ΣΥΜΜΕΤΟΧΩΝ Α.Ε. (ΚΟ)																		(Μέγεθος Συμβολαίου: 100 Χρεόγραφα, Φυσική Παράδοση)
2.795	2.76	2.765	-1.25%	Δεκέμβριος 2025	2.78	2.78	2.76	2.76	2.76	---	---	---	3.37	---	15	103	14,825	
				Μάρτιος 2026	2.75	2.80	2.74	2.80	2.80	---	---	---	2.90	---	4	12	142	
				Ιούνιος 2026	---	---	---	---	2.83	---	---	---	---	---	---	---	---	
				Σεπτέμβριος 2026	---	---	---	---	2.84	---	---	---	---	---	---	---	---	
ΑΕΡΟΠΟΡΙΑ ΑΙΓΑΙΟΥ (ΚΟ)																		(Μέγεθος Συμβολαίου: 100 Χρεόγραφα, Φυσική Παράδοση)
14.26	14	14.1	0.00%	Δεκέμβριος 2025	14.15	14.18	14.04	14.13	14.13	---	---	---	14.60	---	12	49	4,445	
				Μάρτιος 2026	14.20	14.23	14.18	14.18	14.18	---	---	---	14.42	---	10	44	31	
				Ιούνιος 2026	---	---	---	---	14.25	---	---	---	---	---	---	---	---	
				Σεπτέμβριος 2026	---	---	---	---	14.32	---	---	---	---	---	---	---	---	
ΑΚΤΟΡ Α.Ε. ΣΥΜ/ΧΩΝ (ΚΟ)																		(Μέγεθος Συμβολαίου: 100 Χρεόγραφα, Φυσική Παράδοση)
9.63	9.43	9.48	-1.04%	Δεκέμβριος 2025	9.52	9.52	9.48	9.50	9.50	---	---	---	9.65	---	6	31	78,115	
				Μάρτιος 2026	9.54	9.54	9.54	9.54	9.54	---	---	---	9.74	---	1	4	159	
				Ιούνιος 2026	---	---	---	---	9.68	---	---	---	---	---	---	---	---	
				Σεπτέμβριος 2026	---	---	---	---	9.73	---	---	---	---	---	---	---	---	

Σημειώσεις Παραγώγων - <https://www.athexgroup.gr/el/market-data/statistics/eod-closing-prices/>

Τις τιμές εκκαθάρισης και τις τελικές ανοικτές θέσεις μπορείτε να τις ανακτήσετε στο ακόλουθο path <http://www.athexgroup.gr/el/market-data/statistics/eod-closing-prices>

Υποκείμενη Αγορά				Αγορά Παραγώγων										Ανοικτές θέσεις				
Ανωτ Τιμή	Κατωτ Τιμή	Τιμή κλεισ.	Μεταβ.	Μήνας Παράδοσης	Άνοιγμα	Ανωτ Τιμή	Κατωτ Τιμή	Τελ Τιμή	Τιμή κλεισ.	Τελευταία ζήτηση	Τελευταία προσφορά	Τιμή Εκκαθάρισης*	Υψηλό ζωής	Χαμηλό ζωής	Πράξεις	Όγκος	Ανοικτές θέσεις	
ΓΕΚ ΤΕΡΝΑ (ΚΟ)																		(Μέγεθος Συμβολαίου: 100 Χρεόγραφα, Φυσική Παράδοση)
25.38	24.94	25.18	-0.87%	Δεκέμβριος 2025	25.29	25.29	25.04	25.13	25.13	---	---	---	25.61	---	13	65	8,878	
				Μάρτιος 2026	25.50	25.50	25.17	25.37	25.37	---	---	---	25.50	---	7	34	---	
				Ιούνιος 2026	---	---	---	---	25.67	---	---	---	---	---	---	---	---	
				Σεπτέμβριος 2026	---	---	---	---	25.80	---	---	---	---	---	---	---	---	
ΔΕΗ (ΚΟ)																		(Μέγεθος Συμβολαίου: 100 Χρεόγραφα, Φυσική Παράδοση)
17.99	17.7	17.89	-0.50%	Δεκέμβριος 2025	18.01	18.01	17.73	17.87	17.87	---	---	---	18.01	---	39	195	19,286	
				Μάρτιος 2026	17.96	18.11	17.89	18.04	18.04	---	---	---	18.16	---	46	262	224	
				Ιούνιος 2026	---	---	---	---	18.17	---	---	---	---	---	---	---	---	
				Σεπτέμβριος 2026	---	---	---	---	18.26	---	---	---	---	---	---	---	---	
ΔΙΕΘΝΗΣ ΑΕΡΟΛΙΜΕΝΑΣ ΑΘΗΝΩΝ(ΚΟ)																		(Μέγεθος Συμβολαίου: 100 Χρεόγραφα, Φυσική Παράδοση)
10.3	10.08	10.25	0.89%	Δεκέμβριος 2025	10.20	10.20	10.20	10.20	10.20	---	---	---	10.54	---	1	3	236	
				Μάρτιος 2026	10.23	10.26	10.22	10.26	10.26	---	---	---	10.26	---	4	8	---	
				Ιούνιος 2026	---	---	---	---	10.27	---	---	---	---	---	---	---	---	
				Σεπτέμβριος 2026	---	---	---	---	10.32	---	---	---	---	---	---	---	---	
ΕΘΝΙΚΗ ΤΡΑΠΕΖΑ (ΚΟ)																		(Μέγεθος Συμβολαίου: 100 Χρεόγραφα, Φυσική Παράδοση)
13.44	13.22	13.355	-0.48%	Δεκέμβριος 2025	13.35	13.43	13.29	13.38	13.38	---	---	---	13.92	---	31	227	13,224	
				Μάρτιος 2026	13.40	13.56	13.36	13.47	13.47	---	---	---	13.80	---	17	112	683	
				Ιούνιος 2026	---	---	---	---	13.56	---	---	---	---	---	---	---	---	
				Σεπτέμβριος 2026	---	---	---	---	13.63	---	---	---	---	---	---	---	---	
ΕΒΑΛΧΑΛΚΟΡ (ΚΟ)																		(Μέγεθος Συμβολαίου: 100 Χρεόγραφα, Φυσική Παράδοση)
3.51	3.34	3.51	5.09%	Δεκέμβριος 2025	3.37	3.52	3.37	3.52	3.52	---	---	---	3.59	---	27	82	3,318	
				Μάρτιος 2026	3.36	3.53	3.35	3.53	3.53	---	---	---	3.53	---	10	107	25	
				Ιούνιος 2026	---	---	---	---	3.38	---	---	---	---	---	---	---	---	
				Σεπτέμβριος 2026	---	---	---	---	3.39	---	---	---	---	---	---	---	---	
ΕΛΛΑΚΤΩΡ (ΚΟ)																		(Μέγεθος Συμβολαίου: 100 Χρεόγραφα, Φυσική Παράδοση)
1.802	1.77	1.796	-0.22%	Δεκέμβριος 2025	1.78	1.78	1.75	1.77	1.77	---	---	---	1.87	---	6	17	1,953	
				Μάρτιος 2026	1.31	1.31	1.30	1.31	1.31	---	---	---	1.77	---	4	9	13	
				Ιούνιος 2026	---	---	---	---	1.82	---	---	---	---	---	---	---	---	
				Σεπτέμβριος 2026	---	---	---	---	1.83	---	---	---	---	---	---	---	---	
ΕΛΛΗΝ. ΧΡΗΜΑΤΙΣΤΗΡΙΑ-Χ.Α. (ΚΟ)																		(Μέγεθος Συμβολαίου: 100 Χρεόγραφα, Φυσική Παράδοση)
6.38	6.24	6.24	-2.19%	Δεκέμβριος 2025	6.30	6.35	6.26	6.26	6.26	---	---	---	7.02	---	5	38	3,766	
				Μάρτιος 2026	6.35	6.35	6.32	6.32	6.32	---	---	---	6.35	---	4	22	---	
				Ιούνιος 2026	---	---	---	---	6.45	---	---	---	---	---	---	---	---	
				Σεπτέμβριος 2026	---	---	---	---	6.48	---	---	---	---	---	---	---	---	

Σημειώσεις Παραγώγων - <https://www.athexgroup.gr/el/market-data/statistics/eod-closing-prices/>

Τις τιμές εκκαθάρισης και τις τελικές ανοικτές θέσεις μπορείτε να τις ανακτήσετε στο ακόλουθο path <http://www.athexgroup.gr/el/market-data/statistics/eod-closing-prices>

Υποκείμενη Αγορά					Αγορά Παραγώγων													
Ανωτ Τιμή	Κατωτ Τιμή	Τιμή κλεισ.	Μεταβ.	Μήνας Παράδοσης	Άνοιγμα	Ανωτ Τιμή	Κατωτ Τιμή	Τελ Τιμή	Τιμή κλεισ.	Τελευταία ζήτηση	Τελευταία προσφορά	Τιμή Εκκαθάρισης*	Υψηλό ζωής	Χαμηλό ζωής	Πράξεις	Όγκος	Ανοικτές θέσεις	
(Μέγεθος Συμβολαίου: 100 Χρεόγραφα, Φυσική Παράδοση)																		
ΕΥΔΑΠ (ΚΟ)					Δεκέμβριος 2025	7.43	7.43	7.40	7.40	7.40	---	---	7.52	---	4	507	11,187	
7.43	7.32	7.43	0.00%	Μάρτιος 2026	7.47	7.47	7.47	7.47	7.47	---	---	7.47	---	2	500	---		
					Ιούνιος 2026	---	---	---	---	---	---	---	---	---	---	---		
					Σεπτέμβριος 2026	---	---	---	---	---	---	---	---	---	---	---		
(Μέγεθος Συμβολαίου: 100 Χρεόγραφα, Φυσική Παράδοση)																		
ΙΝΤΡΑΛΟΤ (ΚΟ)					Δεκέμβριος 2025	1.04	1.04	1.04	1.04	1.04	---	---	1.32	---	87	32,200	731,359	
1.044	1.03	1.04	-0.19%	Μάρτιος 2026	1.06	1.06	1.05	1.06	1.06	---	---	1.27	---	124	48,501	279,413		
					Ιούνιος 2026	---	---	---	---	---	---	---	---	---	---	---		
					Σεπτέμβριος 2026	---	---	---	---	---	---	---	---	---	---	---		
(Μέγεθος Συμβολαίου: 100 Χρεόγραφα, Φυσική Παράδοση)																		
ΜΟΤΟΡ ΟΪΛ (ΚΟ)					Δεκέμβριος 2025	---	---	---	---	30.38	---	---	30.74	---	---	---	1,400	
30.6	30.3	30.38	-0.07%	Μάρτιος 2026	30.30	30.30	30.26	30.26	30.26	---	---	---	30.65	---	2	4	25	
					Ιούνιος 2026	---	---	---	---	30.72	---	---	---	---	---	---	---	
					Σεπτέμβριος 2026	---	---	---	---	30.88	---	---	---	---	---	---	---	
(Μέγεθος Συμβολαίου: 100 Χρεόγραφα, Φυσική Παράδοση)																		
ΟΛΠ (ΚΟ)					Δεκέμβριος 2025	41.52	41.52	41.52	41.52	41.52	---	---	44.57	---	2	3	68	
42	40.75	40.75	-1.81%	Μάρτιος 2026	41.77	41.77	41.72	41.72	41.72	---	---	41.77	---	2	3	---		
					Ιούνιος 2026	---	---	---	---	41.94	---	---	---	---	---	---		
					Σεπτέμβριος 2026	---	---	---	---	42.15	---	---	---	---	---	---		
(Μέγεθος Συμβολαίου: 100 Χρεόγραφα, Φυσική Παράδοση)																		
ΟΠΑΠ (ΚΟ)					Δεκέμβριος 2025	18.45	18.55	18.15	18.55	18.55	---	---	20.52	---	31	261	4,568	
18.53	17.94	18.5	0.00%	Μάρτιος 2026	18.44	18.60	18.13	18.60	18.60	---	---	18.72	---	20	247	372		
					Ιούνιος 2026	---	---	---	---	18.70	---	---	---	---	---	---		
					Σεπτέμβριος 2026	---	---	---	---	18.79	---	---	---	---	---	---		
(Μέγεθος Συμβολαίου: 100 Χρεόγραφα, Φυσική Παράδοση)																		
ΟΤΕ (ΚΟ)					Δεκέμβριος 2025	17.20	17.20	17.18	17.18	17.18	---	---	17.50	---	8	43	1,833	
17.24	17.11	17.18	-0.12%	Μάρτιος 2026	17.24	17.24	17.24	17.24	17.24	---	---	17.50	---	2	25	11		
					Ιούνιος 2026	---	---	---	---	17.38	---	---	---	---	---	---		
					Σεπτέμβριος 2026	---	---	---	---	17.47	---	---	---	---	---	---		
(Μέγεθος Συμβολαίου: 100 Χρεόγραφα, Φυσική Παράδοση)																		
ΠΕΙΡΑΙΩΣ FINANCIAL HOLD (ΚΟ)					Δεκέμβριος 2025	7.14	7.26	7.09	7.17	7.17	---	---	7.68	---	65	852	47,629	
7.25	7.082	7.198	0.25%	Μάρτιος 2026	7.16	7.32	7.16	7.31	7.31	---	---	7.34	---	7	79	236		
					Ιούνιος 2026	---	---	---	---	7.26	---	---	---	---	---	---		
					Σεπτέμβριος 2026	---	---	---	---	7.29	---	---	---	---	---	---		

Σημειώσεις Παραγώγων - <https://www.athexgroup.gr/el/market-data/statistics/eod-closing-prices/>

Τις τιμές εκκαθάρισης και τις τελικές ανοικτές θέσεις μπορείτε να τις ανακτήσετε στο ακόλουθο path <http://www.athexgroup.gr/el/market-data/statistics/eod-closing-prices>

Υποκείμενη Αγορά

Αγορά Παραγώγων

Ανωτ Τιμή	Κατωτ Τιμή	Τιμή κλεισ.	Μεταβ.	Μήνας Παράδοσης	Άνοιγμα	Ανωτ Τιμή	Κατωτ Τιμή	Τελ Τιμή	Τιμή κλεισ.	Τελευταία ζήτηση	Τελευταία προσφορά	Τιμή Εκκαθάρισης*	Υψηλό ζωής	Χαμηλό ζωής	Πράξεις	Όγκος	Ανοικτές θέσεις
ΤΡΑΠΕΖΑ ΟΡΤΙΜΑ BANK (ΚΟ)																	
8.04	7.88	7.88	-0.76%	Δεκέμβριος 2025	7.94	8.01	7.90	7.90	7.90	---	---	---	8.82	---	10	39	501
				Μάρτιος 2026	8.03	8.03	7.95	7.95	7.95	---	---	---	8.03	---	11	45	48
				Ιούνιος 2026	---	---	---	---	8.02	---	---	---	---	---	---	---	---
				Σεπτέμβριος 2026	---	---	---	---	8.06	---	---	---	---	---	---	---	---

(Μέγεθος Συμβολαίου: 100 Χρεόγραφα, Φυσική Παράδοση)

Σημειώσεις Παραγώγων - <https://www.athexgroup.gr/el/market-data/statistics/eod-closing-prices/>

Τις τιμές εκκαθάρισης και τις τελικές ανοικτές θέσεις μπορείτε να τις ανακτήσετε στο ακόλουθο path <http://www.athexgroup.gr/el/market-data/statistics/eod-closing-prices>

FTSE/X.A. Large Cap

(Μονάδα Διαπραγμάτευσης: 1 Μονάδα Δείκτη x 2€ - Τρόπος Εξάσκησης: Ευρωπαϊκός Χρηματικός Διακανονισμός)

Τιμή Εξάσκησης	Δικαιώματα Αγοράς														Δικαιώματα Πώλησης																		
	Δεκέμβριος 2025							Ιανουάριος 2026							Λοιποί Μήνες		Δεκέμβριος 2025							Ιανουάριος 2026							Λοιποί Μήνες		Τιμή Εξάσκησης
	Άνοιγμα	Ανιψ. Τιμή	Κατωτ. Τιμή	Τελ. Τιμή	Τιμή κλεισ.	Όγκος	Ανοικτές θέσεις	Άνοιγμα	Ανιψ. Τιμή	Κατωτ. Τιμή	Τελ. Τιμή	Τιμή κλεισ.	Όγκος	Ανοικτές θέσεις	Όγκος	Ανοικτές θέσεις	Άνοιγμα	Ανιψ. Τιμή	Κατωτ. Τιμή	Τελ. Τιμή	Τιμή κλεισ.	Όγκος	Ανοικτές θέσεις	Άνοιγμα	Ανιψ. Τιμή	Κατωτ. Τιμή	Τελ. Τιμή	Τιμή κλεισ.	Όγκος	Ανοικτές θέσεις	Όγκος	Ανοικτές θέσεις	
3,250	0.00	0.00	0.00	-	2,032.00	-	-	-	-	-	-	-	-	-	-	-	0.00	0.00	0.00	-	0.01	-	-	-	-	-	-	-	-	-	-	-	
3,300	0.00	0.00	0.00	-	1,982.00	-	-	-	-	-	-	-	-	-	-	-	0.00	0.00	0.00	-	0.01	-	-	-	-	-	-	-	-	-	-	-	3,300
3,350	0.00	0.00	0.00	-	1,932.00	-	-	-	-	-	-	-	-	-	-	-	0.00	0.00	0.00	-	0.01	-	-	-	-	-	-	-	-	-	-	-	3,350
3,400	0.00	0.00	0.00	-	1,882.00	-	-	-	-	-	-	-	-	-	-	-	0.00	0.00	0.00	-	0.01	-	-	-	-	-	-	-	-	-	-	-	3,400
3,450	0.00	0.00	0.00	-	1,832.00	-	-	-	-	-	-	-	-	-	-	-	0.00	0.00	0.00	-	0.01	-	-	-	-	-	-	-	-	-	-	-	3,450
3,500	0.00	0.00	0.00	-	1,782.00	-	-	-	-	-	-	-	-	-	-	-	0.00	0.00	0.00	-	0.01	-	-	-	-	-	-	-	-	-	-	-	3,500
3,550	0.00	0.00	0.00	-	1,732.00	-	-	-	-	-	-	-	-	-	-	-	0.00	0.00	0.00	-	0.01	-	-	-	-	-	-	-	-	-	-	-	3,550
3,600	0.00	0.00	0.00	-	1,682.00	-	-	-	-	-	-	-	-	-	-	-	0.00	0.00	0.00	-	0.01	-	-	-	-	-	-	-	-	-	-	-	3,600
3,650	0.00	0.00	0.00	-	1,632.00	-	-	-	-	-	-	-	-	-	-	-	0.00	0.00	0.00	-	0.01	-	-	-	-	-	-	-	-	-	-	-	3,650
3,700	0.00	0.00	0.00	-	1,582.00	-	-	-	-	-	-	-	-	-	-	-	0.00	0.00	0.00	-	0.01	-	-	-	-	-	-	-	-	-	-	-	3,700
3,750	0.00	0.00	0.00	-	1,532.00	-	-	-	-	-	-	-	-	-	-	-	0.00	0.00	0.00	-	0.01	-	-	-	-	-	-	-	-	-	-	-	3,750
3,800	0.00	0.00	0.00	-	1,482.00	-	-	-	-	-	-	-	-	-	-	-	0.00	0.00	0.00	-	0.01	-	-	-	-	-	-	-	-	-	-	-	3,800
3,850	0.00	0.00	0.00	-	1,432.00	-	-	-	-	-	-	-	-	-	-	-	0.00	0.00	0.00	-	0.01	-	-	-	-	-	-	-	-	-	-	-	3,850
3,900	0.00	0.00	0.00	-	1,382.00	-	-	-	-	-	-	-	-	-	-	-	0.00	0.00	0.00	-	0.01	-	-	-	-	-	-	-	-	-	-	-	3,900
3,950	0.00	0.00	0.00	-	1,332.00	-	-	-	-	-	-	-	-	-	-	-	0.00	0.00	0.00	-	0.01	-	-	-	-	-	-	-	-	-	-	-	3,950
4,000	0.00	0.00	0.00	-	1,282.00	-	-	-	-	-	-	-	-	-	-	-	0.00	0.00	0.00	-	0.03	-	-	-	-	-	-	-	-	-	-	-	4,000
4,100	0.00	0.00	0.00	-	1,182.00	-	-	-	-	-	-	-	-	-	-	-	0.00	0.00	0.00	-	0.01	-	-	-	-	-	-	-	-	-	-	-	4,100
4,200	0.00	0.00	0.00	-	1,082.00	-	-	-	-	-	-	-	-	-	-	-	0.00	0.00	0.00	-	0.01	-	-	-	-	-	-	-	-	-	-	-	4,200
4,300	0.00	0.00	0.00	-	982.00	-	-	-	-	-	-	-	-	-	-	-	0.00	0.00	0.00	-	0.01	-	-	-	-	-	-	-	-	-	-	-	4,300
4,400	0.00	0.00	0.00	-	882.00	-	-	-	-	-	-	-	-	-	-	-	0.00	0.00	0.00	-	0.01	-	-	-	-	-	-	-	-	-	-	-	4,400
4,450	0.00	0.00	0.00	-	832.00	-	-	-	-	-	-	-	-	-	-	-	0.00	0.00	0.00	-	0.01	-	-	-	-	-	-	-	-	-	-	-	4,450
4,500	0.00	0.00	0.00	-	782.00	-	-	0.00	0.00	0.00	-	783.00	-	-	-	-	0.00	0.00	0.00	-	0.02	-	-	0.00	0.00	0.00	-	0.25	-	-	-	-	4,500
4,550	0.00	0.00	0.00	-	732.00	-	-	0.00	0.00	0.00	-	733.00	-	-	-	-	0.00	0.00	0.00	-	0.01	-	-	0.00	0.00	0.00	-	0.46	-	-	-	-	4,550
4,600	0.00	0.00	0.00	-	682.00	-	-	0.00	0.00	0.00	-	683.00	-	-	-	-	0.00	0.00	0.00	-	0.01	-	-	0.00	0.00	0.00	-	0.83	-	-	-	-	4,600
4,650	0.00	0.00	0.00	-	632.00	-	-	0.00	0.00	0.00	-	634.00	-	-	-	-	0.00	0.00	0.00	-	0.01	-	-	0.00	0.00	0.00	-	1.40	-	-	-	-	4,650
4,700	0.00	0.00	0.00	-	582.00	-	-	0.00	0.00	0.00	-	585.00	-	-	-	-	0.00	0.00	0.00	-	0.02	-	-	0.00	0.00	0.00	-	2.40	-	-	-	-	4,700
4,750	0.00	0.00	0.00	-	532.00	-	-	0.00	0.00	0.00	-	537.00	-	-	-	-	0.00	0.00	0.00	-	0.01	-	-	0.00	0.00	0.00	-	3.90	-	-	-	-	4,750
4,800	0.00	0.00	0.00	-	483.00	-	-	0.00	0.00	0.00	-	489.00	-	-	-	-	0.00	0.00	0.00	-	0.04	-	-	0.00	0.00	0.00	-	6.10	-	-	-	-	4,800
4,850	0.00	0.00	0.00	-	433.00	-	-	0.00	0.00	0.00	-	442.00	-	-	-	-	0.00	0.00	0.00	-	0.14	-	185	0.00	0.00	0.00	-	9.20	-	-	-	-	4,850
4,900	0.00	0.00	0.00	-	383.00	-	-	0.00	0.00	0.00	-	397.00	-	-	-	-	0.00	0.00	0.00	-	0.40	-	5	0.00	0.00	0.00	-	13.75	-	-	-	-	4,900
4,950	0.00	0.00	0.00	-	334.00	-	30	0.00	0.00	0.00	-	353.00	-	-	-	-	0.00	0.00	0.00	-	1.00	-	60	0.00	0.00	0.00	-	19.50	-	-	-	-	4,950
5,000	0.00	0.00	0.00	-	285.00	-	90	0.00	0.00	0.00	-	311.00	-	-	-	-	5.00	0.00	5.00	5.00	5.00	10	96	0.00	0.00	0.00	-	27.50	-	-	-	-	5,000
5,050	0.00	0.00	0.00	-	238.00	-	125	0.00	0.00	0.00	-	271.00	-	-	-	-	0.00	0.00	0.00	-	5.30	-	256	0.00	0.00	0.00	-	37.50	-	-	-	-	5,050
5,100	0.00	0.00	0.00	-	193.00	-	125	0.00	0.00	0.00	-	234.00	-	-	-	-	16.00	0.00	14.00	14.00	14.00	8	134	0.00	0.00	0.00	-	50.50	-	20	-	-	5,100
5,150	0.00	0.00	0.00	-	151.00	-	210	0.00	0.00	0.00	-	199.00	-	90	-	-	0.00	0.00	0.00	-	18.75	-	616	0.00	0.00	0.00	-	65.50	-	60	-	-	5,150
5,200	98.00	113.00	98.00	113.00	113.00	120	505	158.00	173.00	158.00	173.00	173.00	60	130	-	-	38.00	113.00	26.75	26.75	26.75	36	441	92.00	92.00	92.00	92.00	92.00	30	30	-	-	5,200

FTSE/X.A. Large Cap

(Μονάδα Διαπραγμάτευσης: 1 Μονάδα Δείκτη x 2€ - Τρόπος Εξάσκησης: Ευρωπαϊκός Χρηματικός Διακανονισμός)

Τιμή Εξάσκησης	Δικαιώματα Αγοράς														Δικαιώματα Πώλησης																		
	Δεκέμβριος 2025							Ιανουάριος 2026							Λοιποί Μήνες		Δεκέμβριος 2025							Ιανουάριος 2026							Λοιποί Μήνες		Τιμή Εξάσκησης
	Άνοιγμα	Ανιτ. Τιμή	Κατωτ. Τιμή	Τελ. Τιμή	Τιμή κλεισ.	Όγκος	Ανοικτές θέσεις	Άνοιγμα	Ανιτ. Τιμή	Κατωτ. Τιμή	Τελ. Τιμή	Τιμή κλεισ.	Όγκος	Ανοικτές θέσεις	Όγκος	Ανοικτές θέσεις	Άνοιγμα	Ανιτ. Τιμή	Κατωτ. Τιμή	Τελ. Τιμή	Τιμή κλεισ.	Όγκος	Ανοικτές θέσεις	Άνοιγμα	Ανιτ. Τιμή	Κατωτ. Τιμή	Τελ. Τιμή	Τιμή κλεισ.	Όγκος	Ανοικτές θέσεις	Όγκος	Ανοικτές θέσεις	
5,250	0.00	0.00	0.00	-	83.00	-	220	143.00	143.00	143.00	143.00	143.00	30	270			62.00	0.00	51.00	51.00	51.00	6	212	0.00	0.00	0.00	-	106.00	-	60			
5,300	45.50	45.50	45.50	45.50	45.50	28	426	98.00	103.00	98.00	103.00	103.00	32	91			90.00	45.50	90.00	90.00	90.00	1	199	135.00	135.00	135.00	135.00	135.00	30	150			5,300
5,350	23.75	23.75	23.75	23.75	23.75	1	31	90.50	90.50	90.50	90.50	90.50	30	60			115.00	23.75	115.00	115.00	115.00	30	60	0.00	0.00	0.00	-	159.00	-	215			5,350
5,400	0.00	0.00	0.00	-	23.50	-	125	0.00	0.00	0.00	-	74.50	-	60			0.00	0.00	0.00	-	141.00	-	31	0.00	0.00	0.00	-	190.00	-	60			5,400
5,450	0.00	0.00	0.00	-	13.75	-	30	0.00	0.00	0.00	-	59.00	-	-			0.00	0.00	0.00	-	181.00	-	-	0.00	0.00	0.00	-	224.00	-	-			5,450
5,500	0.00	0.00	0.00	-	7.70	-	-	0.00	0.00	0.00	-	45.75	-	5			0.00	0.00	0.00	-	225.00	-	-	0.00	0.00	0.00	-	261.00	-	-			5,500
5,550	0.00	0.00	0.00	-	4.00	-	-	0.00	0.00	0.00	-	35.00	-	-			0.00	0.00	0.00	-	271.00	-	-	0.00	0.00	0.00	-	301.00	-	-			5,550
5,600	0.00	0.00	0.00	-	2.00	-	-	0.00	0.00	0.00	-	26.50	-	-			0.00	0.00	0.00	-	319.00	-	-	0.00	0.00	0.00	-	342.00	-	-			5,600
5,650	0.00	0.00	0.00	-	0.92	-	-	0.00	0.00	0.00	-	19.75	-	-			0.00	0.00	0.00	-	368.00	-	-	0.00	0.00	0.00	-	385.00	-	-			5,650
5,700	0.00	0.00	0.00	-	0.40	-	-	0.00	0.00	0.00	-	14.50	-	-			0.00	0.00	0.00	-	417.00	-	-	0.00	0.00	0.00	-	430.00	-	-			5,700
5,750	0.00	0.00	0.00	-	0.17	-	-	0.00	0.00	0.00	-	10.50	-	-			0.00	0.00	0.00	-	467.00	-	-	0.00	0.00	0.00	-	476.00	-	-			5,750
5,800	0.00	0.00	0.00	-	0.06	-	-	0.00	0.00	0.00	-	7.50	-	-			0.00	0.00	0.00	-	517.00	-	-	0.00	0.00	0.00	-	522.00	-	-			5,800
5,850	0.00	0.00	0.00	-	0.02	-	-	0.00	0.00	0.00	-	5.30	-	-			0.00	0.00	0.00	-	567.00	-	-	0.00	0.00	0.00	-	570.00	-	-			5,850
Σύνολα:						149	1,917						152	706	0	0						91	2,295					60	595	0	0		
Αριθμός Πράξεων:							8						6		0							14						2		0			

ALPHA ΤΡΑΠΕΖΑ (ΚΟ)

(Μέγεθος Συμβολαίου: 100 Χρεόγραφα, Τρόπος Εξάσκησης: Αμερικάνικος, Φυσική Παράδοση)

Τιμή Εξάσκησης	Δικαιώματα Αγοράς														Δικαιώματα Πώλησης																		
	Δεκέμβριος 2025							Ιανουάριος 2026							Λοιποί Μήνες		Δεκέμβριος 2025							Ιανουάριος 2026							Λοιποί Μήνες		Τιμή Εξάσκησης
	Άνοιγμα	Ανιγτ Τιμή	Κατωτ Τιμή	Τελ Τιμή	Τιμή κλεισ.	Όγκος	Ανοικτές θέσεις	Άνοιγμα	Ανιγτ Τιμή	Κατωτ Τιμή	Τελ Τιμή	Τιμή κλεισ.	Όγκος	Ανοικτές θέσεις	Όγκος	Ανοικτές θέσεις	Άνοιγμα	Ανιγτ Τιμή	Κατωτ Τιμή	Τελ Τιμή	Τιμή κλεισ.	Όγκος	Ανοικτές θέσεις	Άνοιγμα	Ανιγτ Τιμή	Κατωτ Τιμή	Τελ Τιμή	Τιμή κλεισ.	Όγκος	Ανοικτές θέσεις	Όγκος	Ανοικτές θέσεις	
2.000	0.000	0.000	0.000	1.35	-	-											0.000	0.000	0.000	0.001	-	-											
2.200	0.000	0.000	0.000	1.15	-	-											0.000	0.000	0.000	0.001	-	-											0.022
2.300	0.000	0.000	0.000	1.05	-	-	0.000	0.000	0.000		1.05	-	-				0.000	0.000	0.000	0.001	-	-	0.000	0.000	0.000	0.001	-	-					0.023
2.400	0.000	0.000	0.000	0.951	-	-	0.000	0.000	0.000		0.955	-	-				0.000	0.000	0.000	0.001	-	-	0.000	0.000	0.000	0.001	-	-					0.024
2.500	0.000	0.000	0.000	0.851	-	-	0.000	0.000	0.000		0.855	-	-				0.000	0.000	0.000	0.001	-	-	0.000	0.000	0.000	0.001	-	-					0.025
2.600	0.000	0.000	0.000	0.751	-	-	0.000	0.000	0.000		0.756	-	-				0.000	0.000	0.000	0.001	-	-	0.000	0.000	0.000	0.001	-	-					0.026
2.700	0.000	0.000	0.000	0.651	-	-	0.000	0.000	0.000		0.657	-	-				0.000	0.000	0.000	0.001	-	-	0.000	0.000	0.000	0.002	-	-					0.027
2.800	0.000	0.000	0.000	0.552	-	-	0.000	0.000	0.000		0.561	-	-				0.000	0.000	0.000	0.001	-	-	0.000	0.000	0.000	0.005	-	-					0.028
2.900	0.000	0.000	0.000	0.452	-	-	0.000	0.000	0.000		0.467	-	-				0.000	0.000	0.000	0.001	-	-	0.000	0.000	0.000	0.011	-	-					0.029
3.000	0.000	0.000	0.000	0.353	-	-	0.000	0.000	0.000		0.379	-	-				0.000	0.000	0.000	0.001	-	-	0.000	0.000	0.000	0.022	-	-					0.030
3.100	0.000	0.000	0.000	0.256	-	-	0.000	0.000	0.000		0.298	-	-				0.000	0.000	0.000	0.005	-	-	0.000	0.000	0.000	0.041	-	-					0.031
3.200	0.000	0.000	0.000	0.168	-	-	0.000	0.000	0.000		0.227	-	-				0.000	0.000	0.000	0.017	-	-	0.000	0.000	0.000	0.070	-	-					0.032
3.300	0.000	0.000	0.000	0.097	-	-	0.000	0.000	0.000		0.167	-	-				0.000	0.000	0.000	0.045	-	-	0.000	0.000	0.000	0.110	-	-					0.033
3.400	0.000	0.000	0.000	0.047	-	-	0.000	0.000	0.000		0.118	-	-				0.000	0.000	0.000	0.095	-	-	0.000	0.000	0.000	0.161	-	-					0.034
3.500	0.000	0.000	0.000	0.019	-	-	0.000	0.000	0.000		0.080	-	-				0.000	0.000	0.000	0.168	-	370	0.000	0.000	0.000	0.224	-	-					0.035
3.600	0.000	0.000	0.000	0.006	-	-	0.000	0.000	0.000		0.053	-	-				0.000	0.000	0.000	0.255	-	100	0.000	0.000	0.000	0.296	-	-					0.036
3.700	0.000	0.000	0.000	0.002	-	-	0.000	0.000	0.000		0.033	-	-				0.000	0.000	0.000	0.351	-	-	0.000	0.000	0.000	0.377	-	-					0.037
3.800	0.000	0.000	0.000	0.002	-	-	0.000	0.000	0.000		0.020	-	-				0.000	0.000	0.000	0.450	-	-	0.000	0.000	0.000	0.465	-	-					0.038
3.900	0.000	0.000	0.000	0.001	-	-	0.000	0.000	0.000		0.012	-	-				0.000	0.000	0.000	0.550	-	-	0.000	0.000	0.000	0.557	-	-					0.039
4.000	0.000	0.000	0.000	0.001	-	-	0.000	0.000	0.000		0.006	-	-				0.000	0.000	0.000	0.650	-	-	0.000	0.000	0.000	0.652	-	-					0.040
4.250	0.000	0.000	0.000	0.001	-	-	0.000	0.000	0.000		0.001	-	-				0.000	0.000	0.000	0.900	-	-	0.000	0.000	0.000	0.900	-	-					0.043
4.400	0.000	0.000	0.000	0.001	-	-						-	-				0.000	0.000	0.000	1.05	-	-					-	-					0.044
4.500	0.000	0.000	0.000	0.001	-	-	0.000	0.000	0.000		0.001	-	-				0.000	0.000	0.000	1.15	-	-	0.000	0.000	0.000	1.15	-	-					0.045
4.750	0.000	0.000	0.000	0.001	-	-	0.000	0.000	0.000		0.001	-	-				0.000	0.000	0.000	1.40	-	-	0.000	0.000	0.000	1.40	-	-					0.048
4.800	0.000	0.000	0.000	0.001	-	-						-	-				0.000	0.000	0.000	1.45	-	-					-	-					0.048
5.000	0.000	0.000	0.000	0.001	-	-	0.000	0.000	0.000		0.001	-	-				0.000	0.000	0.000	1.65	-	-	0.000	0.000	0.000	1.65	-	-					0.050
5.250	0.000	0.000	0.000	0.001	-	-	0.000	0.000	0.000		0.001	-	-				0.000	0.000	0.000	1.90	-	-	0.000	0.000	0.000	1.90	-	-					0.053
5.500	0.000	0.000	0.000	0.001	-	-	0.000	0.000	0.000		0.001	-	-				0.000	0.000	0.000	2.15	-	-	0.000	0.000	0.000	2.15	-	-					0.055
5.750	0.000	0.000	0.000	0.001	-	-						-	-				0.000	0.000	0.000	2.40	-	-					-	-					0.058
6.000	0.000	0.000	0.000	0.001	-	-						-	-				0.000	0.000	0.000	2.65	-	-					-	-					0.060
Σύνολα:						0	0							0	0	0	0					0	470					0	0	0	0		
Αριθμός Πράξεων:						0						0		0								0.00					0		0				

ΔΕΗ (ΚΟ)

(Μέγεθος Συμβολαίου: 100 Χρεόγραφα, Τρόπος Εξάσκησης: Αμερικάνικος, Φυσική Παράδοση)

Τιμή Εξάσκησης	Δικαιώματα Αγοράς														Δικαιώματα Πώλησης															
	Δεκέμβριος 2025						Ιανουάριος 2026						Λοιποί Μήνες		Δεκέμβριος 2025						Ιανουάριος 2026						Λοιποί Μήνες		Τιμή Εξάσκησης	
	Άνοιγμα	Ανιτ Τιμή	Καπιτ Τιμή	Τελ Τιμή	Τιμή κλεισ.	Όγκος	Άνοιγμα	Ανιτ Τιμή	Καπιτ Τιμή	Τελ Τιμή	Τιμή κλεισ.	Όγκος	Άνοιγμα	Ανιτ Τιμή	Άνοιγμα	Ανιτ Τιμή	Καπιτ Τιμή	Τελ Τιμή	Τιμή κλεισ.	Όγκος	Άνοιγμα	Ανιτ Τιμή	Καπιτ Τιμή	Τελ Τιμή	Τιμή κλεισ.	Όγκος	Άνοιγμα	Ανιτ Τιμή		
8.800	0.000	0.000	0.000	9.18	-	-									0.000	0.000	0.000	0.001	-	-										
9.200	0.000	0.000	0.000	8.79	-	-									0.000	0.000	0.000	0.001	-	-										0.092
9.500	0.000	0.000	0.000	8.49	-	-	0.000	0.000	0.000	8.50	-	-			0.000	0.000	0.000	0.001	-	-	0.000	0.000	0.000	0.001	-	-				0.095
9.600	0.000	0.000	0.000	8.39	-	-									0.000	0.000	0.000	0.001	-	-										0.096
9.750	0.000	0.000	0.000	8.24	-	-	0.000	0.000	0.000	8.25	-	-			0.000	0.000	0.000	0.001	-	-	0.000	0.000	0.000	0.001	-	-				0.098
10.000	0.000	0.000	0.000	7.99	-	-	0.000	0.000	0.000	8.00	-	-			0.000	0.000	0.000	0.001	-	-	0.000	0.000	0.000	0.001	-	-				0.100
10.500	0.000	0.000	0.000	7.49	-	-	0.000	0.000	0.000	7.50	-	-			0.000	0.000	0.000	0.001	-	-	0.000	0.000	0.000	0.001	-	-				0.105
11.000	0.000	0.000	0.000	6.99	-	-	0.000	0.000	0.000	7.00	-	-			0.000	0.000	0.000	0.001	-	-	0.000	0.000	0.000	0.001	-	-				0.110
11.500	0.000	0.000	0.000	6.49	-	-	0.000	0.000	0.000	6.50	-	-			0.000	0.000	0.000	0.001	-	-	0.000	0.000	0.000	0.001	-	-				0.115
12.000	0.000	0.000	0.000	5.99	-	-	0.000	0.000	0.000	6.01	-	-			0.000	0.000	0.000	0.001	-	-	0.000	0.000	0.000	0.001	-	-				0.120
12.500	0.000	0.000	0.000	5.49	-	-	0.000	0.000	0.000	5.51	-	-			0.000	0.000	0.000	0.001	-	-	0.000	0.000	0.000	0.001	-	-				0.125
13.000	0.000	0.000	0.000	4.99	-	-	0.000	0.000	0.000	5.01	-	-			0.000	0.000	0.000	0.001	-	-	0.000	0.000	0.000	0.001	-	-				0.130
13.500	0.000	0.000	0.000	4.49	-	-	0.000	0.000	0.000	4.51	-	-			0.000	0.000	0.000	0.001	-	-	0.000	0.000	0.000	0.002	-	-				0.135
14.000	0.000	0.000	0.000	3.99	-	-	0.000	0.000	0.000	4.01	-	-			0.000	0.000	0.000	0.001	-	-	0.000	0.000	0.000	0.001	-	-				0.140
14.500	0.000	0.000	0.000	3.49	-	-	0.000	0.000	0.000	3.51	-	-			0.000	0.000	0.000	0.001	-	-	0.000	0.000	0.000	0.001	-	-				0.145
15.000	0.000	0.000	0.000	2.99	-	-	0.000	0.000	0.000	3.01	-	-			0.000	0.000	0.000	0.001	-	-	0.000	0.000	0.000	0.002	-	-				0.150
15.500	0.000	0.000	0.000	2.49	-	2	0.000	0.000	0.000	2.52	-	-			0.000	0.000	0.000	0.003	-	-	0.000	0.000	0.000	0.008	-	-				0.155
16.000	0.000	0.000	0.000	1.99	-	3	0.000	0.000	0.000	2.04	-	-			0.000	0.000	0.000	0.001	-	2	0.000	0.000	0.000	0.025	-	-				0.160
16.500	0.000	0.000	0.000	1.49	-	-	0.000	0.000	0.000	1.58	-	-			0.000	0.000	0.000	0.002	-	25	0.000	0.000	0.000	0.066	-	-				0.165
17.000	0.000	0.000	0.000	1.01	-	20	0.000	0.000	0.000	1.17	-	-			0.000	0.000	0.000	0.017	-	-	0.000	0.000	0.000	0.150	-	-				0.170
17.500	0.000	0.000	0.000	0.575	-	500	0.000	0.000	0.000	0.810	-	-			0.000	0.000	0.000	0.086	-	45	0.000	0.000	0.000	0.294	-	-				0.175
18.000	0.000	0.000	0.000	0.258	-	15	0.000	0.000	0.000	0.523	-	-			0.000	0.000	0.000	0.268	-	-	0.000	0.000	0.000	0.508	-	-				0.180
18.500	0.000	0.000	0.000	0.086	-	-	0.000	0.000	0.000	0.319	-	-			0.000	0.000	0.000	0.598	-	-	0.000	0.000	0.000	0.805	-	-				0.185
19.000	0.000	0.000	0.000	0.020	-	-	0.000	0.000	0.000	0.179	-	-			0.000	0.000	0.000	1.03	-	-	0.000	0.000	0.000	1.17	-	-				0.190
19.500	0.000	0.000	0.000	0.003	-	-	0.000	0.000	0.000	0.091	-	-			0.000	0.000	0.000	1.52	-	-	0.000	0.000	0.000	1.58	-	-				0.195
20.000	0.000	0.000	0.000	0.001	-	-	0.000	0.000	0.000	0.044	-	-			0.000	0.000	0.000	2.02	-	-	0.000	0.000	0.000	2.04	-	-				0.200
21.000	0.000	0.000	0.000	0.001	-	-	0.000	0.000	0.000	0.008	-	-			0.000	0.000	0.000	3.02	-	-	0.000	0.000	0.000	3.02	-	-				0.210
22.000	0.000	0.000	0.000	0.001	-	-	0.000	0.000	0.000	0.001	-	-			0.000	0.000	0.000	4.02	-	-	0.000	0.000	0.000	4.02	-	-				0.220
23.000	0.000	0.000	0.000	0.001	-	-	0.000	0.000	0.000	0.001	-	-			0.000	0.000	0.000	5.02	-	-	0.000	0.000	0.000	5.02	-	-				0.230
24.000	0.000	0.000	0.000	0.001	-	-	0.000	0.000	0.000	0.001	-	-			0.000	0.000	0.000	6.02	-	-	0.000	0.000	0.000	6.02	-	-				0.240
25.000	0.000	0.000	0.000	0.001	-	-	0.000	0.000	0.000	0.001	-	-			0.000	0.000	0.000	7.02	-	-	0.000	0.000	0.000	7.02	-	-				0.250
26.000	0.000	0.000	0.000	0.001	-	-	0.000	0.000	0.000	0.001	-	-			0.000	0.000	0.000	8.02	-	-	0.000	0.000	0.000	8.02	-	-				0.260
Σύνολο:					0	540					0	0	0	0				0	72				0	50	0	0				
Αριθμός Πράξεων:					0						0		0					0.00					0		0					

ΕΘΝΙΚΗ ΤΡΑΠΕΖΑ (ΚΟ)

(Μέγεθος Συμβολαίου: 100 Χρεόγραφα, Τρόπος Εξάσκησης: Αμερικάνικος, Φυσική Παράδοση)

Τιμή Εξάσκησης	Δικαιώματα Αγοράς														Δικαιώματα Πώλησης																		
	Δεκέμβριος 2025							Ιανουάριος 2026							Λοιποί Μήνες		Δεκέμβριος 2025							Ιανουάριος 2026				Λοιποί Μήνες		Τιμή Εξάσκησης			
	Άνοιγμα	Ανιπ. Τιμή	Καπιτ. Τιμή	Τελ. Τιμή	Τιμή κλεισ.	Όγκος	Ανοικτές θέσεις	Άνοιγμα	Ανιπ. Τιμή	Καπιτ. Τιμή	Τελ. Τιμή	Τιμή κλεισ.	Όγκος	Ανοικτές θέσεις	Όγκος	Ανοικτές θέσεις	Άνοιγμα	Ανιπ. Τιμή	Καπιτ. Τιμή	Τελ. Τιμή	Τιμή κλεισ.	Όγκος	Ανοικτές θέσεις	Άνοιγμα	Ανιπ. Τιμή	Καπιτ. Τιμή	Τελ. Τιμή	Τιμή κλεισ.	Όγκος		Ανοικτές θέσεις	Όγκος	Ανοικτές θέσεις
5.600	0.000	0.000	0.000		7.82	-	-										0.000	0.000	0.000		0.001	-	-										
6.000	0.000	0.000	0.000		7.42	-	-										0.000	0.000	0.000		0.001	-	-										0.060
6.400	0.000	0.000	0.000		7.02	-	-										0.000	0.000	0.000		0.001	-	-										0.064
6.800	0.000	0.000	0.000		6.62	-	-										0.000	0.000	0.000		0.001	-	-										0.068
7.200	0.000	0.000	0.000		6.22	-	-										0.000	0.000	0.000		0.001	-	-										0.072
7.600	0.000	0.000	0.000		5.82	-	-										0.000	0.000	0.000		0.001	-	-										0.076
8.000	0.000	0.000	0.000		5.42	-	-										0.000	0.000	0.000		0.001	-	-										0.080
8.250	0.000	0.000	0.000		5.17	-	-										0.000	0.000	0.000		0.001	-	-										0.083
8.400	0.000	0.000	0.000		5.02	-	-										0.000	0.000	0.000		0.001	-	-										0.084
8.500	0.000	0.000	0.000		4.92	-	-										0.000	0.000	0.000		0.001	-	-										0.085
8.750	0.000	0.000	0.000		4.67	-	-	0.000	0.000	0.000		4.69	-	-			0.000	0.000	0.000		0.001	-	-	0.000	0.000	0.000		0.001	-	-			0.088
8.800	0.000	0.000	0.000		4.62	-	-										0.000	0.000	0.000		0.001	-	-										0.088
9.000	0.000	0.000	0.000		4.42	-	-	0.000	0.000	0.000		4.44	-	-			0.000	0.000	0.000		0.001	-	-	0.000	0.000	0.000		0.001	-	-			0.090
9.200	0.000	0.000	0.000		4.23	-	-										0.000	0.000	0.000		0.001	-	-										0.092
9.250	0.000	0.000	0.000		4.18	-	-	0.000	0.000	0.000		4.19	-	-			0.000	0.000	0.000		0.001	-	-	0.000	0.000	0.000		0.001	-	-			0.093
9.500	0.000	0.000	0.000		3.93	-	-	0.000	0.000	0.000		3.94	-	-			0.000	0.000	0.000		0.001	-	-	0.000	0.000	0.000		0.001	-	-			0.095
9.600	0.000	0.000	0.000		3.83	-	-										0.000	0.000	0.000		0.001	-	-										0.096
9.750	0.000	0.000	0.000		3.68	-	-	0.000	0.000	0.000		3.69	-	-			0.000	0.000	0.000		0.001	-	-	0.000	0.000	0.000		0.001	-	-			0.098
10.000	0.000	0.000	0.000		3.43	-	-	0.000	0.000	0.000		3.44	-	-			0.000	0.000	0.000		0.001	-	-	0.000	0.000	0.000		0.001	-	-			0.100
10.500	0.000	0.000	0.000		2.93	-	-	0.000	0.000	0.000		2.94	-	-			0.000	0.000	0.000		0.001	-	-	0.000	0.000	0.000		0.002	-	-			0.105
11.000	0.000	0.000	0.000		2.43	-	-	0.000	0.000	0.000		2.45	-	-			0.000	0.000	0.000		0.001	-	-	0.000	0.000	0.000		0.009	-	-			0.110
11.500	0.000	0.000	0.000		1.93	-	-	0.000	0.000	0.000		1.98	-	-			0.000	0.000	0.000		0.002	-	-	0.000	0.000	0.000		0.031	-	-			0.115
12.000	0.000	0.000	0.000		1.43	-	-	0.000	0.000	0.000		1.52	-	-			0.000	0.000	0.000		0.004	-	-	0.000	0.000	0.000		0.078	-	-			0.120
12.500	0.000	0.000	0.000		0.954	-	-	0.000	0.000	0.000		1.12	-	-			0.000	0.000	0.000		0.027	-	15	0.000	0.000	0.000		0.176	-	-			0.125
13.000	0.000	0.000	0.000		0.542	-	-	0.000	0.000	0.000		0.778	-	-			0.000	0.000	0.000		0.115	-	120	0.000	0.000	0.000		0.332	-	-			0.130
13.500	0.154	0.154	0.154	0.154	0.154	2	6	0.000	0.000	0.000		0.510	-	-			0.000	0.000	0.000		0.322	-	-	0.000	0.000	0.000		0.564	-	-			0.135
14.000	0.000	0.000	0.000		0.088	-	20	0.000	0.000	0.000		0.315	-	-			0.000	0.000	0.000		0.661	-	-	0.000	0.000	0.000		0.869	-	-			0.140
14.500	0.000	0.000	0.000		0.023	-	-	0.000	0.000	0.000		0.181	-	-			0.000	0.000	0.000		1.10	-	-	0.000	0.000	0.000		1.24	-	-			0.145
15.000	0.000	0.000	0.000		0.005	-	-	0.000	0.000	0.000		0.096	-	-			0.000	0.000	0.000		1.58	-	-	0.000	0.000	0.000		1.65	-	-			0.150
15.500	0.000	0.000	0.000		0.001	-	-	0.000	0.000	0.000		0.049	-	-			0.000	0.000	0.000		2.08	-	-	0.000	0.000	0.000		2.11	-	-			0.155
16.000	0.000	0.000	0.000		0.001	-	-	0.000	0.000	0.000		0.024	-	-			0.000	0.000	0.000		2.58	-	-	0.000	0.000	0.000		2.59	-	-			0.160
16.500	0.000	0.000	0.000		0.001	-	-	0.000	0.000	0.000		0.011	-	-			0.000	0.000	0.000		3.08	-	-	0.000	0.000	0.000		3.08	-	-			0.165
17.000	0.000	0.000	0.000		0.001	-	-	0.000	0.000	0.000		0.005	-	-			0.000	0.000	0.000		3.58	-	-	0.000	0.000	0.000		3.58	-	-			0.170
17.500	0.000	0.000	0.000		0.001	-	-	0.000	0.000	0.000		0.002	-	-			0.000	0.000	0.000		4.08	-	-	0.000	0.000	0.000		4.08	-	-			0.175
18.000	0.000	0.000	0.000		0.001	-	-	0.000	0.000	0.000		0.001	-	-			0.000	0.000	0.000		4.58	-	-	0.000	0.000	0.000		4.58	-	-			0.180
18.500	0.000	0.000	0.000		0.001	-	-	0.000	0.000	0.000		0.001	-	-			0.000	0.000	0.000		5.08	-	-	0.000	0.000	0.000		5.08	-	-			0.185

ΕΘΝΙΚΗ ΤΡΑΠΕΖΑ (ΚΟ)

(Μέγεθος Συμβολαίου: 100 Χρεόγραφα, Τρόπος Εξάσκησης: Αμερικάνικος, Φυσική Παράδοση)

Τιμή Εξάσκησης	Δικαιώματα Αγοράς												Δικαιώματα Πώλησης												Τιμή Εξάσκησης								
	Δεκέμβριος 2025				Ιανουάριος 2026				Λοιποί Μήνες				Δεκέμβριος 2025				Ιανουάριος 2026				Λοιποί Μήνες												
	Άνοιγμα	Ανιτ Τιμή	Καπιτ Τιμή	Τελ Τιμή	Τιμή κλεισ.	Όγκος	Ανοικτές θέσεις	Άνοιγμα	Ανιτ Τιμή	Καπιτ Τιμή	Τελ Τιμή	Τιμή κλεισ.	Όγκος	Ανοικτές θέσεις	Όγκος	Ανοικτές θέσεις	Άνοιγμα	Ανιτ Τιμή	Καπιτ Τιμή	Τελ Τιμή	Τιμή κλεισ.	Όγκος	Ανοικτές θέσεις	Όγκος		Ανοικτές θέσεις							
19.000	0.000	0.000	0.000		0.001	-	-						-	-			0.000	0.000	0.000		5.58	-	-									0.190	
Σύνολα:						2	26						0	0	0	0							2	135								0	0
Αριθμός Πράξεων:							1							0	0									0.00								0	0

ΟΠΑΠ (ΚΟ)

(Μέγεθος Συμβολαίου: 100 Χρεόγραφα, Τρόπος Εξάσκησης: Αμερικάνικος, Φυσική Παράδοση)

Τιμή Εξάσκησης	Δικαιώματα Αγοράς														Δικαιώματα Πώλησης														Τιμή Εξάσκησης				
	Δεκέμβριος 2025							Ιανουάριος 2026							Λοιποί Μήνες		Δεκέμβριος 2025							Ιανουάριος 2026							Λοιποί Μήνες		
	Άνοιγμα	Ανιγ. Τιμή	Καπιτ. Τιμή	Τελ. Τιμή	Τιμή κλεισ.	Όγκος	Ανοικτές θέσεις	Άνοιγμα	Ανιγ. Τιμή	Καπιτ. Τιμή	Τελ. Τιμή	Τιμή κλεισ.	Όγκος	Ανοικτές θέσεις	Όγκος	Ανοικτές θέσεις	Άνοιγμα	Ανιγ. Τιμή	Καπιτ. Τιμή	Τελ. Τιμή	Τιμή κλεισ.	Όγκος	Ανοικτές θέσεις	Άνοιγμα	Ανιγ. Τιμή	Καπιτ. Τιμή	Τελ. Τιμή	Τιμή κλεισ.		Όγκος	Ανοικτές θέσεις	Όγκος	Ανοικτές θέσεις
10.000	0.000	0.000	0.000		8.51	-	-						-	-			0.000	0.000	0.000		0.003	-	-										0.100
11.000	0.000	0.000	0.000		7.51	-	-						-	-			0.000	0.000	0.000		0.001	-	-										0.110
12.000	0.000	0.000	0.000		6.51	-	-	0.000	0.000	0.000		6.53	-	-			0.000	0.000	0.000		0.001	-	-	0.000	0.000	0.000		0.001	-	-			0.120
12.500	0.000	0.000	0.000		6.01	-	-	0.000	0.000	0.000		6.03	-	-			0.000	0.000	0.000		0.001	-	-	0.000	0.000	0.000		0.001	-	-			0.125
13.000	0.000	0.000	0.000		5.51	-	-	0.000	0.000	0.000		5.53	-	-			0.000	0.000	0.000		0.001	-	-	0.000	0.000	0.000		0.001	-	-			0.130
13.500	0.000	0.000	0.000		5.01	-	-	0.000	0.000	0.000		5.03	-	-			0.000	0.000	0.000		0.001	-	-	0.000	0.000	0.000		0.001	-	-			0.135
14.000	0.000	0.000	0.000		4.51	-	-	0.000	0.000	0.000		4.53	-	-			0.000	0.000	0.000		0.001	-	-	0.000	0.000	0.000		0.001	-	-			0.140
14.500	0.000	0.000	0.000		4.01	-	-	0.000	0.000	0.000		4.03	-	-			0.000	0.000	0.000		0.001	-	-	0.000	0.000	0.000		0.001	-	-			0.145
15.000	0.000	0.000	0.000		3.51	-	-	0.000	0.000	0.000		3.53	-	-			0.000	0.000	0.000		0.001	-	-	0.000	0.000	0.000		0.001	-	-			0.150
15.500	0.000	0.000	0.000		3.01	-	-	0.000	0.000	0.000		3.03	-	-			0.000	0.000	0.000		0.002	-	-	0.000	0.000	0.000		0.002	-	-			0.155
16.000	0.000	0.000	0.000		2.51	-	-	0.000	0.000	0.000		2.54	-	-			0.000	0.000	0.000		0.001	-	-	0.000	0.000	0.000		0.007	-	-			0.160
16.500	0.000	0.000	0.000		2.01	-	-	0.000	0.000	0.000		2.06	-	-			0.000	0.000	0.000		0.003	-	-	0.000	0.000	0.000		0.024	-	-			0.165
17.000	0.000	0.000	0.000		1.51	-	-	0.000	0.000	0.000		1.60	-	-			0.000	0.000	0.000		0.002	-	30	0.000	0.000	0.000		0.064	-	-			0.170
17.500	0.692	0.692	0.692	0.692	0.692	15	20	0.000	0.000	0.000		1.18	-	-			0.000	0.000	0.000		0.015	-	30	0.223	0.223	0.223	0.223	0.223	15	45			0.175
18.000	0.354	0.354	0.250	0.250	0.250	30	-	0.000	0.000	0.000		0.824	-	-			0.148	0.148	0.148	0.148	0.148	15	-	0.374	0.374	0.374	0.374	0.374	15	0			0.180
18.500	0.156	0.156	0.156	0.156	0.156	15	-	0.329	0.329	0.329	0.329	0.329	15	-			0.365	0.365	0.365	0.365	0.365	15	-	0.000	0.000	0.000		0.496	-	-			0.185
19.000	0.000	0.000	0.000		0.088	-	-	0.227	0.227	0.227	0.227	0.227	15	100			0.000	0.000	0.000		0.580	-	50	0.000	0.000	0.000		0.791	-	-			0.190
19.500	0.000	0.000	0.000		0.020	-	-	0.000	0.000	0.000		0.183	-	-			0.000	0.000	0.000		1.01	-	50	0.000	0.000	0.000		1.15	-	-			0.195
20.000	0.000	0.000	0.000		0.003	-	-	0.000	0.000	0.000		0.093	-	-			0.000	0.000	0.000		1.50	-	-	0.000	0.000	0.000		1.56	-	-			0.200
21.000	0.000	0.000	0.000		0.002	-	-	0.000	0.000	0.000		0.020	-	-			0.000	0.000	0.000		2.50	-	-	0.000	0.000	0.000		2.50	-	-			0.210
22.000	0.000	0.000	0.000		0.001	-	-	0.000	0.000	0.000		0.003	-	-			0.000	0.000	0.000		3.50	-	-	0.000	0.000	0.000		3.50	-	-			0.220
23.000	0.000	0.000	0.000		0.002	-	-	0.000	0.000	0.000		0.001	-	-			0.000	0.000	0.000		4.50	-	-	0.000	0.000	0.000		4.50	-	-			0.230
24.000	0.000	0.000	0.000		0.002	-	-	0.000	0.000	0.000		0.001	-	-			0.000	0.000	0.000		5.50	-	-	0.000	0.000	0.000		5.50	-	-			0.240
25.000	0.000	0.000	0.000		0.001	-	-	0.000	0.000	0.000		0.001	-	-			0.000	0.000	0.000		6.50	-	-	0.000	0.000	0.000		6.50	-	-			0.250
26.000	0.000	0.000	0.000		0.002	-	-	0.000	0.000	0.000		0.001	-	-			0.000	0.000	0.000		7.50	-	-	0.000	0.000	0.000		7.50	-	-			0.260
27.000	0.000	0.000	0.000		0.001	-	-	0.000	0.000	0.000		0.001	-	-			0.000	0.000	0.000		8.50	-	-	0.000	0.000	0.000		8.50	-	-			0.270
28.000	0.000	0.000	0.000		0.001	-	-						-	-			0.000	0.000	0.000		9.50	-	-					-	-			0.280	
29.000	0.000	0.000	0.000		0.001	-	-						-	-			0.000	0.000	0.000		10.50	-	-					-	-			0.290	
30.000	0.000	0.000	0.000		0.001	-	-						-	-			0.000	0.000	0.000		11.50	-	-					-	-			0.300	
Σύνολα:						60	20						30	100	0	0					60	160						30	165	0	0		
Αριθμός Πράξεων:							4						2		0							2.00						2		0			

ΟΤΕ (ΚΟ)

(Μέγεθος Συμβολαίου: 100 Χρεόγραφα, Τρόπος Εξάσκησης: Αμερικάνικος, Φυσική Παράδοση)

Τιμή Εξάσκησης	Δικαιώματα Αγοράς														Δικαιώματα Πώλησης																		
	Δεκέμβριος 2025							Ιανουάριος 2026							Λοιποί Μήνες		Δεκέμβριος 2025							Ιανουάριος 2026							Λοιποί Μήνες		Τιμή Εξάσκησης
	Άνοιγμα	Ανιτ Τιμή	Κατωτ Τιμή	Τελ Τιμή	Τιμή κλεισ.	Όγκος	Ανοικτές θέσεις	Άνοιγμα	Ανιτ Τιμή	Κατωτ Τιμή	Τελ Τιμή	Τιμή κλεισ.	Όγκος	Ανοικτές θέσεις	Όγκος	Ανοικτές θέσεις	Άνοιγμα	Ανιτ Τιμή	Κατωτ Τιμή	Τελ Τιμή	Τιμή κλεισ.	Όγκος	Ανοικτές θέσεις	Άνοιγμα	Ανιτ Τιμή	Κατωτ Τιμή	Τελ Τιμή	Τιμή κλεισ.	Όγκος	Ανοικτές θέσεις	Όγκος	Ανοικτές θέσεις	
9.600	0.000	0.000	0.000	7.61	-	-											0.000	0.000	0.000	0.001	-	-											
10.000	0.000	0.000	0.000	7.21	-	-											0.000	0.000	0.000	0.001	-	-											0.100
10.500	0.000	0.000	0.000	6.71	-	-	0.000	0.000	0.000		6.72	-	-				0.000	0.000	0.000	0.001	-	-	0.000	0.000	0.000	0.000	0.001	-	-				0.105
11.000	0.000	0.000	0.000	6.21	-	-	0.000	0.000	0.000		6.22	-	-				0.000	0.000	0.000	0.001	-	-	0.000	0.000	0.000	0.000	0.001	-	-				0.110
11.500	0.000	0.000	0.000	5.71	-	-	0.000	0.000	0.000		5.72	-	-				0.000	0.000	0.000	0.001	-	-	0.000	0.000	0.000	0.000	0.001	-	-				0.115
12.000	0.000	0.000	0.000	5.21	-	-	0.000	0.000	0.000		5.23	-	-				0.000	0.000	0.000	0.001	-	-	0.000	0.000	0.000	0.000	0.001	-	-				0.120
12.500	0.000	0.000	0.000	4.71	-	-	0.000	0.000	0.000		4.73	-	-				0.000	0.000	0.000	0.001	-	-	0.000	0.000	0.000	0.000	0.001	-	-				0.125
13.000	0.000	0.000	0.000	4.21	-	-	0.000	0.000	0.000		4.23	-	-				0.000	0.000	0.000	0.001	-	-	0.000	0.000	0.000	0.000	0.001	-	-				0.130
13.500	0.000	0.000	0.000	3.71	-	-	0.000	0.000	0.000		3.73	-	-				0.000	0.000	0.000	0.001	-	-	0.000	0.000	0.000	0.000	0.001	-	-				0.135
14.000	0.000	0.000	0.000	3.21	-	-	0.000	0.000	0.000		3.23	-	-				0.000	0.000	0.000	0.001	-	-	0.000	0.000	0.000	0.000	0.002	-	-				0.140
14.500	0.000	0.000	0.000	2.71	-	-	0.000	0.000	0.000		2.73	-	-				0.000	0.000	0.000	0.001	-	-	0.000	0.000	0.000	0.000	0.001	-	-				0.145
15.000	0.000	0.000	0.000	2.21	-	-	0.000	0.000	0.000		2.24	-	-				0.000	0.000	0.000	0.001	-	30	0.000	0.000	0.000	0.000	0.006	-	-				0.150
15.500	0.000	0.000	0.000	1.71	-	-	0.000	0.000	0.000		1.76	-	-				0.000	0.000	0.000	0.001	-	30	0.000	0.000	0.000	0.000	0.024	-	-				0.155
16.000	0.000	0.000	0.000	1.21	-	-	0.000	0.000	0.000		1.30	-	-				0.000	0.000	0.000	0.005	-	25	0.000	0.000	0.000	0.000	0.069	-	-				0.160
16.500	0.000	0.000	0.000	0.747	-	15	0.000	0.000	0.000		0.902	-	-				0.000	0.000	0.000	0.038	-	-	0.000	0.000	0.000	0.000	0.167	-	-				0.165
17.000	0.000	0.000	0.000	0.369	-	-	0.000	0.000	0.000		0.576	-	-				0.000	0.000	0.000	0.160	-	-	0.000	0.000	0.000	0.000	0.341	-	-				0.170
17.500	0.000	0.000	0.000	0.136	-	-	0.000	0.000	0.000		0.332	-	-				0.000	0.000	0.000	0.428	-	-	0.000	0.000	0.000	0.000	0.599	-	-				0.175
18.000	0.000	0.000	0.000	0.035	-	-	0.000	0.000	0.000		0.176	-	5				0.000	0.000	0.000	0.828	-	-	0.000	0.000	0.000	0.000	0.945	-	-				0.180
18.500	0.000	0.000	0.000	0.006	-	-	0.000	0.000	0.000		0.082	-	-				0.000	0.000	0.000	1.30	-	-	0.000	0.000	0.000	0.000	1.35	-	-				0.185
19.000	0.000	0.000	0.000	0.001	-	-	0.000	0.000	0.000		0.036	-	-				0.000	0.000	0.000	1.80	-	-	0.000	0.000	0.000	0.000	1.81	-	-				0.190
19.500	0.000	0.000	0.000	0.001	-	-	0.000	0.000	0.000		0.013	-	-				0.000	0.000	0.000	2.30	-	-	0.000	0.000	0.000	0.000	2.30	-	-				0.195
20.000	0.000	0.000	0.000	0.001	-	-	0.000	0.000	0.000		0.004	-	-				0.000	0.000	0.000	2.80	-	-	0.000	0.000	0.000	0.000	2.80	-	-				0.200
21.000	0.000	0.000	0.000	0.001	-	-	0.000	0.000	0.000		0.001	-	-				0.000	0.000	0.000	3.80	-	-	0.000	0.000	0.000	0.000	3.80	-	-				0.210
22.000	0.000	0.000	0.000	0.001	-	-	0.000	0.000	0.000		0.001	-	-				0.000	0.000	0.000	4.80	-	-	0.000	0.000	0.000	0.000	4.80	-	-				0.220
23.000	0.000	0.000	0.000	0.001	-	-	0.000	0.000	0.000		0.001	-	-				0.000	0.000	0.000	5.80	-	-	0.000	0.000	0.000	0.000	5.80	-	-				0.230
24.000	0.000	0.000	0.000	0.001	-	-	0.000	0.000	0.000		0.001	-	-				0.000	0.000	0.000	6.80	-	-	0.000	0.000	0.000	0.000	6.80	-	-				0.240
25.000	0.000	0.000	0.000	0.001	-	-	0.000	0.000	0.000		0.001	-	-				0.000	0.000	0.000	7.80	-	-	0.000	0.000	0.000	0.000	7.80	-	-				0.250
26.000	0.000	0.000	0.000	0.001	-	-						-	-				0.000	0.000	0.000	8.80	-	-					-	-				0.260	
Σύνολο:					0	15						0	5	0	0					0	85					0	80	0	0				
Αριθμός Πράξεων:					0							0		0							0.00					0		0					

Προϊόν Δανεισμού	Υποκείμενος Τίτλος	Πολυμερείς Συναλλαγές[1]					Διμερείς Συναλλαγές[2]		Δανεισμός Τίτλων μέσω ΟΤC[3]
		Ανοιχτές θέσεις[5]	Προσφερόμενη ποσότητα	Μ.Σ.Τ[4]	Όγκος συναλλαγών	Μ.Σ.Τ[4]	Όγκος συναλλαγών	Όγκος συναλλαγών	
AETFBOR	ALPHA ETF FTSE Athex Large Cap	---	---	---	---	---	---	---	
ALPHABOR	ALPHA ΤΡΑΠΕΖΑ (ΚΟ)	500,000	---	---	---	---	---	297,071,814	
ACAGBOR	AUSTRIACARD (ΚΑ)	---	---	---	---	---	---	962	
OTOELBOR	AUTOHELLAS (ΚΟ)	1,000	---	---	---	---	---	59,357	
BOCHGRBOR	BANK OF CYPRUS (ΚΟ)	30,300	---	---	---	---	---	798,030	
CENERBOR	CENERGY HOLDINGS (ΚΑ)	---	---	---	---	---	---	763,171	
EEEBOR	COCA-COLA HBC AG (ΚΟ)	1,605	---	---	---	1,000	1.50%	146,401	
CREDIABOR	CrediaBank (ΚΟ)	---	---	---	---	---	---	159,214	
DIMANDBOR	DIMAND (ΚΟ)	---	---	---	---	---	---	5,509	
FOYRKBOR	FOURLIS ΣΥΜΜΕΤΟΧΩΝ (ΚΟ)	9,197	---	---	---	---	---	25,590	
ELPEBOR	HELLENIO ENERGY (ΚΟ)	---	---	---	---	---	---	635,677	
INTEKBOR	IDEAL HOLDINGS (ΚΟ)	---	---	---	---	---	---	24,454	
INTRKBOR	INTRACOM HOLDINGS (ΚΟ)	---	---	---	---	---	---	31,398	
BELABOR	JUMBO (ΚΟ)	---	---	---	---	---	---	350,923	
LAMDABOR	LAMDA DEVELOPMENT(ΚΟ)	---	---	---	---	---	---	223,277	
MTLNBOR	METLEN PLC (ΚΟ)	---	---	---	---	---	---	2,722,213	
MIGBOR	MIG (ΚΟ)	1,291	---	---	---	---	---	39,913	
PROFBOR	PROFILE (ΚΟ)	---	---	---	---	---	---	15,000	
QUESTBOR	QUEST ΣΥΜΜΕΤΟΧΩΝ (ΚΟ)	391	---	---	---	---	---	18,154	
TITCBOR	TITAN (ΚΑ)	9,181	---	---	---	---	---	104,751	
VIOBOR	VIOHALCO SA/IV (ΚΑ)	12,175	---	---	---	---	---	---	
AVAXBOR	ΑΒΑΞ Α.Ε. (ΚΟ)	---	---	---	---	---	---	---	
ADMIEBOR	ΑΔΜΗΕ ΣΥΜΜΕΤΟΧΩΝ Α.Ε. (ΚΟ)	---	---	---	---	---	---	5,237,121	
AEGNBOR	ΑΕΡΟΠΟΡΙΑ ΑΙΓΑΙΟΥ (ΚΟ)	---	---	---	---	---	---	495,226	
AKTRBOR	ΑΚΤΟΡ Α.Ε. ΣΥΜ/ΧΩΝ (ΚΟ)	---	---	---	---	---	---	1,016,709	
GEKTERNABOR	ΓΕΚ ΤΕΡΝΑ (ΚΟ)	---	---	---	---	---	---	1,733,944	
PPCBOR	ΔΕΗ (ΚΟ)	3,000	---	---	---	---	---	9,861,937	
AIABOR	ΔΙΕΘΝΗΣ ΑΕΡΟΛΙΜΕΝΑΣ ΑΘΗΝΩΝ(ΚΟ)	15,943	---	---	5,200	4.34%	---	416,096	
ETEBOB	ΕΘΝΙΚΗ ΤΡΑΠΕΖΑ (ΚΟ)	82,448	---	---	---	---	---	23,980,176	
ELHABOR	ΕΛΒΑΛΧΑΛΚΟΡ (ΚΟ)	---	---	---	---	---	---	900,654	
ELLAKTORBOR	ΕΛΛΑΚΤΩΡ (ΚΟ)	66,600	---	---	---	---	---	85,042	

Σημειώσεις Προϊόντων Δανεισμού

[1] - Πολυμερείς Συμβάσεις Δανειοδοσίας των μεθόδων 8-1, 8-2 και 8-3-3 (σύμφ. Με Αποφ.17 ΔΣ του Χρηματιστηρίου).

[2] - Διμερείς Συμβάσεις Δανειοδοσίας των μεθόδων 8-3-1 και 8-3-2 & Συμβάσεις της μεθόδου 4 (σύμφ. Με Αποφ. 20 ΔΣ του Χρηματιστηρίου).

[3] - Τα στοιχεία Συναλλαγές Δανεισμού Τίτλων μέσω ΟΤC δηλώνονται από τους χειριστές ΣΑΤ και αφορούν τις ποσότητες που έχουν καταγραφεί στο ΣΑΤ έως και τη προηγούμενη εργάσιμη ημέρα.

[4] - Μ.Σ.Τ: - Μέση Σταθμισμένη Τιμή (ως προς τα τεμάχια)

[5] - Τα στοιχεία αφορούν σε ανοιχτές θέσεις πριν την έναρξη της συνεδρίασης

Προϊόν Δανεισμού	Υποκείμενος Τίτλος	Πολυμερείς Συναλλαγές[1]					Διμερείς Συναλλαγές[2]		Δανεισμός Τίτλων μέσω ΟΤC[3]
		Ανοικτές θέσεις[5]	Προσφερόμενη ποσότητα	Μ.Σ.Τ[4]	Όγκος συναλλαγών	Μ.Σ.Τ[4]	Όγκος συναλλαγών	Μ.Σ.Τ[4]	Όγκος συναλλαγών
EXAEBOR	ΕΛΛΗΝ. ΧΡΗΜΑΤΙΣΤΗΡΙΑ-Χ.Α. (ΚΟ)	500	---	---	---	---	---	---	345,369
EYDARBOR	ΕΥΔΑΠ (ΚΟ)	---	---	---	---	---	---	---	206,919
INLOTBOR	ΙΝΤΡΑΛΟΤ (ΚΟ)	---	---	---	---	---	---	---	36,765,663
KRIBOR	ΚΡΙ - ΚΡΙ (ΚΟ)	2,924	---	---	---	---	---	---	250
ΜΟΗΒΟR	ΜΟΤΟΡ ΟΙΛ (ΚΟ)	1,000	---	---	---	---	---	---	758,803
NOVALBOR	ΝΟΒΑΛ ΠΡΟΠΕΡΤΥ ΑΕΕΑΠ (ΚΟ)	---	---	---	---	---	---	---	---
OLTHBOR	ΟΛΘ (ΚΟ)	---	---	---	---	---	---	---	750
PRABOR	ΟΛΠ (ΚΟ)	572	---	---	---	---	---	---	590,816
OPARBOR	ΟΠΑΠ (ΚΟ)	2,088	---	---	---	---	---	---	1,875,540
HTOBOR	ΟΤΕ (ΚΟ)	20,680	---	---	---	---	---	---	2,447,926
TREIRBOR	ΠΕΙΡΑΙΩΣ FINANCIAL HOLD (ΚΟ)	---	---	---	---	---	---	---	13,155,009
PLATBOR	ΠΛΑΣΤΙΚΑ ΘΡΑΚΗΣ (ΚΟ)	1,000	---	---	---	---	---	---	1,596
SARBOR	ΣΑΡΑΝΤΗΣ ΓΡ. (ΚΟ)	1,139	---	---	---	---	---	---	24,761
OPTIMABOR	ΤΡΑΠΕΖΑ ΟΡΤΙΜΑ BANK (ΚΟ)	3,631	---	---	---	---	---	---	866,409

Σημειώσεις Προϊόντων Δανεισμού

[1] - Πολυμερείς Συμβάσεις Δανειοδοσίας των μεθόδων 8-1, 8-2 και 8-3-3 (σύμφ. Με Αποφ.17 ΔΣ του Χρηματιστηρίου).

[2] - Διμερείς Συμβάσεις Δανειοδοσίας των μεθόδων 8-3-1 και 8-3-2 & Συμβάσεις της μεθόδου 4 (σύμφ. Με Αποφ. 20 ΔΣ του Χρηματιστηρίου).

[3] - Τα στοιχεία Συναλλαγές Δανεισμού Τίτλων μέσω ΟΤC δηλώνονται από τους χειριστές ΣΑΤ και αφορούν τις ποσότητες που έχουν καταγραφεί στο ΣΑΤ έως και τη προηγούμενη εργάσιμη ημέρα.

[4] - Μ.Σ.Τ.: - Μέση Σταθμισμένη Τιμή (ως προς τα τεμάχια)

[5] - Τα στοιχεία αφορούν σε ανοικτές θέσεις πριν την έναρξη της συνεδρίασης

Κωδικοί και ονομασίες Κλάδων Οικονομικής Δραστηριότητας του Χρηματιστηρίου Αθηνών

12003 - Διαπραγματεύσιμα Αμοιβαία Κεφάλαια	10101010 Υπηρεσίες Ηλεκτρονικών Υπολογιστών
10101015 Λογισμικό	10102030 Υλικό Υπολογιστών
15101010 Εξοπλισμός Τηλεπικοινωνιών	15102015 Υπηρεσίες Τηλεπικοινωνιών
20101010 Υγειονομικές Μονάδες	20102010 Ιατρικός Εξοπλισμός
20103015 Φαρμακευτικά Προϊόντα	30101010 Τράπεζες
30202000 Διαφοροποιημένες Χρηματοοικονομικές Υπηρεσίες	30202010 Διαχείριση Κεφαλαίων & Θεματοφύλακες
30202015 Επενδυτικές Υπηρεσίες	30204000 Επενδυτικές Εταιρείες κλειστού τύπου
30302010 Γενικές Ασφάλειες	30302015 Μεσίτες Ασφαλίσεων
30302025 Ασφάλειες Ιδιοκτησίας & Ζημιών	35101010 Συμμετοχές & Ανάπτυξη Ακίνητης Περιουσίας
35101015 Υπηρεσίες Ακίνητης Περιουσίας	35102000 Διαφοροποιημένες Α.Ε.Ε.Α.Π.
35102030 Α.Ε.Ε.Α.Π. Επαγγελματικών Χώρων	35102045 Α.Ε.Ε.Α.Π. Εμπορικών Χώρων
40202015 Έπιπλα	40202020 Οικιακές Συσκευές
40203040 Ηλεκτρονική Ψυχαγωγία	40204020 Ρούχα και Αξεσουάρ
40301010 Ψυχαγωγία	40301030 Εκδόσεις
40301035 Ραδιοτηλεοπτικοί Φορείς	40401010 Διαφοροποιημένοι Έμποροι
40401020 Εμπόριο Ενδυμάτων	40401025 Εμπόριο Προϊόντων Οικιακής Βελτίωσης
40401030 Εξειδικευμένο Λιανικό Εμπόριο	40501010 Αεροπορικές Εταιρείες
40501015 Ταξίδια & Τουρισμός	40501020 Τυχερά Παιχνίδια
40501025 Ξενοδοχεία & Πανσιόν	45101015 Απόσταση & Οιονοπαραγωγή
45101020 Αναψυκτικά	45102010 Γεωργεία, Αλιεία, Εκτροφή και Φυτείες
45102020 Τρόφιμα	45103010 Καπνός
45201010 Λιανικό & Χονδρικό Εμπόριο Τροφίμων	45201020 Είδη Προσωπικής Φροντίδας
50101010 Κατασκευές	50101020 Κατασκευαστές Στέγασης & Επικαλύψεων
50101030 Τσιμέντα	50101035 Άλλα Οικοδομικά Υλικά
50202010 Ηλεκτρικά Εξαρτήματα	50203015 Πλαστικά
50203030 Υλικά Συσκευασίας	50204000 Μηχανήματα Βιομηχανικού Εξοπλισμού
50204020 Μηχανήματα Κατασκευών	50205010 Προμηθευτές Βιομηχανίας
50205020 Υποστηρικτικές Υπηρεσίες προς Επιχειρήσεις	50205030 Υπηρεσίες Μαζικής Εκτύπωσης
50206015 Εμπορικά Οχήματα & Ανταλλακτικά	50206030 Θαλάσσιες Μεταφορές
50206060 Υπηρεσίες Μεταφορών	55101000 Διαφοροποιημένα Υλικά
55101020 Κλωστοϋφαντουργικά Προϊόντα	55102000 Ορυχεία
55102010 Σίδηρος & Χάλυβας	55102015 Μεταλλουργία
55102035 Αλουμίνιο	60101020 Διυλιστήρια & Εμπορία Πετρελαιοειδών
65101010 Εναλλακτική Ηλεκτρική Ενέργεια	65101015 Συμβατική Ηλεκτρική Ενέργεια
65102000 Πολλαπλών Υπηρεσιών Κοινής Ωφέλειας	65102030 Ύδρευση

ATHEXGROUP

Athens Exchange Group

Λεωφ. Αθηνών 110 | 104 42 Αθήνα
110 Athinon Ave | 104 42 Athens GR
T +30 210 3366 800
www.athexgroup.gr