ATHEX GROUP
Athens Exchange Group

25

ΕΝΑΛΛΑΚΤΙΚΗ ΑΓΟΡΑ
Ημερήσιο Δελτίο Συναλλακτικής Δραστηριότητας

ALTERNATIVE MARKET
Daily Official List of Trading Activity



Αποποίηση Ευθύνης:
Η Ελληνικά Χρηματιστήρια - Χρηματιστήριο Αθηνών Α.Ε. Καταβάλλει κάθε δυνατή προσπάθεια ώστε να διασφαλίσει ότι οι πληροφορίες και τα λοιπά στοιχεία που εμφανίζονται στο Δελτίο Ημερήσιων Συναλλαγών της Εναλλακτικής Αγοράς (ΕΝ.Α.) είναι ορθά και πλήρη αλλά δεν έχει καμία ευθύνη για ενδεχόμενο λάθος ή παράλειψη στοιχείων και / ή ευθύνη σχετικά με την ακρίβεια, αξιοπιστία, επικαιροποίηση και πληρότητα των παραπάνω πληροφοριών και στοιχείων ή ευθύνη προερχόμενη άμεσα ή έμμεσα από την χρήση των παραπάνω πληροφοριών.
Όλα τα αναγραφόμενα στο Δελτίο Ημερήσιων Συναλλαγών της Εναλλακτικής Αγοράς (ΕΝ.Α.) στοιχεία παρέχονται μόνο για τους σκοπούς της πληροφόρησης και δεν συνιστούν παροχή επενδυτικών συμβουλών ή πρόσκληση για επένδυση σε κινητές αξίες που διαπραγματεύονται στην Ελληνικά Χρηματιστήρια - Χρηματιστήριο Αθηνών Α.Ε.
Αναγνωρίζεται και συμφωνείται ότι όλα τα δικαιώματα επί των πληροφοριών που εμφανίζονται στο Δελτίο Ημερήσιων Συναλλαγών της Εναλλακτικής Αγοράς (ΕΝ.Α.) θα αποτελούν κυριότητα της Εταιρείας και οποιοδήποτε άλλο δικαίωμα συμπεριλαμβανομένου του δικαιώματος πνευματικής ιδιοκτησίας, σήματος κλπ. Ανήκουν στην Ελληνικά Χρηματιστήρια - Χρηματιστήριο Αθηνών Α.Ε.

Αυστηρώς απαγορεύεται η αναπαραγωγή, αναμετάδοση, διανομή και διαβίβαση με οποιοδήποτε μέσο των στοιχείων και πληροφοριών που αναγράφονται στο Δελτίο Ημερήσιων Συναλλαγών της Εναλλακτικής Αγοράς (ΕΝ.Α.), χωρίς τη συναίνεση της Ελληνικά Χρηματιστήρια - Χρηματιστήριο Αθηνών Α.Ε.

Ελληνικά Χρηματιστήρια - Χρηματιστήριο Αθηνών Α.Ε. Συμμετοχών
Λεωφόρος Αθηνών 110, 10442 **Αθήνα**, **Τηλ**: (210) 33.66.800, Fax: (210) 32.13.938
www.athexgroup.gr

Στατιστικά Στοιχεία Συνεδρίασης

Δείκτης Τιμών ΕΝ.Α. και Αξία Συναλλαγών Μετοχών

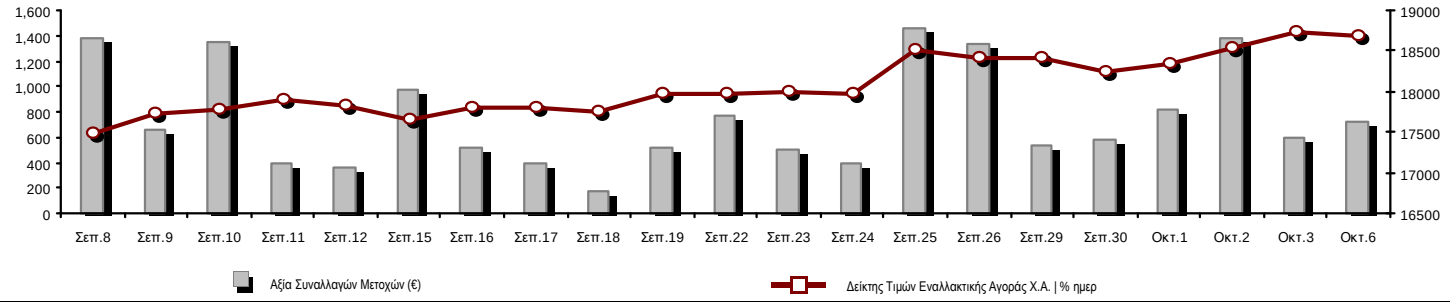

Συνολική Αξία Συναλλαγών Μετοχών (€):	723,063.02	
Κεφαλαιοποίηση (€):	690,445,537.48	
Ημερήσια μεταβολή: € | %	-2,009,332.87	-0.29%
Μέση ετήσια Κεφ/ποίηση: € | % Μετβλ. Μέση προηγ. Έτος	693,141,964.85	11.46%
Δείκτης Τιμών Εναλλακτικής Αγοράς Χ.Α. | % ημερ μετβλ	18,680.62	-0.29%
Κεφαλαιοποίηση Δείκτη ΕΝ.Α. (€)	690,445,537.48	
Ημερήσια μεταβολή (€)	-2,009,332.87	

Κεφαλαιοποίηση (€)

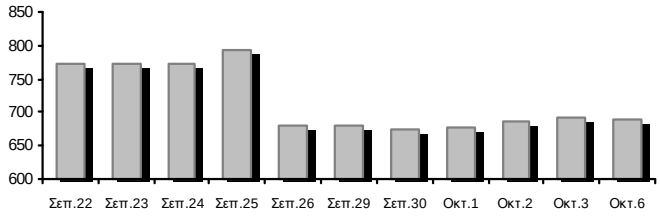

Αξία Συναλλαγών Μετοχών (€)	723,063.02	
Ημερήσια μεταβολή: € | %	121,109.10	20.12%
Μέση Αξία Συν/γών YtD: € | % Μετβλ Μέση προηγ. Έτος	782,140.00	-17.57%
Αξία Συναλλαγών Πακέτων μετοχών	0.00	
Αξία Συναλλαγών Ομολόγων (χιλ. €)	0.00	

Αξία Συναλλαγών (€)

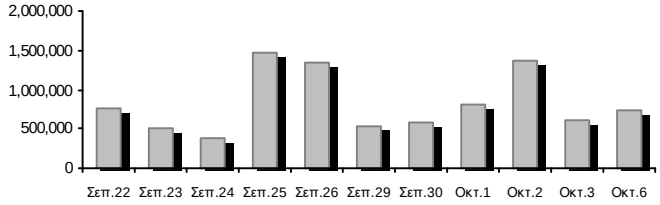

Όγκος Συναλλαγών Μετοχών (τμχ)	2,046,073.00	
Ημερήσια μεταβολή: τμχ | %	665,045.00	48.16%
Μέσος Όγκος Συν/γών YtD: τμχ | % Μετβλ Μέσο προηγ. Έτος	2,326,325.54	-38.32%
Όγκος Συναλλαγών Πακέτων μετοχών (τεμάχια)	0.00	
Όγκος Συναλλαγών Ομολόγων	0	

Όγκος Συναλλαγών

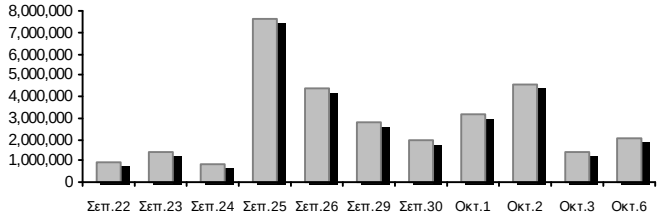

Πλήθος Πράξεων Μετοχών	701	
Ημερήσια μεταβολή: πλήθος | %	114	19.42%
Μέσο Πλήθος Πράξεων YtD: € | % Μετβλ Μέσο προηγ. Έτος	659	-20.36%
Πλήθος πακέτων μετοχών	0	
Πλήθος συναλλαγών Ομολόγων	0	

Αριθμός Πράξεων

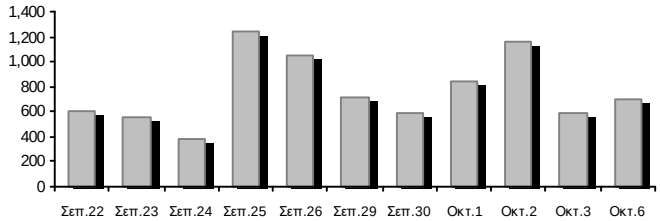

Ημερήσια Διακύμανση Δείκτη Τιμών Εναλλακτικής Αγοράς Χ.Α.

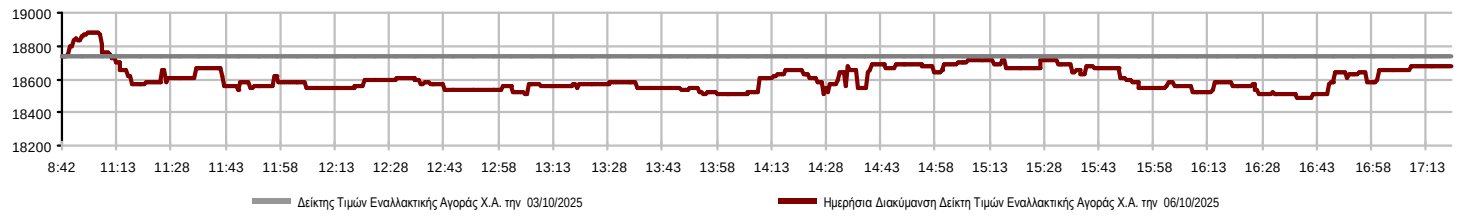

Χρηματιστηριακοί Δείκτες

Ονομασία Δείκτη	06/10/2025	03/10/2025	Δ μον.	Δ %	Κατώτερη	Ανώτερη	Κατ.έτους	Ανωτ.έτους	Ετησ. μεταβ.
Δείκτης Τιμών Εναλλακτικής Αγοράς Χ.Α.	18,680.62 ₢	18,734.99	-54.37	-0.29%	18,489.16	18,886.20	13,631.97	19,447.43	23.73% #

Οι 10 Μετοχές με τη μεγαλύτερη Άνοδο & Πτώση

Μετοχές με τη μεγαλύτερη Θετική μεταβολή τιμής	Τιμή κλεισ.	Μεταβ.	
CAIRO MEZZ (KO)	0.515	1.38%	#
PHOENIX VEGA (KO)	0.070	1.30%	#
ΝΤΟΠΛΕΡ (KO)	0.675	0.75%	#
SOFTWeb (KO)	2.07	0.00%	¬
GALAXY COSMOS MEZZ (KO)	0.511	0.00%	¬
ΦΟΥΝΤΛΙΝΚ Α.Ε. (KO)	0.798	0.00%	¬

Μετοχές με τη μεγαλύτερη Αρνητική μεταβολή τιμής	Τιμή κλεισ.	Μεταβ.	
ΟΝΥΞ ΤΟΥΡΙΣΤΙΚΗ Α.Ε. (KO)	2.12	-3.20%	₢
SUNRISEMEZZ (KO)	0.202	-1.47%	₢

Μετοχές με τη μεγαλύτερη Αξία Συναλλαγών	Αξία (€)	Μεταβ.	
CAIRO MEZZ (KO)	432.74	1.38%	#
ΟΝΥΞ ΤΟΥΡΙΣΤΙΚΗ Α.Ε. (KO)	106.71	-3.20%	₢
GALAXY COSMOS MEZZ (KO)	100.93	0.00%	¬
PHOENIX VEGA (KO)	61.20	1.30%	#
ΦΟΥΝΤΛΙΝΚ Α.Ε. (KO)	12.44	0.00%	¬
SUNRISEMEZZ (KO)	7.87	-1.47%	₢
ΝΤΟΠΛΕΡ (KO)	1.07	0.75%	#
SOFTWeb (KO)	0.10	0.00%	¬

Μετοχές με το μεγαλύτερο Όγκο Συναλλαγών	Όγκος	Μεταβ.	
PHOENIX VEGA (KO)	902,414	1.30%	#
CAIRO MEZZ (KO)	840,519	1.38%	#
GALAXY COSMOS MEZZ (KO)	196,727	0.00%	¬
ΟΝΥΞ ΤΟΥΡΙΣΤΙΚΗ Α.Ε. (KO)	50,616	-3.20%	₢
SUNRISEMEZZ (KO)	38,517	-1.47%	₢
ΦΟΥΝΤΛΙΝΚ Α.Ε. (KO)	15,650	0.00%	¬
ΝΤΟΠΛΕΡ (KO)	1,580	0.75%	#
SOFTWeb (KO)	50	0.00%	¬

Πληθ. Εισηγμ.	Ονομ. Αξία	Μερίσματα [1] 2022	2023	2024	Ημερ.Τελευτ.Αποκοπής Μέρισμα [2]	Δικαίωμα	Σημ.	Χρεόγραφα	Τιμή κλεισίματος	% μεταβ.	Προηγ. Κλείσιμο-ημ/νία		Άνοιγμα	Κατωτ Τιμή	Ανωτ Τιμή	Τελ Τιμή	Σταθμ Τιμή	Τελευταία ζήτηση [7]	Τελευταία προσφορά [7]	P/E μετά φ.	Χρήση	Όγκος	Πράξεις	Αξία Συναλλαγών	Χ.Α. Εταιρείας (€) [3,5]	Χαμηλό έτους	Υψηλό έτους	Κλάδος [4]
309,096,827	0.100	---	---	---		29/09/2020	---	CAIRO MEZZ (**ΚΟ**)	0.515	1.38 #	0.508	03/10/2025	0.508	0.500	0.529	0.515	0.515	700@0.507	3000@0.516	---	2024	840,519	335	432,738.40	159,184.87	0.341	0.568	30202010
1,250,367,229	0.008	---	---	0.0064	24/06/2025	27/11/2024	---	PHOENIX VEGA (**ΚΟ**)	0.070	1.30 #	0.069	03/10/2025	0.069	0.067	0.070	0.070	0.068	42700@0.068	17450@0.070	---	2024	902,414	89	61,203.96	87,400.67	0.061	0.084	30202010
86,941,164	0.074	---	---	---		09/12/2024	---	GALAXY COSMOS MEZZ (**ΚΟ**)	0.511	--- ¬	0.511	03/10/2025	0.512	0.509	0.525	0.511	0.513	39446@0.510	733@0.512	---	2024	196,727	158	100,929.82	44,426.93	0.439	0.668	30202010
3,120,000	0.100	---	---	---		10/08/2023	---	DOTSOFT (**ΚΟ**)	23.00	--- ¬	23.00	03/10/2025	---	---	---	---	---	738@23.00	---	---	2024	---	---	---	71,760.00	14.20	23.00	10101010
33,352,551	0.100	---	---	---	12/06/2012	25/08/2023	---	**ΦΟΥΝΤΛΙΝΚ Α.Ε.** (**ΚΟ**)	0.798	--- ¬	0.798	03/10/2025	0.788	0.788	0.798	0.798	0.795	1500@0.780	5200@0.800	---	---	15,650	18	12,441.36	26,615.34	0.402	0.948	50205010
3,333,500	0.300	---	---	---	13/07/2020	09/12/2008	---	**ΟΠΤΟΗΛΕΚΤΡΟΝΙΚΕΣ ΤΕΧΝΟΛ.** (**ΚΟ**)	2.26	--- ¬	2.26	03/10/2025	---	---	---	---	---	500@2.06	78@2.26	---	2024	---	---	---	7,533.71	1.35	3.10	10102015
178,623,895	0.031	---	---	---		27/11/2024	---	SUNRISEMEZZ (**ΚΟ**)	0.202	-1.47 ₢	0.205	03/10/2025	0.205	0.201	0.212	0.201	0.204	3070@0.201	3000@0.208	---	2024	38,517	18	7,866.34	35,992.71	0.183	0.279	30202010
5,393,467	0.120	---	---	---		23/07/2024	---	SOFTWeb (**ΚΟ**)	2.07	--- ¬	2.07	03/10/2025	2.09	2.09	2.09	2.09	2.09	80@2.02	400@2.08	---	---	50	1	104.50	11,164.48	1.52	2.29	10101015
68,926,799	0.240	---	---	---		07/07/2023	---	**ΟΝΥΞ ΤΟΥΡΙΣΤΙΚΗ Α.Ε.** (**ΚΟ**)	2.12	-3.20 ₢	2.19	03/10/2025	2.17	2.10	2.17	2.12	2.11	1800@2.10	899@2.12	---	---	50,616	80	106,711.74	146,124.81	0.925	2.38	40401020
12,481,290	0.040	---	---	---	19/08/2008	14/06/2024	---	**ΝΤΟΠΛΕΡ** (**ΚΟ**)	0.675	0.75 #	0.670	03/10/2025	0.680	0.675	0.680	0.675	0.675	2000@0.610	1000@0.665	---	---	1,580	2	1,066.90	8,424.87	0.352	0.870	50204000
14,791,000	0.360	---	---	---	05/05/2010	12/05/2008	---	EUROXX (**ΚΟ**)	5.05	--- ¬	5.05	01/09/2025	---	---	---	---	---	421@5.00	---	---	2024	---	---	---	74,694.55	4.32	5.05	30202015
7,300,000	0.500	0.0387	0.0499	0.0548	06/08/2025	28/02/2008	---	MEDITERRA (**ΚΟ**)	1.60	--- ¬	1.60	29/09/2025	---	---	---	---	---	245@1.48	100@1.58	---	2024	---	---	---	11,680.00	1.25	1.74	45102020
1,046,653	1.05	---	---	---	08/06/2010	04/08/2025	---	VIDAVO (**ΚΟ**)	5.20	--- ¬	5.20	02/10/2025	---	---	---	---	---	100@4.70	500@5.20	---	2024	---	---	---	5,442.60	2.57	5.55	20101025

Σημειώσεις Μετοχών

Κωδικός		Κείμενο σημείωσης
( )	-	Προσαρμοσμένα Μερίσματα λόγω διανομής Δωρεάν μετοχών.
*	-	Τελευταία προσαρμοσμένη τιμή κλεισίματος.
[1]	-	Καθαρά μερίσματα.
[2]	-	Στη στήλη "Ημερ. Αποκοπής τελευταίου δικαιώματος" αναφέρεται η Ημερομηνία εισαγωγής για Νέες Εταιρείες.
[3]	-	Η Χρηματιστηριακή αξία αναφέρεται μόνο στο πλήθος των εισηγμένων μετοχών
[4]	-	Η κωδικοποίηση των Κλάδων Οικονομικής Δραστηριότητας του Χ.Α. παρουσιάζονται στο Παράρτημα Α
[5]	-	Η Χρηματιστηριακή Αξία αναφέρεται στο σύνολο των κατηγοριών μετοχών (εφόσον έχουν εισαχθεί περισσότερες της μιας κατηγορίες) και δεν αναφέρεται σε επιμέρους κατηγορίες μετοχών μιας εταιρείας.
[6]	-	P/E μεγαλύτερο του 100
[7]	-	Τελευταία εικόνα του Βιβλίου Εντολών πριν το τέλος της συνεδρίασης

Στοιχεία Συναλλαγών Πακέτων

Μετοχές	Όγκος πακέτου	**Τιμή πακέτου**	**Αξία πακέτου**	Ώρα έγκρισης	Σημείωση
Δεν υπάρχουν Συναλλαγές Πακέτων.					

Σημειώσεις πακέτων

2 - Πακέτο Διακανονισμού SPOT 1 ή SPOT 2
3 - Πακέτο με Short Selling
4 - Πακέτο με Buy to Close
6 - Ταυτόχρονη Κατάρτιση
7 - Σύμφωνο Επαναγοράς
8 - Επίτευξη Διασποράς (μη εισηγμένων)
9 - Επίτευξη Διασποράς (εισηγμένων)
10 - Με Πλειοψηφία του Ελλ. Δημοσίου (> 50 δις)
11 - Ενεργητικό Εταιρίας > 500 δις
12 - Προσφορά προς πώληση μέσω ΧΑ
13 - Εκποιήσεις ΥΠΕΘΟ
14 - Πακέτο Αποκατάστασης
15 - Πακέτο Ειδικού Διαπραγματευτή
16 - Πακέτο Ανοικτής Πώλησης
18 - Πακέτο Διακανονισμού SPOT 1
20 - Πακέτο Μεθόδου 6-1

Στοιχεία Συναλλαγών Δικαιωμάτων

Ημερ. αποκοπής	Έναρξη εξάσκησης	Λήξη εξάσκησης	Λήξη διαπρ/σης	**Δικαιώματα**	Κατωτ Τιμή	Ανωτ Τιμή	**Τιμή κλεισ.**	Τελευταία ζήτηση	Τελευταία προσφορ	Όγκος	Πράξεις	**Αξία Συναλλαγών**

Δεν υπάρχουν Συναλλαγές Δικαιωμάτων.

Ομολογιακά Δάνεια Επιχειρήσεων – ΕΝ.Α. (Μη Μετατρέψιμα)

Πλήθος Εισηγμένων Ομολογιών	Ονομαστική αξία	Τιμή έκδοσης	Σημερινό επιτόκιο	Ημερ. Λήξης	Διάρκεια (έτη)	Σημείωση	Τοκομερίδιο Κοινό	Τοκομερίδιο Προτιμησιακό	Μον.Δια πρ.	Ομολογιακά Δάνεια Επιχειρήσεων –	Δεδ. Τόκοι	Αποδ.Λήξη	Κατωτ Τιμή	Ανωτ Τιμή	Τιμή κλεισ.	Προηγ. Κλείσιμο-ημ/νία		Όγκος	Αξία Συναλλαγών	Τελευταία εντολή Τιμή	Αγορ./ Πώλ.	Ημερομηνία	Ελαχ. Έτους	Μεγ. Έτους
4,075	1,000.00	1,000.00	4.50	22/12/2026	5	---	8	---	1	**Ρ ΕΝΕΡΓΕΙΑ 1 ΕΝΕΡΓΕΙΑΚΗ Α.Ε. (Μη μετα**	13.3750	3.5610	---	---	---	100.3800	18/09/2025	---	---	99.2100	A	06/10/2025	97.5107	100.7000
6,500	441.00	1,000.00	5.50	22/12/2025	8	---	16	---	1	**ΔΕΛΤΑ ΤΕΧΝΙΚΗ Α.Κ.Β.Ε.Τ.Ε. (Μη Μετατρέ**	7.2091	3.8010	---	---	---	100.0100	05/09/2025	---	---	97.1526	A	06/10/2025	99.8769	102.0000

Σημειώσεις Εταιρικών Ομολόγων

Ο Όγκος Συναλλαγών υπολογίζεται ως (Τεμάχια) * (Ονομαστική Τιμή). Η Αξία Συναλλαγών υπολογίζεται ως (Τεμάχια) * (Ονομαστική Τιμή) * (Τιμή %) + (Δεδουλευμένοι Τόκοι).
Οι τιμές συναλλαγών των ομολόγων υπολογίζονται ως ποσοστό επι τοις εκατό (%) της ονομαστικής τους τιμής.
Όλα τα ομόλογα έχουν Ονομαστική Αξία εκπεφρασμένη σε Ευρώ (εκτός εάν σημειώνεται διαφορετικά).

ATHEXGROUP
Athens Exchange Group

Λεωφ. Αθηνών 110 I 104 42 Αθήνα
110 Athinon Ave I 104 42 Athens GR
T +30 210 3366 800
www.athexgroup.gr