ATHEX GROUP
Athens Exchange Group

25

ΕΝΑΛΛΑΚΤΙΚΗ ΑΓΟΡΑ
Ημερήσιο Δελτίο Συναλλακτικής Δραστηριότητας

ALTERNATIVE MARKET
Daily Official List of Trading Activity



Αποποίηση Ευθύνης:
Η Ελληνικά Χρηματιστήρια - Χρηματιστήριο Αθηνών Α.Ε. Καταβάλλει κάθε δυνατή προσπάθεια ώστε να διασφαλίσει ότι οι πληροφορίες και τα λοιπά στοιχεία που εμφανίζονται στο Δελτίο Ημερήσιων Συναλλαγών της Εναλλακτικής Αγοράς (ΕΝ.Α.) είναι ορθά και πλήρη αλλά δεν έχει καμία ευθύνη για ενδεχόμενο λάθος ή παράλειψη στοιχείων και / ή ευθύνη σχετικά με την ακρίβεια, αξιοπιστία, επικαιροποίηση και πληρότητα των παραπάνω πληροφοριών και στοιχείων ή ευθύνη προερχόμενη άμεσα ή έμμεσα από την χρήση των παραπάνω πληροφοριών.
Όλα τα αναγραφόμενα στο Δελτίο Ημερήσιων Συναλλαγών της Εναλλακτικής Αγοράς (ΕΝ.Α.) στοιχεία παρέχονται μόνο για τους σκοπούς της πληροφόρησης και δεν συνιστούν παροχή επενδυτικών συμβουλών ή πρόσκληση για επένδυση σε κινητές αξίες που διαπραγματεύονται στην Ελληνικά Χρηματιστήρια - Χρηματιστήριο Αθηνών Α.Ε.
Αναγνωρίζεται και συμφωνείται ότι όλα τα δικαιώματα επί των πληροφοριών που εμφανίζονται στο Δελτίο Ημερήσιων Συναλλαγών της Εναλλακτικής Αγοράς (ΕΝ.Α.) θα αποτελούν κυριότητα της Εταιρείας και οποιοδήποτε άλλο δικαίωμα συμπεριλαμβανομένου του δικαιώματος πνευματικής ιδιοκτησίας, σήματος κλπ. Ανήκουν στην Ελληνικά Χρηματιστήρια - Χρηματιστήριο Αθηνών Α.Ε.

Αυστηρώς απαγορεύεται η αναπαραγωγή, αναμετάδοση, διανομή και διαβίβαση με οποιοδήποτε μέσο των στοιχείων και πληροφοριών που αναγράφονται στο Δελτίο Ημερήσιων Συναλλαγών της Εναλλακτικής Αγοράς (ΕΝ.Α.), χωρίς τη συναίνεση της Ελληνικά Χρηματιστήρια - Χρηματιστήριο Αθηνών Α.Ε.

Ελληνικά Χρηματιστήρια - Χρηματιστήριο Αθηνών Α.Ε. Συμμετοχών
Λεωφόρος Αθηνών 110, 10442 **Αθήνα**, **Τηλ**: (210) 33.66.800, Fax: (210) 32.13.938
www.athexgroup.gr

Στατιστικά Στοιχεία Συνεδρίασης

Δείκτης Τιμών ΕΝ.Α. και Αξία Συναλλαγών Μετοχών

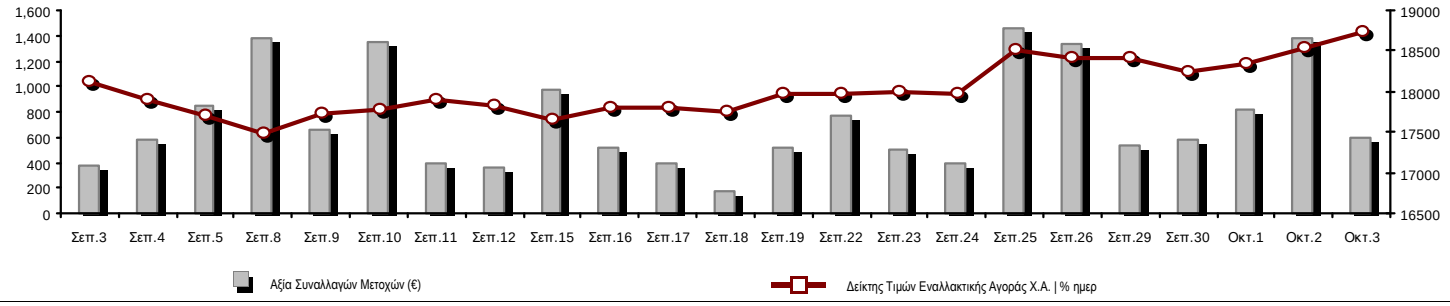

Συνολική Αξία Συναλλαγών Μετοχών (€):	601,953.92		**Κεφαλαιοποίηση** (€)
Κεφαλαιοποίηση (€):	692,454,870.35		
Ημερήσια μεταβολή: € | %	7,109,299.85	1.04%	
Μέση ετήσια Κεφ/ποίηση: € | % Μετβλ. Μέση προηγ. Έτος	693,156,231.67	11.78%	
Δείκτης Τιμών Εναλλακτικής Αγοράς Χ.Α. | % ημερ μετβλ	18,734.99	1.04%	
Κεφαλαιοποίηση Δείκτη ΕΝ.Α. (€)	692,454,870.35		
Ημερήσια μεταβολή (€)	7,109,299.85		

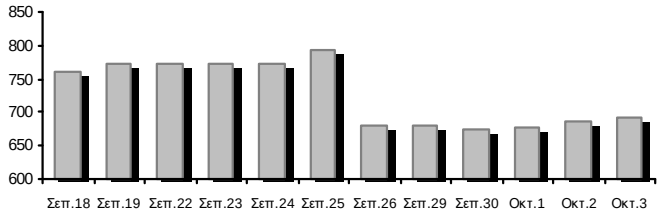

Αξία Συναλλαγών Μετοχών (€)	601,953.92		**Αξία Συναλλαγών** (€)
Ημερήσια μεταβολή: € | %	-774,489.97	-56.27%	
Μέση Αξία Συν/γών YtD: € | % Μετβλ Μέση προηγ. Έτος	782,452.58	-17.54%	
Αξία Συναλλαγών Πακέτων μετοχών	0.00		
Αξία Συναλλαγών Ομολόγων (χιλ. €)	0.00		

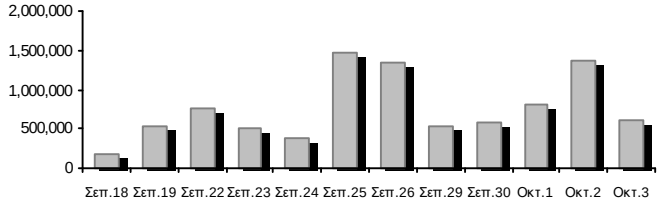

Όγκος Συναλλαγών Μετοχών (τμχ)	1,381,028.00		**Όγκος Συναλλαγών**
Ημερήσια μεταβολή: τμχ | %	-3,177,505.00	-69.70%	
Μέσος Όγκος Συν/γών YtD: τμχ | % Μετβλ Μέσο προηγ. Έτος	2,327,808.35	-38.28%	
Όγκος Συναλλαγών Πακέτων μετοχών (τεμάχια)	0.00		
Όγκος Συναλλαγών Ομολόγων	0		

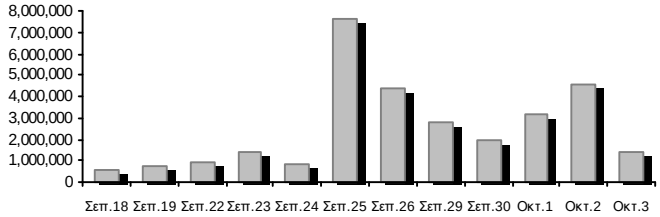

Πλήθος Πράξεων Μετοχών	587		**Αριθμός Πράξεων**
Ημερήσια μεταβολή: πλήθος | %	-573	-49.40%	
Μέσο Πλήθος Πράξεων YtD: € | % Μετβλ Μέσο προηγ. Έτος	659	-20.38%	
Πλήθος πακέτων μετοχών	0		
Πλήθος συναλλαγών Ομολόγων	0		

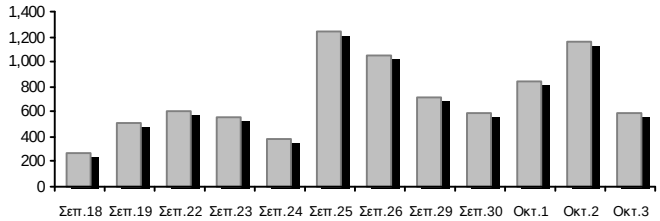

Ημερήσια Διακύμανση Δείκτη Τιμών Εναλλακτικής Αγοράς Χ.Α.

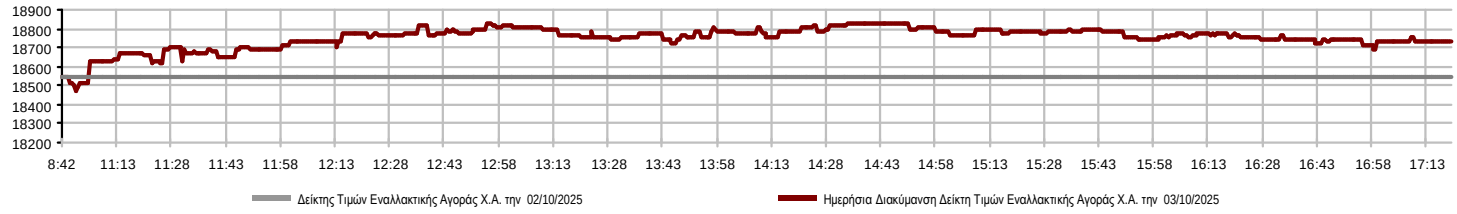

Χρηματιστηριακοί Δείκτες

Ονομασία Δείκτη	03/10/2025		02/10/2025	Δ μον.	Δ %	Κατώτερη	Ανώτερη	Κατ.έτους	Ανωτ.έτους	Ετησ. μεταβ.	
Δείκτης Τιμών Εναλλακτικής Αγοράς Χ.Α.	18,734.99	#	18,542.64	192.35	1.04%	18,466.77	18,823.57	13,631.97	19,447.43	24.09%	#

Οι 10 Μετοχές με τη μεγαλύτερη Άνοδο & Πτώση

Μετοχές με τη μεγαλύτερη Θετική μεταβολή τιμής	Τιμή κλεισ.	Μεταβ.	
ΝΤΟΠΛΕΡ (ΚΟ)	0.670	8.07%	#
DOTSOFT (ΚΟ)	23.00	6.48%	#
CAIRO MEZZ (ΚΟ)	0.508	2.32%	#
ΦΟΥΝΤΛΙΝΚ Α.Ε. (ΚΟ)	0.798	1.27%	#
PHOENIX VEGA (ΚΟ)	0.069	1.17%	#
ΟΝΥΞ ΤΟΥΡΙΣΤΙΚΗ Α.Ε. (ΚΟ)	2.19	0.00%	¬

Μετοχές με τη μεγαλύτερη Αρνητική μεταβολή τιμής	Τιμή κλεισ.	Μεταβ.	
ΟΠΤΟΗΛΕΚΤΡΟΝΙΚΕΣ ΤΕΧΝΟΛ. (ΚΟ)	2.26	-9.60%	₢
GALAXY COSMOS MEZZ (ΚΟ)	0.511	-2.48%	₢
SOFTWeb (ΚΟ)	2.07	-1.90%	₢
SUNRISEMEZZ (ΚΟ)	0.205	-1.68%	₢

Μετοχές με τη μεγαλύτερη Αξία Συναλλαγών	Αξία (€)	Μεταβ.	
CAIRO MEZZ (ΚΟ)	472.92	2.32%	#
GALAXY COSMOS MEZZ (ΚΟ)	46.65	-2.48%	₢
ΟΝΥΞ ΤΟΥΡΙΣΤΙΚΗ Α.Ε. (ΚΟ)	23.82	0.00%	¬
PHOENIX VEGA (ΚΟ)	18.15	1.17%	#
SUNRISEMEZZ (ΚΟ)	12.39	-1.68%	₢
ΦΟΥΝΤΛΙΝΚ Α.Ε. (ΚΟ)	9.10	1.27%	#
SOFTWeb (ΚΟ)	7.23	-1.90%	₢
DOTSOFT (ΚΟ)	4.60	6.48%	#
ΝΤΟΠΛΕΡ (ΚΟ)	3.83	8.07%	#
ΟΠΤΟΗΛΕΚΤΡΟΝΙΚΕΣ ΤΕΧΝΟΛ. (ΚΟ)	3.26	-9.60%	₢

Μετοχές με το μεγαλύτερο Όγκο Συναλλαγών	Όγκος	Μεταβ.	
CAIRO MEZZ (ΚΟ)	932,121	2.32%	#
PHOENIX VEGA (ΚΟ)	265,101	1.17%	#
GALAXY COSMOS MEZZ (ΚΟ)	90,442	-2.48%	₢
SUNRISEMEZZ (ΚΟ)	60,165	-1.68%	₢
ΦΟΥΝΤΛΙΝΚ Α.Ε. (ΚΟ)	11,410	1.27%	#
ΟΝΥΞ ΤΟΥΡΙΣΤΙΚΗ Α.Ε. (ΚΟ)	10,930	0.00%	¬
ΝΤΟΠΛΕΡ (ΚΟ)	5,729	8.07%	#
SOFTWeb (ΚΟ)	3,498	-1.90%	₢
ΟΠΤΟΗΛΕΚΤΡΟΝΙΚΕΣ ΤΕΧΝΟΛ. (ΚΟ)	1,432	-9.60%	₢
DOTSOFT (ΚΟ)	200	6.48%	#

Πληθ. Εισηγμ.	Ονομ. Αξία	Μερίσματα [1] 2022	2023	2024	Ημερ.Τελευτ.Αποκοπής Μέρισμα [2]	Δικαίωμα	Σημ.	Χρεόγραφα	Τιμή κλεισίματος	% μεταβ.	Προηγ. Κλείσιμο-ημ/νία		Άνοιγμα	Κατωτ Τιμή	Ανωτ Τιμή	Τελ Τιμή	Σταθμ Τιμή	Τελευταία ζήτηση [7]	Τελευταία προσφορά [7]	P/E μετά φ.	Χρήση	Όγκος	Πράξεις	Αξία Συναλλαγών	Χ.Α. Εταιρείας (€) [3,5]	Χαμηλό έτους	Υψηλό έτους	Κλάδος [4]
309,096,827	0.100	---	---	---		29/09/2020	---	CAIRO MEZZ (**ΚΟ**)	0.508	2.32 #	0.497	02/10/2025	0.498	0.491	0.514	0.508	0.507	300@0.507	5460@0.512	---	2024	932,121	326	472,924.99	157,021.19	0.341	0.568	30202010
1,250,367,229	0.008	---	---	0.0064	24/06/2025	27/11/2024	---	PHOENIX VEGA (**ΚΟ**)	0.069	1.17 #	0.068	02/10/2025	0.069	0.067	0.069	0.069	0.068	45000@0.068	65126@0.069	---	2024	265,101	41	18,145.21	86,275.34	0.061	0.084	30202010
86,941,164	0.074	---	---	---		09/12/2024	---	GALAXY COSMOS MEZZ (**ΚΟ**)	0.511	-2.48 ₢	0.524	02/10/2025	0.512	0.511	0.536	0.511	0.516	5000@0.510	5000@0.519	---	2024	90,442	90	46,649.10	44,426.93	0.439	0.668	30202010
3,120,000	0.100	---	---	---		10/08/2023	---	DOTSOFT (**ΚΟ**)	23.00	6.48 #	21.60	14/08/2025	23.00	23.00	23.00	23.00	23.00	730@23.20	---	---	2024	200	1	4,600.00	71,760.00	14.20	23.00	10101010
33,352,551	0.100	---	---	---	12/06/2012	25/08/2023	---	**ΦΟΥΝΤΛΙΝΚ Α.Ε.** (**ΚΟ**)	0.798	1.27 #	0.788	02/10/2025	0.796	0.796	0.800	0.800	0.798	3000@0.790	5890@0.800	---	---	11,410	16	9,102.40	26,615.34	0.402	0.948	50205010
3,333,500	0.300	---	---	---	13/07/2020	09/12/2008	---	**ΟΠΤΟΗΛΕΚΤΡΟΝΙΚΕΣ ΤΕΧΝΟΛ.** (**ΚΟ**)	2.26	-9.60 ₢	2.50	02/10/2025	2.26	2.26	2.32	2.26	2.28	---	500@2.48	---	2024	1,432	6	3,260.32	7,533.71	1.35	3.10	10102015
178,623,895	0.031	---	---	---		27/11/2024	---	SUNRISEMEZZ (**ΚΟ**)	0.205	-1.68 ₢	0.208	02/10/2025	0.202	0.202	0.208	0.205	0.206	5000@0.204	10000@0.206	---	2024	60,165	32	12,391.30	36,528.59	0.183	0.279	30202010
5,393,467	0.120	---	---	---		23/07/2024	---	SOFTWeb (**ΚΟ**)	2.07	-1.90 ₢	2.11	02/10/2025	2.28	2.06	2.28	2.16	2.07	80@2.04	1000@2.11	---	---	3,498	9	7,230.49	11,164.48	1.52	2.29	10101015
68,926,799	0.240	---	---	---		07/07/2023	---	**ΟΝΥΞ ΤΟΥΡΙΣΤΙΚΗ Α.Ε.** (**ΚΟ**)	2.19	--- ¬	2.19	02/10/2025	2.20	2.16	2.20	2.19	2.18	1350@2.16	750@2.19	---	---	10,930	52	23,819.59	150,949.69	0.925	2.38	40401020
12,481,290	0.040	---	---	---	19/08/2008	14/06/2024	---	**ΝΤΟΠΛΕΡ** (**ΚΟ**)	0.670	8.07 #	0.620	02/10/2025	0.645	0.630	0.680	0.670	0.669	1650@0.630	3322@0.670	---	---	5,729	14	3,830.52	8,362.46	0.352	0.870	50204000
14,791,000	0.360	---	---	---	05/05/2010	12/05/2008	---	EUROXX (**ΚΟ**)	5.05	--- ¬	5.05	01/09/2025	---	---	---	---	---	421@5.00	---	---	2024	---	---	---	74,694.55	4.32	5.05	30202015
7,300,000	0.500	0.0387	0.0499	0.0548	06/08/2025	28/02/2008	---	MEDITERRA (**ΚΟ**)	1.60	--- ¬	1.60	29/09/2025	---	---	---	---	---	255@1.51	380@1.59	---	2024	---	---	---	11,680.00	1.25	1.74	45102020
1,046,653	1.05	---	---	---	08/06/2010	04/08/2025	---	VIDAVO (**ΚΟ**)	5.20	--- ¬	5.20	02/10/2025	---	---	---	---	---	---	500@5.20	---	2024	---	---	---	5,442.60	2.57	5.55	20101025

Σημειώσεις Μετοχών

Κωδικός		Κείμενο σημείωσης
( )	-	Προσαρμοσμένα Μερίσματα λόγω διανομής Δωρεάν μετοχών.
*	-	Τελευταία προσαρμοσμένη τιμή κλεισίματος.
[1]	-	Καθαρά μερίσματα.
[2]	-	Στη στήλη "Ημερ. Αποκοπής τελευταίου δικαιώματος" αναφέρεται η Ημερομηνία εισαγωγής για Νέες Εταιρείες.
[3]	-	Η Χρηματιστηριακή αξία αναφέρεται μόνο στο πλήθος των εισηγμένων μετοχών
[4]	-	Η κωδικοποίηση των Κλάδων Οικονομικής Δραστηριότητας του Χ.Α. παρουσιάζονται στο Παράρτημα Α
[5]	-	Η Χρηματιστηριακή Αξία αναφέρεται στο σύνολο των κατηγοριών μετοχών (εφόσον έχουν εισαχθεί περισσότερες της μιας κατηγορίες) και δεν αναφέρεται σε επιμέρους κατηγορίες μετοχών μιας εταιρείας.
[6]	-	P/E μεγαλύτερο του 100
[7]	-	Τελευταία εικόνα του Βιβλίου Εντολών πριν το τέλος της συνεδρίασης

Στοιχεία Συναλλαγών Πακέτων

Μετοχές	Όγκος πακέτου	**Τιμή πακέτου**	**Αξία πακέτου**	Ώρα έγκρισης	Σημείωση
Δεν υπάρχουν Συναλλαγές Πακέτων.					

Σημειώσεις πακέτων

2 - Πακέτο Διακανονισμού SPOT 1 ή SPOT 2
3 - Πακέτο με Short Selling
4 - Πακέτο με Buy to Close
6 - Ταυτόχρονη Κατάρτιση
7 - Σύμφωνο Επαναγοράς
8 - Επίτευξη Διασποράς (μη εισηγμένων)
9 - Επίτευξη Διασποράς (εισηγμένων)
10 - Με Πλειοψηφία του Ελλ. Δημοσίου (> 50 δις)
11 - Ενεργητικό Εταιρίας > 500 δις
12 - Προσφορά προς πώληση μέσω ΧΑ
13 - Εκποιήσεις ΥΠΕΘΟ
14 - Πακέτο Αποκατάστασης
15 - Πακέτο Ειδικού Διαπραγματευτή
16 - Πακέτο Ανοικτής Πώλησης
18 - Πακέτο Διακανονισμού SPOT 1
20 - Πακέτο Μεθόδου 6-1

Στοιχεία Συναλλαγών Δικαιωμάτων

Ημερ. αποκοπής	Έναρξη εξάσκησης	Λήξη εξάσκησης	Λήξη διαπρ/σης	**Δικαιώματα**	Κατωτ Τιμή	Ανωτ Τιμή	**Τιμή κλεισ.**	Τελευταία ζήτηση	Τελευταία προσφορ	Όγκος	Πράξεις	**Αξία Συναλλαγών**

Δεν υπάρχουν Συναλλαγές Δικαιωμάτων.

Ομολογιακά Δάνεια Επιχειρήσεων – ΕΝ.Α. (Μη Μετατρέψιμα)

Πλήθος Εισηγμένων Ομολογιών	Ονομαστική αξία	Τιμή έκδοσης	Σημερινό επιτόκιο	Ημερ. Λήξης	Διάρκεια (έτη)	Σημείωση	Τοκομερίδιο Κοινό	Τοκομερίδιο Προτιμησιακό	Μον.Διαπρ.	Ομολογιακά Δάνεια Επιχειρήσεων –	Δεδ. Τόκοι	Αποδ.Λήξη	Κατωτ Τιμή	Ανωτ Τιμή	Τιμή κλεισ.	Προηγ. Κλείσιμο-ημ/νία		Όγκος	Αξία Συναλλαγών	Τελευταία εντολή Τιμή	Αγορ./ Πώλ.	Ημερομηνία	Ελαχ. Έτους	Μεγ. Έτους
4,075	1,000.00	1,000.00	4.50	22/12/2026	5	---	8	---	1	**Ρ ΕΝΕΡΓΕΙΑ 1 ΕΝΕΡΓΕΙΑΚΗ Α.Ε. (Μη μετα**	13.2500	3.5640	---	---	---	100.3800	18/09/2025	---	---	99.2000	A	03/10/2025	97.5107	100.7000
6,500	441.00	1,000.00	5.50	22/12/2025	8	---	16	---	1	**ΔΕΛΤΑ ΤΕΧΝΙΚΗ Α.Κ.Β.Ε.Τ.Ε. (Μη Μετατρέ**	7.1418	3.8030	---	---	---	100.0100	05/09/2025	---	---	97.1507	A	03/10/2025	99.8769	102.0000

Σημειώσεις Εταιρικών Ομολόγων

Ο Όγκος Συναλλαγών υπολογίζεται ως (Τεμάχια) * (Ονομαστική Τιμή). Η Αξία Συναλλαγών υπολογίζεται ως (Τεμάχια) * (Ονομαστική Τιμή) * (Τιμή %) + (Δεδουλευμένοι Τόκοι).
Οι τιμές συναλλαγών των ομολόγων υπολογίζονται ως ποσοστό επι τοις εκατό (%) της ονομαστικής τους τιμής.
Όλα τα ομόλογα έχουν Ονομαστική Αξία εκπεφρασμένη σε Ευρώ (εκτός εάν σημειώνεται διαφορετικά).

ATHEXGROUP
Athens Exchange Group

Λεωφ. Αθηνών 110 I 104 42 Αθήνα
110 Athinon Ave I 104 42 Athens GR
T +30 210 3366 800
www.athexgroup.gr