

25

ΕΝΑΛΛΑΚΤΙΚΗ ΑΓΟΡΑ  
Ημερήσιο Δελτίο Συναλλακτικής  
Δραστηριότητας

---

ALTERNATIVE MARKET  
Daily Official List  
of Trading Activity



**Αποποίηση Ευθύνης:**

Η Ελληνικά Χρηματιστήρια - Χρηματιστήριο Αθηνών Α.Ε. Καταβάλλει κάθε δυνατή προσπάθεια ώστε να διασφαλίσει ότι οι πληροφορίες και τα λοιπά στοιχεία που εμφανίζονται στο Δελτίο Ημερήσιων Συναλλαγών της Εναλλακτικής Αγοράς (ΕΝ.Α.) είναι ορθά και πλήρη αλλά δεν έχει καμία ευθύνη για ενδεχόμενο λάθος ή παράλειψη στοιχείων και / ή ευθύνη σχετικά με την ακρίβεια, αξιοπιστία, επικαιροποίηση και πληρότητα των παραπάνω πληροφοριών και στοιχείων ή ευθύνη προερχόμενη άμεσα ή έμμεσα από την χρήση των παραπάνω πληροφοριών.

Όλα τα αναγραφόμενα στο Δελτίο Ημερήσιων Συναλλαγών της Εναλλακτικής Αγοράς (ΕΝ.Α.) στοιχεία παρέχονται μόνο για τους σκοπούς της πληροφόρησης και δεν συνιστούν παροχή επενδυτικών συμβουλών ή πρόκληση για επένδυση σε κινητές αξίες που διαπραγματεύονται στην Ελληνικά Χρηματιστήρια - Χρηματιστήριο Αθηνών Α.Ε.

Αναγνωρίζεται και συμφωνείται ότι όλα τα δικαιώματα επί των πληροφοριών που εμφανίζονται στο Δελτίο Ημερήσιων Συναλλαγών της Εναλλακτικής Αγοράς (ΕΝ.Α.) θα αποτελούν κυριότητα της Εταιρείας και οποιοδήποτε άλλο δικαίωμα συμπεριλαμβανομένου του δικαιώματος πνευματικής ιδιοκτησίας, σήματος κλπ. Ανήκουν στην Ελληνικά Χρηματιστήρια - Χρηματιστήριο Αθηνών Α.Ε.

**Αυστηρώς απαγορεύεται η αναπαραγωγή, αναμετάδοση, διανομή και διαβίβαση με οποιοδήποτε μέσο των στοιχείων και πληροφοριών που αναγράφονται στο Δελτίο Ημερήσιων Συναλλαγών της Εναλλακτικής Αγοράς (ΕΝ.Α.), χωρίς τη συναίνεση της Ελληνικά Χρηματιστήρια - Χρηματιστήριο Αθηνών Α.Ε.**

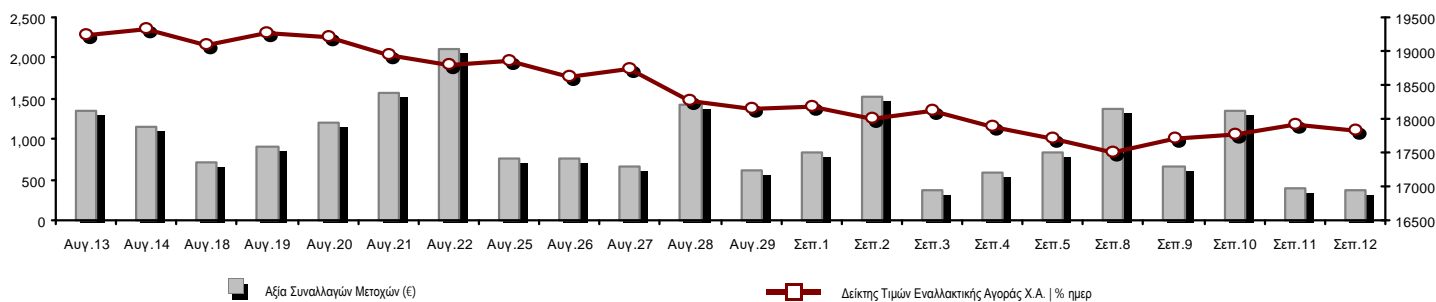
**Ελληνικά Χρηματιστήρια - Χρηματιστήριο Αθηνών Α.Ε. Συμμετοχών**

Λεωφόρος Αθηνών 110, 10442 Αθήνα, Τηλ: (210) 33.66.800, Fax: (210) 32.13.938

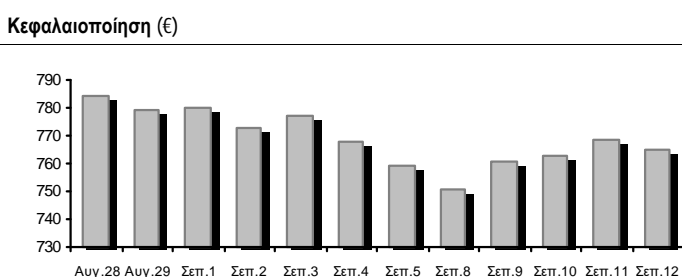
[www.athexgroup.gr](http://www.athexgroup.gr)

Στατιστικά Στοιχεία Συνεδρίασης

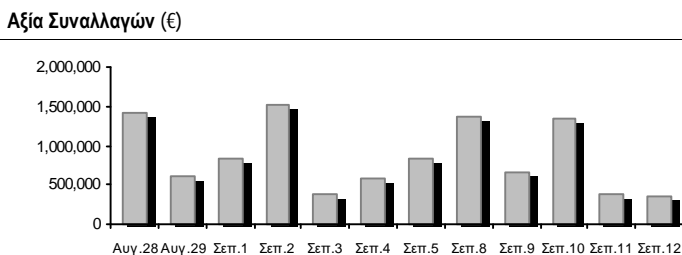
Δείκτης Τιμών ΕΝ.Α. και Αξία Συναλλαγών Μετοχών



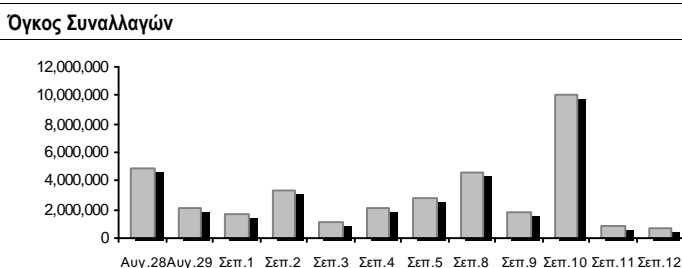
<b>Συνολική Αξία Συναλλαγών Μετοχών (€):</b>	355,781.38
<b>Κεφαλαιοποίηση (€):</b>	765,200,252.51
Ημερήσια μεταβολή: €   %	-3,252,630.83 -0.42%
Μέση ετήσια Κεφ/ποίηση: €   % Μετβλ. Μέση προηγ. Έτος	689,569,990.99 23.52%
<b>Δείκτης Τιμών Εναλλακτικής Αγοράς Χ.Α.   % ημερ μετβλ</b>	17,823.91 -0.42%
<b>Κεφαλαιοποίηση Δείκτη ΕΝ.Α. (€)</b>	765,200,252.51
Ημερήσια μεταβολή (€)	-3,252,630.83



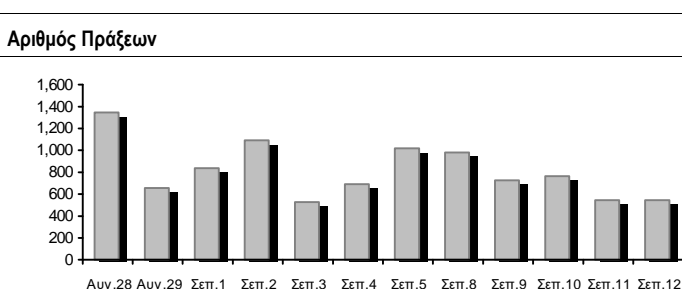
<b>Αξία Συναλλαγών Μετοχών (€)</b>	355,781.38
Ημερήσια μεταβολή: €   %	-35,368.38 -9.04%
Μέση Αξία Συν/γών ΥΙD: €   % Μετβλ Μέση προηγ. Έτος	787,129.70 -17.05%
<b>Αξία Συναλλαγών Πακέτων μετοχών</b>	0.00
<b>Αξία Συναλλαγών Ομολόγων (χιλ. €)</b>	0.00



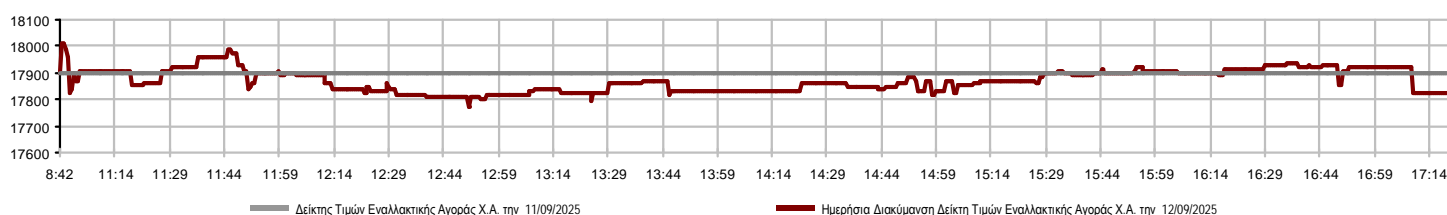
<b>Όγκος Συναλλαγών Μετοχών (τμχ)</b>	747,435.00
Ημερήσια μεταβολή: τμχ   %	-60,952.00 -7.54%
Μέσος Όγκος Συν/γών ΥΙD: τμχ   % Μετβλ Μέσο προηγ. Έτος	2,330,526.17 -38.21%
<b>Όγκος Συναλλαγών Πακέτων μετοχών (τεμάχια)</b>	0.00
<b>Όγκος Συναλλαγών Ομολόγων</b>	0



<b>Πλήθος Πράξεων Μετοχών</b>	537
Ημερήσια μεταβολή: πλήθος   %	-13 -2.36%
Μέσο Πλήθος Πράξεων ΥΙD: €   % Μετβλ Μέσο προηγ. Έτος	658 -20.55%
<b>Πλήθος πακέτων μετοχών</b>	0
<b>Πλήθος συναλλαγών Ομολόγων</b>	0



Ημερήσια Διακύμανση Δείκτη Τιμών Εναλλακτικής Αγοράς Χ.Α.



## Χρηματιστηριακοί Δείκτες

Όνομασία Δείκτη	12/09/2025	11/09/2025	Δ μον.	Δ %	Κατώτερη	Ανώτερη	Κατ.έτους	Ανωτ.έτους	Ετησ. μεταβ.
Δείκτης Τιμών Εναλλακτικής Αγοράς Χ.Α.	17,823.91 €	17,899.67	-75.76	-0.42%	17,773.58	18,009.92	13,631.97	19,447.43	18.06% #

**Οι 10 Μετοχές με τη μεγαλύτερη Άνοδο & Πτώση**

Μετοχές με τη μεγαλύτερη Θετική μεταβολή τιμής	Τιμή κλεισ.	Μεταβ.	Μετοχές με τη μεγαλύτερη Αρνητική μεταβολή τιμής	Τιμή κλεισ.	Μεταβ.
ΟΠΤΟΗΛΕΚΤΡΟΝΙΚΕΣ ΤΕΧΝΟΛ. (ΚΟ)	2.94	5.00% #	ΝΤΟΠΛΕΡ (ΚΟ)	0.630	-5.97% α
ΦΟΥΝΤΛΙΝΚ Α.Ε. (ΚΟ)	0.832	2.72% #	ΟΝΥΞ ΤΟΥΡΙΣΤΙΚΗ Α.Ε. (ΚΟ)	2.13	-4.05% α
CAIRO MEZZ (ΚΟ)	0.437	1.63% #	SUNRISEMEZZ (ΚΟ)	0.211	-1.86% α
REAL CONSULTING (ΚΟ)	4.98	0.81% #	GALAXY COSMOS MEZZ (ΚΟ)	0.491	-1.01% α
PHOENIX VEGA (ΚΟ)	0.065	0.47% #			
SOFTWeb (ΚΟ)	2.09	0.00% -			
VIDAVO (ΚΟ)	5.10	0.00% -			

Μετοχές με τη μεγαλύτερη Αξία Συναλλαγών	Αξία (€)	Μεταβ.	Μετοχές με το μεγαλύτερο Όγκο Συναλλαγών	Όγκος	Μεταβ.
ΟΝΥΞ ΤΟΥΡΙΣΤΙΚΗ Α.Ε. (ΚΟ)	146.54	-4.05% α	PHOENIX VEGA (ΚΟ)	286,855	0.47% #
CAIRO MEZZ (ΚΟ)	91.80	1.63% #	CAIRO MEZZ (ΚΟ)	210,910	1.63% #
GALAXY COSMOS MEZZ (ΚΟ)	55.21	-1.01% α	GALAXY COSMOS MEZZ (ΚΟ)	111,681	-1.01% α
REAL CONSULTING (ΚΟ)	19.86	0.81% #	ΟΝΥΞ ΤΟΥΡΙΣΤΙΚΗ Α.Ε. (ΚΟ)	67,833	-4.05% α
PHOENIX VEGA (ΚΟ)	18.45	0.47% #	SUNRISEMEZZ (ΚΟ)	49,106	-1.86% α
SUNRISEMEZZ (ΚΟ)	10.43	-1.86% α	ΦΟΥΝΤΛΙΝΚ Α.Ε. (ΚΟ)	8,883	2.72% #
ΦΟΥΝΤΛΙΝΚ Α.Ε. (ΚΟ)	7.32	2.72% #	ΝΤΟΠΛΕΡ (ΚΟ)	7,755	-5.97% α
ΝΤΟΠΛΕΡ (ΚΟ)	4.92	-5.97% α	REAL CONSULTING (ΚΟ)	3,990	0.81% #
ΟΠΤΟΗΛΕΚΤΡΟΝΙΚΕΣ ΤΕΧΝΟΛ. (ΚΟ)	1.03	5.00% #	ΟΠΤΟΗΛΕΚΤΡΟΝΙΚΕΣ ΤΕΧΝΟΛ. (ΚΟ)	350	5.00% #
VIDAVO (ΚΟ)	0.11	0.00% -	SOFTWeb (ΚΟ)	50	0.00% -

Πληθ. Εισηγμ.	Όνομ. Αξία	Μερίσματα [1]			Ημερ. Τελευτ. Αποκοπής Μέρισμα [2]	Δικαίωμα	Σημ.	Χρεόγραφο	Τιμή κλεισίματος	% μεταβ.	Προηγ. Κλείσιμο-ημ/νία	Άνοιγμα	Κατωτ Τιμή	Ανωτ Τιμή	Τελ Τιμή	Σταθμ Τιμή	Τελευταία ζήτηση [7]	Τελευταία προσφορά [7]	P/E μετά φ.	Χρήση	Όγκος	Πράξεις	Αξία Συναλλαγών	Χ.Α. Εταιρείας (€) [3,5]	Χαμηλό έτους	Υψηλό έτους	Κλάδος [4]
		2022	2023	2024																							
309,096,827	0.100	---	---	---	29/09/2020	---	CAIRO MEZZ (ΚΟ)	0.437	1.63 #	0.430	11/09/2025	0.440	0.421	0.440	0.437	0.435	3627@0.436	6619@0.437	---	2024	210,910	123	91,804.23	135,075.310.341	0.568	30202010	
1,250,367,229	0.008	---	---	0.0064	24/06/2025	27/11/2024	---	PHOENIX VEGA (ΚΟ)	0.065	0.47 #	0.064	11/09/2025	0.065	0.064	0.065	0.064	300@0.064	100@0.065	---	2024	286,855	24	18,450.36	80,773.720.061	0.084	30202010	
86,941,164	0.074	---	---	---	09/12/2024	---	GALAXY COSMOS MEZZ (ΚΟ)	0.491	-1.01 €	0.496	11/09/2025	0.487	0.487	0.500	0.491	0.494	2000@0.489	2000@0.498	---	2024	111,681	172	55,209.29	42,644.640.439	0.668	30202010	
21,500,000	0.400	0.03	0.04	0.0509	19/08/2025	06/08/2021	---	REAL CONSULTING (ΚΟ)	4.98	0.81 #	4.94	11/09/2025	4.98	4.97	4.98	4.98	550@4.96	6580@4.98	---	---	3,990	11	19,859.70	107,070.00	3.28	5.20	10101010
3,120,000	0.100	---	---	---	10/08/2023	---	---	DOTSOFT (ΚΟ)	21.60	---	21.60	14/08/2025	---	---	---	---	438@21.60	---	---	2024	---	---	---	67,392.0014.20	21.60	10101010	
33,352,551	0.100	---	---	---	12/06/2012	25/08/2023	---	ΦΟΥΝΤΛΙΝΚ Α.Ε. (ΚΟ)	0.832	2.72 #	0.810	11/09/2025	0.816	0.816	0.834	0.830	0.824	2000@0.832	400@0.838	---	---	8,883	14	7,319.15	27,749.320.402	0.948	50205010
3,333,500	0.300	---	---	---	13/07/2020	09/12/2008	---	ΟΠΤΟΗΛΕΚΤΡΟΝΙΚΕΣ ΤΕΧΝΟΛ. (ΚΟ)	2.94	5.00 #	2.80	10/09/2025	2.94	2.94	2.94	2.94	200@2.54	300@2.98	---	2024	350	2	1,029.00	9,800.49	1.35	3.10	10102015
178,623,895	0.031	---	---	---	27/11/2024	---	---	SUNRISEMEZZ (ΚΟ)	0.211	-1.86 €	0.215	11/09/2025	0.210	0.210	0.219	0.211	0.212	2000@0.211	31150@0.218	---	2024	49,106	34	10,434.35	37,689.640.183	0.279	30202010
5,393,467	0.120	---	---	---	23/07/2024	---	---	SOFTWeb (ΚΟ)	2.09	---	2.09	11/09/2025	2.09	2.09	2.09	2.09	50@2.03	450@2.09	---	---	50	1	104.50	11,272.35	1.52	2.20	10101015
68,926,799	0.240	---	---	---	07/07/2023	---	---	ΟΝΥΣ ΤΟΥΡΙΣΤΙΚΗ Α.Ε. (ΚΟ)	2.13	-4.05 €	2.22	11/09/2025	2.23	2.13	2.23	2.13	2.16	3000@2.12	700@2.17	---	---	67,833	141	146,543.50	146,814.080.925	2.38	40401020
12,481,290	0.040	---	---	---	19/08/2008	14/06/2024	---	ΝΤΟΠΛΕΡ (ΚΟ)	0.630	-5.97 €	0.670	11/09/2025	0.645	0.630	0.645	0.630	0.634	200@0.625	100@0.645	---	---	7,755	14	4,916.20	7,863.210.352	0.870	50204000
14,791,000	0.360	---	---	---	05/05/2010	12/05/2008	---	EUROXX (ΚΟ)	5.05	---	5.05	01/09/2025	---	---	---	---	171@5.00	---	---	2024	---	---	---	74,694.55	4.32	5.05	30202015
7,300,000	0.500	0.0387	0.0499	0.0548	06/08/2025	28/02/2008	---	MEDITERRA (ΚΟ)	1.51	---	1.51	04/09/2025	---	---	---	---	150@1.46	200@1.54	---	2024	---	---	---	11,023.00	1.25	1.74	45102020
1,046,653	1.05	---	---	---	08/06/2010	04/08/2025	---	VIDAVO (ΚΟ)	5.10	---	5.10	08/09/2025	5.05	5.05	5.05	5.05	---	8@5.05	---	2024	22	1	111.10	5,337.93	2.57	5.50	20101025

**Σημειώσεις Μετοχών**

Κωδικός	Κείμενο σημείωσης
( )	- Προσαρμοσμένα Μερίσματα λόγω διανομής Δωρεάν μετοχών.
*	- Τελευταία προσαρμοσμένη τιμή κλεισίματος.
[1]	- Καθαρά μερίσματα.
[2]	- Στη στήλη "Ημερ. Αποκοπής τελευταίου δικαιώματος" αναφέρεται η Ημερομηνία εισαγωγής για Νέες Εταιρείες.
[3]	- Η Χρηματιστηριακή αξία αναφέρεται μόνο στο πλήθος των εισηγμένων μετοχών
[4]	- Η κωδικοποίηση των Κλάδων Οικονομικής Δραστηριότητας του Χ.Α. παρουσιάζονται στο Παράρτημα Α
[5]	- Η Χρηματιστηριακή Αξία αναφέρεται στο σύνολο των κατηγοριών μετοχών (εφόσον έχουν εισαχθεί περισσότερες της μιας κατηγορίες) και δεν αναφέρεται σε επιμέρους κατηγορίες μετοχών μιας εταιρείας.
[6]	- Ρ/Ε μεγαλύτερο του 100
[7]	- Τελευταία εικόνα του Βιβλίου Εντολών πριν το τέλος της συνεδρίασης

## Στοιχεία Συναλλαγών Πακέτων

## Μετοχές

Όγκος πακέτου

Τιμή πακέτου

Αξία πακέτου

Ώρα έγκρισης

Σημείωση

**Δεν υπάρχουν Συναλλαγές Πακέτων.**

## Σημειώσεις πακέτων

2 - Πακέτο Διακανονισμού SPOT 1 ή SPOT 2

3 - Πακέτο με Short Selling

4 - Πακέτο με Buy to Close

6 - Ταυτόχρονη Κατάρτιση

7 - Σύμφωνο Επαναγοράς

8 - Επίτευξη Διασποράς (μη εισηγμένων)

9 - Επίτευξη Διασποράς (εισηγμένων)

10 - Με Πλειοψηφία του Ελλ. Δημοσίου (&gt; 50 δις)

11 - Ενεργητικό Εταιρίας &gt; 500 δις

12 - Προσφορά προς πώληση μέσω ΧΑ

13 - Εκποιήσεις ΥΠΕΘΟ

14 - Πακέτο Αποκατάστασης

15 - Πακέτο Ειδικού Διαπραγματευτή

16 - Πακέτο Ανοικτής Πώλησης

18 - Πακέτο Διακανονισμού SPOT 1

20 - Πακέτο Μεθόδου 6-1

## Στοιχεία Συναλλαγών Δικαιωμάτων

Ημερ. αποκοπής	Έναρξη εξάσκησης	Λήξη εξάσκησης	Λήξη διαπραγμάτευσης	Δικαιώματα	Κατω Τιμή	Ανω Τιμή	Τιμή κλεισ.	Τελευταία ζήτηση	Τελευταία προσφορ	Όγκος	Πράξεις	Αξία Συναλλαγών
-------------------	---------------------	-------------------	-------------------------	------------	--------------	-------------	----------------	---------------------	----------------------	-------	---------	--------------------

Δεν υπάρχουν Συναλλαγές Δικαιωμάτων.

**Ομολογιακά Δάνεια Επιχειρήσεων – ΕΝ.Α. (Μη Μετατρέψιμα)**

Πλήθος Εισηγμένων Ομολογίων	Ονομαστική αξία	Τιμή έκδοσης	Σημερινό επιτόκιο	Ημερ. Λήξης	Διάρκεια (έτη)	Σημείωση	Τοκομερίδιο		Μον. Δια πρ.	Ομολογιακά Δάνεια Επιχειρήσεων –	Δεδ. Τόκοι	Αποδ. Λήξη	Καπιω Τιμή	Ανωτ Τιμή	Τιμή κλεισ.	Προηγ. Κλείσιμο- ημ/νία	Όγκος	Αξία Συναλλαγών	Τελευταία εντολή			Μεγ. Έτους		
							Κοινό	Προτιμησιακό											Τιμή	Αγορ./ Πώλ.	Ημερομηνία		Έλαχ. Έτους	
4,075	1,000.00	1,000.00	4.50	22/12/2026	5	---	8	---	1	Ρ ΕΝΕΡΓΕΙΑ 1 ΕΝΕΡΓΕΙΑΚΗ Α.Ε. (Μη μετα	10.6250	3.7420	---	---	---	100.1500	09/09/2025	---	---	99.2500	A	12/09/2025	97.5107	100.7000
6,500	441.00	1,000.00	5.50	22/12/2025	8	---	16	---	1	ΔΕΛΤΑ ΤΕΧΝΙΚΗ Α.Κ.Β.Ε.Τ.Ε. (Μη Μετατρέ	5.7269	3.8180	---	---	---	100.0100	05/09/2025	---	---	100.0000	A	12/09/2025	99.8769	102.0000

**Σημειώσεις Εταιρικών Ομολόγων**

Ο Όγκος Συναλλαγών υπολογίζεται ως (Τεμάχια) \* (Ονομαστική Τιμή). Η Αξία Συναλλαγών υπολογίζεται ως (Τεμάχια) \* (Ονομαστική Τιμή) \* (Τιμή %) + (Δεδουλευμένοι Τόκοι).

Οι τιμές συναλλαγών των ομολόγων υπολογίζονται ως ποσοστό επί τοις εκατό (%) της ονομαστικής τους τιμής.

Όλα τα ομόλογα έχουν Ονομαστική Αξία εκπεφρασμένη σε Ευρώ (εκτός εάν σημειώνεται διαφορετικά).

# ATHEXGROUP

Athens Exchange Group

Λεωφ. Αθηνών 110 | 104 42 Αθήνα  
110 Athinon Ave | 104 42 Athens GR  
T +30 210 3366 800  
[www.athexgroup.gr](http://www.athexgroup.gr)