

25

ΕΝΑΛΛΑΚΤΙΚΗ ΑΓΟΡΑ
Ημερήσιο Δελτίο Συναλλακτικής
Δραστηριότητας

ALTERNATIVE MARKET
Daily Official List
of Trading Activity



Αποποίηση Ευθύνης:

Η Ελληνικά Χρηματιστήρια - Χρηματιστήριο Αθηνών Α.Ε. Καταβάλλει κάθε δυνατή προσπάθεια ώστε να διασφαλίσει ότι οι πληροφορίες και τα λοιπά στοιχεία που εμφανίζονται στο Δελτίο Ημερήσιων Συναλλαγών της Εναλλακτικής Αγοράς (ΕΝ.Α.) είναι ορθά και πλήρη αλλά δεν έχει καμία ευθύνη για ενδεχόμενο λάθος ή παράλειψη στοιχείων και / ή ευθύνη σχετικά με την ακρίβεια, αξιοπιστία, επικαιροποίηση και πληρότητα των παραπάνω πληροφοριών και στοιχείων ή ευθύνη προερχόμενη άμεσα ή έμμεσα από την χρήση των παραπάνω πληροφοριών.

Όλα τα αναγραφόμενα στο Δελτίο Ημερήσιων Συναλλαγών της Εναλλακτικής Αγοράς (ΕΝ.Α.) στοιχεία παρέχονται μόνο για τους σκοπούς της πληροφόρησης και δεν συνιστούν παροχή επενδυτικών συμβουλών ή πρόσκληση για επένδυση σε κινητές αξίες που διαπραγματεύονται στην Ελληνικά Χρηματιστήρια - Χρηματιστήριο Αθηνών Α.Ε.

Αναγνωρίζεται και συμφωνείται ότι όλα τα δικαιώματα επί των πληροφοριών που εμφανίζονται στο Δελτίο Ημερήσιων Συναλλαγών της Εναλλακτικής Αγοράς (ΕΝ.Α.) θα αποτελούν κυριότητα της Εταιρείας και οποιοδήποτε άλλο δικαίωμα συμπεριλαμβανομένου του δικαιώματος πνευματικής ιδιοκτησίας, σήματος κλπ. Ανήκουν στην Ελληνικά Χρηματιστήρια - Χρηματιστήριο Αθηνών Α.Ε.

Αυστηρώς απαγορεύεται η αναπαραγωγή, αναμετάδοση, διανομή και διαβίβαση με οποιοδήποτε μέσο των στοιχείων και πληροφοριών που αναγράφονται στο Δελτίο Ημερήσιων Συναλλαγών της Εναλλακτικής Αγοράς (ΕΝ.Α.), χωρίς τη συναίνεση της Ελληνικά Χρηματιστήρια - Χρηματιστήριο Αθηνών Α.Ε.

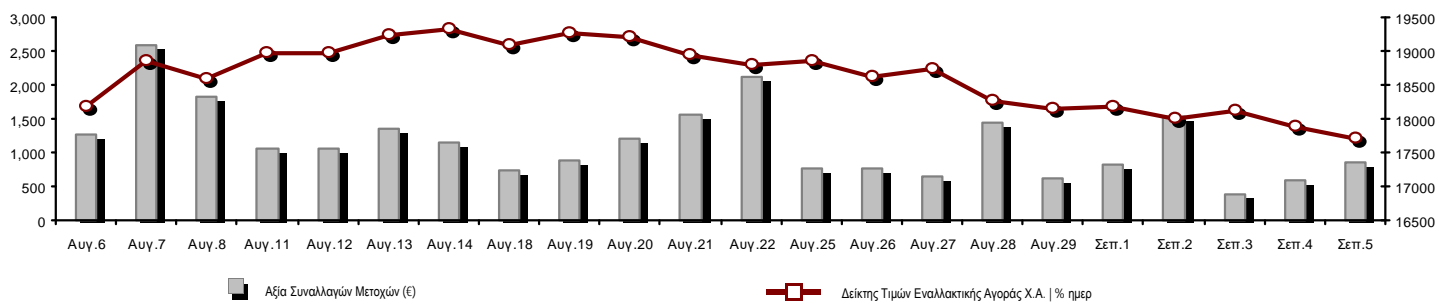
Ελληνικά Χρηματιστήρια - Χρηματιστήριο Αθηνών Α.Ε. Συμμετοχών

Λεωφόρος Αθηνών 110, 10442 Αθήνα, Τηλ: (210) 33.66.800, Fax: (210) 32.13.938

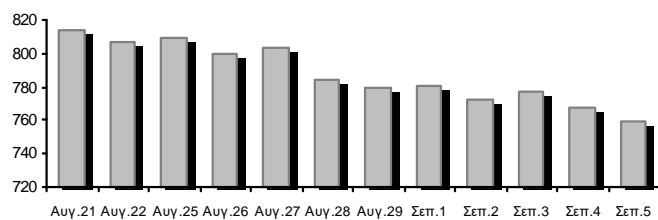
www.athexgroup.gr

Στατιστικά Στοιχεία Συνεδρίασης

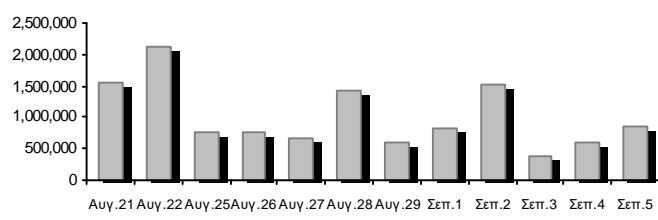
Δείκτης Τιμών ΕΝ.Α. και Αξία Συναλλαγών Μετοχών



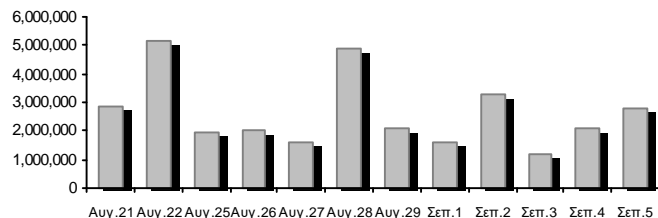
Συνολική Αξία Συναλλαγών Μετοχών (€):	839,247.26	Κεφαλαιοποίηση (€)	
Κεφαλαιοποίηση (€):	759,539,332.40		
Ημερήσια μεταβολή: € %	-8,492,251.69	-1.11%	
Μέση ετήσια Κεφ/ποίηση: € % Μετβλ. Μέση προηγ. Έτος	687,440,177.27	22.61%	
Δείκτης Τιμών Εναλλακτικής Αγοράς Χ.Α. % ημερ μετβλ	17,691.74	-1.11%	
Κεφαλαιοποίηση Δείκτη ΕΝ.Α. (€)	759,539,332.40		
Ημερήσια μεταβολή (€)	-8,492,251.69		



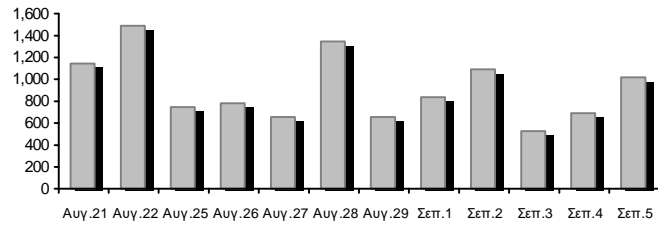
Αξία Συναλλαγών Μετοχών (€)	839,247.26	Αξία Συναλλαγών (€)	
Ημερήσια μεταβολή: € %	253,280.94	43.22%	
Μέση Αξία Συν/γών ΥΙD: € % Μετβλ Μέση προηγ. Έτος	785,999.00	-17.17%	
Αξία Συναλλαγών Πακέτων μετοχών	0.00		
Αξία Συναλλαγών Ομολόγων (χιλ. €)	53.56		



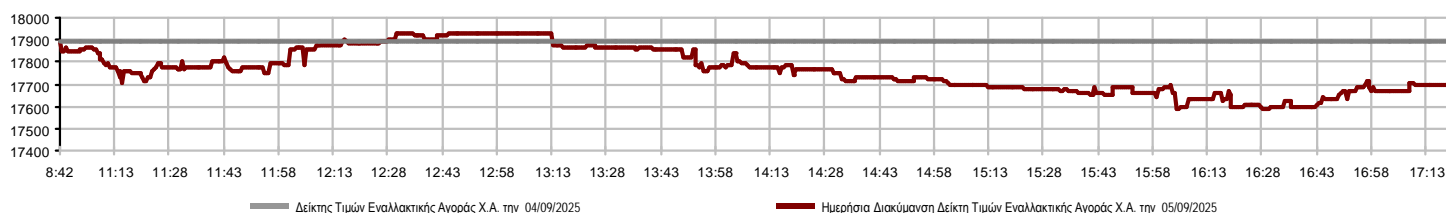
Όγκος Συναλλαγών Μετοχών (τμχ)	2,816,271.00	Όγκος Συναλλαγών	
Ημερήσια μεταβολή: τμχ %	741,239.00	35.72%	
Μέσος Όγκος Συν/γών ΥΙD: τμχ % Μετβλ Μέσο προηγ. Έτος	2,292,903.64	-39.21%	
Όγκος Συναλλαγών Πακέτων μετοχών (τεμάχια)	0.00		
Όγκος Συναλλαγών Ομολόγων	52,920		



Πλήθος Πράξεων Μετοχών	1,012	Αριθμός Πράξεων	
Ημερήσια μεταβολή: πλήθος %	316	45.40%	
Μέσο Πλήθος Πράξεων ΥΙD: € % Μετβλ Μέσο προηγ. Έτος	656	-20.74%	
Πλήθος πακέτων μετοχών	0		
Πλήθος συναλλαγών Ομολόγων	2		



Ημερήσια Διακύμανση Δείκτη Τιμών Εναλλακτικής Αγοράς Χ.Α.



Χρηματιστηριακοί Δείκτες

Όνομασία Δείκτη	05/09/2025	04/09/2025	Δ μον.	Δ %	Κατώτερη	Ανώτερη	Κατ.έτους	Ανωτ.έτους	Ετησ. μεταβ.
Δείκτης Τιμών Εναλλακτικής Αγοράς Χ.Α.	17,691.74 €	17,889.55	-197.81	-1.11%	17,587.85	17,931.30	13,631.97	19,447.43	17.18% #

Οι 10 Μετοχές με τη μεγαλύτερη Άνοδο & Πτώση

Μετοχές με τη μεγαλύτερη Θετική μεταβολή τιμής	Τιμή κλεισ.	Μεταβ.	Μετοχές με τη μεγαλύτερη Αρνητική μεταβολή τιμής	Τιμή κλεισ.	Μεταβ.
ΝΤΟΠΛΕΡ (ΚΟ)	0.650	1.56% #	CAIRO MEZZ (ΚΟ)	0.418	-4.57% α
REAL CONSULTING (ΚΟ)	4.95	1.02% #	GALAXY COSMOS MEZZ (ΚΟ)	0.476	-3.25% α
SOFTWeb (ΚΟ)	2.01	1.00% #	SUNRISEMEZZ (ΚΟ)	0.205	-2.38% α
ΟΝΥΞ ΤΟΥΡΙΣΤΙΚΗ Α.Ε. (ΚΟ)	2.23	0.00% -	PHOENIX VEGA (ΚΟ)	0.063	-1.25% α
			ΦΟΥΝΤΛΙΝΚ Α.Ε. (ΚΟ)	0.800	-1.24% α

Μετοχές με τη μεγαλύτερη Αξία Συναλλαγών	Αξία (€)	Μεταβ.	Μετοχές με το μεγαλύτερο Όγκο Συναλλαγών	Όγκος	Μεταβ.
CAIRO MEZZ (ΚΟ)	516.65	-4.57% α	CAIRO MEZZ (ΚΟ)	1,216,401	-4.57% α
GALAXY COSMOS MEZZ (ΚΟ)	108.36	-3.25% α	PHOENIX VEGA (ΚΟ)	1,196,312	-1.25% α
PHOENIX VEGA (ΚΟ)	75.97	-1.25% α	GALAXY COSMOS MEZZ (ΚΟ)	223,843	-3.25% α
REAL CONSULTING (ΚΟ)	54.11	1.02% #	SUNRISEMEZZ (ΚΟ)	135,499	-2.38% α
ΟΝΥΞ ΤΟΥΡΙΣΤΙΚΗ Α.Ε. (ΚΟ)	41.36	0.00% -	ΟΝΥΞ ΤΟΥΡΙΣΤΙΚΗ Α.Ε. (ΚΟ)	18,790	0.00% -
SUNRISEMEZZ (ΚΟ)	28.18	-2.38% α	REAL CONSULTING (ΚΟ)	10,998	1.02% #
SOFTWeb (ΚΟ)	6.75	1.00% #	ΝΤΟΠΛΕΡ (ΚΟ)	6,075	1.56% #
ΦΟΥΝΤΛΙΝΚ Α.Ε. (ΚΟ)	4.01	-1.24% α	ΦΟΥΝΤΛΙΝΚ Α.Ε. (ΚΟ)	5,000	-1.24% α
ΝΤΟΠΛΕΡ (ΚΟ)	3.87	1.56% #	SOFTWeb (ΚΟ)	3,353	1.00% #

Πληθ. Εισηγμ.	Ονομ. Αξία	Μερίσματα [1]			Ημερ. Τελευτ. Αποκοπής Μέρισμα [2]	Αποκοπή Δικαίωμα	Σημ.	Χρεόγραφο	Τιμή κλεισίματος	% μεταβ.	Προηγ. Κλείσιμο- ημ/νία	Άνοιγμα	Κατωτ Τιμή	Ανωτ Τιμή	Τελ Σταθμ Τιμή	Τελευταία ζήτηση [7]	Τελευταία προσφορά [7]	P/E μετά φ.	Χρήση	Όγκος	Πράξεις	Αξία Συναλλαγών	Χ.Α. Εταιρείας (€) [3,5]	Χαμηλό έτους	Υψηλό έτους	Κλάδος [4]			
		2022	2023	2024																									
309,096,827	0.100	---	---	---	29/09/2020	---	CAIRO MEZZ (ΚΟ)	0.418	-4.57	€	0.438	04/09/2025	0.432	0.415	0.441	0.418	0.425	6600@0.417	5000@0.422	---	2024	1,216,401	416	516,654.28	129,202.470.341	0.568	30202010		
1,250,367,229	0.008	---	---	0.0064	24/06/2025	27/11/2024	---	PHOENIX VEGA (ΚΟ)	0.063	-1.25	€	0.064	04/09/2025	0.063	0.063	0.065	0.063	0.063	300@0.063	4055@0.064	---	2024	1,196,312	94	75,965.08	78,773.140.061	0.084	30202010	
86,941,164	0.074	---	---	---	09/12/2024	---	GALAXY COSMOS MEZZ (ΚΟ)	0.476	-3.25	€	0.492	04/09/2025	0.492	0.475	0.496	0.476	0.484	994@0.476	3800@0.480	---	2024	223,843	338	108,359.04	41,383.990.439	0.668	30202010		
21,500,000	0.400	0.03	0.04	0.0509	19/08/2025	06/08/2021	---	REAL CONSULTING (ΚΟ)	4.95	1.02	#	4.90	04/09/2025	4.93	4.85	4.95	4.95	4.92	200@4.84	7277@4.95	---	---	10,998	30	54,109.29	106,425.00	3.28	5.20	10101010
3,120,000	0.100	---	---	---	10/08/2023	---	DOTSOFT (ΚΟ)	21.60	---	γ	21.60	14/08/2025	---	---	---	---	---	438@21.60	---	---	2024	---	---	---	67,392.0014.20	21.60	10101010		
33,352,551	0.100	---	---	---	12/06/2012	25/08/2023	---	ΦΟΥΝΤΛΙΝΚ Α.Ε. (ΚΟ)	0.800	-1.24	€	0.810	04/09/2025	0.808	0.800	0.808	0.800	0.802	381@0.790	200@0.808	---	---	5,000	5	4,008.00	26,682.040.402	0.948	50205010	
3,333,500	0.300	---	---	---	13/07/2020	09/12/2008	---	ΟΠΤΟΗΛΕΚΤΡΟΝΙΚΕΣ ΤΕΧΝΟΛ. (ΚΟ)	2.80	---	γ	2.80	02/09/2025	---	---	---	---	---	250@2.52	100@2.80	---	2024	---	---	---	9,333.80	1.35	3.10	10102015
178,623,895	0.031	---	---	---	27/11/2024	---	SUNRISEMEZZ (ΚΟ)	0.205	-2.38	€	0.210	04/09/2025	0.207	0.205	0.210	0.205	0.208	1100@0.203	200000@0.206	---	2024	135,499	30	28,182.89	36,617.900.183	0.279	30202010		
5,393,467	0.120	---	---	---	23/07/2024	---	SOFTWeb (ΚΟ)	2.01	1.00	#	1.99	04/09/2025	2.00	1.94	2.07	2.07	2.01	10@2.07	500@2.06	---	---	3,353	27	6,746.33	10,840.87	1.52	2.20	10101015	
68,926,799	0.240	---	---	---	07/07/2023	---	ΟΝΥΣ ΤΟΥΡΙΣΤΙΚΗ Α.Ε. (ΚΟ)	2.23	---	γ	2.23	04/09/2025	2.21	2.17	2.23	2.23	2.20	500@2.17	3161@2.23	---	---	18,790	57	41,356.42	153,706.760.925	2.38	40401020		
12,481,290	0.040	---	---	---	19/08/2008	14/06/2024	---	ΝΤΟΠΛΕΡ (ΚΟ)	0.650	1.56	#	0.640	04/09/2025	0.635	0.620	0.655	0.655	0.636	13@0.670	845@0.655	---	---	6,075	15	3,865.93	8,112.840.352	0.870	50204000	
14,791,000	0.360	---	---	---	05/05/2010	12/05/2008	---	EUROXX (ΚΟ)	5.05	---	γ	5.05	01/09/2025	---	---	---	---	---	171@5.00	---	---	2024	---	---	---	74,694.55	4.32	5.05	30202015
7,300,000	0.500	0.0387	0.0499	0.0548	06/08/2025	28/02/2008	---	MEDITERRA (ΚΟ)	1.51	---	γ	1.51	04/09/2025	---	---	---	---	---	1861@1.51	872@1.57	---	2024	---	---	---	11,023.00	1.25	1.74	45102020
857,210	1.05	---	---	---	08/06/2010	04/08/2025	---	VIDAVO (ΚΟ)	5.10	---	γ	5.10	02/09/2025	---	---	---	---	---	500@5.15	---	---	2024	---	---	---	4,371.77	2.57	5.50	20101025

Σημειώσεις Μετοχών

Κωδικός	Κείμενο σημείωσης
()	- Προσαρμοσμένα Μερίσματα λόγω διανομής Δωρεάν μετοχών.
*	- Τελευταία προσαρμοσμένη τιμή κλεισίματος.
[1]	- Καθαρά μερίσματα.
[2]	- Στη στήλη "Ημερ. Αποκοπής τελευταίου δικαιώματος" αναφέρεται η Ημερομηνία εισαγωγής για Νέες Εταιρείες.
[3]	- Η Χρηματιστηριακή αξία αναφέρεται μόνο στο πλήθος των εισηγμένων μετοχών
[4]	- Η κωδικοποίηση των Κλάδων Οικονομικής Δραστηριότητας του Χ.Α. παρουσιάζεται στο Παράρτημα Α
[5]	- Η Χρηματιστηριακή Αξία αναφέρεται στο σύνολο των κατηγοριών μετοχών (εφόσον έχουν εισαχθεί περισσότερες της μιας κατηγορίες) και δεν αναφέρεται σε επιμέρους κατηγορίες μετοχών μιας εταιρείας.
[6]	- Ρ/Ε μεγαλύτερο του 100
[7]	- Τελευταία εικόνα του Βιβλίου Εντολών πριν το τέλος της συνεδρίασης

Στοιχεία Συναλλαγών Πακέτων

Μετοχές	Όγκος πακέτου	Τιμή πακέτου	Αξία πακέτου	Ωρα έγκρισης	Σημείωση
---------	---------------	--------------	--------------	--------------	----------

Δεν υπάρχουν Συναλλαγές Πακέτων.

Σημειώσεις πακέτων

- | | |
|---|------------------------------------|
| 2 - Πακέτο Διακανονισμού SPOT 1 ή SPOT 2 | 11 - Ενεργητικό Εταιρίας > 500 δις |
| 3 - Πακέτο με Short Selling | 12 - Προσφορά προς πώληση μέσω ΧΑ |
| 4 - Πακέτο με Buy to Close | 13 - Εκποιήσεις ΥΠΕΘΟ |
| 6 - Ταυτόχρονη Κατάρτιση | 14 - Πακέτο Αποκατάστασης |
| 7 - Σύμφωνο Επαναγοράς | 15 - Πακέτο Ειδικού Διαπραγματευτή |
| 8 - Επίτευξη Διασποράς (μη εισηγμένων) | 16 - Πακέτο Ανοικτής Πώλησης |
| 9 - Επίτευξη Διασποράς (εισηγμένων) | 18 - Πακέτο Διακανονισμού SPOT 1 |
| 10 - Με Πλειοψηφία του Ελλ. Δημοσίου (> 50 δις) | 20 - Πακέτο Μεθόδου 6-1 |

Στοιχεία Συναλλαγών Δικαιωμάτων

Ημερ. αποκοπής	Έναρξη εξάσκησης	Λήξη εξάσκησης	Λήξη διαπραγμάτευσης	Δικαιώματα	Κατω Τιμή	Ανω Τιμή	Τιμή κλεισ.	Τελευταία ζήτηση	Τελευταία προσφορ	Όγκος	Πράξεις	Αξία Συναλλαγών
-------------------	---------------------	-------------------	-------------------------	------------	--------------	-------------	----------------	---------------------	----------------------	-------	---------	--------------------

Δεν υπάρχουν Συναλλαγές Δικαιωμάτων.

Ομολογιακά Δάνεια Επιχειρήσεων – ΕΝ.Α. (Μη Μετατρέψιμα)

Πλήθος Εισηγμένων Ομολογίων	Ονομαστική αξία	Τιμή έκδοσης	Σημερινό επιτόκιο	Ημερ. Λήξης	Διάρκεια (έτη)	Σημείωση	Τοκομερίδιο Κοινό	Προτιμησιακό	Μον. Δια πρ.	Ομολογιακά Δάνεια Επιχειρήσεων –	Δεδ. Τόκοι	Αποδ. Λήξη	Καπιω Τιμή	Ανωτ Τιμή	Τιμή κλεισ.	Προηγ. Κλείσιμο- ημ/νία	Όγκος	Αξία Συναλλαγών	Τελευταία εντολή Τιμή	Αγορ./ Πώλ.	Ημερομηνία	Ύλαχ. Έτους	Μεγ. Έτους	
4,075	1,000.00	1,000.00	4.50	22/12/2026	5	---	8	---	1	Ρ ΕΝΕΡΓΕΙΑ 1 ΕΝΕΡΓΕΙΑΚΗ Α.Ε. (Μη μετα	9.7500	3.8490	---	---	---	100.0000	02/09/2025	---	---	99.3001	A	05/09/2025	97.5107	100.7000
6,500	441.00	1,000.00	5.50	22/12/2025	8	---	16	---	1	ΔΕΛΤΑ ΤΕΧΝΙΚΗ Α.Κ.Β.Ε.Τ.Ε. (Μη Μετατρέ	5.2553	3.8230	100.0100	100.0100	100.0100	100.0000	04/09/2025	52,920	53,555.92	100.0000	A	05/09/2025	99.8769	102.0000

Σημειώσεις Εταιρικών Ομολόγων

Ο Όγκος Συναλλαγών υπολογίζεται ως (Τεμάχια) * (Ονομαστική Τιμή). Η Αξία Συναλλαγών υπολογίζεται ως (Τεμάχια) * (Ονομαστική Τιμή) * (Τιμή %) + (Δεδουλευμένοι Τόκοι).

Οι τιμές συναλλαγών των ομολόγων υπολογίζονται ως ποσοστό επί τοις εκατό (%) της ονομαστικής τους τιμής.

Όλα τα ομόλογα έχουν Ονομαστική Αξία εκπεφρασμένη σε Ευρώ (εκτός εάν σημειώνεται διαφορετικά).

ATHEXGROUP

Athens Exchange Group

Λεωφ. Αθηνών 110 | 104 42 Αθήνα
110 Athinon Ave | 104 42 Athens GR
T +30 210 3366 800
www.athexgroup.gr