

25

ΕΝΑΛΛΑΚΤΙΚΗ ΑΓΟΡΑ
Ημερήσιο Δελτίο Συναλλακτικής
Δραστηριότητας

ALTERNATIVE MARKET
Daily Official List
of Trading Activity



Αποποίηση Ευθύνης:

Η Ελληνικά Χρηματιστήρια - Χρηματιστήριο Αθηνών Α.Ε. Καταβάλλει κάθε δυνατή προσπάθεια ώστε να διασφαλίσει ότι οι πληροφορίες και τα λοιπά στοιχεία που εμφανίζονται στο Δελτίο Ημερήσιων Συναλλαγών της Εναλλακτικής Αγοράς (ΕΝ.Α.) είναι ορθά και πλήρη αλλά δεν έχει καμία ευθύνη για ενδεχόμενο λάθος ή παράλειψη στοιχείων και / ή ευθύνη σχετικά με την ακρίβεια, αξιοπιστία, επικαιροποίηση και πληρότητα των παραπάνω πληροφοριών και στοιχείων ή ευθύνη προερχόμενη άμεσα ή έμμεσα από την χρήση των παραπάνω πληροφοριών.

Όλα τα αναγραφόμενα στο Δελτίο Ημερήσιων Συναλλαγών της Εναλλακτικής Αγοράς (ΕΝ.Α.) στοιχεία παρέχονται μόνο για τους σκοπούς της πληροφόρησης και δεν συνιστούν παροχή επενδυτικών συμβουλών ή πρόσκληση για επένδυση σε κινητές αξίες που διαπραγματεύονται στην Ελληνικά Χρηματιστήρια - Χρηματιστήριο Αθηνών Α.Ε.

Αναγνωρίζεται και συμφωνείται ότι όλα τα δικαιώματα επί των πληροφοριών που εμφανίζονται στο Δελτίο Ημερήσιων Συναλλαγών της Εναλλακτικής Αγοράς (ΕΝ.Α.) θα αποτελούν κυριότητα της Εταιρείας και οποιοδήποτε άλλο δικαίωμα συμπεριλαμβανομένου του δικαιώματος πνευματικής ιδιοκτησίας, σήματος κλπ. Ανήκουν στην Ελληνικά Χρηματιστήρια - Χρηματιστήριο Αθηνών Α.Ε.

Αυστηρώς απαγορεύεται η αναπαραγωγή, αναμετάδοση, διανομή και διαβίβαση με οποιοδήποτε μέσο των στοιχείων και πληροφοριών που αναγράφονται στο Δελτίο Ημερήσιων Συναλλαγών της Εναλλακτικής Αγοράς (ΕΝ.Α.), χωρίς τη συναίνεση της Ελληνικά Χρηματιστήρια - Χρηματιστήριο Αθηνών Α.Ε.

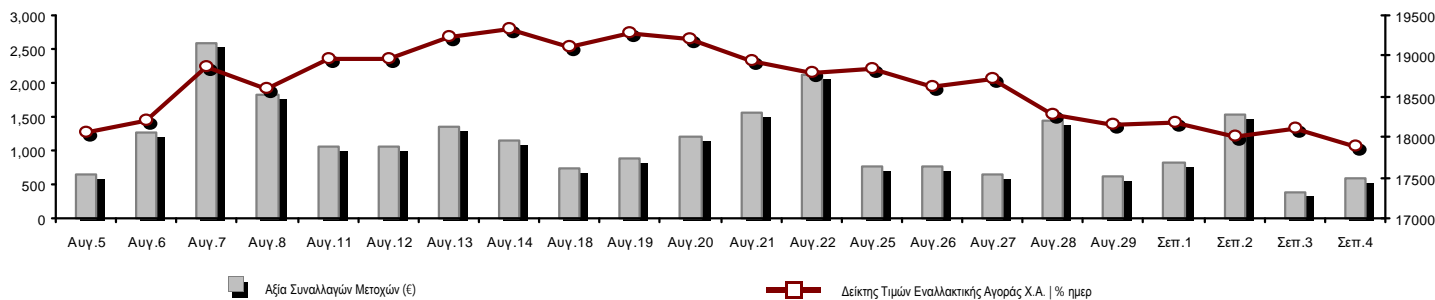
Ελληνικά Χρηματιστήρια - Χρηματιστήριο Αθηνών Α.Ε. Συμμετοχών

Λεωφόρος Αθηνών 110, 10442 Αθήνα, Τηλ: (210) 33.66.800, Fax: (210) 32.13.938

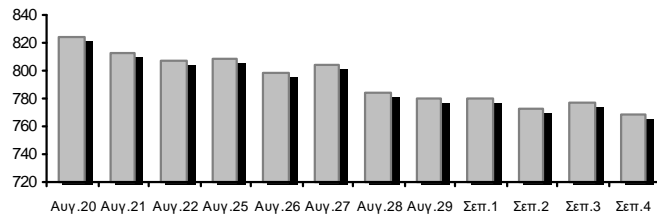
www.athexgroup.gr

Στατιστικά Στοιχεία Συνεδρίασης

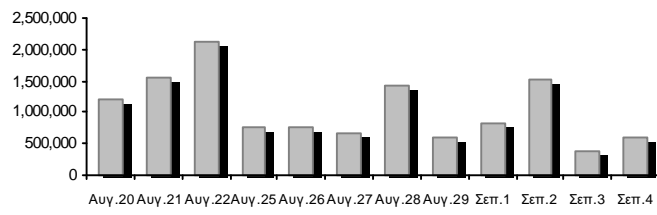
Δείκτης Τιμών ΕΝ.Α. και Αξία Συναλλαγών Μετοχών



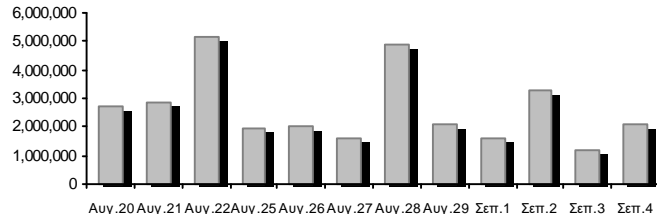
Συνολική Αξία Συναλλαγών Μετοχών (€):	585,966.32	Κεφαλαιοποίηση (€)	
Κεφαλαιοποίηση (€):	768,031,584.09	Ημερήσια μεταβολή: € %	-9,434,224.72 -1.21%
Μέση ετήσια Κεφ/ποίηση: € % Μετβλ. Μέση προηγ. Έτος	687,011,015.64	23.98%	
Δείκτης Τιμών Εναλλακτικής Αγοράς Χ.Α. % ημερ μετβλ	17,889.55	-1.21%	
Κεφαλαιοποίηση Δείκτη ΕΝ.Α. (€)	768,031,584.09		
Ημερήσια μεταβολή (€)	-9,434,224.72		



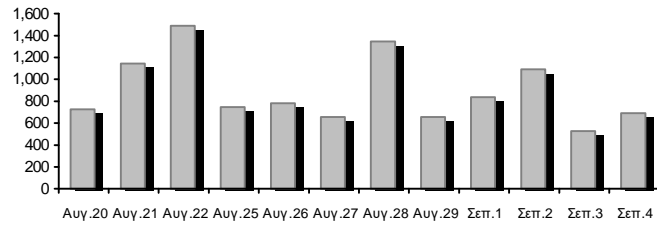
Αξία Συναλλαγών Μετοχών (€)	585,966.32	Αξία Συναλλαγών (€)	
Ημερήσια μεταβολή: € %	210,880.97 56.22%		
Μέση Αξία Συν/γων ΥΙD: € % Μετβλ Μέση προηγ. Έτος	785,682.04 -17.20%		
Αξία Συναλλαγών Πακέτων μετοχών	0.00		
Αξία Συναλλαγών Ομολόγων (χιλ. €)	149.92		



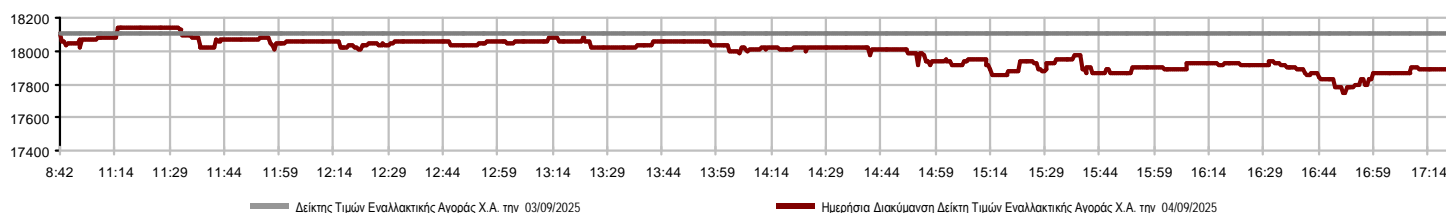
Όγκος Συναλλαγών Μετοχών (τμχ)	2,075,032.00	Όγκος Συναλλαγών	
Ημερήσια μεταβολή: τμχ %	898,942.00 76.43%		
Μέσος Όγκος Συν/γων ΥΙD: τμχ % Μετβλ Μέσο προηγ. Έτος	2,289,788.36 -39.29%		
Όγκος Συναλλαγών Πακέτων μετοχών (τεμάχια)	0.00		
Όγκος Συναλλαγών Ομολόγων	148,176		



Πλήθος Πράξεων Μετοχών	696	Αριθμός Πράξεων	
Ημερήσια μεταβολή: πλήθος %	160 29.85%		
Μέσο Πλήθος Πράξεων ΥΙD: € % Μετβλ Μέσο προηγ. Έτος	654 -21.00%		
Πλήθος πακέτων μετοχών	0		
Πλήθος συναλλαγών Ομολόγων	3		



Ημερήσια Διακύμανση Δείκτη Τιμών Εναλλακτικής Αγοράς Χ.Α.



Χρηματιστηριακοί Δείκτες

Όνομασία Δείκτη	04/09/2025	03/09/2025	Δ μον.	Δ %	Κατώτερη	Ανώτερη	Κατ.έτους	Ανωτ.έτους	Ετησ. μεταβ.
Δείκτης Τιμών Εναλλακτικής Αγοράς Χ.Α.	17,889.55 α	18,109.30	-219.75	-1.21%	17,751.91	18,145.41	13,631.97	19,447.43	18.49% #

Οι 10 Μετοχές με τη μεγαλύτερη Άνοδο & Πτώση

Μετοχές με τη μεγαλύτερη Θετική μεταβολή τιμής	Τιμή κλεισ.	Μεταβ.	Μετοχές με τη μεγαλύτερη Αρνητική μεταβολή τιμής	Τιμή κλεισ.	Μεταβ.
ΦΟΥΝΤΛΙΝΚ Α.Ε. (ΚΟ)	0.810	0.75% #	SUNRISEMEZZ (ΚΟ)	0.210	-3.23% α
REAL CONSULTING (ΚΟ)	4.90	0.20% #	ΝΤΟΠΛΕΡ (ΚΟ)	0.640	-3.03% α
SOFTWeb (ΚΟ)	1.99	0.00% -	PHOENIX VEGA (ΚΟ)	0.064	-2.89% α
MEDITERRA (ΚΟ)	1.51	0.00% -	CAIRO MEZZ (ΚΟ)	0.438	-2.01% α
			ΟΝΥΞ ΤΟΥΡΙΣΤΙΚΗ Α.Ε. (ΚΟ)	2.23	-1.76% α
			GALAXY COSMOS MEZZ (ΚΟ)	0.492	-1.01% α

Μετοχές με τη μεγαλύτερη Αξία Συναλλαγών	Αξία (€)	Μεταβ.	Μετοχές με το μεγαλύτερο Όγκο Συναλλαγών	Όγκος	Μεταβ.
ΟΝΥΞ ΤΟΥΡΙΣΤΙΚΗ Α.Ε. (ΚΟ)	211.68	-1.76% α	PHOENIX VEGA (ΚΟ)	1,252,391	-2.89% α
CAIRO MEZZ (ΚΟ)	135.96	-2.01% α	CAIRO MEZZ (ΚΟ)	309,554	-2.01% α
GALAXY COSMOS MEZZ (ΚΟ)	86.10	-1.01% α	SUNRISEMEZZ (ΚΟ)	224,977	-3.23% α
PHOENIX VEGA (ΚΟ)	80.18	-2.89% α	GALAXY COSMOS MEZZ (ΚΟ)	176,181	-1.01% α
SUNRISEMEZZ (ΚΟ)	47.25	-3.23% α	ΟΝΥΞ ΤΟΥΡΙΣΤΙΚΗ Α.Ε. (ΚΟ)	95,959	-1.76% α
REAL CONSULTING (ΚΟ)	16.17	0.20% #	ΝΤΟΠΛΕΡ (ΚΟ)	10,861	-3.03% α
ΝΤΟΠΛΕΡ (ΚΟ)	6.86	-3.03% α	REAL CONSULTING (ΚΟ)	3,301	0.20% #
ΦΟΥΝΤΛΙΝΚ Α.Ε. (ΚΟ)	1.18	0.75% #	ΦΟΥΝΤΛΙΝΚ Α.Ε. (ΚΟ)	1,455	0.75% #
MEDITERRA (ΚΟ)	0.47	0.00% -	MEDITERRA (ΚΟ)	303	0.00% -
SOFTWeb (ΚΟ)	0.10	0.00% -	SOFTWeb (ΚΟ)	50	0.00% -

Πληθ. Εισηγμ.	Ονομ. Αξία	Μερίσματα [1]			Ημερ. Τελευτ. Αποκοπής Μέρισμα [2]	Αποκοπή Δικαίωμα	Σημ. Χρεόγραφα	Τιμή κλεισίματος	% μεταβ.	Προηγ. Κλείσιμο-ημ/νία	Άνοιγμα	Κατωτ Τιμή	Ανωτ Τιμή	Τελ Τιμή	Σταθμ Τιμή	Τελευταία ζήτηση [7]	Τελευταία προσφορά [7]	Ρ/Ε μετά φ.	Χρήση	Όγκος	Πράξεις	Αξία Συναλλαγών	Χ.Α. Εταιρείας (€) [3,5]	Χαμηλό έτους	Υψηλό έτους	Κλάδος [4]		
		2022	2023	2024																								
309,096,827	0.100	---	---	---	29/09/2020	---	CAIRO MEZZ (ΚΟ)	0.438	-2.01	€	0.447	03/09/2025	0.441	0.430	0.449	0.438	0.439	5000@0.437	11430@0.438	---	2024	309,554	125	135,962.57	135,384.410.341	0.568	30202010	
1,250,367,229	0.008	---	---	0.0064	24/06/2025	27/11/2024	PHOENIX VEGA (ΚΟ)	0.064	-2.89	€	0.066	03/09/2025	0.065	0.064	0.065	0.064	0.064	1500@0.064	30000@0.064	---	2024	1,252,391	126	80,180.80	79,773.430.061	0.084	30202010	
86,941,164	0.074	---	---	---	09/12/2024	---	GALAXY COSMOS MEZZ (ΚΟ)	0.492	-1.01	€	0.497	03/09/2025	0.485	0.485	0.497	0.492	0.489	4000@0.490	7880@0.492	---	2024	176,181	138	86,104.29	42,775.050.439	0.668	30202010	
21,500,000	0.400	0.03	0.04	0.0509	19/08/2025	06/08/2021	REAL CONSULTING (ΚΟ)	4.90	0.20	#	4.89	03/09/2025	4.89	4.86	4.90	4.90	4.90	300@4.81	12653@4.90	---	---	3,301	12	16,169.86	105,350.00	3.28	5.20	10101010
3,120,000	0.100	---	---	---	10/08/2023	---	DOTSOFT (ΚΟ)	21.60	---	γ	21.60	14/08/2025	---	---	---	---	---	443@21.60	---	---	2024	---	---	---	67,392.0014.20	21.60	10101010	
33,352,551	0.100	---	---	---	12/06/2012	25/08/2023	ΦΟΥΝΤΛΙΝΚ Α.Ε. (ΚΟ)	0.810	0.75	#	0.804	03/09/2025	0.830	0.808	0.830	0.810	0.809	1500@0.792	2050@0.810	---	---	1,455	4	1,177.65	27,015.570.402	0.948	50205010	
3,333,500	0.300	---	---	---	13/07/2020	09/12/2008	ΟΠΤΟΗΛΕΚΤΡΟΝΙΚΕΣ ΤΕΧΝΟΛ. (ΚΟ)	2.80	---	γ	2.80	02/09/2025	---	---	---	---	---	150@2.54	150@2.86	---	2024	---	---	---	9,333.80	1.35	3.10	10102015
178,623,895	0.031	---	---	---	27/11/2024	---	SUNRISEMEZZ (ΚΟ)	0.210	-3.23	€	0.217	03/09/2025	0.216	0.207	0.216	0.210	0.210	2000@0.208	29900@0.211	---	2024	224,977	82	47,251.83	37,511.020.183	0.279	30202010	
5,393,467	0.120	---	---	---	23/07/2024	---	SOFTWeb (ΚΟ)	1.99	---	γ	1.99	03/09/2025	2.00	2.00	2.00	2.00	2.00	1300@1.89	1540@1.95	---	---	50	1	100.00	10,733.00	1.52	2.20	10101015
68,926,799	0.240	---	---	---	07/07/2023	---	ΟΝΥΣ ΤΟΥΡΙΣΤΙΚΗ Α.Ε. (ΚΟ)	2.23	-1.76	€	2.27	03/09/2025	2.28	2.15	2.29	2.23	2.21	200@2.20	916@2.23	---	---	95,959	181	211,681.72	153,706.760.925	2.38	40401020	
12,481,290	0.040	---	---	---	19/08/2008	14/06/2024	ΝΤΟΠΛΕΡ (ΚΟ)	0.640	-3.03	€	0.660	03/09/2025	0.625	0.620	0.645	0.640	0.632	1000@0.630	1000@0.645	---	---	10,861	23	6,863.83	7,988.030.352	0.870	50204000	
14,791,000	0.360	---	---	---	05/05/2010	12/05/2008	EUROXX (ΚΟ)	5.05	---	γ	5.05	01/09/2025	---	---	---	---	---	171@5.00	---	---	2024	---	---	---	74,694.55	4.32	5.05	30202015
7,300,000	0.500	0.0387	0.0499	0.0548	06/08/2025	28/02/2008	MEDITERRA (ΚΟ)	1.51	---	γ	1.51	03/09/2025	1.55	1.55	1.59	1.59	1.56	2828@1.52	899@1.59	---	2024	303	4	473.77	11,023.00	1.25	1.74	45102020
857,210	1.05	---	---	---	08/06/2010	04/08/2025	VIDAVO (ΚΟ)	5.10	---	γ	5.10	02/09/2025	---	---	---	---	---	200@4.60	500@5.10	---	2024	---	---	---	4,371.77	2.57	5.50	20101025

Σημειώσεις Μετοχών

Κωδικός	Κείμενο σημείωσης
()	- Προσαρμοσμένα Μερίσματα λόγω διανομής Δωρεάν μετοχών.
*	- Τελευταία προσαρμοσμένη τιμή κλεισίματος.
[1]	- Καθαρά μερίσματα.
[2]	- Στη στήλη "Ημερ. Αποκοπής τελευταίου δικαιώματος" αναφέρεται η Ημερομηνία εισαγωγής για Νέες Εταιρείες.
[3]	- Η Χρηματιστηριακή αξία αναφέρεται μόνο στο πλήθος των εισηγμένων μετοχών
[4]	- Η κωδικοποίηση των Κλάδων Οικονομικής Δραστηριότητας του Χ.Α. παρουσιάζεται στο Παράρτημα Α
[5]	- Η Χρηματιστηριακή Αξία αναφέρεται στο σύνολο των κατηγοριών μετοχών (εφόσον έχουν εισαχθεί περισσότερες της μιας κατηγορίες) και δεν αναφέρεται σε επιμέρους κατηγορίες μετοχών μιας εταιρείας.
[6]	- Ρ/Ε μεγαλύτερο του 100
[7]	- Τελευταία εικόνα του Βιβλίου Εντολών πριν το τέλος της συνεδρίασης

Στοιχεία Συναλλαγών Πακέτων

Μετοχές

Όγκος πακέτου

Τιμή πακέτου

Αξία πακέτου

Ώρα έγκρισης

Σημείωση

Δεν υπάρχουν Συναλλαγές Πακέτων.

Σημειώσεις πακέτων

2 - Πακέτο Διακανονισμού SPOT 1 ή SPOT 2

3 - Πακέτο με Short Selling

4 - Πακέτο με Buy to Close

6 - Ταυτόχρονη Κατάρτιση

7 - Σύμφωνο Επαναγοράς

8 - Επίτευξη Διασποράς (μη εισηγμένων)

9 - Επίτευξη Διασποράς (εισηγμένων)

10 - Με Πλειοψηφία του Ελλ. Δημοσίου (> 50 δις)

11 - Ενεργητικό Εταιρίας > 500 δις

12 - Προσφορά προς πώληση μέσω ΧΑ

13 - Εκποιήσεις ΥΠΕΘΟ

14 - Πακέτο Αποκατάστασης

15 - Πακέτο Ειδικού Διαπραγματευτή

16 - Πακέτο Ανοικτής Πώλησης

18 - Πακέτο Διακανονισμού SPOT 1

20 - Πακέτο Μεθόδου 6-1

Στοιχεία Συναλλαγών Δικαιωμάτων

Ημερ. αποκοπής	Έναρξη εξάσκησης	Λήξη εξάσκησης	Λήξη διαπραγμάτευσης	Δικαιώματα	Κατω Τιμή	Ανω Τιμή	Τιμή κλεισ.	Τελευταία ζήτηση	Τελευταία προσφορ	Όγκος	Πράξεις	Αξία Συναλλαγών
-------------------	---------------------	-------------------	-------------------------	------------	--------------	-------------	----------------	---------------------	----------------------	-------	---------	--------------------

Δεν υπάρχουν Συναλλαγές Δικαιωμάτων.

Ομολογιακά Δάνεια Επιχειρήσεων – ΕΝ.Α. (Μη Μετατρέψιμα)

Πλήθος Εισηγμένων Ομολογίων	Ονομαστική αξία	Τιμή έκδοσης	Σημερινό επιτόκιο	Ημερ. Λήξης	Διάρκεια (έτη)	Σημείωση	Τοκομερίδιο Κοινό	Προτιμησιακό	Μον. Δια πρ.	Ομολογιακά Δάνεια Επιχειρήσεων –	Δεδ. Τόκοι	Αποδ. Λήξη	Καπιω Τιμή	Ανωτ Τιμή	Τιμή κλεισ.	Προηγ. Κλείσιμο- ημ/νία	Όγκος	Αξία Συναλλαγών	Τελευταία εντολή Τιμή	Αγορ./ Πώλ.	Ημερομηνία	Έλαχ. Έτους	Μεγ. Έτους	
4,075	1,000.00	1,000.00	4.50	22/12/2026	5	---	8	---	1	Ρ ΕΝΕΡΓΕΙΑ 1 ΕΝΕΡΓΕΙΑΚΗ Α.Ε. (Μη μετα	9.6250	3.8490	---	---	---	100.0000	02/09/2025	---	---	99.3001	A	04/09/2025	97.5107	100.7000
6,500	441.00	1,000.00	5.50	22/12/2025	8	---	16	---	1	ΔΕΛΤΑ ΤΕΧΝΙΚΗ Α.Κ.Β.Ε.Τ.Ε. (Μη Μετατρέ	5.1879	3.8470	100.0000	100.0000	100.0000	100.0100	19/08/2025	148,176	149,919.13	99.1000	A	04/09/2025	99.8769	102.0000

Σημειώσεις Εταιρικών Ομολόγων

Ο Όγκος Συναλλαγών υπολογίζεται ως (Τεμάχια) * (Ονομαστική Τιμή). Η Αξία Συναλλαγών υπολογίζεται ως (Τεμάχια) * (Ονομαστική Τιμή) * (Τιμή %) + (Δεδουλευμένοι Τόκοι).

Οι τιμές συναλλαγών των ομολόγων υπολογίζονται ως ποσοστό επί τοις εκατό (%) της ονομαστικής τους τιμής.

Όλα τα ομόλογα έχουν Ονομαστική Αξία εκπεφρασμένη σε Ευρώ (εκτός εάν σημειώνεται διαφορετικά).

ATHEXGROUP

Athens Exchange Group

Λεωφ. Αθηνών 110 | 104 42 Αθήνα
110 Athinon Ave | 104 42 Athens GR
T +30 210 3366 800
www.athexgroup.gr