

25

ΕΝΑΛΛΑΚΤΙΚΗ ΑΓΟΡΑ
Ημερήσιο Δελτίο Συναλλακτικής
Δραστηριότητας

ALTERNATIVE MARKET
Daily Official List
of Trading Activity



Αποποίηση Ευθύνης:

Η Ελληνικά Χρηματιστήρια - Χρηματιστήριο Αθηνών Α.Ε. Καταβάλλει κάθε δυνατή προσπάθεια ώστε να διασφαλίσει ότι οι πληροφορίες και τα λοιπά στοιχεία που εμφανίζονται στο Δελτίο Ημερήσιων Συναλλαγών της Εναλλακτικής Αγοράς (ΕΝ.Α.) είναι ορθά και πλήρη αλλά δεν έχει καμία ευθύνη για ενδεχόμενο λάθος ή παράλειψη στοιχείων και / ή ευθύνη σχετικά με την ακρίβεια, αξιοπιστία, επικαιροποίηση και πληρότητα των παραπάνω πληροφοριών και στοιχείων ή ευθύνη προερχόμενη άμεσα ή έμμεσα από την χρήση των παραπάνω πληροφοριών.

Όλα τα αναγραφόμενα στο Δελτίο Ημερήσιων Συναλλαγών της Εναλλακτικής Αγοράς (ΕΝ.Α.) στοιχεία παρέχονται μόνο για τους σκοπούς της πληροφόρησης και δεν συνιστούν παροχή επενδυτικών συμβουλών ή πρόσκληση για επένδυση σε κινητές αξίες που διαπραγματεύονται στην Ελληνικά Χρηματιστήρια - Χρηματιστήριο Αθηνών Α.Ε.

Αναγνωρίζεται και συμφωνείται ότι όλα τα δικαιώματα επί των πληροφοριών που εμφανίζονται στο Δελτίο Ημερήσιων Συναλλαγών της Εναλλακτικής Αγοράς (ΕΝ.Α.) θα αποτελούν κυριότητα της Εταιρείας και οποιοδήποτε άλλο δικαίωμα συμπεριλαμβανομένου του δικαιώματος πνευματικής ιδιοκτησίας, σήματος κλπ. Ανήκουν στην Ελληνικά Χρηματιστήρια - Χρηματιστήριο Αθηνών Α.Ε.

Αυστηρώς απαγορεύεται η αναπαραγωγή, αναμετάδοση, διανομή και διαβίβαση με οποιοδήποτε μέσο των στοιχείων και πληροφοριών που αναγράφονται στο Δελτίο Ημερήσιων Συναλλαγών της Εναλλακτικής Αγοράς (ΕΝ.Α.), χωρίς τη συναίνεση της Ελληνικά Χρηματιστήρια - Χρηματιστήριο Αθηνών Α.Ε.

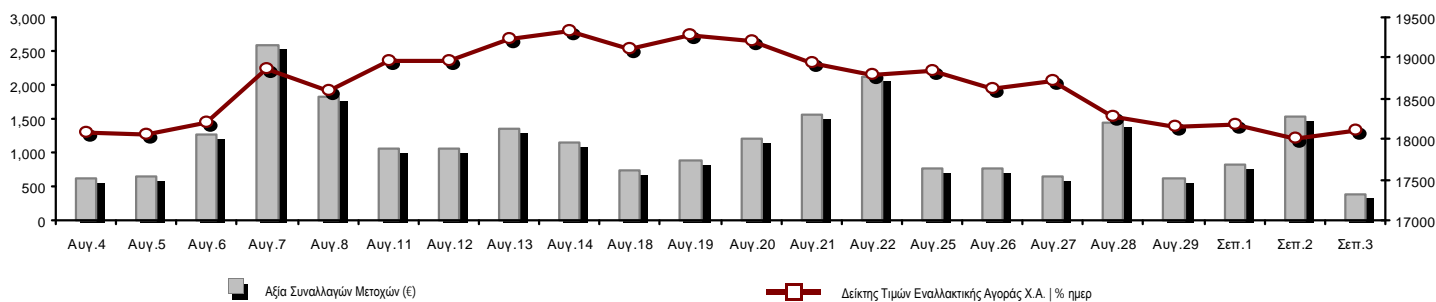
Ελληνικά Χρηματιστήρια - Χρηματιστήριο Αθηνών Α.Ε. Συμμετοχών

Λεωφόρος Αθηνών 110, 10442 Αθήνα, Τηλ: (210) 33.66.800, Fax: (210) 32.13.938

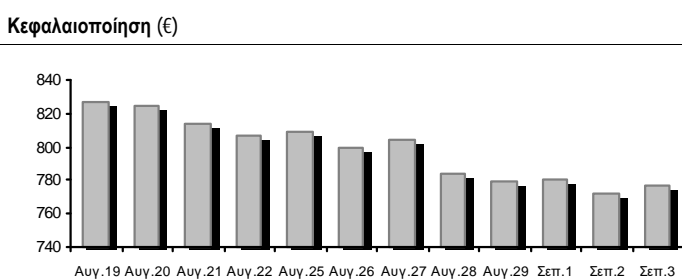
www.athexgroup.gr

Στατιστικά Στοιχεία Συνεδρίασης

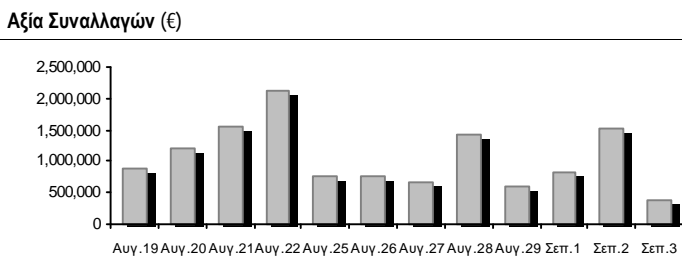
Δείκτης Τιμών ΕΝ.Α. και Αξία Συναλλαγών Μετοχών



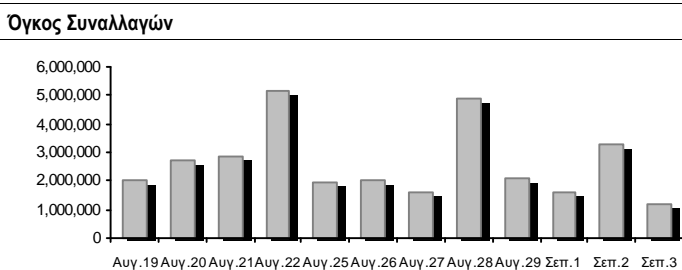
Συνολική Αξία Συναλλαγών Μετοχών (€):	375,085.35
Κεφαλαιοποίηση (€):	777,465,808.81
Ημερήσια μεταβολή: € %	4,848,225.20 0.63%
Μέση ετήσια Κεφ/ποίηση: € % Μετβλ. Μέση προηγ. Έτος	686,525,862.53 25.50%
Δείκτης Τιμών Εναλλακτικής Αγοράς Χ.Α. % ημερ μετβλ	18,109.30 0.63%
Κεφαλαιοποίηση Δείκτη ΕΝ.Α. (€)	777,465,808.81
Ημερήσια μεταβολή (€)	4,848,225.20



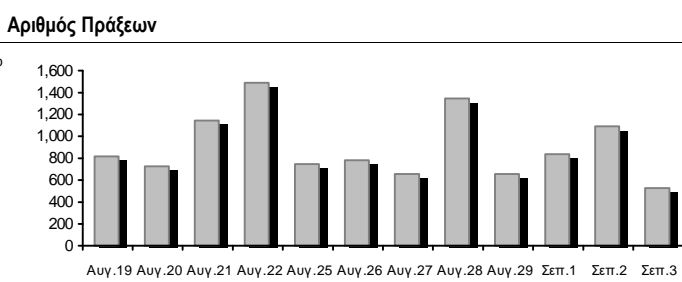
Αξία Συναλλαγών Μετοχών (€)	375,085.35
Ημερήσια μεταβολή: € %	-1,143,952.71 -75.31%
Μέση Αξία Συν/γών ΥΙD: € % Μετβλ Μέση προηγ. Έτος	786,877.95 -17.07%
Αξία Συναλλαγών Πακέτων μετοχών	0.00
Αξία Συναλλαγών Ομολόγων (χιλ. €)	0.00



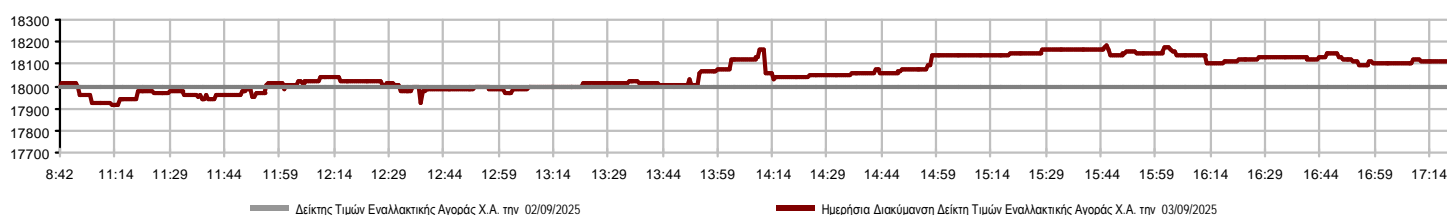
Όγκος Συναλλαγών Μετοχών (τμχ)	1,176,090.00
Ημερήσια μεταβολή: τμχ %	-2,123,469.00 -64.36%
Μέσος Όγκος Συν/γών ΥΙD: τμχ % Μετβλ Μέσο προηγ. Έτος	2,291,074.33 -39.26%
Όγκος Συναλλαγών Πακέτων μετοχών (τεμάχια)	0.00
Όγκος Συναλλαγών Ομολόγων	0



Πλήθος Πράξεων Μετοχών	536
Ημερήσια μεταβολή: πλήθος %	-547 -50.51%
Μέσο Πλήθος Πράξεων ΥΙD: € % Μετβλ Μέσο προηγ. Έτος	654 -21.03%
Πλήθος πακέτων μετοχών	0
Πλήθος συναλλαγών Ομολόγων	0



Ημερήσια Διακύμανση Δείκτη Τιμών Εναλλακτικής Αγοράς Χ.Α.



Χρηματιστηριακοί Δείκτες

Όνομασία Δείκτη	03/09/2025	02/09/2025	Δ μον.	Δ %	Κατώτερη	Ανώτερη	Κατ.έτους	Ανωτ.έτους	Ετησ. μεταβ.
Δείκτης Τιμών Εναλλακτικής Αγοράς Χ.Α.	18,109.30 #	17,996.37	112.93	0.63%	17,910.46	18,184.04	13,631.97	19,447.43	19.95% #

Οι 10 Μετοχές με τη μεγαλύτερη Άνοδο & Πτώση

Μετοχές με τη μεγαλύτερη Θετική μεταβολή τιμής	Τιμή κλεισ.	Μεταβ.	Μετοχές με τη μεγαλύτερη Αρνητική μεταβολή τιμής	Τιμή κλεισ.	Μεταβ.
MEDITERRA (ΚΟ)	1.51	4.86% #	ΝΤΟΠΛΕΡ (ΚΟ)	0.660	-7.04% α
SOFTWeb (ΚΟ)	1.99	4.19% #			
PHOENIX VEGA (ΚΟ)	0.066	2.18% #			
SUNRISEMEZZ (ΚΟ)	0.217	1.40% #			
GALAXY COSMOS MEZZ (ΚΟ)	0.497	1.32% #			
REAL CONSULTING (ΚΟ)	4.89	0.82% #			
ΦΟΥΝΤΛΙΝΚ Α.Ε. (ΚΟ)	0.804	0.75% #			
CAIRO MEZZ (ΚΟ)	0.447	0.45% #			
ΟΝΥΞ ΤΟΥΡΙΣΤΙΚΗ Α.Ε. (ΚΟ)	2.27	0.00% -			

Μετοχές με τη μεγαλύτερη Αξία Συναλλαγών	Αξία (€)	Μεταβ.	Μετοχές με το μεγαλύτερο Όγκο Συναλλαγών	Όγκος	Μεταβ.
CAIRO MEZZ (ΚΟ)	155.50	0.45% #	PHOENIX VEGA (ΚΟ)	625,463	2.18% #
ΟΝΥΞ ΤΟΥΡΙΣΤΙΚΗ Α.Ε. (ΚΟ)	65.03	0.00% -	CAIRO MEZZ (ΚΟ)	347,254	0.45% #
GALAXY COSMOS MEZZ (ΚΟ)	45.22	1.32% #	GALAXY COSMOS MEZZ (ΚΟ)	91,190	1.32% #
PHOENIX VEGA (ΚΟ)	40.74	2.18% #	SUNRISEMEZZ (ΚΟ)	38,723	1.40% #
REAL CONSULTING (ΚΟ)	31.53	0.82% #	ΝΤΟΠΛΕΡ (ΚΟ)	29,980	-7.04% α
ΝΤΟΠΛΕΡ (ΚΟ)	19.63	-7.04% α	ΟΝΥΞ ΤΟΥΡΙΣΤΙΚΗ Α.Ε. (ΚΟ)	28,710	0.00% -
SUNRISEMEZZ (ΚΟ)	8.46	1.40% #	REAL CONSULTING (ΚΟ)	6,500	0.82% #
ΦΟΥΝΤΛΙΝΚ Α.Ε. (ΚΟ)	4.19	0.75% #	ΦΟΥΝΤΛΙΝΚ Α.Ε. (ΚΟ)	5,230	0.75% #
MEDITERRA (ΚΟ)	3.67	4.86% #	MEDITERRA (ΚΟ)	2,482	4.86% #
SOFTWeb (ΚΟ)	1.11	4.19% #	SOFTWeb (ΚΟ)	558	4.19% #

Πληθ. Εισηγμ.	Όνομ. Αξία	Μερίσματα [1]			Ημερ. Τελευτ. Αποκοπής Μέρισμα [2]	Δικαίωμα	Σημ.	Χρεόγραφο	Τιμή κλεισίματος	% μεταβ.	Προηγ. Κλείσιμο- ημ/νία	Άνοιγμα	Κατωτ Τιμή	Ανωτ Τιμή	Τελ Τιμή	Σταθμ Τιμή	Τελευταία ζήτηση [7]	Τελευταία προσφορά [7]	P/E μετά φ.	Χρήση	Όγκος	Πράξεις	Αξία Συναλλαγών	Χ.Α. Εταιρείας (€) [3,5]	Χαμηλό έτους	Υψηλό έτους	Κλάδος [4]	
		2022	2023	2024																								
309,096,827	0.100	---	---	---	29/09/2020	---	CAIRO MEZZ (ΚΟ)	0.447	0.45 #	0.445	02/09/2025	0.445	0.437	0.460	0.447	0.448	6500@0.446	2500@0.452	---	2024	347,254	163	155,504.54	138,166.280.341	0.568	30202010		
1,250,367,229	0.008	---	---	0.0064	24/06/2025	27/11/2024	---	PHOENIX VEGA (ΚΟ)	0.066	2.18 #	0.064	02/09/2025	0.064	0.064	0.066	0.066	20000@0.065	27050@0.066	---	2024	625,463	61	40,738.53	82,149.130.061	0.084	30202010		
86,941,164	0.074	---	---	---	09/12/2024	---	GALAXY COSMOS MEZZ (ΚΟ)	0.497	1.32 #	0.491	02/09/2025	0.492	0.490	0.504	0.497	0.496	3579@0.495	2300@0.502	---	2024	91,190	126	45,224.79	43,209.760.439	0.668	30202010		
21,500,000	0.400	0.03	0.04	0.0509	19/08/2025	06/08/2021	---	REAL CONSULTING (ΚΟ)	4.89	0.82 #	4.85	02/09/2025	4.89	4.80	4.89	4.89	2000@4.80	4917@4.89	---	---	6,500	13	31,525.50	105,135.00	3.28	5.20	10101010	
3,120,000	0.100	---	---	---	10/08/2023	---	DOTSOFT (ΚΟ)	21.60	---	21.60	14/08/2025	---	---	---	---	---	443@21.60	---	---	2024	---	---	---	67,392.0014.20	21.60	10101010		
33,352,551	0.100	---	---	---	12/06/2012	25/08/2023	---	ΦΟΥΝΤΛΙΝΚ Α.Ε. (ΚΟ)	0.804	0.75 #	0.798	02/09/2025	0.790	0.790	0.810	0.800	0.801	881@0.800	1000@0.810	---	---	5,230	12	4,189.56	26,815.450.402	0.948	50205010	
3,333,500	0.300	---	---	---	13/07/2020	09/12/2008	---	ΟΠΤΟΗΛΕΚΤΡΟΝΙΚΕΣ ΤΕΧΝΟΛ. (ΚΟ)	2.80	---	2.80	02/09/2025	---	---	---	---	---	250@2.60	400@2.98	---	2024	---	---	---	9,333.80	1.35	3.10	10102015
178,623,895	0.031	---	---	---	27/11/2024	---	SUNRISEMEZZ (ΚΟ)	0.217	1.40 #	0.214	02/09/2025	0.209	0.209	0.220	0.216	0.218	1958@0.216	15000@0.218	---	2024	38,723	15	8,457.75	38,761.390.183	0.279	30202010		
5,393,467	0.120	---	---	---	23/07/2024	---	SOFTWeb (ΚΟ)	1.99	4.19 #	1.91	02/09/2025	2.00	1.98	2.00	2.00	1.99	49@1.92	407@1.99	---	---	558	4	1,111.21	10,733.00	1.52	2.20	10101015	
68,926,799	0.240	---	---	---	07/07/2023	---	ΟΝΥΣ ΤΟΥΡΙΣΤΙΚΗ Α.Ε. (ΚΟ)	2.27	---	2.27	02/09/2025	2.28	2.24	2.30	2.27	2.27	100@2.26	3490@2.27	---	---	28,710	62	65,033.78	156,463.830.925	2.38	40401020		
12,481,290	0.040	---	---	---	19/08/2008	14/06/2024	---	ΝΤΟΠΛΕΡ (ΚΟ)	0.660	-7.04 €	0.710	02/09/2025	0.650	0.640	0.675	0.650	0.655	20@0.650	2011@0.660	---	---	29,980	71	19,627.47	8,237.650.352	0.870	50204000	
14,791,000	0.360	---	---	---	05/05/2010	12/05/2008	---	EUROXX (ΚΟ)	5.05	---	5.05	01/09/2025	---	---	---	---	---	171@5.00	---	---	2024	---	---	---	74,694.55	4.32	5.05	30202015
7,300,000	0.500	0.0387	0.0499	0.0548	06/08/2025	28/02/2008	---	MEDITERRA (ΚΟ)	1.51	4.86 #	1.44	02/09/2025	1.44	1.44	1.51	1.51	1.48	2828@1.51	122@1.55	---	2024	2,482	9	3,672.22	11,023.00	1.25	1.74	45102020
857,210	1.05	---	---	---	08/06/2010	04/08/2025	---	VIDAVO (ΚΟ)	5.10	---	5.10	02/09/2025	---	---	---	---	---	500@5.10	---	---	2024	---	---	---	4,371.77	2.57	5.50	20101025

Σημειώσεις Μετοχών

Κωδικός	Κείμενο σημείωσης
()	- Προσαρμοσμένα Μέρισματα λόγω διανομής Δωρεάν μετοχών.
*	- Τελευταία προσαρμοσμένη τιμή κλεισίματος.
[1]	- Καθαρά μερίσματα.
[2]	- Στη στήλη "Ημερ. Αποκοπής τελευταίου δικαιώματος" αναφέρεται η Ημερομηνία εισαγωγής για Νέες Εταιρείες.
[3]	- Η Χρηματιστηριακή αξία αναφέρεται μόνο στο πλήθος των εισηγμένων μετοχών
[4]	- Η κωδικοποίηση των Κλάδων Οικονομικής Δραστηριότητας του Χ.Α. παρουσιάζονται στο Παράρτημα Α
[5]	- Η Χρηματιστηριακή Αξία αναφέρεται στο σύνολο των κατηγοριών μετοχών (εφόσον έχουν εισαχθεί περισσότερες της μιας κατηγορίες) και δεν αναφέρεται σε επιμέρους κατηγορίες μετοχών μιας εταιρείας.
[6]	- Ρ/Ε μεγαλύτερο του 100
[7]	- Τελευταία εικόνα του Βιβλίου Εντολών πριν το τέλος της συνεδρίασης

Στοιχεία Συναλλαγών Πακέτων

Μετοχές

Όγκος πακέτου

Τιμή πακέτου

Αξία πακέτου

Ωρα έγκρισης

Σημείωση

Δεν υπάρχουν Συναλλαγές Πακέτων.

Σημειώσεις πακέτων

2 - Πακέτο Διακανονισμού SPOT 1 ή SPOT 2

3 - Πακέτο με Short Selling

4 - Πακέτο με Buy to Close

6 - Ταυτόχρονη Κατάρτιση

7 - Σύμφωνο Επαναγοράς

8 - Επίτευξη Διασποράς (μη εισηγμένων)

9 - Επίτευξη Διασποράς (εισηγμένων)

10 - Με Πλειοψηφία του Ελλ. Δημοσίου (> 50 δις)

11 - Ενεργητικό Εταιρίας > 500 δις

12 - Προσφορά προς πώληση μέσω ΧΑ

13 - Εκποιήσεις ΥΠΕΘΟ

14 - Πακέτο Αποκατάστασης

15 - Πακέτο Ειδικού Διαπραγματευτή

16 - Πακέτο Ανοικτής Πώλησης

18 - Πακέτο Διακανονισμού SPOT 1

20 - Πακέτο Μεθόδου 6-1

Στοιχεία Συναλλαγών Δικαιωμάτων

Ημερ. αποκοπής	Έναρξη εξάσκησης	Λήξη εξάσκησης	Λήξη διαπραγμάτευσης	Δικαιώματα	Κατω Τιμή	Ανω Τιμή	Τιμή κλεισ.	Τελευταία ζήτηση	Τελευταία προσφορ	Όγκος	Πράξεις	Αξία Συναλλαγών
-------------------	---------------------	-------------------	-------------------------	------------	--------------	-------------	----------------	---------------------	----------------------	-------	---------	--------------------

Δεν υπάρχουν Συναλλαγές Δικαιωμάτων.

Ομολογιακά Δάνεια Επιχειρήσεων – ΕΝ.Α. (Μη Μετατρέψιμα)

Πλήθος Εισηγμένων Ομολογίων	Ονομαστική αξία	Τιμή έκδοσης	Σημερινό επιτόκιο	Ημερ. Λήξης	Διάρκεια (έτη)	Σημείωση	Τοκομερίδιο			Μον. Δια πρ.	Ομολογιακά Δάνεια Επιχειρήσεων –	Δεδ. Τόκοι	Αποδ. Λήξη	Καπιωτ Τιμή	Ανωτ Τιμή	Τιμή κλεισ.	Προηγ. Κλείσιμο- ημ/νία	Όγκος	Αξία Συναλλαγών	Τελευταία εντολή			Μεγ. Έτους	
							Κοινό	Προτιμησιακό												Τιμή	Αγορ./ Πώλ.	Ημερομηνία		Έλαχ. Έτους
4,075	1,000.00	1,000.00	4.50	22/12/2026	5	---	8	---	1	Ρ ΕΝΕΡΓΕΙΑ 1 ΕΝΕΡΓΕΙΑΚΗ Α.Ε. (Μη μετα	9.2500	3.8500	---	---	---	100.0000	02/09/2025	---	---	99.4000	A	03/09/2025	97.5107	100.7000
6,500	441.00	1,000.00	5.50	22/12/2025	8	---	16	---	1	ΔΕΛΤΑ ΤΕΧΝΙΚΗ Α.Κ.Β.Ε.Τ.Ε. (Μη Μετατρέ	4.9858	3.8240	---	---	---	100.0100	19/08/2025	---	---	98.0021	A	03/09/2025	99.8769	102.0000

Σημειώσεις Εταιρικών Ομολόγων

Ο Όγκος Συναλλαγών υπολογίζεται ως (Τεμάχια) * (Ονομαστική Τιμή). Η Αξία Συναλλαγών υπολογίζεται ως (Τεμάχια) * (Ονομαστική Τιμή) * (Τιμή %) + (Δεδουλευμένοι Τόκοι).

Οι τιμές συναλλαγών των ομολόγων υπολογίζονται ως ποσοστό επί τοις εκατό (%) της ονομαστικής τους τιμής.

Όλα τα ομόλογα έχουν Ονομαστική Αξία εκπεφρασμένη σε Ευρώ (εκτός εάν σημειώνεται διαφορετικά).

ATHEXGROUP

Athens Exchange Group

Λεωφ. Αθηνών 110 | 104 42 Αθήνα
110 Athinon Ave | 104 42 Athens GR
T +30 210 3366 800
www.athexgroup.gr