

25

ΕΝΑΛΛΑΚΤΙΚΗ ΑΓΟΡΑ  
Ημερήσιο Δελτίο Συναλλακτικής  
Δραστηριότητας

ALTERNATIVE MARKET  
Daily Official List  
of Trading Activity



**Αποποίηση Ευθύνης:**

Η Ελληνικά Χρηματιστήρια - Χρηματιστήριο Αθηνών Α.Ε. Καταβάλλει κάθε δυνατή προσπάθεια ώστε να διασφαλίσει ότι οι πληροφορίες και τα λοιπά στοιχεία που εμφανίζονται στο Δελτίο Ημερήσιων Συναλλαγών της Εναλλακτικής Αγοράς (ΕΝ.Α.) είναι ορθά και πλήρη αλλά δεν έχει καμία ευθύνη για ενδεχόμενο λάθος ή παράλειψη στοιχείων και / ή ευθύνη σχετικά με την ακρίβεια, αξιοπιστία, επικαιροποίηση και πληρότητα των παραπάνω πληροφοριών και στοιχείων ή ευθύνη προερχόμενη άμεσα ή έμμεσα από την χρήση των παραπάνω πληροφοριών.

Όλα τα αναγραφόμενα στο Δελτίο Ημερήσιων Συναλλαγών της Εναλλακτικής Αγοράς (ΕΝ.Α.) στοιχεία παρέχονται μόνο για τους σκοπούς της πληροφόρησης και δεν συνιστούν παροχή επενδυτικών συμβουλών ή πρόκληση για επένδυση σε κινητές αξίες που διαπραγματεύονται στην Ελληνικά Χρηματιστήρια - Χρηματιστήριο Αθηνών Α.Ε.

Αναγνωρίζεται και συμφωνείται ότι όλα τα δικαιώματα επί των πληροφοριών που εμφανίζονται στο Δελτίο Ημερήσιων Συναλλαγών της Εναλλακτικής Αγοράς (ΕΝ.Α.) θα αποτελούν κυριότητα της Εταιρείας και οποιοδήποτε άλλο δικαίωμα συμπεριλαμβανομένου του δικαιώματος πνευματικής ιδιοκτησίας, σήματος κλπ. Ανήκουν στην Ελληνικά Χρηματιστήρια - Χρηματιστήριο Αθηνών Α.Ε.

**Αυστηρώς απαγορεύεται η αναπαραγωγή, αναμετάδοση, διανομή και διαβίβαση με οποιοδήποτε μέσο των στοιχείων και πληροφοριών που αναγράφονται στο Δελτίο Ημερήσιων Συναλλαγών της Εναλλακτικής Αγοράς (ΕΝ.Α.), χωρίς τη συναίνεση της Ελληνικά Χρηματιστήρια - Χρηματιστήριο Αθηνών Α.Ε.**

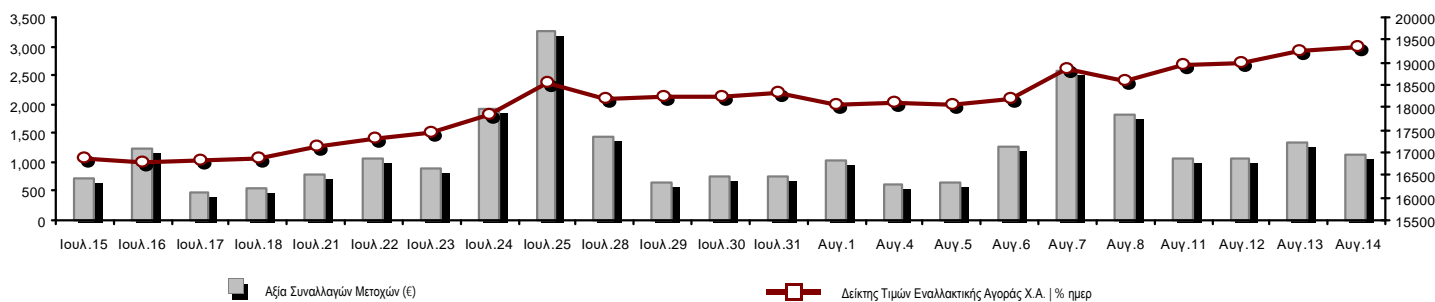
**Ελληνικά Χρηματιστήρια - Χρηματιστήριο Αθηνών Α.Ε. Συμμετοχών**

Λεωφόρος Αθηνών 110, 10442 Αθήνα, Τηλ: (210) 33.66.800, Fax: (210) 32.13.938

[www.athexgroup.gr](http://www.athexgroup.gr)

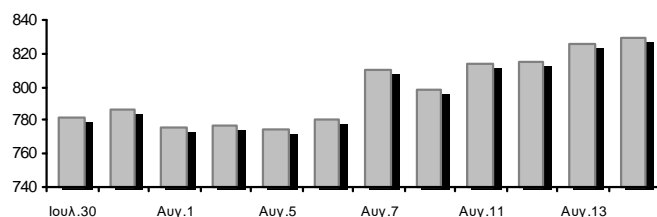
Στατιστικά Στοιχεία Συνεδρίασης

Δείκτης Τιμών ΕΝ.Α. και Αξία Συναλλαγών Μετοχών



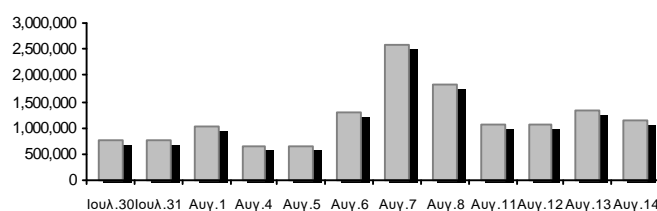
<b>Συνολική Αξία Συναλλαγών Μετοχών (€):</b>	1,142,818.47	<b>Κεφαλαιοποίηση (€)</b>
--	--------------	---------------------------

<b>Κεφαλαιοποίηση (€):</b>	829,339,324.94
Ημερήσια μεταβολή: €   %	3,430,841.64 0.42%
Μέση ετήσια Κεφ/ποίηση: €   % Μετβλ. Μέση προηγ. Έτος	676,955,640.80 33.88%
<b>Δείκτης Τιμών Εναλλακτικής Αγοράς Χ.Α.   % ημερ μετβλ</b>	19,317.58 0.42%
<b>Κεφαλαιοποίηση Δείκτη ΕΝ.Α. (€)</b>	829,339,324.94
Ημερήσια μεταβολή (€)	3,430,841.64



<b>Αξία Συναλλαγών Μετοχών (€)</b>	1,142,818.47	<b>Αξία Συναλλαγών (€)</b>
------------------------------------	--------------	----------------------------

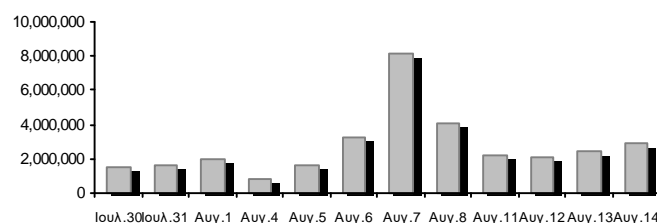
Ημερήσια μεταβολή: €   %	-204,723.94 -15.19%
Μέση Αξία Συν/γών ΥΙD: €   % Μετβλ Μέση προηγ. Έτος	766,126.11 -19.26%
<b>Αξία Συναλλαγών Πακέτων μετοχών</b>	0.00



<b>Αξία Συναλλαγών Ομολόγων (χιλ. €)</b>	0.00
--	------

<b>Όγκος Συναλλαγών Μετοχών (τμχ)</b>	2,875,014.00	<b>Όγκος Συναλλαγών</b>
---------------------------------------	--------------	-------------------------

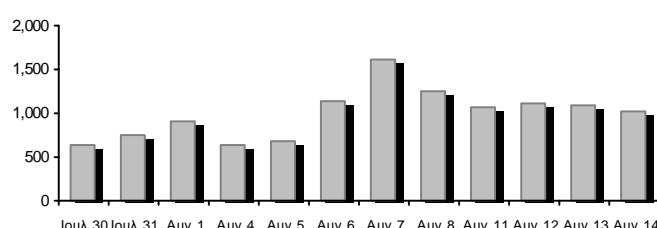
Ημερήσια μεταβολή: τμχ   %	433,975.00 17.78%
Μέσος Όγκος Συν/γών ΥΙD: τμχ   % Μετβλ Μέσο προηγ. Έτος	2,271,411.12 -39.78%
<b>Όγκος Συναλλαγών Πακέτων μετοχών (τεμάχια)</b>	0.00



<b>Όγκος Συναλλαγών Ομολόγων</b>	0
----------------------------------	---

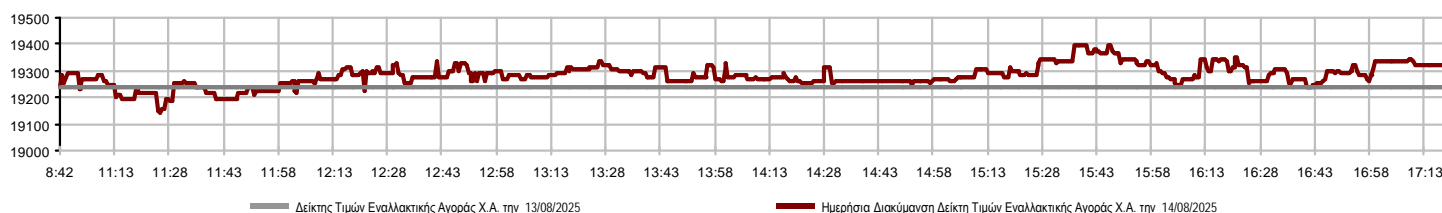
<b>Πλήθος Πράξεων Μετοχών</b>	1,021	<b>Αριθμός Πράξεων</b>
-------------------------------	-------	------------------------

Ημερήσια μεταβολή: πλήθος   %	-78 -7.10%
Μέσο Πλήθος Πράξεων ΥΙD: €   % Μετβλ Μέσο προηγ. Έτος	634 -23.46%
<b>Πλήθος πακέτων μετοχών</b>	0



<b>Πλήθος συναλλαγών Ομολόγων</b>	0
-----------------------------------	---

Ημερήσια Διακύμανση Δείκτη Τιμών Εναλλακτικής Αγοράς Χ.Α.



**Χρηματιστηριακοί Δείκτες**

Όνομασία Δείκτη	14/08/2025	13/08/2025	Δ μον.	Δ %	Κατώτερη	Ανώτερη	Κατ.έτους	Ανωτ.έτους	Ετησ. μεταβ.
Δείκτης Τιμών Εναλλακτικής Αγοράς Χ.Α.	19,317.58 #	19,237.66	79.92	0.42%	19,145.06	19,394.31	13,631.97	19,394.31	27.95% #

**Οι 10 Μετοχές με τη μεγαλύτερη Άνοδο & Πτώση**

Μετοχές με τη μεγαλύτερη Θετική μεταβολή τιμής	Τιμή κλεισ.	Μεταβ.	Μετοχές με τη μεγαλύτερη Αρνητική μεταβολή τιμής	Τιμή κλεισ.	Μεταβ.
ΝΤΟΠΛΕΡ (ΚΟ)	0.635	6.72% #	SUNRISEMEZZ (ΚΟ)	0.233	-2.71% α
DOTSOFT (ΚΟ)	21.60	3.85% #	ΦΟΥΝΤΛΙΝΚ Α.Ε. (ΚΟ)	0.900	-1.96% α
CAIRO MEZZ (ΚΟ)	0.556	1.46% #	MEDITERRA (ΚΟ)	1.59	-0.63% α
ΟΝΥΞ ΤΟΥΡΙΣΤΙΚΗ Α.Ε. (ΚΟ)	2.30	0.44% #	PHOENIX VEGA (ΚΟ)	0.070	-0.43% α
SOFTWeb (ΚΟ)	1.90	0.00% -	REAL CONSULTING (ΚΟ)	4.92	-0.41% α
ΟΠΤΟΗΛΕΚΤΡΟΝΙΚΕΣ ΤΕΧΝΟΛ. (ΚΟ)	2.98	0.00% -	GALAXY COSMOS MEZZ (ΚΟ)	0.559	-0.18% α

Μετοχές με τη μεγαλύτερη Αξία Συναλλαγών	Αξία (€)	Μεταβ.	Μετοχές με το μεγαλύτερο Όγκο Συναλλαγών	Όγκος	Μεταβ.
CAIRO MEZZ (ΚΟ)	500.81	1.46% #	PHOENIX VEGA (ΚΟ)	1,390,294	-0.43% α
ΟΝΥΞ ΤΟΥΡΙΣΤΙΚΗ Α.Ε. (ΚΟ)	233.65	0.44% #	CAIRO MEZZ (ΚΟ)	898,047	1.46% #
GALAXY COSMOS MEZZ (ΚΟ)	109.45	-0.18% α	GALAXY COSMOS MEZZ (ΚΟ)	196,644	-0.18% α
PHOENIX VEGA (ΚΟ)	97.20	-0.43% α	SUNRISEMEZZ (ΚΟ)	159,505	-2.71% α
ΦΟΥΝΤΛΙΝΚ Α.Ε. (ΚΟ)	71.68	-1.96% α	ΟΝΥΞ ΤΟΥΡΙΣΤΙΚΗ Α.Ε. (ΚΟ)	102,314	0.44% #
REAL CONSULTING (ΚΟ)	53.87	-0.41% α	ΦΟΥΝΤΛΙΝΚ Α.Ε. (ΚΟ)	78,633	-1.96% α
SUNRISEMEZZ (ΚΟ)	37.34	-2.71% α	ΝΤΟΠΛΕΡ (ΚΟ)	36,369	6.72% #
ΝΤΟΠΛΕΡ (ΚΟ)	22.45	6.72% #	REAL CONSULTING (ΚΟ)	10,963	-0.41% α
DOTSOFT (ΚΟ)	14.04	3.85% #	MEDITERRA (ΚΟ)	1,125	-0.63% α
MEDITERRA (ΚΟ)	1.79	-0.63% α	DOTSOFT (ΚΟ)	650	3.85% #

Πληθ. Εισηγμ.	Ονομ. Αξία	Μερίσματα [1]			Ημερ. Τελευτ. Αποκοπής Μέρισμα [2]	Αποκοπή Δικαίωμα	Σημ.	Χρεόγραφο	Τιμή κλεισίματος	% μεταβ.	Προηγ. Κλείσιμο- ημ/νία	Άνοιγμα	Κατωτ Τιμή	Ανωτ Τιμή	Τελ Σταθμ Τιμή	Τελευταία ζήτηση [7]	Τελευταία προσφορά [7]	Ρ/Ε μετά φ.	Χρήση	Όγκος	Πράξεις	Αξία Συναλλαγών	Χ.Α. Εταιρείας (€) [3,5]	Χαμηλό έτους	Υψηλό έτους	Κλάδος [4]	
		2022	2023	2024																							
309,096,827	0.100	---	---	---	29/09/2020	---	CAIRO MEZZ (ΚΟ)	0.556	1.46 #	0.548	13/08/2025	0.549	0.543	0.568	0.556	0.558	600@0.554	100@0.558	---	2024	898,047	300	500,805.70	171,857.840.341	0.568	30202010	
1,250,367,229	0.008	---	---	0.0064	24/06/2025	27/11/2024	PHOENIX VEGA (ΚΟ)	0.070	-0.43 €	0.070	13/08/2025	0.070	0.070	0.070	0.070	0.070	24565@0.070	98182@0.070	---	2024	1,390,294	90	97,198.01	87,150.600.061	0.084	30202010	
86,941,164	0.074	---	---	---	09/12/2024	---	GALAXY COSMOS MEZZ (ΚΟ)	0.559	-0.18 €	0.560	13/08/2025	0.570	0.552	0.570	0.559	0.557	1825@0.553	4669@0.559	---	2024	196,644	233	109,446.23	48,600.110.439	0.668	30202010	
21,500,000	0.400	0.03	0.04	---	29/08/2024	06/08/2021	REAL CONSULTING (ΚΟ)	4.92	-0.41 €	4.94	13/08/2025	4.90	4.86	4.94	4.92	4.91	50@4.90	360@4.92	---	---	10,963	27	53,871.86	105,780.00	3.28	5.20	10101010
3,120,000	0.100	---	---	---	10/08/2023	---	DOTSOFT (ΚΟ)	21.60	3.85 #	20.80	07/08/2025	21.60	21.60	21.60	21.60	21.60	350@21.60	---	---	2024	650	1	14,040.00	67,392.0014.20	21.60	10101010	
33,352,551	0.100	---	---	---	12/06/2012	25/08/2023	ΦΟΥΝΤΛΙΝΚ Α.Ε. (ΚΟ)	0.900	-1.96 €	0.918	13/08/2025	0.948	0.894	0.948	0.900	0.912	1243@0.900	600@0.914	---	---	78,633	91	71,678.94	30,017.300.402	0.948	50205010	
3,333,500	0.300	---	---	---	13/07/2020	09/12/2008	ΟΠΤΟΗΛΕΚΤΡΟΝΙΚΕΣ ΤΕΧΝΟΛ. (ΚΟ)	2.98	---	2.98	12/08/2025	2.98	2.98	2.98	2.98	2.98	200@2.72	200@2.98	---	2024	100	1	298.00	9,933.83	1.35	3.10	10102015
178,623,895	0.031	---	---	---	27/11/2024	---	SUNRISEMEZZ (ΚΟ)	0.233	-2.71 €	0.240	13/08/2025	0.240	0.233	0.240	0.233	0.234	9837@0.233	605@0.235	---	2024	159,505	44	37,339.80	41,619.370.183	0.279	30202010	
5,393,467	0.120	---	---	---	23/07/2024	---	SOFTWeb (ΚΟ)	1.90	---	1.90	13/08/2025	1.86	1.86	1.86	1.86	1.86	100@1.81	406@1.86	---	---	50	1	93.00	10,247.59	1.52	2.00	10101015
68,926,799	0.240	---	---	---	07/07/2023	---	ΟΝΥΣ ΤΟΥΡΙΣΤΙΚΗ Α.Ε. (ΚΟ)	2.30	0.44 #	2.29	13/08/2025	2.30	2.26	2.30	2.30	2.28	3060@2.27	1605@2.30	---	---	102,314	156	233,653.87	158,531.640.925	2.38	40401020	
12,481,290	0.040	---	---	---	19/08/2008	14/06/2024	ΝΤΟΠΛΕΡ (ΚΟ)	0.635	6.72 #	0.595	13/08/2025	0.600	0.580	0.650	0.640	0.617	700@0.625	5897@0.640	---	---	36,369	68	22,445.95	7,925.620.352	0.655	50204000	
14,791,000	0.360	---	---	---	05/05/2010	12/05/2008	EUROXX (ΚΟ)	5.00	---	5.00	22/07/2025	---	---	---	---	---	171@5.00	---	---	2024	---	---	---	73,955.00	4.32	5.00	30202015
7,300,000	0.500	0.0387	0.0499	0.0548	06/08/2025	28/02/2008	MEDITERRA (ΚΟ)	1.59	-0.63 €	1.60	12/08/2025	1.67	1.48	1.67	1.67	1.59	420@1.51	231@1.59	---	2024	1,125	8	1,785.51	11,607.00	1.25	1.67	45102020
857,210	1.05	---	---	---	08/06/2010	04/08/2025	VIDAVO (ΚΟ)	4.50	---	4.50	13/08/2025	---	---	---	---	---	500@4.40	499@4.70	---	2024	---	---	---	3,857.45	2.57	5.14	20101025

**Σημειώσεις Μετοχών**

Κωδικός	Κείμενο σημείωσης
( )	- Προσαρμοσμένα Μερίσματα λόγω διανομής Δωρεάν μετοχών.
*	- Τελευταία προσαρμοσμένη τιμή κλεισίματος.
[1]	- Καθαρά μερίσματα.
[2]	- Στη στήλη "Ημερ. Αποκοπής τελευταίου δικαιώματος" αναφέρεται η Ημερομηνία εισαγωγής για Νέες Εταιρείες.
[3]	- Η Χρηματιστηριακή αξία αναφέρεται μόνο στο πλήθος των εισηγμένων μετοχών
[4]	- Η κωδικοποίηση των Κλάδων Οικονομικής Δραστηριότητας του Χ.Α. παρουσιάζεται στο Παράρτημα Α
[5]	- Η Χρηματιστηριακή Αξία αναφέρεται στο σύνολο των κατηγοριών μετοχών (εφόσον έχουν εισαχθεί περισσότερες της μιας κατηγορίες) και δεν αναφέρεται σε επιμέρους κατηγορίες μετοχών μιας εταιρείας.
[6]	- Ρ/Ε μεγαλύτερο του 100
[7]	- Τελευταία εικόνα του Βιβλίου Εντολών πριν το τέλος της συνεδρίασης

## Στοιχεία Συναλλαγών Πακέτων

Μετοχές	Όγκος πακέτου	Τιμή πακέτου	Αξία πακέτου	Ωρα έγκρισης	Σημείωση
---------	---------------	--------------	--------------	--------------	----------

Δεν υπάρχουν Συναλλαγές Πακέτων.

## Σημειώσεις πακέτων

2 - Πακέτο Διακανονισμού SPOT 1 ή SPOT 2	11 - Ενεργητικό Εταιρίας > 500 δις
3 - Πακέτο με Short Selling	12 - Προσφορά προς πώληση μέσω ΧΑ
4 - Πακέτο με Buy to Close	13 - Εκποιήσεις ΥΠΕΘΟ
6 - Ταυτόχρονη Κατάρτιση	14 - Πακέτο Αποκατάστασης
7 - Σύμφωνο Επαναγοράς	15 - Πακέτο Ειδικού Διαπραγματευτή
8 - Επίτευξη Διασποράς (μη εισηγμένων)	16 - Πακέτο Ανοικτής Πώλησης
9 - Επίτευξη Διασποράς (εισηγμένων)	18 - Πακέτο Διακανονισμού SPOT 1
10 - Με Πλειοψηφία του Ελλ. Δημοσίου (> 50 δις)	20 - Πακέτο Μεθόδου 6-1

## Στοιχεία Συναλλαγών Δικαιωμάτων

Ημερ. αποκοπής	Έναρξη εξάσκησης	Λήξη εξάσκησης	Λήξη διαπραγμάτευσης	Δικαιώματα	Κατωτ Τιμή	Ανωτ Τιμή	Τιμή κλεισ.	Τελευταία ζήτηση	Τελευταία προσφορ	Όγκος	Πράξεις	Αξία Συναλλαγών
04/08/2025	07/08/2025	20/08/2025	14/08/2025	VIDAVO Α.Ε. (ΚΟ)	0.505	0.505	0.505	---	---	320	1	161.60

**Ομολογιακά Δάνεια Επιχειρήσεων – ΕΝ.Α. (Μη Μετατρέψιμα)**

Πλήθος Εισηγμένων Ομολογίων	Ονομαστική αξία	Τιμή έκδοσης	Σημερινό επιτόκιο	Ημερ. Λήξης	Διάρκεια (έτη)	Σημείωση	Τοκομερίδιο		Μον. Δια πρ.	Ομολογιακά Δάνεια Επιχειρήσεων –	Δεδ. Τόκοι	Αποδ. Λήξη	Καπιωτ Τιμή	Ανωτ Τιμή	Τιμή κλεισ.	Προηγ. Κλείσιμο- ημ/νία	Όγκος	Αξία Συναλλαγών	Τελευταία εντολή			Ξλαχ. Έτους	Μεγ. Έτους	
							Κοινό	Προτιμησιακό											Τιμή	Αγορ./ Πώλ.	Ημερομηνία			
4,075	1,000.00	1,000.00	4.50	22/12/2026	5	---	8	---	1	Ρ ΕΝΕΡΓΕΙΑ 1 ΕΝΕΡΓΕΙΑΚΗ Α.Ε. (Μη μετα	7.1250	4.1540	---	---	---	99.5510	05/08/2025	---	---	99.0001	A	14/08/2025	97.5107	100.7000
6,500	441.00	1,000.00	5.50	22/12/2025	8	---	16	---	1	ΔΕΛΤΑ ΤΕΧΝΙΚΗ Α.Κ.Β.Ε.Τ.Ε. (Μη Μετατρέ	3.8404	3.8550	---	---	---	100.0000	25/07/2025	---	---	100.0010	A	14/08/2025	99.8769	102.0000

**Σημειώσεις Εταιρικών Ομολόγων**

Ο Όγκος Συναλλαγών υπολογίζεται ως (Τεμάχια) \* (Ονομαστική Τιμή). Η Αξία Συναλλαγών υπολογίζεται ως (Τεμάχια) \* (Ονομαστική Τιμή) \* (Τιμή %) + (Δεδουλευμένοι Τόκοι).

Οι τιμές συναλλαγών των ομολόγων υπολογίζονται ως ποσοστό επί τοις εκατό (%) της ονομαστικής τους τιμής.

Όλα τα ομόλογα έχουν Ονομαστική Αξία εκπεφρασμένη σε Ευρώ (εκτός εάν σημειώνεται διαφορετικά).

# ATHEXGROUP

Athens Exchange Group

Λεωφ. Αθηνών 110 | 104 42 Αθήνα  
110 Athinon Ave | 104 42 Athens GR  
T +30 210 3366 800  
[www.athexgroup.gr](http://www.athexgroup.gr)