

25

ΕΝΑΛΛΑΚΤΙΚΗ ΑΓΟΡΑ
Ημερήσιο Δελτίο Συναλλακτικής
Δραστηριότητας

ALTERNATIVE MARKET
Daily Official List
of Trading Activity



Αποποίηση Ευθύνης:

Η Ελληνικά Χρηματιστήρια - Χρηματιστήριο Αθηνών Α.Ε. Καταβάλλει κάθε δυνατή προσπάθεια ώστε να διασφαλίσει ότι οι πληροφορίες και τα λοιπά στοιχεία που εμφανίζονται στο Δελτίο Ημερήσιων Συναλλαγών της Εναλλακτικής Αγοράς (ΕΝ.Α.) είναι ορθά και πλήρη αλλά δεν έχει καμία ευθύνη για ενδεχόμενο λάθος ή παράλειψη στοιχείων και / ή ευθύνη σχετικά με την ακρίβεια, αξιοπιστία, επικαιροποίηση και πληρότητα των παραπάνω πληροφοριών και στοιχείων ή ευθύνη προερχόμενη άμεσα ή έμμεσα από την χρήση των παραπάνω πληροφοριών.

Όλα τα αναγραφόμενα στο Δελτίο Ημερήσιων Συναλλαγών της Εναλλακτικής Αγοράς (ΕΝ.Α.) στοιχεία παρέχονται μόνο για τους σκοπούς της πληροφόρησης και δεν συνιστούν παροχή επενδυτικών συμβουλών ή πρόκληση για επένδυση σε κινητές αξίες που διαπραγματεύονται στην Ελληνικά Χρηματιστήρια - Χρηματιστήριο Αθηνών Α.Ε.

Αναγνωρίζεται και συμφωνείται ότι όλα τα δικαιώματα επί των πληροφοριών που εμφανίζονται στο Δελτίο Ημερήσιων Συναλλαγών της Εναλλακτικής Αγοράς (ΕΝ.Α.) θα αποτελούν κυριότητα της Εταιρείας και οποιοδήποτε άλλο δικαίωμα συμπεριλαμβανομένου του δικαιώματος πνευματικής ιδιοκτησίας, σήματος κλπ. Ανήκουν στην Ελληνικά Χρηματιστήρια - Χρηματιστήριο Αθηνών Α.Ε.

Αυστηρώς απαγορεύεται η αναπαραγωγή, αναμετάδοση, διανομή και διαβίβαση με οποιοδήποτε μέσο των στοιχείων και πληροφοριών που αναγράφονται στο Δελτίο Ημερήσιων Συναλλαγών της Εναλλακτικής Αγοράς (ΕΝ.Α.), χωρίς τη συναίνεση της Ελληνικά Χρηματιστήρια - Χρηματιστήριο Αθηνών Α.Ε.

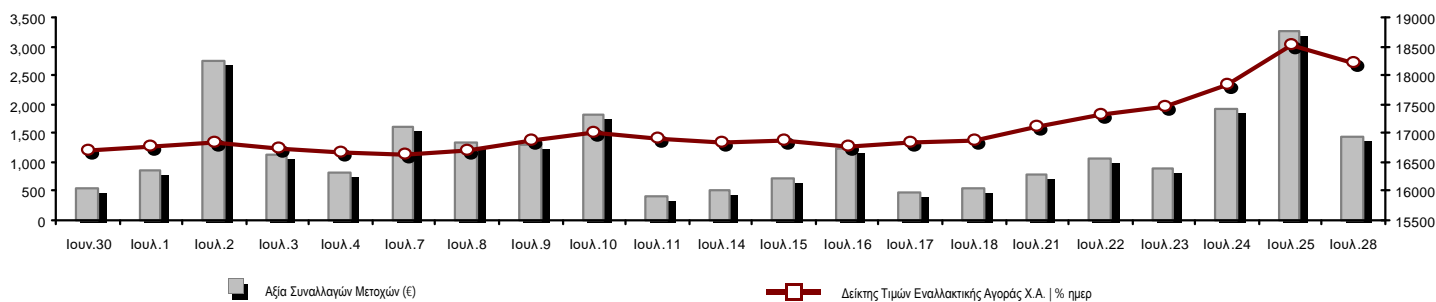
Ελληνικά Χρηματιστήρια - Χρηματιστήριο Αθηνών Α.Ε. Συμμετοχών

Λεωφόρος Αθηνών 110, 10442 Αθήνα, Τηλ: (210) 33.66.800, Fax: (210) 32.13.938

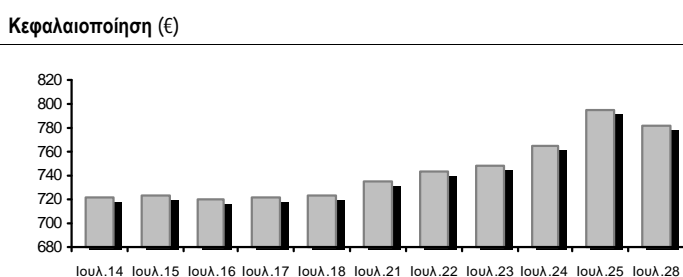
www.athexgroup.gr

Στατιστικά Στοιχεία Συνεδρίασης

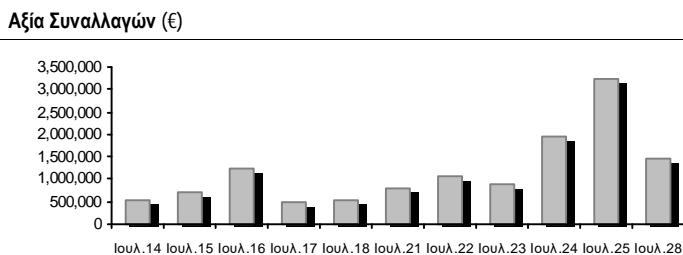
Δείκτης Τιμών ΕΝ.Α. και Αξία Συναλλαγών Μετοχών



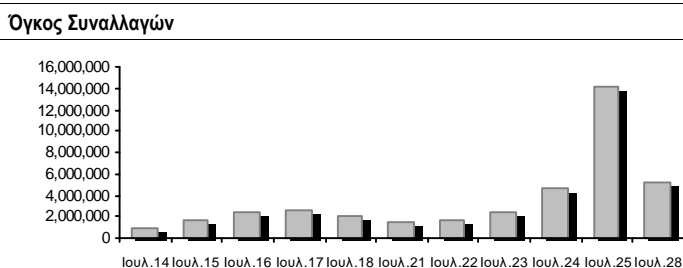
Συνολική Αξία Συναλλαγών Μετοχών (€):	1,442,478.03
Κεφαλαιοποίηση (€):	780,938,191.90
Ημερήσια μεταβολή: € %	-14,353,146.65 -1.80%
Μέση ετήσια Κεφ/ποίηση: € % Μετβλ. Μέση προηγ. Έτος	665,961,697.22 26.06%
Δείκτης Τιμών Εναλλακτικής Αγοράς Χ.Α. % ημερ μετβλ	18,201.91 -1.80%
Κεφαλαιοποίηση Δείκτη ΕΝ.Α. (€)	780,938,191.90
Ημερήσια μεταβολή (€)	-14,353,146.65



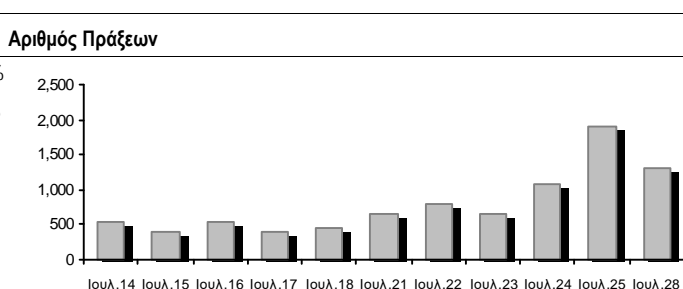
Αξία Συναλλαγών Μετοχών (€)	1,442,478.03
Ημερήσια μεταβολή: € %	-1,811,637.99 -55.67%
Μέση Αξία Συν/γών ΥΙD: € % Μετβλ Μέση προηγ. Έτος	731,975.28 -22.86%
Αξία Συναλλαγών Πακέτων μετοχών	0.00
Αξία Συναλλαγών Ομολόγων (χιλ. €)	0.00



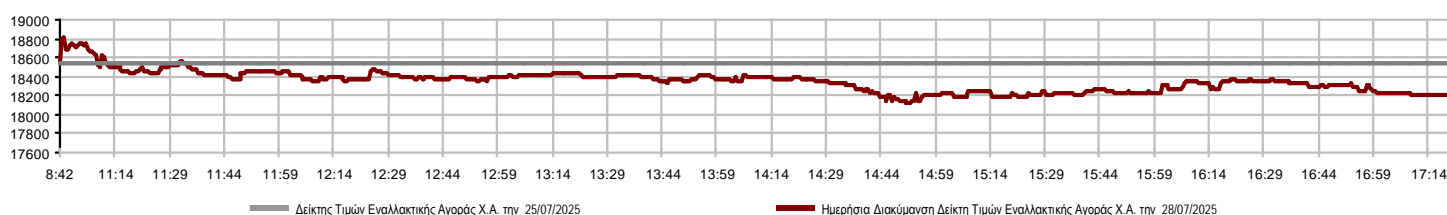
Όγκος Συναλλαγών Μετοχών (τμχ)	5,220,394.00
Ημερήσια μεταβολή: τμχ %	-8,986,840.00 -63.26%
Μέσος Όγκος Συν/γών ΥΙD: τμχ % Μετβλ Μέσο προηγ. Έτος	2,238,847.54 -40.64%
Όγκος Συναλλαγών Πακέτων μετοχών (τεμάχια)	0.00
Όγκος Συναλλαγών Ομολόγων	0



Πλήθος Πράξεων Μετοχών	1,315
Ημερήσια μεταβολή: πλήθος %	-594 -31.12%
Μέσο Πλήθος Πράξεων ΥΙD: € % Μετβλ Μέσο προηγ. Έτος	603 -27.22%
Πλήθος πακέτων μετοχών	0
Πλήθος συναλλαγών Ομολόγων	0



Ημερήσια Διακύμανση Δείκτη Τιμών Εναλλακτικής Αγοράς Χ.Α.



Χρηματιστηριακοί Δείκτες

Όνομασία Δείκτη	28/07/2025	25/07/2025	Δ μον.	Δ %	Κατώτερη	Ανώτερη	Κατ.έτους	Ανωτ.έτους	Ετησ. μεταβ.
Δείκτης Τιμών Εναλλακτικής Αγοράς Χ.Α.	18,201.91 €	18,536.45	-334.54	-1.80%	18,115.12	18,812.31	13,631.97	18,812.31	20.56% #

Οι 10 Μετοχές με τη μεγαλύτερη Άνοδο & Πτώση

Μετοχές με τη μεγαλύτερη Θετική μεταβολή τιμής	Τιμή κλεισ.	Μεταβ.	Μετοχές με τη μεγαλύτερη Αρνητική μεταβολή τιμής	Τιμή κλεισ.	Μεταβ.
ΦΟΥΝΤΛΙΝΚ Α.Ε. (ΚΟ)	0.690	9.87% #	CAIRO MEZZ (ΚΟ)	0.449	-7.14% Α
MEDITERRA (ΚΟ)	1.52	5.56% #	PHOENIX VEGA (ΚΟ)	0.070	-4.66% Α
ΟΝΥΞ ΤΟΥΡΙΣΤΙΚΗ Α.Ε. (ΚΟ)	2.35	0.43% #	ΝΤΟΠΛΕΡ (ΚΟ)	0.422	-4.09% Α
			SUNRISEMEZZ (ΚΟ)	0.221	-3.50% Α
			GALAXY COSMOS MEZZ (ΚΟ)	0.529	-1.49% Α
			REAL CONSULTING (ΚΟ)	5.04	-0.39% Α

Μετοχές με τη μεγαλύτερη Αξία Συναλλαγών	Αξία (€)	Μεταβ.	Μετοχές με το μεγαλύτερο Όγκο Συναλλαγών	Όγκος	Μεταβ.
CAIRO MEZZ (ΚΟ)	570.91	-7.14% Α	PHOENIX VEGA (ΚΟ)	2,996,884	-4.66% Α
GALAXY COSMOS MEZZ (ΚΟ)	268.62	-1.49% Α	CAIRO MEZZ (ΚΟ)	1,230,792	-7.14% Α
ΟΝΥΞ ΤΟΥΡΙΣΤΙΚΗ Α.Ε. (ΚΟ)	225.13	0.43% #	GALAXY COSMOS MEZZ (ΚΟ)	484,266	-1.49% Α
PHOENIX VEGA (ΚΟ)	215.53	-4.66% Α	SUNRISEMEZZ (ΚΟ)	326,513	-3.50% Α
SUNRISEMEZZ (ΚΟ)	74.08	-3.50% Α	ΟΝΥΞ ΤΟΥΡΙΣΤΙΚΗ Α.Ε. (ΚΟ)	96,930	0.43% #
ΦΟΥΝΤΛΙΝΚ Α.Ε. (ΚΟ)	49.42	9.87% #	ΦΟΥΝΤΛΙΝΚ Α.Ε. (ΚΟ)	74,190	9.87% #
REAL CONSULTING (ΚΟ)	35.23	-0.39% Α	REAL CONSULTING (ΚΟ)	7,020	-0.39% Α
MEDITERRA (ΚΟ)	2.73	5.56% #	ΝΤΟΠΛΕΡ (ΚΟ)	1,999	-4.09% Α
ΝΤΟΠΛΕΡ (ΚΟ)	0.84	-4.09% Α	MEDITERRA (ΚΟ)	1,800	5.56% #

Πληθ. Εισηγμ.	Όνομ. Αξία	Μερίσματα [1]			Ημερ. Τελευτ. Αποκοπής Μέρισμα [2]	Αποκοπή Δικαίωμα	Σημ. Χρεόγραφα	Τιμή κλεισίματος	% μεταβ.	Προηγ. Κλείσιμο- ημ/νία	Άνοιγμα	Κατωτ Τιμή	Ανωτ Τιμή	Τελ Τιμή	Σταθμ Τιμή	Τελευταία ζήτηση [7]	Τελευταία προσφορά [7]	Ρ/Ε μετά φ.	Χρήση	Όγκος	Πράξεις	Αξία Συναλλαγών	Χ.Α. Εταιρείας (€) [3,5]	Χαμηλό έτους	Υψηλό έτους	Κλάδος [4]		
		2022	2023	2024																								
309,096,827	0.100	---	---	---	29/09/2020	---	CAIRO MEZZ (ΚΟ)	0.449	-7.14	€	0.484	25/07/2025	0.498	0.437	0.498	0.449	0.464	500@0.447	417@0.448	---	2024	1,230,792	476	570,908.83	138,784.480.341	0.498	30202010	
1,250,367,229	0.008	---	---	0.0064	24/06/2025	27/11/2024	PHOENIX VEGA (ΚΟ)	0.070	-4.66	€	0.073	25/07/2025	0.074	0.069	0.075	0.070	0.072	15000@0.069	500@0.070	---	2024	2,996,884	231	215,534.45	87,025.560.061	0.084	30202010	
86,941,164	0.074	---	---	---	09/12/2024	---	GALAXY COSMOS MEZZ (ΚΟ)	0.529	-1.49	€	0.537	25/07/2025	0.574	0.526	0.580	0.529	0.555	6089@0.528	270@0.529	---	2024	484,266	244	268,616.70	45,991.880.439	0.668	30202010	
21,500,000	0.400	0.03	0.04	---	29/08/2024	06/08/2021	REAL CONSULTING (ΚΟ)	5.04	-0.39	€	5.06	25/07/2025	5.06	4.98	5.08	5.04	5.02	100@4.95	300@5.04	---	---	7,020	19	35,226.60	108,360.00	3.28	5.20	10101010
3,120,000	0.100	---	---	---	10/08/2023	---	DOTSOFT (ΚΟ)	20.00	---	γ	20.00	23/07/2025	---	---	---	---	---	500@20.00	---	---	2024	---	---	---	62,400.0014.20	20.00	10101010	
33,352,551	0.100	---	---	---	12/06/2012	25/08/2023	ΦΟΥΝΤΛΙΝΚ Α.Ε. (ΚΟ)	0.690	9.87	#	0.628	25/07/2025	0.632	0.630	0.700	0.678	0.666	7750@0.662	750@0.686	---	---	74,190	66	49,421.65	23,013.260.402	0.700	50205010	
3,333,500	0.300	---	---	---	13/07/2020	09/12/2008	ΟΠΤΟΗΛΕΚΤΡΟΝΙΚΕΣ ΤΕΧΝΟΛ. (ΚΟ)	2.96	---	γ	2.96	25/07/2025	---	---	---	---	---	200@2.80	265@3.08	---	2024	---	---	---	9,867.16	1.35	3.10	10102015
178,623,895	0.031	---	---	---	27/11/2024	---	SUNRISEMEZZ (ΚΟ)	0.221	-3.50	€	0.229	25/07/2025	0.229	0.216	0.237	0.221	0.227	1000@0.219	2020@0.224	---	2024	326,513	124	74,076.11	39,386.570.183	0.279	30202010	
5,393,467	0.120	---	---	---	23/07/2024	---	SOFTWeb (ΚΟ)	1.83	---	γ	1.83	25/07/2025	---	---	---	---	---	1800@1.76	1000@1.78	---	---	---	---	---	9,870.04	1.52	2.00	10101015
68,926,799	0.240	---	---	---	07/07/2023	---	ΟΝΥΣ ΤΟΥΡΙΣΤΙΚΗ Α.Ε. (ΚΟ)	2.35	0.43	#	2.34	25/07/2025	2.37	2.29	2.38	2.35	2.32	500@2.34	4287@2.35	---	---	96,930	149	225,125.67	161,977.980.925	2.38	40401020	
12,481,290	0.040	---	---	---	19/08/2008	14/06/2024	ΝΤΟΠΛΕΡ (ΚΟ)	0.422	-4.09	€	0.440	25/07/2025	0.422	0.420	0.422	0.420	0.421	420@0.414	44@0.432	---	---	1,999	3	841.58	5,267.100.352	0.655	50204000	
14,791,000	0.360	---	---	---	05/05/2010	12/05/2008	EUROXX (ΚΟ)	5.00	---	γ	5.00	22/07/2025	---	---	---	---	---	171@5.00	---	---	2024	---	---	---	73,955.00	4.32	5.00	30202015
7,300,000	0.500	0.0387	0.0499	---	26/08/2024	28/02/2008	MEDITERRA (ΚΟ)	1.52	5.56	#	1.44	25/07/2025	1.50	1.50	1.52	1.52	1.52	445@1.40	40@1.51	---	2024	1,800	3	2,726.44	11,096.00	1.25	1.57	45102020
857,210	1.05	---	---	---	08/06/2010	12/03/2010	VIDAVO (ΚΟ)	4.60	---	γ	4.60	24/07/2025	---	---	---	---	---	300@4.60	---	---	2024	---	---	---	3,943.17	2.80	5.60	20101025

Σημειώσεις Μετοχών

Κωδικός	Κείμενο σημείωσης
()	- Προσαρμοσμένα Μέρισματα λόγω διανομής Δωρεάν μετοχών.
*	- Τελευταία προσαρμοσμένη τιμή κλεισίματος.
[1]	- Καθαρά μερίσματα.
[2]	- Στη στήλη "Ημερ. Αποκοπής τελευταίου δικαιώματος" αναφέρεται η Ημερομηνία εισαγωγής για Νέες Εταιρείες.
[3]	- Η Χρηματιστηριακή αξία αναφέρεται μόνο στο πλήθος των εισηγμένων μετοχών
[4]	- Η κωδικοποίηση των Κλάδων Οικονομικής Δραστηριότητας του Χ.Α. παρουσιάζονται στο Παράρτημα Α
[5]	- Η Χρηματιστηριακή Αξία αναφέρεται στο σύνολο των κατηγοριών μετοχών (εφόσον έχουν εισαχθεί περισσότερες της μιας κατηγορίες) και δεν αναφέρεται σε επιμέρους κατηγορίες μετοχών μιας εταιρείας.
[6]	- Ρ/Ε μεγαλύτερο του 100
[7]	- Τελευταία εικόνα του Βιβλίου Εντολών πριν το τέλος της συνεδρίασης

Στοιχεία Συναλλαγών Πακέτων

Μετοχές

Όγκος πακέτου

Τιμή πακέτου

Αξία πακέτου

Ώρα έγκρισης

Σημείωση

Δεν υπάρχουν Συναλλαγές Πακέτων.

Σημειώσεις πακέτων

2 - Πακέτο Διακανονισμού SPOT 1 ή SPOT 2

3 - Πακέτο με Short Selling

4 - Πακέτο με Buy to Close

6 - Ταυτόχρονη Κατάρτιση

7 - Σύμφωνο Επαναγοράς

8 - Επίτευξη Διασποράς (μη εισηγμένων)

9 - Επίτευξη Διασποράς (εισηγμένων)

10 - Με Πλειοψηφία του Ελλ. Δημοσίου (> 50 δις)

11 - Ενεργητικό Εταιρίας > 500 δις

12 - Προσφορά προς πώληση μέσω ΧΑ

13 - Εκποιήσεις ΥΠΕΘΟ

14 - Πακέτο Αποκατάστασης

15 - Πακέτο Ειδικού Διαπραγματευτή

16 - Πακέτο Ανοικτής Πώλησης

18 - Πακέτο Διακανονισμού SPOT 1

20 - Πακέτο Μεθόδου 6-1

Στοιχεία Συναλλαγών Δικαιωμάτων

Ημερ. αποκοπής	Έναρξη εξάσκησης	Λήξη εξάσκησης	Λήξη διαπραγμάτευσης	Δικαιώματα	Κατω Τιμή	Ανω Τιμή	Τιμή κλεισ.	Τελευταία ζήτηση	Τελευταία προσφορ	Όγκος	Πράξεις	Αξία Συναλλαγών
-------------------	---------------------	-------------------	-------------------------	------------	--------------	-------------	----------------	---------------------	----------------------	-------	---------	--------------------

Δεν υπάρχουν Συναλλαγές Δικαιωμάτων.

Ομολογιακά Δάνεια Επιχειρήσεων – ΕΝ.Α. (Μη Μετατρέψιμα)

Πλήθος Εισηγμένων Ομολογίων	Ονομαστική αξία	Τιμή έκδοσης	Σημερινό επιτόκιο	Ημερ. Λήξης	Διάρκεια (έτη)	Σημείωση	Τοκομερίδιο		Μον. Δια πρ.	Ομολογιακά Δάνεια Επιχειρήσεων –	Δεδ. Τόκοι	Αποδ. Λήξη	Καπιω Τιμή	Ανωτ Τιμή	Τιμή κλεισ.	Προηγ. Κλείσιμο- ημ/νία	Όγκος	Αξία Συναλλαγών	Τελευταία εντολή			Μεγ. Έτους		
							Κοινό	Προτιμησιακό											Τιμή	Αγορ./ Πώλ.	Ημερομηνία		Έτους	
4,075	1,000.00	1,000.00	4.50	22/12/2026	5	---	8	---	1	Ρ ΕΝΕΡΓΕΙΑ 1 ΕΝΕΡΓΕΙΑΚΗ Α.Ε. (Μη μετα	4.6250	4.1850	---	---	---	99.5000	22/07/2025	---	---	99.2000	A	28/07/2025	97.5107	100.7000
6,500	441.00	1,000.00	5.50	22/12/2025	8	---	16	---	1	ΔΕΛΤΑ ΤΕΧΝΙΚΗ Α.Κ.Β.Ε.Τ.Ε. (Μη Μετατρέ	2.4929	3.8620	---	---	---	100.0000	25/07/2025	---	---	100.0007	A	28/07/2025	99.8769	102.0000

Σημειώσεις Εταιρικών Ομολόγων

Ο Όγκος Συναλλαγών υπολογίζεται ως (Τεμάχια) * (Ονομαστική Τιμή). Η Αξία Συναλλαγών υπολογίζεται ως (Τεμάχια) * (Ονομαστική Τιμή) * (Τιμή %) + (Δεδουλευμένοι Τόκοι).

Οι τιμές συναλλαγών των ομολόγων υπολογίζονται ως ποσοστό επί τοις εκατό (%) της ονομαστικής τους τιμής.

Όλα τα ομόλογα έχουν Ονομαστική Αξία εκπεφρασμένη σε Ευρώ (εκτός εάν σημειώνεται διαφορετικά).

ATHEXGROUP

Athens Exchange Group

Λεωφ. Αθηνών 110 | 104 42 Αθήνα
110 Athinon Ave | 104 42 Athens GR
T +30 210 3366 800
www.athexgroup.gr