

25

ΕΝΑΛΛΑΚΤΙΚΗ ΑΓΟΡΑ
Ημερήσιο Δελτίο Συναλλακτικής
Δραστηριότητας

ALTERNATIVE MARKET
Daily Official List
of Trading Activity



Αποποίηση Ευθύνης:

Η Ελληνικά Χρηματιστήρια - Χρηματιστήριο Αθηνών Α.Ε. Καταβάλλει κάθε δυνατή προσπάθεια ώστε να διασφαλίσει ότι οι πληροφορίες και τα λοιπά στοιχεία που εμφανίζονται στο Δελτίο Ημερήσιων Συναλλαγών της Εναλλακτικής Αγοράς (ΕΝ.Α.) είναι ορθά και πλήρη αλλά δεν έχει καμία ευθύνη για ενδεχόμενο λάθος ή παράλειψη στοιχείων και / ή ευθύνη σχετικά με την ακρίβεια, αξιοπιστία, επικαιροποίηση και πληρότητα των παραπάνω πληροφοριών και στοιχείων ή ευθύνη προερχόμενη άμεσα ή έμμεσα από την χρήση των παραπάνω πληροφοριών.

Όλα τα αναγραφόμενα στο Δελτίο Ημερήσιων Συναλλαγών της Εναλλακτικής Αγοράς (ΕΝ.Α.) στοιχεία παρέχονται μόνο για τους σκοπούς της πληροφόρησης και δεν συνιστούν παροχή επενδυτικών συμβουλών ή πρόσκληση για επένδυση σε κινητές αξίες που διαπραγματεύονται στην Ελληνικά Χρηματιστήρια - Χρηματιστήριο Αθηνών Α.Ε.

Αναγνωρίζεται και συμφωνείται ότι όλα τα δικαιώματα επί των πληροφοριών που εμφανίζονται στο Δελτίο Ημερήσιων Συναλλαγών της Εναλλακτικής Αγοράς (ΕΝ.Α.) θα αποτελούν κυριότητα της Εταιρείας και οποιοδήποτε άλλο δικαίωμα συμπεριλαμβανομένου του δικαιώματος πνευματικής ιδιοκτησίας, σήματος κλπ. Ανήκουν στην Ελληνικά Χρηματιστήρια - Χρηματιστήριο Αθηνών Α.Ε.

Αυστηρώς απαγορεύεται η αναπαραγωγή, αναμετάδοση, διανομή και διαβίβαση με οποιοδήποτε μέσο των στοιχείων και πληροφοριών που αναγράφονται στο Δελτίο Ημερήσιων Συναλλαγών της Εναλλακτικής Αγοράς (ΕΝ.Α.), χωρίς τη συναίνεση της Ελληνικά Χρηματιστήρια - Χρηματιστήριο Αθηνών Α.Ε.

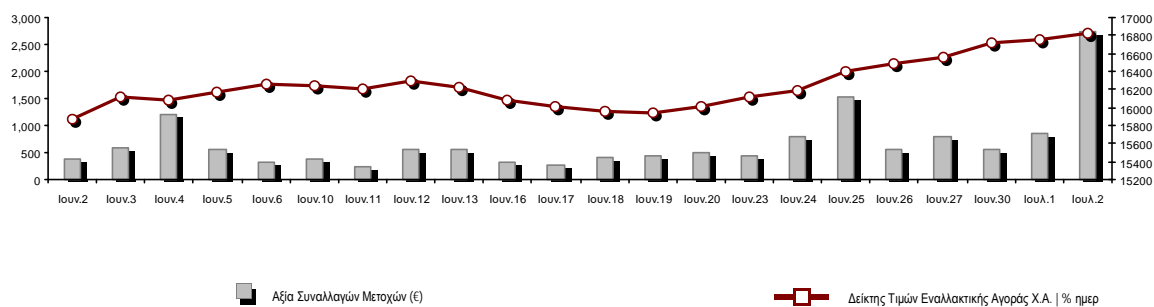
Ελληνικά Χρηματιστήρια - Χρηματιστήριο Αθηνών Α.Ε. Συμμετοχών

Λεωφόρος Αθηνών 110, 10442 Αθήνα, Τηλ: (210) 33.66.800, Fax: (210) 32.13.938

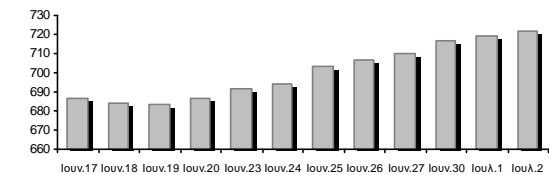
www.athexgroup.gr

Στατιστικά Στοιχεία Συνεδρίασης

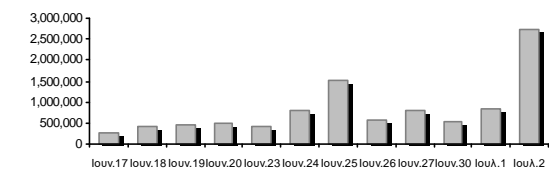
Δείκτης Τιμών ΕΝ.Α. και Αξία Συναλλαγών Μετοχών



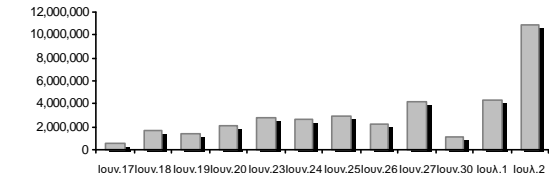
Συνολική Αξία Συναλλαγών Μετοχών (€):	2,748,981.68	Κεφαλαιοποίηση (€)	
Κεφαλαιοποίηση (€):	721,732,368.21		
Ημερήσια μεταβολή: € %	2,590,693.26	0.36%	
Μέση ετήσια Κεφ/ποίηση: € % Μετβλ. Μέση προηγ. Έτος	655,926,239.04	16.51%	
Δείκτης Τιμών Εναλλακτικής Αγοράς Χ.Α. % ημερ μετβλ	16,821.95	0.36%	
Κεφαλαιοποίηση Δείκτη ΕΝ.Α. (€)	721,732,368.21		
Ημερήσια μεταβολή (€)	2,590,693.26		



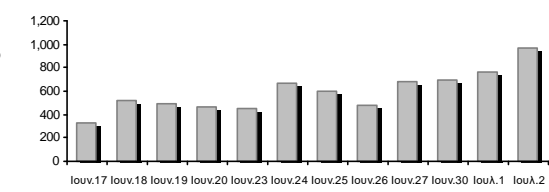
Αξία Συναλλαγών Μετοχών (€)	2,748,981.68	Αξία Συναλλαγών (€)	
Ημερήσια μεταβολή: € %	1,907,120.40	226.54%	
Μέση Αξία Συν/γών ΥΙD: € % Μετβλ Μέση προηγ. Έτος	665,589.74	-29.86%	
Αξία Συναλλαγών Πακέτων μετοχών	0.00		
Αξία Συναλλαγών Ομολόγων (χιλ. €)	14.87		



Όγκος Συναλλαγών Μετοχών (τμχ)	10,898,242.00	Όγκος Συναλλαγών	
Ημερήσια μεταβολή: τμχ %	6,598,512.00	153.46%	
Μέσος Όγκος Συν/γών ΥΙD: τμχ % Μετβλ Μέσο προηγ. Έτος	2,094,507.54	-44.47%	
Όγκος Συναλλαγών Πακέτων μετοχών (τεμάχια)	0.00		
Όγκος Συναλλαγών Ομολόγων	15,000		



Πλήθος Πράξεων Μετοχών	968	Αριθμός Πράξεων	
Ημερήσια μεταβολή: πλήθος %	206	27.03%	
Μέσο Πλήθος Πράξεων ΥΙD: € % Μετβλ Μέσο προηγ. Έτος	583	-29.62%	
Πλήθος πακέτων μετοχών	0		
Πλήθος συναλλαγών Ομολόγων	1		



Ημερήσια Διακύμανση Δείκτη Τιμών Εναλλακτικής Αγοράς Χ.Α.



Δείκτης Τιμών Εναλλακτικής Αγοράς Χ.Α. την 01/07/2025

Ημερήσια Διακύμανση Δείκτη Τιμών Εναλλακτικής Αγοράς Χ.Α. την 02/07/2025

Χρηματιστηριακοί Δείκτες

Όνομασία Δείκτη	02/07/2025	01/07/2025	Δ μον.	Δ %	Κατώτερη	Ανώτερη	Κατ.έτους	Ανωτ.έτους	Ετησ. μεταβ.
Δείκτης Τιμών Εναλλακτικής Αγοράς Χ.Α.	16,821.95 #	16,761.57	60.38	0.36%	16,671.66	16,847.66	13,631.97	16,847.66	11.42% #

Οι 10 Μετοχές με τη μεγαλύτερη Άνοδο & Πτώση

Μετοχές με τη μεγαλύτερη Θετική μεταβολή τιμής	Τιμή κλεισ.	Μεταβ.	Μετοχές με τη μεγαλύτερη Αρνητική μεταβολή τιμής	Τιμή κλεισ.	Μεταβ.
ΟΝΥΞ ΤΟΥΡΙΣΤΙΚΗ Α.Ε. (ΚΟ)	1.88	5.03% #	CAIRO MEZZ (ΚΟ)	0.406	-3.10% α
ΝΤΟΠΛΕΡ (ΚΟ)	0.440	3.29% #	PHOENIX VEGA (ΚΟ)	0.068	-1.45% α
DOTSOFT (ΚΟ)	18.80	2.73% #	GALAXY COSMOS MEZZ (ΚΟ)	0.491	-0.61% α
SOFTWeb (ΚΟ)	1.92	1.59% #	REAL CONSULTING (ΚΟ)	5.18	-0.38% α
ΦΟΥΝΤΛΙΝΚ Α.Ε. (ΚΟ)	0.596	1.02% #			
SUNRISEMEZZ (ΚΟ)	0.198	0.71% #			
ΟΠΤΟΗΛΕΚΤΡΟΝΙΚΕΣ ΤΕΧΝΟΛ. (ΚΟ)	2.90	0.00% -			
MEDITERRA (ΚΟ)	1.45	0.00% -			

Μετοχές με τη μεγαλύτερη Αξία Συναλλαγών	Αξία (€)	Μεταβ.	Μετοχές με το μεγαλύτερο Όγκο Συναλλαγών	Όγκος	Μεταβ.
CAIRO MEZZ (ΚΟ)	1,733.55	-3.10% α	PHOENIX VEGA (ΚΟ)	6,263,496	-1.45% α
PHOENIX VEGA (ΚΟ)	426.55	-1.45% α	CAIRO MEZZ (ΚΟ)	4,220,230	-3.10% α
ΟΝΥΞ ΤΟΥΡΙΣΤΙΚΗ Α.Ε. (ΚΟ)	366.49	5.03% #	ΟΝΥΞ ΤΟΥΡΙΣΤΙΚΗ Α.Ε. (ΚΟ)	202,203	5.03% #
REAL CONSULTING (ΚΟ)	127.76	-0.38% α	GALAXY COSMOS MEZZ (ΚΟ)	123,507	-0.61% α
GALAXY COSMOS MEZZ (ΚΟ)	60.95	-0.61% α	SUNRISEMEZZ (ΚΟ)	30,803	0.71% #
SOFTWeb (ΚΟ)	10.42	1.59% #	REAL CONSULTING (ΚΟ)	24,850	-0.38% α
ΦΟΥΝΤΛΙΝΚ Α.Ε. (ΚΟ)	9.91	1.02% #	ΦΟΥΝΤΛΙΝΚ Α.Ε. (ΚΟ)	16,700	1.02% #
SUNRISEMEZZ (ΚΟ)	6.07	0.71% #	ΝΤΟΠΛΕΡ (ΚΟ)	10,368	3.29% #
ΝΤΟΠΛΕΡ (ΚΟ)	4.46	3.29% #	SOFTWeb (ΚΟ)	5,450	1.59% #
DOTSOFT (ΚΟ)	1.88	2.73% #	MEDITERRA (ΚΟ)	435	0.00% -

Πληθ. Εισηγμ. Μετοχών	Ονομ. Αξία	Μερίσματα [1]			Ημερ. Τελευτ. Αποκοπής Μέρισμα [2]	Δικαίωμα	Σημ.	Χρεόγραφο	Τιμή κλεισίματος	% μεταβ.	Προηγ. Κλείσιμο- ημ/νία	Άνοιγμα	Κατωτ Τιμή	Ανωτ Τιμή	Τελ Σταθμ Τιμή	Τελευταία ζήτηση [7]	Τελευταία προσφορά [7]	P/E μετά φ. Χρήσιμ	Όγκος	Πράξεις	Αξία Συναλλαγών	Χ.Α. Εταιρείας (€) [3,5]	Χαμηλό έτους	Υψηλό έτους	Κλάδος [4]					
		2022	2023	2024																										
309,096,827	0.100	---	---	---	29/09/2020	---	CAIRO MEZZ (ΚΟ)	0.406	-3.10	€	0.419	01/07/2025	0.419	0.406	0.428	0.406	0.411	4697@0.406	1000000@0.407	---	2024	4,220,230	276	1,733,553.41	125,493.310.341	0.449	30202010			
1,250,367,229	0.008	---	---	0.0064	24/06/2025	27/11/2024	---	PHOENIX VEGA (ΚΟ)	0.068	-1.45	€	0.069	01/07/2025	0.069	0.068	0.069	0.068	0.068	62621@0.068	30000@0.068	---	2024	6,263,496	148	426,545.60	84,774.900.061	0.084	30202010		
86,941,164	0.074	---	---	---	09/12/2024	---	GALAXY COSMOS MEZZ (ΚΟ)	0.491	-0.61	€	0.494	01/07/2025	0.492	0.488	0.500	0.491	0.494	2316@0.491	200@0.497	---	2024	123,507	156	60,952.28	42,688.110.439	0.668	30202010			
21,500,000	0.400	0.03	0.04	---	29/08/2024	06/08/2021	---	REAL CONSULTING (ΚΟ)	5.18	-0.38	€	5.20	01/07/2025	5.18	5.08	5.20	5.18	5.14	1500@5.16	2050@5.18	---	---	24,850	27	127,759.00	111,370.00	3.28	5.20	10101010	
3,120,000	0.100	---	---	---	10/08/2023	---	DOTSOFT (ΚΟ)	18.80	2.73	ρ	18.30	24/06/2025	18.80	18.80	18.80	18.80	18.80	498@18.80	---	---	2024	100	1	1,880.00	58,656.0014.20	18.80	10101010			
33,352,551	0.100	---	---	---	12/06/2012	25/08/2023	---	ΦΟΥΝΤΛΙΚ Α.Ε. (ΚΟ)	0.596	1.02	ρ	0.590	01/07/2025	0.590	0.590	0.600	0.590	0.593	500@0.600	7110@0.600	---	---	16,700	13	9,908.50	19,878.120.402	0.600	50205010		
3,333,500	0.300	---	---	---	13/07/2020	09/12/2008	---	ΟΠΤΟΗΛΕΚΤΡΟΝΙΚΕΣ ΤΕΧΝΟΛ. (ΚΟ)	2.90	---	ρ	2.90	01/07/2025	3.00	3.00	3.00	3.00	3.00	15@3.18	500@3.00	---	2024	100	1	300.00	9,667.15	1.35	3.10	10102015	
178,623,895	0.031	---	---	---	27/11/2024	---	SUNRISEMEZZ (ΚΟ)	0.198	0.71	ρ	0.197	01/07/2025	0.196	0.196	0.199	0.198	0.197	20309@0.196	28000@0.198	---	2024	30,803	13	6,068.20	35,438.980.183	0.279	30202010			
5,393,467	0.120	---	---	---	23/07/2024	---	SOFTWeb (ΚΟ)	1.92	1.59	ρ	1.89	01/07/2025	1.92	1.85	1.96	1.92	1.91	200@1.88	1200@1.92	---	---	5,450	31	10,419.39	10,328.49	1.52	2.00	10101015		
68,926,799	0.240	---	---	---	07/07/2023	---	ΟΝΥΞ ΤΟΥΡΙΣΤΙΚΗ Α.Ε. (ΚΟ)	1.88	5.03	ρ	1.79	01/07/2025	1.80	1.78	1.88	1.88	1.81	50@1.85	2018@1.88	---	---	202,203	288	366,491.15	129,582.380.925	1.88	40401020			
12,481,290	0.040	---	---	---	19/08/2008	14/06/2024	---	ΝΤΟΠΛΕΡ (ΚΟ)	0.440	3.29	ρ	0.426	01/07/2025	0.426	0.420	0.440	0.440	0.431	200@0.428	110@0.440	---	---	10,368	11	4,464.97	5,491.770.352	0.655	50204000		
14,791,000	0.360	---	---	---	05/05/2010	12/05/2008	---	EUROXX (ΚΟ)	5.00	---	ρ	5.00	01/07/2025	---	---	---	---	---	246@5.00	---	---	2024	---	---	---	73,955.00	4.32	5.00	30202015	
7,300,000	0.500	0.0387	0.0499	---	26/08/2024	28/02/2008	---	MEDITERRA (ΚΟ)	1.45	---	ρ	1.45	01/07/2025	1.45	1.45	1.48	1.48	1.47	300@1.43	850@1.59	---	2024	435	3	639.18	10,585.00	1.25	1.55	45102020	
857,210	1.05	---	---	---	08/06/2010	12/03/2010	---	VIDAVO (ΚΟ)	4.46	---	ρ	4.46	24/06/2025	---	---	---	---	---	---	200@4.46	---	---	---	---	---	---	3,823.16	2.80	5.60	20101025

Σημειώσεις Μετοχών

Κωδικός Κείμενο σημείωσης

- () - Προσαρμοσμένα Μέρισματα λόγω διανομής Δωρεάν μετοχών.
* - Τελευταία προσαρμοσμένη τιμή κλεισίματος.
[1] - Καθαρά μερίσματα.
[2] - Στη στήλη "Ημερ. Αποκοπής τελευταίου δικαιώματος" αναφέρεται η Ημερομηνία εισαγωγής για Νέες Εταιρείες.
[3] - Η Χρηματιστηριακή αξία αναφέρεται μόνο στο πλήθος των εισηγμένων μετοχών
[4] - Η κωδικοποίηση των Κλάδων Οικονομικής Δραστηριότητας του Χ.Α. παρουσιάζονται στο Παράρτημα Α
[5] - Η Χρηματιστηριακή Αξία αναφέρεται στο σύνολο των κατηγοριών μετοχών (εφόσον έχουν εισαχθεί περισσότερες της μιας κατηγορίες) και δεν αναφέρεται σε επιμέρους κατηγορίες μετοχών μιας εταιρείας.
[6] - P/E μεγαλύτερο του 100
[7] - Τελευταία εικόνα του Βιβλίου Εντολών πριν το τέλος της συνεδρίασης

Στοιχεία Συναλλαγών Πακέτων

Μετοχές	Όγκος πακέτου	Τιμή πακέτου	Αξία πακέτου	Ωρα έγκρισης	Σημείωση
---------	---------------	--------------	--------------	--------------	----------

Δεν υπάρχουν Συναλλαγές Πακέτων.

Σημειώσεις πακέτων

- | | |
|---|------------------------------------|
| 2 - Πακέτο Διακανονισμού SPOT 1 ή SPOT 2 | 11 - Ενεργητικό Εταιρίας > 500 δις |
| 3 - Πακέτο με Short Selling | 12 - Προσφορά προς πώληση μέσω ΧΑ |
| 4 - Πακέτο με Buy to Close | 13 - Εκποιήσεις ΥΠΕΘΟ |
| 6 - Ταυτόχρονη Κατάρτιση | 14 - Πακέτο Αποκατάστασης |
| 7 - Σύμφωνο Επαναγοράς | 15 - Πακέτο Ειδικού Διαπραγματευτή |
| 8 - Επίτευξη Διασποράς (μη εισηγμένων) | 16 - Πακέτο Ανοικτής Πώλησης |
| 9 - Επίτευξη Διασποράς (εισηγμένων) | 18 - Πακέτο Διακανονισμού SPOT 1 |
| 10 - Με Πλειοψηφία του Ελλ. Δημοσίου (> 50 δις) | 20 - Πακέτο Μεθόδου 6-1 |

Στοιχεία Συναλλαγών Δικαιωμάτων

Ημερ. αποκοπής	Έναρξη εξάσκησης	Λήξη εξάσκησης	Λήξη διαπραγμάτευσης	Δικαιώματα	Κατωτ Τιμή	Ανωτ Τιμή	Τιμή κλεισ.	Τελευταία ζήτηση	Τελευταία προσφορά	Όγκος	Πράξεις	Αξία Συναλλαγών
----------------	------------------	----------------	----------------------	------------	------------	-----------	-------------	------------------	--------------------	-------	---------	-----------------

Δεν υπάρχουν Συναλλαγές Δικαιωμάτων.

Ομολογιακά Δάνεια Επιχειρήσεων – ΕΝ.Α. (Μη Μετατρέψιμα)

Πλήθος Εισηγμένων Ομολογίων	Ονομαστική αξία	Τιμή έκδοσης	Σημερινό επιτόκιο	Ημερ. Λήξης	Διάρκεια (έτη)	Σημείωση	Τοκομερίδιο Κοινό	Προτιμησιακό	Μον. Δια πρ.	Ομολογιακά Δάνεια Επιχειρήσεων –	Δεδ. Τόκοι	Αποδ. Λήξη	Καπιω Τιμή	Ανωτ Τιμή	λή κλεισ. Προηγ.	Κλείσιμο-ημ/νία	Όγκος	Αξία Συναλλαγών	Τελευταία εντολή Τιμή	Αγορ./ Πώλ.	Ημερομηνία	Έλαχ. Έτους	Μεγ. Έτους	
4,075	1,000.00	1,000.00	4.50	22/12/2026	5	---	8	---	1	Ρ ΕΝΕΡΓΕΙΑ 1 ΕΝΕΡΓΕΙΑΚΗ Α.Ε. (Μη μετατ	1.3750	4.4910	99.0000	99.0000	99.0000	99.3300	30/06/2025	15,000	14,870.63	97.5103	A	02/07/2025	97.7203	100.7000
6,500	441.00	1,000.00	5.50	22/12/2025	8	---	16	---	1	ΔΕΛΤΑ ΤΕΧΝΙΚΗ Α.Κ.Β.Ε.Τ.Ε. (Μη Μετατρέ	0.7411	3.8730	---	---	---	100.0000	17/06/2025	---	---	98.0015	A	02/07/2025	100.0000	102.0000

Σημειώσεις Εταιρικών Ομολόγων

Ο Όγκος Συναλλαγών υπολογίζεται ως (Τεμάχια) * (Ονομαστική Τιμή). Η Αξία Συναλλαγών υπολογίζεται ως (Τεμάχια) * (Ονομαστική Τιμή) * (Τιμή %) + (Δεδουλευμένοι Τόκοι).

Οι τιμές συναλλαγών των ομολόγων υπολογίζονται ως ποσοστό επί τοις εκατό (%) της ονομαστικής τους τιμής.

Όλα τα ομόλογα έχουν Ονομαστική Αξία εκπεφρασμένη σε Ευρώ (εκτός εάν σημειώνεται διαφορετικά).

ATHEXGROUP

Athens Exchange Group

Λεωφ. Αθηνών 110 | 104 42 Αθήνα
110 Athinon Ave | 104 42 Athens GR
T +30 210 3366 800
www.athexgroup.gr