

25

Ημερήσιο Δελτίο
Συναλλακτικής Δραστηριότητας

Daily Official List
of Trading Activity



Αποποίηση Ευθύνης:

Η εταιρεία Ελληνικά Χρηματιστήρια-Χρηματιστήριο Αθηνών Ανώνυμη Εταιρεία Συμμετοχών καταβάλλει κάθε δυνατή προσπάθεια ώστε να διασφαλίσει ότι οι πληροφορίες και τα λοιπά στοιχεία που εμφανίζονται στο Ημερήσιο Δελτίο Τιμών (Η.Δ.Τ.) είναι ορθά και πλήρη αλλά δεν έχει καμία ευθύνη για ενδεχόμενο λάθος ή παράλειψη στοιχείων και / ή ευθύνη σχετικά με την ακρίβεια, αξιοπιστία, επικαιροποίηση και πληρότητα των παραπάνω πληροφοριών και στοιχείων ή ευθύνη προερχόμενη άμεσα ή έμμεσα από την χρήση των παραπάνω πληροφοριών.

Η Εταιρία δεν έχει καμία ευθύνη για την ακρίβεια των στοιχείων που περιλαμβάνονται στις ανακοινώσεις των εισηγμένων εταιρειών. Πιθανές προσβολές δικαιωμάτων τρίτων από το περιεχόμενο των ανακοινώσεων συνιστούν αποκλειστική ευθύνη του αποστολέα των ανακοινώσεων.

Όλα τα αναγραφόμενα στο Η.Δ.Τ. στοιχεία παρέχονται μόνο για τους σκοπούς της πληροφόρησης και δεν συνιστούν παροχή επενδυτικών συμβουλών ή πρόσκληση για επένδυση σε κινητές αξίες που διαπραγματεύονται στο Χρηματιστήριο Αθηνών.

Αναγνωρίζεται και συμφωνείται ότι όλα τα δικαιώματα επί των πληροφοριών που εμφανίζονται στο Η.Δ.Τ. θα αποτελούν κυριότητα της εταιρίας και οποιοδήποτε άλλο δικαίωμα συμπεριλαμβανομένου του δικαιώματος πνευματικής ιδιοκτησίας, σήματος κλπ. ανήκουν στο Χρηματιστήριο Αθηνών.

Τα ανωτέρω στοιχεία αποτελούν ιδιοκτησία της Εταιρίας και προστατεύονται σύμφωνα με τις διατάξεις περί πνευματικής ιδιοκτησίας. Απαγορεύεται α) η με οποιοδήποτε τρόπο ή μέσο αναπαραγωγή, αναδημοσίευση, τροποποίηση, αντιγραφή, πώληση, μετάδοση ή διανομή του συνόλου ή μέρους τους, χωρίς αναφορά στην πηγή και β) η εμπορική εκμετάλλευση των στοιχείων από τρίτους.

Η Εταιρία δεν φέρει καμία ευθύνη προερχόμενη άμεσα ή έμμεσα από χρήση ή τυχόν αλλοίωση των ανωτέρω στοιχείων όταν αυτά χρησιμοποιούνται από

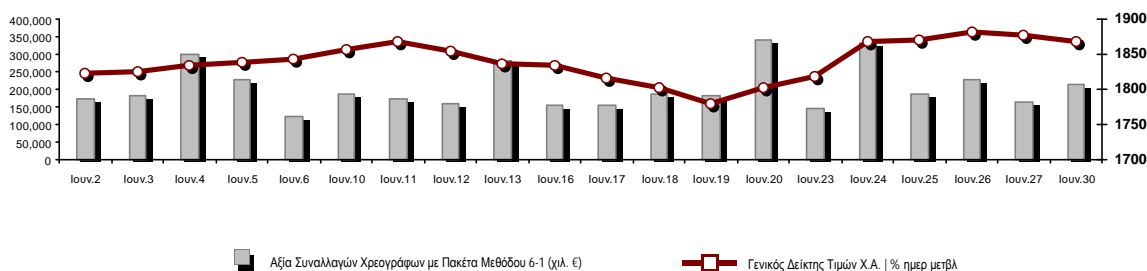
Ελληνικά Χρηματιστήρια - Χρηματιστήριο Αθηνών Α.Ε. Συμμετοχών

Λεωφόρος Αθηνών 110, 10442 Αθήνα, Τηλ: (210) 33.66.800, Fax: (210) 32.13.938

www.athexgroup.gr

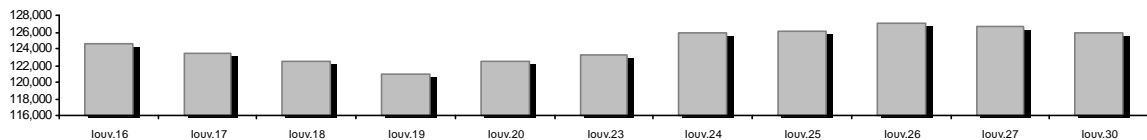
Οι Αγορές Χρεογράφων Παραγώγων Δανεισμού

Γενικός Δείκτης Τιμών και Αξία Συναλλαγών Μετοχών και Παραγώγων

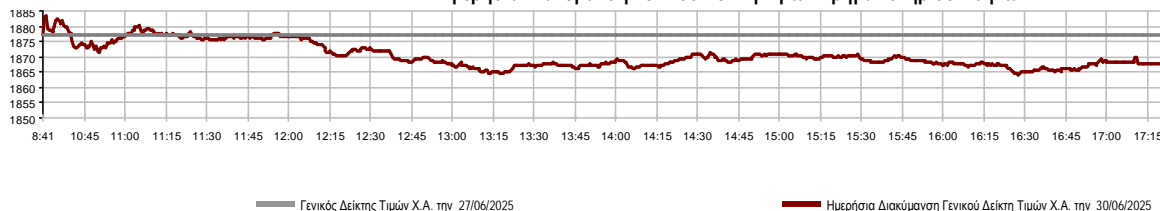


Κεφαλαιοποίηση Χ.Α. (εκατ €)**:	125,962.90		Συνολικές Ανοικτές Θέσεις σε Παράγωγα	515,949
Ημερήσια μεταβολή: εκατ. € %	-659.27	-0.52%	Ανοικτές θέσεις σε ΣΜΕ επί Δεικτών % ημερ μετβλ	6,653 0.94%
Μέση ετήσια Κεφ/ποίηση: εκατ. € % Μετβλ. Μέση προηγ. έτος	115,824.95	17.37%	Ανοικτές θέσεις σε ΣΜΕ επί μετοχών % ημερ μετβλ	507,568 1.15%
Γενικός Δείκτης Τιμών Χ.Α. % ημερ μετβλ	1,868.02	-0.48%	Ανοικτές θέσεις σε Δικαιώματα επί Δεικτών % ημερ μετβλ	1,298 3.43%
Κεφαλαιοποίηση Γενικού Δείκτη (εκατ. €)	117,479.43		Ανοικτές θέσεις σε Δικαιώματα επί μετοχών % ημερ μετβλ	430 0.00%
Ημερήσια μεταβολή (εκατ. €)	-664.92			
Αξία Συναλλαγών Χρεογράφων με Πακέτα Μεθόδου 6-1 (χιλ. €)	215,651.97		Πλήθος Συμβολαίων Παραγώγων:	10,548
Ημερήσια μεταβολή: %	51,237.77	31.16%	Ημερήσια μεταβολή: τμχ %	-9,753 -48.04%
Μέση Αξία Συν/γών ΥΙD: χιλ. € % Μετβλ Μέση προηγ. έτος	195,312.34	42.17%	Μέσος Όγκος Συμβ. ΥΙD: % Μετβλ Μέσο προηγ. Έτος	50,898 36.78%
Αξία Συναλλαγών Πακέτων Μεθόδου 6-1 (χιλ. €)	21,870.66		Πλήθος Πράξεων Παραγώγων:	997
Αξία Συναλλαγών Πακέτων Μεθόδου 6-2 & 6-3 (χιλ. €)	92.84		Ημερήσια μεταβολή: πλήθος %	-717 -41.83%
Αξία Συναλλαγών Ομολόγων (χιλ.€)	3,354.71		Μέσο Πλήθος Πράξεων ΥΙD: % Μετβλ Μέσο προηγ. Έτος	2,302 26.36%
Όγκος Συναλλαγών Χρεογράφων με Πακέτα Μεθόδου 6-1 (χιλ. Τμχ)	35,406.31		Συνολικές Ανοικτές Θέσεις σε Δανεισμό	392,385
Ημερήσια μεταβολή: χιλ. τμχ %	8,997.52	34.07%	Ημερήσια μεταβολή: τμχ %	106,479 37.24%
Μέσος Όγκος Συν/γών ΥΙD: % Μετβλ Μέσο προηγ. Έτος	42,164.10	44.93%	Πλήθος Συναλλαγών Δανεισμού (Πολυμερής/Διμερής)	2,500
Όγκος Συναλλαγών Πακέτων Μεθόδου 6-1 (χιλ. Τεμάχια)	2,903.48		Ημερήσια μεταβολή: τμχ %	-109,479
Όγκος Συναλλαγών Πακέτων Μεθόδου 6-2 & 6-3 (χιλ. Τεμάχια)	12.90		Πλήθος Πολυμερών Συναλλαγών	2,500
Όγκος Συναλλαγών Ομολόγων	3,361,000		Πλήθος Διμερών Συναλλαγών	0
Πλήθος Πράξεων Χρεογράφων με Πακέτα Μεθόδου 6-1	44,333		Πλήθος Πράξεων Δανεισμού:	1
Ημερήσια μεταβολή: πλήθος %	4,475	11.23%	Ημερήσια μεταβολή: %	-6
Μέσο Πλήθος Πράξεων ΥΙD: % Μετβλ Μέσο προηγ. Έτος	48,531	33.98%	Πλήθος Πράξεων Πολυμερών Συναλλαγών	1
Πλήθος πακέτων Μεθόδου 6-1	25		Πλήθος Πράξεων Διμερών Συναλλαγών	0
Πλήθος πακέτων Μεθόδου 6-2 & 6-3	4			
Πλήθος συναλλαγών Ομολόγων	333			

Κεφαλαιοποίηση Χ.Α. (εκατ €)**



Ημερήσια Διακύμανση Γενικού Δείκτη Τιμών Χρηματιστηρίου Αθηνών



Χρηματιστηριακοί Δείκτες

Όνομασία Δείκτη	30/06/2025	27/06/2025	Δ μον.	Δ %	Κατώτερη	Ανώτερη	Κατ.έτους	Ανωτ.έτους	Ετησ. μεταβ.
Γενικός Δείκτης Τιμών Χ.Α.	1,868.02	1,877.03	-9.01	-0.48%	1,864.36	1,883.26	1,455.08	1,894.70	27.10% #
Δείκτης Συνολικής Απόδοσης Γενικού Δείκτη Χ.Α.	3,630.37	3,640.60	-10.23	-0.28%	3,623.25	3,659.99	2,755.49	3,674.87	30.62% #
Δείκτης ATHEX ESG	2,193.05	2,204.48	-11.43	-0.52%	2,188.03	2,212.44	1,676.07	2,225.50	30.69% #
Δείκτης Τιμών Μικρής Κεφαλαιοποίησης ΧΑ	2,100.09	2,113.34	-13.25	-0.63%	2,096.37	2,122.38	1,985.84	2,127.51	---
Δείκτης Τιμών Εναλλακτικής Αγοράς Χ.Α.	16,710.88	16,556.89	153.99	0.93%	16,542.14	16,717.64	13,631.97	16,717.64	10.69% #
FTSE/Χ.Α. Large Cap	4,680.14	4,704.03	-23.89	-0.51%	4,669.03	4,721.32	3,550.72	4,748.20	31.08% #
FTSE/Χ.Α. Mid Cap	2,768.79	2,758.96	9.83	0.36%	2,757.33	2,774.38	2,262.76	2,794.08	18.63% #
FTSE/Χ.Α. Υψηλής Μερισματικής Απόδοσης	4,793.78	4,818.08	-24.30	-0.50%	4,787.40	4,822.69	3,928.87	4,904.96	19.23% #
FTSE/Χ.Α. Δείκτης Αγοράς	1,111.12	1,116.62	-5.50	-0.49%	1,109.63	1,120.46	850.04	1,127.51	30.54% #
FTSE/Χ.Α. Τράπεζες	1,931.48	1,937.76	-6.28	-0.32%	1,922.89	1,958.10	1,278.63	1,969.29	50.19% #
FTSE/ATHEX ΤΕΧΝΟΛΟΓΙΑ & ΤΗΛΕΠΙΚΟΙΝΩΝΙΕΣ	6,314.50	6,327.25	-12.75	-0.20%	6,313.66	6,359.94	5,244.36	6,418.05	11.38% #
FTSE/ATHEX ΧΡΗΜΑΤΟΟΙΚΟΝΟΜΙΚΕΣ ΥΠΗΡΕΣΙΕΣ	9,043.07	9,072.30	-29.23	-0.32%	9,003.53	9,165.98	6,002.57	9,219.08	49.86% #
FTSE/ATHEX ΑΚΙΝΗΤΗΣ ΠΕΡΙΟΥΣΙΑΣ	4,932.75	4,926.36	6.39	0.13%	4,916.41	4,958.48	4,359.91	4,989.77	1.09% #
FTSE/ATHEX ΚΑΤΑΝΑΛΩΤΙΚΑ ΠΡΟΪΟΝΤΑ	5,900.15	5,904.18	-4.03	-0.07%	5,876.31	5,935.62	4,770.42	6,065.85	17.18% #
FTSE/ATHEX ΒΑΣΙΚΑ ΑΓΑΘΑ	8,426.03	8,446.97	-20.94	-0.25%	8,389.46	8,521.08	6,653.46	8,845.99	25.97% #
FTSE/ATHEX ΒΙΟΜΗΧΑΝΙΕΣ	7,677.84	7,841.22	-163.38	-2.08%	7,643.39	7,851.98	6,534.30	7,911.23	7.27% #
FTSE/ATHEX ΠΡΩΤΕΣ ΎΛΕΣ	5,736.58	5,723.56	13.02	0.23%	5,712.18	5,823.31	4,549.74	5,823.31	14.33% #
FTSE/ATHEX ΕΝΕΡΓΕΙΑ & ΥΠΗΡΕΣΙΕΣ ΚΟΙΝΗΣ ΩΦ	6,079.98	6,113.11	-33.13	-0.54%	6,036.71	6,113.11	4,945.68	6,157.13	22.11% #
Δείκτης Όλων των Μετοχών Χ.Α.	421.16	422.98	-1.82	-0.43%	421.16	421.16	340.27	425.81	24.07% #
Ελληνικός Δείκτης Mid & Small Cap	2,431.07	2,437.28	-6.21	-0.25%	2,423.64	2,437.49	2,005.36	2,459.59	14.85% #
FTSE/Χ.Α. Large Cap Συνολικής Απόδοσης	8,263.21	8,305.39	-42.18	-0.51%			6,199.42	8,315.11	34.47% #
FTSE/Χ.Α. Mid Cap Συνολικής Απόδοσης	3,869.77	3,853.51	16.26	0.42%			3,153.97	3,874.67	21.01% #
MSCI GREECE REBASED	7,611.85	7,641.54	-29.69	-0.39%	7,583.50	7,694.18	5,512.03	7,711.44	36.86% #
Ελληνικός Δείκτης Εταιρικών Ομολόγων	141.90	141.91	-0.02	-0.01%			138.48	141.94	2.04% #
Ελληνικός Δείκτης Τιμών Εταιρικών Ομολόγων	94.11	94.13	-0.02	-0.02%			93.11	94.29	0.20% #

Σημείωση 1: Το κλείσιμο των Δεικτών FTSE/Med 100, Ελληνικός Δείκτης Εταιρικών Ομολόγων και, Ελληνικός Δείκτης Τιμών Εταιρικών Ομολόγων αφορούν την συνεδρίαση της 26/06/2025.

Σημείωση 2: Ο Ελληνικός Δείκτης Mid & Small Cap είναι Customized δείκτης υπολογιζόμενος από το Χρηματιστήριο Αθηνών.

Αναλυτικά Στοιχεία Συναλλαγών Αγοράς Χρεογράφων

	Όλα τα Χρεόγραφα	Κύρια Αγορά	Επιτήρηση	Διαπραγματεύσιμα Αμοιβαία Κεφάλαια
Σύνολα	125	124	0	1
Ανοδικές / Καθοδικές / Σταθερές:	49 / 52 / 24	49 / 51 / 24	0 / 0 / 0	0 / 1 / 0
Κεφαλαιοποίηση Χ.Α. (εκατ €) **	125,962.90	125,960.35	2.55	
Μέση Ημερήσια Αξία Συν/γών (χιλ. €)	195,312.34	195,171.59	29.93	340.52
Αξία Συναλλαγών	215,744.82	215,236.98	0.00	507.84
Κύριος Πίνακας:	193,781.31	193,273.47	0.00	507.84
Προσυμφωνημένων Συναλλαγών 6_1_2_3:	21,963.50	21,963.50	0.00	0.00
Πίνακας Εκποιήσεων:	0.00	0.00	0.00	0.00
Πίνακας Ειδικών Όρων:	0.00	0.00	0.00	0.00
Μέσος Ημερήσιος Όγκος Συναλλαγών	42,164,102	42,096,757	99,740	8,150
Όγκος Συναλλαγών	35,419,202	35,408,564	0	10,638
Κύριος Πίνακας:	32,502,825	32,492,187	0	10,638
Προσυμφωνημένων Συναλλαγών 6_1_2_3:	2,916,377	2,916,377	0	0
Πίνακας Εκποιήσεων:	0	0	0	0
Πίνακας Ειδικών Όρων:	0	0	0	0
Μέσο Ημερήσιο Πλήθος Πράξεων	48,531	48,360	49	124
Αριθμός Πράξεων	44,337	44,305	0	32
Κύριος Πίνακας:	44,308	44,276	0	32
Προσυμφωνημένων Συναλλαγών 6_1_2_3:	29	29	0	0
Πίνακας Εκποιήσεων:	0	0	0	0
Πίνακας Ειδικών Όρων:	0	0	0	0

Στοιχεία Συναλλαγών Κλάδων Χρηματιστηρίου Αθηνών & Χρηματοοικονομικών Προϊόντων (Δ.Α.Κ.)

Κωδικός	Κλάδοι	Ανοδικές / Καθοδικές / Σταθερές	Αριθμός Πράξεων	Όγκος Συναλλαγών	Αξία Συναλλαγών	% στη Συνολική Αξία
12000	- Χρηματοοικονομικά Προϊόντα	0 / 1 / 0	32	10,638	507,841.55	0.24%
3510	- Ακίνητη Περιουσία	7 / 2 / 4	1,300	534,481	1,945,518.20	0.90%
3030	- Ασφάλειες	1 / 0 / 0	25	2,559	12,970.72	0.01%
5020	- Βιομηχανικά Προϊόντα & Υπηρεσίες	4 / 10 / 3	2,160	964,026	5,115,489.85	2.37%
4040	- Εμπόριο	6 / 0 / 2	1,724	340,798	6,389,825.39	2.96%
6010	- Ενέργεια	2 / 2 / 0	2,382	468,004	5,177,941.81	2.40%
4020	- Καταναλωτικά Προϊόντα & Υπηρεσίες	3 / 2 / 1	295	110,579	322,930.02	0.15%
5010	- Κατασκευές & Υλικά Κατασκευών	4 / 6 / 2	4,182	1,064,037	15,195,582.29	7.04%
4030	- Μέσα Ενημέρωσης	1 / 2 / 0	434	210,805	695,284.28	0.32%
4520	- Προσωπική Φροντίδα, Φάρμακα & Παντοπωλεία	1 / 1 / 0	327	26,475	264,568.02	0.12%
5510	- Πρώτες Ύλες	3 / 6 / 3	1,005	704,033	2,905,083.32	1.35%
4050	- Ταξίδια και Αναψυχή	4 / 2 / 0	2,749	2,628,490	9,532,939.83	4.42%
1010	- Τεχνολογία	3 / 6 / 1	1,307	488,216	2,170,135.99	1.01%
1510	- Τηλεπικοινωνίες	0 / 2 / 0	1,993	861,862	13,924,602.63	6.45%
3010	- Τράπεζες	3 / 2 / 3	17,135	24,462,215	117,503,457.50	54.46%
4510	- Τρόφιμα, Ποτά & Καπνοβιομηχανίες	3 / 2 / 2	487	876,004	2,727,360.64	1.26%
2010	- Υγεία	2 / 0 / 1	133	48,182	68,305.40	0.03%
6510	- Υπηρεσίες Κοινής Ωφέλειας	1 / 3 / 1	6,337	1,458,828	30,333,090.41	14.06%
3020	- Χρηματοοικονομικές Υπηρεσίες	1 / 3 / 1	330	158,970	951,890.19	0.44%

Οι 10 Μετοχές με τη μεγαλύτερη Άνοδο & Πτώση

Κύρια Αγορά

Μετοχές με τη μεγαλύτερη Θετική μεταβολή τιμής	Τιμή κλεισ.	Μεταβ.	Μετοχές με τη μεγαλύτερη Αρνητική μεταβολή τιμής	Τιμή κλεισ.	Μεταβ.
ΜΟΤΟΔΥΝΑΜΙΚΗ (ΚΟ)	2.57	3.63% #	ΤΙΤΑΝ (ΚΑ)	38.4	-6.34% Α
ΙΝΤΡΑΛΟΤ (ΚΟ)	1.16	3.20% #	ΑΒΕ (ΚΟ)	0.542	-4.24% Α
ΚΤΗΜΑ Κ. ΛΑΖΑΡΙΔΗ (ΚΟ)	2.18	2.83% #	ΠΑΠΟΥΤΣΑΝΗΣ (ΚΟ)	2.75	-4.18% Α
CENTRIC ΣΥΜΜΕΤΟΧΩΝ (ΚΟ)	0.335	2.76% #	ΚΕΚΡΟΨ (ΚΟ)	1.535	-3.46% Α
ΚΥΡΙΑΚΟΥΛΗΣ (ΚΟ)	1.22	2.52% #	CRPI (ΚΟ)	0.586	-3.30% Α
ΑΔΜΗΕ ΣΥΜΜΕΤΟΧΩΝ Α.Ε. (ΚΟ)	3.17	1.93% #	BRIQ PROPERTIES (ΚΟ)	2.71	-2.87% Α
ALTER EGO MEDIA (ΚΟ)	4.384	1.81% #	ΔΟΜΙΚΗ ΚΡΗΤΗΣ (ΚΟ)	2.2	-2.66% Α
ΙΑΤΡΙΚΟ ΑΘΗΝΩΝ (ΚΟ)	1.8	1.70% #	ΑΤΤΙΚΑ ΣΥΜΜΕΤΟΧΩΝ (ΚΟ)	2.02	-2.42% Α
PROFILE (ΚΟ)	7.14	1.57% #	ΜΕΒΑCO (ΚΟ)	6.05	-1.63% Α
ΕΒΡΟΦΑΡΜΑ (ΚΟ)	2.1	1.45% #	AUTOHELLAS (ΚΟ)	10.64	-1.48% Α

Μετοχές με τη μεγαλύτερη Αξία Συναλλαγών	Αξία (χιλ. €)	Μεταβ.	Μετοχές με το μεγαλύτερο Όγκο Συναλλαγών	Όγκος	Μεταβ.
ΠΕΙΡΑΙΩΣ FINANCIAL HOLD (ΚΟ)	36,177.25	0.00% -	ΑΛΡΗΑ ΤΡΑΠΕΖΑ (ΚΟ)	8,063,016	0.00% -
ΕΘΝΙΚΗ ΤΡΑΠΕΖΑ (ΚΟ)	36,097.24	-1.41% Α	ΠΕΙΡΑΙΩΣ FINANCIAL HOLD (ΚΟ)	6,173,485	0.00% -
ΑΛΡΗΑ ΤΡΑΠΕΖΑ (ΚΟ)	24,137.76	0.00% -	ΕΥΡΟΒΑΝΚ HOLDINGS (ΚΟ)	6,096,376	0.55% #
ΜΕΤΛΕΝ ENERGY & METALS (ΚΟ)	21,942.22	-0.95% Α	ΕΘΝΙΚΗ ΤΡΑΠΕΖΑ (ΚΟ)	3,317,268	-1.41% Α
ΕΥΡΟΒΑΝΚ HOLDINGS (ΚΟ)	17,774.06	0.55% #	ΙΝΤΡΑΛΟΤ (ΚΟ)	2,182,190	3.20% #
ΟΤΕ (ΚΟ)	13,908.42	-0.43% Α	ΟΤΕ (ΚΟ)	859,270	-0.43% Α
ΤΙΤΑΝ (ΚΑ)	11,407.21	-6.34% Α	ΚΤΗΜΑ Κ. ΛΑΖΑΡΙΔΗ (ΚΟ)	838,717	2.83% #
ΔΕΗ (ΚΟ)	6,806.47	-0.29% Α	ΑΤΤΙΚΑ BANK Α.Τ.Ε. (ΚΟ)	531,326	0.88% #
ΟΠΑΠ (ΚΟ)	6,072.32	-1.18% Α	ΔΕΗ (ΚΟ)	492,181	-0.29% Α
JUMBO (ΚΟ)	5,881.68	0.55% #	ΜΕΤΛΕΝ ENERGY & METALS (ΚΟ)	478,234	-0.95% Α

Σημείωση: Απαικονίζονται οι Μετοχές που δεν ανήκουν στην Κατηγορία Επιτήρησης και πραγματοποιήσαν κατά τη διάρκεια της συνεδρίασης Αξία Συναλλαγών μεγαλύτερη από 10,000 Ευρώ.

Αναλυτικά Στοιχεία Συναλλαγών Αγοράς Παραγώγων

	Αριθμός Πράξεων	Όγκος	Ανοικτές θέσεις
Σ.Μ.Ε. σε Δείκτες	142	536	6,653
FTSE/X.A. Τράπεζες	2	7	1,492
FTSE/X.A. Large Cap	136	489	5,161
MSCI GREECE REBASED	4	40	0
Σ.Μ.Ε. σε Μετοχές	851	9,992	507,568
ΑΔΜΗΕ ΣΥΜΜΕΤΟΧΩΝ Α.Ε. (ΚΟ)	5	17	16,670
ΑΕΡΟΠΟΡΙΑ ΑΙΓΑΙΟΥ (ΚΟ)	11	51	3,499
ΑΚΤΟΡ Α.Ε. ΣΥΜ/ΧΩΝ (ΚΟ)	0	0	45,177
ΔΙΕΘΝΗΣ ΑΕΡΟΛΙΜΕΝΑΣ ΑΘΗΝΩΝ(ΚΟ)	3	10	152
ΑΥΤΟHELLAS (ΚΟ)	0	0	161
ΑΒΑΞ Α.Ε. (ΚΟ)	3	17	3,143
BANK OF CYPRUS (ΚΟ)	14	80	600
COCA-COLA HBC AG (ΚΟ)	0	0	94
CENERGY HOLDINGS (ΚΑ)	4	22	8,944
ΕΛΛΑΚΤΩΡ (ΚΟ)	11	345	4,974
ΕΛΒΑΛΧΑΛΚΟΡ (ΚΟ)	35	158	4,318
EUROBANK HOLDINGS (ΚΟ)	102	4,011	38,631
ΕΥΔΑΠ (ΚΟ)	0	0	6,134
FOURLIS ΣΥΜΜΕΤΟΧΩΝ (ΚΟ)	2	10	697
ΓΕΚ ΤΕΡΝΑ (ΚΟ)	18	139	12,557
ΕΛΛΗΝ. ΧΡΗΜΑΤΙΣΤΗΡΙΑ-Χ.Α. (ΚΟ)	6	7	1,841
HELLENIQ ENERGY (ΚΟ)	2	4	4,240
INTRACOM HOLDINGS (ΚΟ)	45	240	13,054
ΙΝΤΡΑΛΟΤ (ΚΟ)	54	821	230,622
JUMBO (ΚΟ)	5	12	262
LAMDA DEVELOPMENT(ΚΟ)	3	10	7,623
METLEN ENERGY & METALS (ΚΟ)	99	394	4,831
MIG (ΚΟ)	0	0	159
ΜΟΤΟΡ ΟΪΛ (ΚΟ)	3	7	3,619
ΕΘΝΙΚΗ ΤΡΑΠΕΖΑ (ΚΟ)	99	449	10,954
ΟΠΑΠ (ΚΟ)	6	43	953
ΤΡΑΠΕΖΑ ΟΡΤΙΜΑ BANK (ΚΟ)	2	6	87
ΟΤΕ (ΚΟ)	8	27	2,215
ΟΛΠ (ΚΟ)	0	0	75
ΠΕΙΡΑΙΩΣ FINANCIAL HOLD (ΚΟ)	214	2,805	47,068
ΔΕΗ (ΚΟ)	16	52	26,662
QUEST ΣΥΜΜΕΤΟΧΩΝ (ΚΟ)	2	8	99
ΤΙΤΑΝ (ΚΑ)	48	147	949
VIOTALCO SA/NV (ΚΑ)	31	100	6,504
Δικαιώματα σε Δείκτες	3	15	1,298
FTSE/X.A. Large Cap	3	15	1,298
Δικαιώματα σε Μετοχές	1	5	430
ΕΘΝΙΚΗ ΤΡΑΠΕΖΑ (ΚΟ)	0	0	59
ΟΠΑΠ (ΚΟ)	0	0	201
ΟΤΕ (ΚΟ)	1	5	142
ΠΕΙΡΑΙΩΣ FINANCIAL HOLD (ΚΟ)	0	0	0
ΔΕΗ (ΚΟ)	0	0	28
Συνολική Δραστηριότητα	997	10,548	515,949

Πληθος Χρεογράφων	Ονομ. Αξία	Μερίσματα [1]			Ημερ. Τελευτ. Αποκοπής Μέρισμα [2]	Αποκοπή Δικαίωμα	Σημ. Χρεόγραφα	Τιμή κλεισίματος	% μεταβ.	Προηγ. Κλείσιμο-ημ/νία	Άνοιγμα	Κατωτ Τιμή	Ανωτ Τιμή	Τελ Τιμή	Σταθμ Τιμή	Τελευταία ζήτηση [7]	Τελευταία προσφορά [7]	Ρ/Ε μετά φ. Χρήσιμ	Όγκος	Πράξεις	Αξία Συναλλαγών[8]	Χ.Α. Εταιρείας (χιλ. €) [3,5]	Χαμηλό έτους	Υψηλό έτους	Κλάδος [4]				
		2022	2023	2024																									
2,315,124,036	0.290	--	0.026	0.0303	23/05/2025	18/04/2017	--	ALPHA ΤΡΑΠΕΖΑ (ΚΟ)	2.99	--	↔	2.99	24/06/2025	3.03	2.942	3.08	2.99	--	4000@2.98	24344@3.00	--	--	8,063,016	4,643	24,137,763.84	6,922,220.87	1.613	3.08	30101010
56,996,000	1.00	--	--	0.1	23/06/2025	27/01/2025	--	ALTER EGO MEDIA (ΚΟ)	4.384	1.81	P	4.306	27/06/2025	4.28	4.28	4.4	4.384	4.346	11@4.37	650@4.39	--	--	152,404	379	662,404.73	249,870.46	3.82	4.81	40301035
1,618,012,407	0.050	--	--	--	04/06/2008	16/10/2024	--	ATTICA BANK A.T.E. (ΚΟ)	0.806	0.88	P	0.799	27/06/2025	0.81	0.795	0.816	0.806	0.801	3033@0.806	100@0.808	--	--	531,326	179	425,396.35	1,304,118.00	0.645	0.868	30101010
36,353,868	1.00	(0.025)	0.1	--	16/07/2024	21/08/2023	--	AUSTRIACARD (ΚΑ)	5.38	--	↔	5.38	27/06/2025	5.43	5.33	5.43	5.38	5.367	456@5.38	1505@5.42	--	--	58,371	82	313,274.32	195,583.81	5.18	6.4	10101010
440,820,060	0.100	--	--	0.48	26/05/2025	23/09/2024	--	BANK OF CYPRUS (ΚΟ)	6.28	-0.63	€	6.32	27/06/2025	6.34	6.28	6.36	6.28	6.315	4959@6.26	2402@6.30	--	--	190,992	260	1,206,178.42	2,768,349.98	4.57	6.7	30101010
212,384,903	0.05	0.08	0.14	24/06/2025	07/12/2016	--	CENERGY HOLDINGS (ΚΑ)	9.76	0.52	P	9.71	27/06/2025	9.71	9.62	9.8	9.76	9.699	151@9.70	781@9.76	--	--	276,004	641	2,677,013.59	2,072,876.65	7.52	10.08	50202010	
373,239,562	6.70	0.78	0.93	1.03	29/05/2025	29/04/2013	--	COCA-COLA HBC AG (ΚΟ)	43.72	-0.55	€	43.96	27/06/2025	43.96	43.72	44.62	43.72	44.381	1404@43.72	783@44.40	--	--	17,142	102	760,784.746	6,318,033.65	32.08	48.02	45101020
3,676,736,329	0.220	--	0.0933	0.105	05/05/2025	20/05/2019	--	EUROBANK HOLDINGS (ΚΟ)	2.916	0.55	P	2.9	27/06/2025	2.939	2.884	2.945	2.916	2.916	10182@2.92	235@2.93	--	--	6,096,376	3,145	17,774,059.540	7,21,363.14	1.95	2.945	30101010
53,360,277	1.00	0.11	0.12	0.15	27/06/2025	23/07/2019	--	FOURLIS ΣΥΜΜΕΤΟΧΩΝ (ΚΟ)	3.92	1.29	P	3.87	27/06/2025	3.87	3.85	3.92	3.92	3.897	1@3.92	100@3.93	--	--	80,160	216	312,364.07	209,172.29	3.545	4.365	40401010
121,168,897	0.040	--	--	--	07/07/2010	16/01/2024	5160	FRIGOGLASS (ΚΟ)	0.548	--	↔	0.548	27/06/2025	0.548	0.532	0.56	0.548	0.546	2000@0.536	6101@0.550	--	2024	419,201	233	228,997.06	66,400.56	0.184	0.63	50204000
305,635,185	2.18	0.3	0.9	0.2	20/01/2025	01/10/2003	--	HELLENIO ENERGY (ΚΟ)	8.23	0.24	P	8.21	27/06/2025	8.21	8.2	8.3	8.23	8.257	1522@8.23	835@8.24	--	--	339,432	1,309	2,802,736.09	2,515,377.57	6.8	8.35	60101020
83,600,000	0.690	--	0.0504	--	25/06/2024	02/07/2024	--	INTRACOM HOLDINGS (ΚΟ)	3.3	0.92	P	3.27	27/06/2025	3.27	3.27	3.355	3.3	3.301	2999@3.29	2000@3.31	--	--	213,217	376	703,804.16	275,880.00	2.45	3.4	10101010
136,059,759	0.880	0.6	1.4726	--	24/03/2025	05/03/2014	--	JUMBO (ΚΟ)	29.3	0.55	P	29.14	27/06/2025	29.14	28.9	29.58	29.3	29.307	542@29.30	1864@29.32	--	--	200,694	1,323	5,881,682.78	3,986,550.94	22.18	29.86	40401010
176,736,715	0.300	--	--	--	30/05/2007	27/11/2019	--	LAMDA DEVELOPMENT(ΚΟ)	6.3	0.80	P	6.25	27/06/2025	6.29	6.23	6.34	6.3	6.292	1130@6.29	911@6.32	--	--	198,374	585	1,248,249.87	1,113,441.30	5.73	7.5	35101010
143,108,161	0.970	1.24	1.5531	1.5294	26/06/2025	07/07/2017	--	METLEN ENERGY & METALS (ΚΟ)	46.02	-0.95	€	46.46	27/06/2025	46.5	45.36	46.52	46.02	45.882	1916@45.84	864@46.04	--	--	478,234	4,288	21,942,220.24	6,585,837.57	32.82	47	65102000
95,733,204	0.500	--	0.0304	0.0302	15/05/2025	28/07/2021	--	PREMIA (ΚΟ)	1.33	0.30	P	1.326	27/06/2025	1.318	1.318	1.33	1.33	1.328	76@1.33	1000@1.33	--	--	70,140	203	93,143.24	127,325.16	1.15	1.372	35102000
70,029,804	1.00	--	--	--	15/05/2025	--	--	QUALCO GROUP (ΚΟ)	5.9	-0.67	€	5.94	27/06/2025	5.93	5.81	5.95	5.9	5.912	1146@5.85	350@5.90	--	--	23,570	108	139,350.96	413,175.84	5.62	6.32	10101015
78,325,475	0.6	0.85	3	30/06/2025	23/07/2019	--	TITAN (ΚΑ)	38.4	-6.34	€	41	27/06/2025	38.35	37.9	38.5	38.4	38.255	439@38.35	1259@38.45	--	--	298,189	2,216	11,407,209.20	3,007,698.24	35.6	45.8	50101030	
259,189,761	0.12	0.12	0.16	24/06/2025	26/02/2016	--	VIOHALCO SAI/IV (ΚΑ)	5.66	-0.35	€	5.68	27/06/2025	5.68	5.65	5.78	5.66	5.729	1455@5.65	231@5.67	--	--	349,683	418	2,003,282.81	1,467,014.05	4.67	6.24	55102015	
148,321,516	0.300	0.07	0.03	--	29/07/2024	22/01/2020	--	ΑΒΑΣ Α.Ε. (ΚΟ)	2.13	-0.93	€	2.15	27/06/2025	2.15	2.13	2.17	2.13	2.142	3070@2.13	39549@2.13	--	--	251,233	345	538,229.06	315,924.83	1.53	2.42	50101010
232,000,000	2.12	0.0682	0.0582	0.0582	09/09/2024	19/06/2017	--	ΑΔΜΗΕ ΣΥΜΜΕΤΟΧΩΝ Α.Ε. (ΚΟ)	3.17	1.93	P	3.11	27/06/2025	3.11	3.1	3.17	3.17	3.128	961@3.17	2500@3.18	--	2024	454,928	283	1,423,059.53	735,440.00	2.515	3.28	65101015
90,167,100	0.500	--	0.7515	0.8041	20/05/2025	24/05/2021	--	ΑΕΡΟΠΟΡΙΑ ΑΙΓΑΙΟΥ (ΚΟ)	12.2	0.16	P	12.18	27/06/2025	12.28	12.12	12.28	12.2	12.207	8@12.18	6318@12.20	--	--	68,724	405	838,891.96	1,100,038.62	9.9	13.14	40501010
204,002,463	0.300	--	--	--	12/08/2008	07/01/2025	--	ΑΚΤΟΡ Α.Ε. ΣΥΜ/ΧΩΝ (ΚΟ)	5.38	-0.37	€	5.4	27/06/2025	5.38	5.31	5.44	5.38	5.364	42@5.37	3753@5.38	--	--	67,698	198	363,156.14	1,097,533.25	4.22	5.64	50101010
103,423,291	0.570	--	--	0.4134	25/06/2025	28/08/2024	--	ΓΕΚ ΤΕΡΝΑ (ΚΟ)	20.04	-0.20	€	20.08	27/06/2025	20	20	20.34	20.04	20.101	701@20.02	693@20.06	--	--	122,747	791	2,467,342.22	2,072,602.75	16.81	20.38	50101010
369,270,000	2.48	--	0.25	--	22/07/2024	12/12/2001	--	ΔΕΗ (ΚΟ)	13.86	-0.29	€	13.9	27/06/2025	13.8	13.75	13.97	13.86	13.829	4572@13.85	3540@13.87	--	--	492,181	1,538	6,806,465.36	5,118,082.20	11.72	14.48	65101015
309,544,087	1.00	--	0.33	0.7862	23/04/2025	07/02/2024	--	ΔΙΕΘΝΗΣ ΑΕΡΟΛΙΜΕΝΑΣ ΑΘΗΝΩΝ(ΚΟ)	9.875	-0.10	€	9.885	27/06/2025	9.945	9.7	9.945	9.875	9.806	157@9.85	1049@9.88	--	2024	158,309	718	1,552,406.98	3,056,747.86	7.9664	10.3	50206060
914,715,153	1.00	--	0.3643	0.4442	03/06/2025	29/08/2018	--	ΕΘΝΙΚΗ ΤΡΑΠΕΖΑ (ΚΟ)	10.83	-1.41	€	10.985	27/06/2025	11	10.83	11.07	10.83	10.882	1500@10.83	2000@10.87	--	--	3,317,268	3,755	36,097,237.28	9,906,365.11	7.35	11.34	30101010
26,878,682	0.260	(0.04)	(0.06)	--	08/07/2024	24/07/2024	--	ΕΚΤΕΡ (ΚΟ)	2.115	1.44	P	2.085	27/06/2025	2.115	2.08	2.13	2.115	2.102	1@2.11	2342@2.12	--	--	51,394	144	108,012.83	56,848.41	1.524	2.255	50101010
375,241,586	0.390	0.06	0.04	0.0901	26/06/2025	14/07/2006	--	ΕΛΒΑΛΧΑΛΚΟΡ (ΚΟ)	2.485	1.02	P	2.46	27/06/2025	2.44	2.44	2.52	2.485	2.497	615@2.49	1435@2.49	--	--	333,905	420	833,784.22	932,475.34	1.73	2.555	55102015
348,192,005	0.040	--	--	--	05/07/2011	24/03/2025	--	ΕΛΛΑΚΤΩΡ (ΚΟ)	1.312	--	↔	1.312	27/06/2025	1.312	1.312	1.336	1.312	1.326	1910@1.31	700@1.32	--	--	156,025	223	206,872.30	456,827.91	1.182	2.46	50101010
60,348,000	0.420	0.1565	0.2504	0.3025	23/06/2025	04/08/2021	--	ΕΛΛΗΝ. ΧΡΗΜΑΤΙΣΤΗΡΙΑ-Χ.Α. (ΚΟ)	5.99	-0.33	€	6.01	27/06/2025	6.01	5.93	6.05	5.99	5.996	50@5.95	4937@5.99	--	--	154,857	288	928,479.41	361,484.52	4.475	6.33	30202015
106,500,000	0.600	0.02	0.1	--	22/07/2024	13/09/2021	--	ΕΥΔΑΠ (ΚΟ)	5.79	--	↔	5.79	27/06/2025	5.76	5.68	5.8	5.79	5.761	100@5.68	628@5.79	--	--	20,900	154	120,407.66	616,635.00	5.37	6.17	65102030
604,095,621	0.300	--	--	--	30/05/2013	10/10/2023	--	ΙΝΤΡΑΛΟΤ (ΚΟ)	1.16	3.20	P	1.124	27/06/2025	1.13	1.114	1.174	1.16	1.149	5000@1.16	49253@1.16	--	--	2,182,190	993	2,508,109.19	700,750.92	0.8	1.176	40501020
110,782,980	0.750	1.6299	1.8415	1.43																									

Πληθος Χρεογράφων	Ονομ. Αξία	Μερίσματα [1]			Ημερ. Τελευτ. Αποκοπή		Σημ.	Χρεόγραφο	Τιμή κλεισίματος	% μεταβ.	Προηγ. Κλεισίμο- ημ/τία	Άνοιγμα	Κατωτ Τιμή	Ανωτ Τιμή	Τελ Σταθμ Τιμή	Τελευταία ζήτηση [7]	Τελευταία προσφορά [7]	Ρ/Ε μετά φ. Χρήσιμ	Όγκος	Πράξεις	Αξία Συναλλαγών[8]	Χ.Α. Εταιρείας (χιλ. €) [3,5]	Χαμηλό έτους	Υψηλό έτους	Κλάδος [4]			
		2022	2023	2024	Μέρισμα [2]	Δικαιώμα																						
24,319,250	0.300	---	---	---	09/07/2002	04/07/2007	5165	ΠΡΟΟΔΕΥΤΙΚΗ (ΚΟ)	0.43	---	0.43	27/06/2025	0.422	0.42	0.442	0.43	0.425	700@0.402	660@0.430	---	---	6,790	10	2,885.78	10,457.28	0.21	0.488	50101010
63,700,000	0.780	0.1495	0.2313	0.3139	02/05/2025	13/06/2018	---	ΣΑΡΑΝΤΗΣ ΓΡ. (ΚΟ)	13.2	0.15	13.18	27/06/2025	13.32	13	13.32	13.2	13.194	350@13.14	203@13.22	---	---	18,327	280	241,813.74	840,840.00	10.66	14.5	45201020
73,774,142	3.45	---	0.44	0.57	23/06/2025	04/10/2023	---	ΤΡΑΠΕΖΑ ΟΡΤΙΜΑ BANK (ΚΟ)	20	---	20	27/06/2025	20.2	19.74	20.3	20	19.928	506@19.96	181@20.05	---	---	72,535	612	1,445,443.76	1,475,482.84	11.7	20.6	30101010
1,011,000	1.00	---	---	---	01/07/2004	11/12/2012	5193	ΤΡΙΑ ΑΛΦΑ (ΚΟ)	7.15	---	7.15	27/06/2025	5.1	5.1	7.15	7.15	7.068	1@6.10	92@7.15	---	2024	111	5	784.55	7,228.65	4.04	8.9	55101020
45,502,500	1.00	---	---	0.044	19/06/2025	27/03/2025	---	ΦΑΙΣ (ΚΟ)	3.37	---	3.37	27/06/2025	3.38	3.37	3.415	3.37	3.389	300@3.36	209@3.37	---	---	28,035	57	95,001.65	153,343.43	3.1	4.6985	40401020

Κύρια Αγορά - Μέσης Συναλλακτικής Δραστηριότητας

13,126,020	0.660	0.1158	0.1376	---	19/12/2024	04/09/2020	---	A.S. COMPANY (ΚΟ)	3.74	0.54	3.72	27/06/2025	3.79	3.72	3.79	3.74	3.745	149@3.72	483@3.74	---	---	17,111	49	64,086.10	49,091.31	2.75	3.88	40401030
3,114,144	0.360	0.2304	0.563	0.5842	27/05/2025	02/06/2020	---	ALPHA TRUST ΣΥΜΜΕΤΟΧΩΝ (ΚΟ)	8.38	-0.24	8.4	27/06/2025	8.4	8.32	8.4	8.4	8.38	100@8.22	50@8.38	---	---	800	9	6,704.00	26,096.53	7.66	8.86	30202010
243,164,193	0.300	---	0.07	---	19/07/2024	05/12/2023	---	ΑΤΤΙΣΑ ΣΥΜΜΕΤΟΧΩΝ (ΚΟ)	2.02	-2.42	2.07	27/06/2025	2.07	1.97	2.07	2.02	2.013	6445@2.01	1096@2.02	---	---	43,309	112	87,177.86	491,191.67	1.92	2.52	40501015
48,624,764	0.080	0.65	0.7	0.85	10/04/2025	05/12/2022	---	AUTOHELLAS (ΚΟ)	10.64	-1.48	10.8	27/06/2025	10.8	10.64	10.8	10.64	10.682	5000@10.62	2511@10.70	---	---	25,115	172	268,269.74	517,367.49	10.12	12.98	40201040
178,157,803	0.040	---	---	---	01/07/2008	21/02/2020	---	AVE (ΚΟ)	0.542	-4.24	0.566	27/06/2025	0.566	0.542	0.57	0.542	0.563	1010@0.542	2200@0.550	---	---	58,400	54	32,878.60	96,561.53	0.39	0.65	40301010
46,406,811	2.10	---	---	0.135	07/05/2025	27/12/2024	---	BRIQ PROPERTIES (ΚΟ)	2.71	-2.87	2.79	27/06/2025	2.79	2.71	2.79	2.71	2.725	343@2.71	1294@2.73	---	---	75,228	169	205,029.65	125,762.46	2.124	2.82	35102030
101,123,806	0.360	---	---	---	22/07/2010	28/06/2011	---	CENTRIC ΣΥΜΜΕΤΟΧΩΝ (ΚΟ)	0.335	2.76	0.326	27/06/2025	0.325	0.325	0.337	0.335	0.333	270@0.333	4440@0.335	---	---	62,096	54	20,684.06	33,876.48	0.3	0.375	40203040
784,500	10.00	---	0.5008	0.4	03/06/2025	31/07/2018	---	CNL CAPITAL (ΚΟ)	7	4.48	6.7	27/06/2025	6.7	6.7	7	6.95	6.907	100@6.70	5@7.00	---	2024	675	11	4,662.00	5,491.50	6.4	7.4	30202010
10,567,700	0.300	---	---	---	06/10/2005	13/02/2002	---	CPI (ΚΟ)	0.586	-3.30	0.606	27/06/2025	0.606	0.56	0.62	0.586	0.579	7500@0.550	1444@0.586	---	---	31,001	44	17,947.63	6,192.67	0.464	0.674	10102030
18,680,300	0.050	---	---	---	06/07/2022	---	---	DIMAND (ΚΟ)	10.2	0.49	10.15	27/06/2025	10.05	10.05	10.25	10.2	10.163	500@9.96	50@10.15	---	---	7,974	42	81,037.90	190,539.06	7.92	10.4	35101010
56,003,921	2.00	---	---	---	30/08/1993	07/03/2025	---	IDEAL HOLDINGS (ΚΟ)	6.24	-0.32	6.26	27/06/2025	6.26	6.21	6.26	6.24	6.229	510@6.22	800@6.25	---	---	32,457	197	202,168.28	349,464.47	5.34	6.54	10102030
168,691,037	0.300	---	---	---	20/08/2007	28/11/2022	---	LAVIPHARM (ΚΟ)	0.799	1.14	0.79	27/06/2025	0.799	0.78	0.799	0.799	0.792	2476@0.790	5837@0.799	---	---	24,251	64	19,204.72	134,784.14	0.65	0.895	20103015
4,740,000	0.860	---	---	---	14/03/2003	---	---	LOGISMOS (ΚΟ)	1.64	---	1.64	27/06/2025	---	---	---	---	---	200@1.63	1180@1.67	---	2024	---	---	---	7,773.60	1.5	1.82	10101015
17,120,280	0.940	---	0.12	0.3	26/05/2025	26/06/2023	---	LOULIS FOOD (ΚΟ)	3.51	-1.13	3.55	27/06/2025	3.55	3.51	3.57	3.51	3.545	650@3.42	200@3.55	---	---	1,361	7	4,824.55	60,092.18	2.78	4.04	45102020
4,419,616	1.58	0.1531	0.06	---	15/07/2024	04/03/2015	---	MEDICON ΕΛΛΑΣ (ΚΟ)	2.38	---	2.38	27/06/2025	2.39	2.35	2.4	2.38	2.385	31@2.35	9@2.40	---	---	10,600	18	25,285.84	10,518.69	1.94	2.49	20102010
468,700	4.06	2.8	2.4	2.4	12/06/2025	21/05/2004	---	MERMEREN KOMB. A.D. PR. (ΕΛΠ)	37	---	37	27/06/2025	---	---	---	---	---	10@36.20	48@37.80	---	2024	---	---	---	17,341.90	33	46.2	55102000
153,908,095	0.870	---	0.0229	---	11/09/2024	02/08/2024	---	ORILINA PROPERTIES ΑΕΕΑΠ (ΚΟ)	0.766	---	0.766	27/06/2025	0.758	0.758	0.768	0.768	0.766	200@0.760	5652@0.768	---	---	16,600	31	12,715.00	117,893.60	0.73	0.83	35102000
13,968,683	0.100	0.0421	0.0526	0.1091	03/06/2025	02/11/2021	---	PERFORMANCE TECHNOLOGIES (ΚΟ)	6.07	-1.46	6.16	27/06/2025	6.17	6.05	6.17	6.07	6.114	94@6.07	200@6.11	---	---	8,824	61	53,951.68	84,789.91	4.8	6.4	10101010
24,745,934	0.230	0.04	0.049	---	04/06/2024	08/06/2022	---	PROFILE (ΚΟ)	7.14	1.57	7.03	27/06/2025	6.98	6.97	7.14	7.14	7.07	230@7.06	1211@7.14	---	---	64,640	183	457,025.48	176,685.97	4.84	7.14	10101010
27,345,120	0.280	---	---	---	18/07/2005	26/02/2014	---	QUALITY & RELIABILITY (ΚΟ)	1.16	-1.70	1.18	27/06/2025	1.18	1.16	1.18	1.16	1.166	1000@1.16	1280@1.16	---	---	8,340	44	9,728.12	31,720.34	0.994	1.47	10101010
107,222,688	0.440	0.2	0.22	0.3	23/06/2025	16/03/2022	---	QUEST ΣΥΜΜΕΤΟΧΩΝ (ΚΟ)	7.12	-1.11	7.2	27/06/2025	7.2	7.11	7.32	7.12	7.22	62@7.12	200@7.24	---	---	31,207	140	225,328.60	763,425.54	5.6	7.32	10101010
6,456,530	1.08	0.1314	0.16	---	22/07/2024	02/08/2010	---	SPACE HELLAS (ΚΟ)	6.18	-0.64	6.22	27/06/2025	6.24	6.16	6.3	6.16	6.244	240@6.16	100@6.20	---	---	2,592	22	16,183.88	39,901.36	5.32	6.88	15101010
120,528,771	1.60	---	0.08	0.1	19/06/2025	10/11/2023	---	TRADE ESTATES ΑΕΕΑΠ (ΚΟ)	1.64	---	1.64	27/06/2025	1.64	1.64	1.66	1.64	1.656	881@1.64	1000@1.66	---	---	42,193	49	69,850.93	197,667.18	1.52	1.725	35102045
17,190,046	0.300	---	---	---	16/11/1992	12/09/2024	---	UNIBIOS (ΚΟ)	2.09	-0.48	2.1	27/06/2025	2.11	2.05	2.12	2.09	2.089	1280@2.06	99@2.08	---	---	14,941	35	31,215.72	35,927.20	1.11	2.19	50204000
13,000,000	0.650	---	---	---	01/08/2007	07/04/2000	5093	ΑΚΡΙΤΑΣ (ΚΟ)	1	0.40	0.996	27/06/2025	0.95	0.95	1	1	0.989	6@0.990	290@1.00	---	---	1,852	17	1,831.91	13,000.00	0.6	1.07	50101035
32,413,681	0.370	---	---	---	15/07/2009	11/05/2000	---	ΑΛΟΥΜΥΛ (ΚΟ)	5	-0.40	5.02	27/06/2025	5.06	4.96	5.06	5	4.984	300@4.98	277@5.00	---	---	5,023	22	25,032.99	162,068.41	4	5.44	55102035
3,704,355	3.44	---	0.4954	0.3296	19/05/2025	19/07/2022	---	ΑΝΔΡΟΜΕΔΑ ΑΕΕΧ (ΚΟ)	6.76	-0.59	6.8	27/06/2025	6.86	6.7	6.86	6.72	6.753	500@6.72	210@6.84	---	2024	1,018	9	6,874.16	25,041.44	6.1984	6.86	30204000
15,300,000	0.300	---	---	---	30/07/2009	13/12/1999	---	ΑΤΤΙΚΕΣ ΕΚΔΟΣΕΙΣ (ΚΟ)	0.95	-7.77	1.03	27/06/2025	0.95	0.95	0.95	0.95	0.95	90@0.975	400@1.00	---	---	1	1	0.95	14,536.00	0.416	1.96	40301030
23,986,500	1.02	---	---	---	26/06/2009	26/08/2024	---	ΒΙΟΚΑΡΠΕΤ (ΚΟ)	1.76	1.15	1.74	27/06/2025	1.74	1.725	1.765	1.76	1.752	200@1.73	177@1.76	---	---	10,211	53	17,891.45	42,216.24	1.46	2.08	50101035
6,325,000	0.600	0.153	0.145	---	15/07/2024	17/02/2014	---	ΒΟΓΙΑΤΖΟΓΛΟΥ (ΚΟ)	2.02	-1.94	2.06	27/06/2025	2.06	2	2.06	2.06	2.022	4159@2.00	593@2.08	---	---	792	8	1,601.52	12,776.50	1.94	2.5	50205010
24,060,000	0.300	0.075	0.075	0.075																								

Πληθος Χρεογράφων	Ονομ. Αξία	Μερίσματα [1]			Ημερ. Τελευτ. Αποκοπή		Σημ. Χρεόγραφα	Τιμή κλεισίματος	% μεταβ.	Προηγ. Κλείσιμο-ημ/νία	Άνοιγμα	Κατωτ Τιμή	Ανωτ Τιμή	Τελ Τιμή	Σταθμ Τιμή	Τελευταία ζήτηση [7]	Τελευταία προσφορά [7]	Ρ/Ε μετά φ. Χρήστ	Όγκος	Πράξεις	Αξία Συναλλαγών[8]	Χ.Α. Εταιρείας (χιλ. €) [3,5]	Χαμηλό έτους	Υψηλό έτους	Κλάδος [4]		
		2022	2023	2024	Μέρισμα [2]	Δικαιώμα																					
34,720,000	0.310	---	---	---	16/06/2010	01/08/2007	---	0.312	0.97 P	0.309	27/06/2025	0.301	0.301	0.319	0.312	0.303	4@0.306	309@0.312	---	---	10,387	16	3,151.53	10,832.64	0.278	0.386	40202015
13,673,200	0.420	---	0.05	---	12/09/2024	26/07/2001	---	2.1	1.45 P	2.07	27/06/2025	2.02	2.02	2.1	2.1	2.064	400@2.03	2920@2.10	---	---	4,919	55	10,150.88	28,713.72	1.605	2.22	45102020
18,410,839	1.00	0.202	---	---	23/08/2023	10/09/2010	---	2.26	-3.00 E	2.33	27/06/2025	2.33	2.26	2.33	2.26	2.273	122@2.26	160@2.31	---	---	1,846	17	4,196.36	41,608.50	1.88	2.47	55102010
3,307,500	0.210	0.4	0.4	---	23/10/2024	30/11/2022	---	5	1.21 P	4.94	27/06/2025	4.94	4.94	5.15	5	5.01	69@5.00	200@5.15	---	2024	453	14	2,269.45	16,537.50	4.72	5.75	40204020
23,828,130	0.500	---	0.108	---	15/07/2024	17/02/2009	---	2.37	1.28 P	2.34	27/06/2025	2.35	2.32	2.37	2.37	2.346	490@2.34	7996@2.37	---	---	28,156	66	66,041.76	56,472.67	1.9	2.43	60101020
19,864,886	5.60	0.672	0.672	0.672	23/04/2025	02/07/2008	---	14.1	0.36 P	14.05	27/06/2025	13.85	13.85	14.1	14.1	13.947	500@13.90	2715@14.10	---	---	17,217	83	240,125.50	280,094.89	13.15	15.05	30101010
26,730,187	0.520	0.12	---	---	29/06/2023	01/08/2017	---	1.75	0.29 P	1.745	27/06/2025	1.75	1.73	1.75	1.75	1.744	950@1.73	485@1.75	---	---	4,040	12	7,045.00	46,777.83	1.545	1.91	50205010
36,300,000	1.12	---	0.0276	---	27/08/2024	12/12/2007	---	3.29	-1.20 E	3.33	27/06/2025	3.32	3.22	3.34	3.29	3.253	600@3.24	21@3.29	---	---	12,585	74	40,937.62	119,427.00	2.96	3.6	65102030
143,352,325	0.260	---	---	---	29/08/2022	28/04/2025	---	1.675	0.30 P	1.67	27/06/2025	1.695	1.67	1.7	1.675	1.686	2600@1.66	2000@1.69	---	---	87,478	81	147,523.61	240,115.14	1.2512	1.85	35101010
15,333,480	0.150	---	---	---	02/06/2010	29/01/2024	---	1.346	-0.15 E	1.348	27/06/2025	1.354	1.322	1.356	1.346	1.338	470@1.32	250@1.34	---	---	32,854	51	43,966.95	20,638.86	0.93	1.38	50205020
86,735,980	0.310	---	0.02	---	22/07/2024	07/09/2023	---	1.8	1.70 P	1.77	27/06/2025	1.78	1.74	1.83	1.8	1.786	500@1.67	369@1.80	---	---	13,331	51	23,814.84	156,124.76	1.495	2.12	20101010
114,320,400	0.100	---	---	---	26/11/2021	05/08/2019	---	0.349	1.01 P	0.3455	27/06/2025	0.346	0.3385	0.35	0.349	0.34415000@0.340	3350@0.349	---	---	27,876	36	9,578.09	39,897.82	0.29	0.378	50101035	
13,569,198	0.450	(0.0133)	(0.0133)	---	18/07/2024	09/01/2025	---	2.88	0.35 P	2.87	27/06/2025	2.84	2.83	2.92	2.88	2.867	350@2.86	1123@2.88	---	2024	16,589	72	47,556.76	39,079.29	1.3333	3.09	10101015
3,417,600	0.100	0.016	0.016	---	04/07/2024	02/04/2024	---	0.36	---	0.36	27/06/2025	---	---	---	---	5000@0.252	171@0.356	---	---	---	---	---	---	11,585.50	0.3	0.41	50101020
45,417,399	0.100	---	---	---	25/07/2008	02/04/2024	---	0.228	-0.87 E	0.23	27/06/2025	0.227	0.225	0.232	0.228	0.228	1000@0.227	200@0.228	---	---	41,239	34	9,409.55	11,585.50	0.219	0.303	50101020
18,567,912	0.590	---	0.16	---	03/07/2024	26/01/2021	---	5.08	1.20 P	5.02	27/06/2025	5.02	5.02	5.12	5.08	5.069	1001@5.06	40@5.08	---	2024	2,559	25	12,970.72	94,324.99	4.3	5.28	30302025
8,424,900	0.500	---	---	---	12/07/2010	04/07/2019	---	1.26	-0.39 E	1.265	27/06/2025	1.26	1.255	1.265	1.26	1.258	604@1.26	2995@1.27	---	2024	10,181	22	12,803.62	10,615.37	0.802	1.32	50205010
19,804,134	0.150	---	---	---	01/07/2004	06/11/2017	---	1.535	-3.46 E	1.59	27/06/2025	1.57	1.535	1.57	1.535	1.548	195@1.54	80@1.57	---	2024	10,247	47	15,860.30	30,399.35	1.05	1.885	35101010
11,510,102	0.890	---	---	---	24/06/2005	06/10/1999	---	0.694	2.06 P	0.68	27/06/2025	0.694	0.694	0.694	0.694	0.694	2150@0.477	51@0.698	---	---	71	1	49.27	7,988.01	0.484	0.89	55101020
21,224,340	0.420	---	---	---	06/09/2022	25/04/2006	---	0.424	---	0.424	27/06/2025	0.429	0.41	0.429	0.424	0.415	1000@0.408	1281@0.419	---	2024	3,858	34	1,601.25	8,999.12	0.37	0.496	55102010
33,065,136	0.380	0.2004	0.3506	---	22/08/2024	16/09/2013	---	18.92	0.21 P	18.88	27/06/2025	18.9	18.6	19.08	18.92	18.924	2@18.64	831@18.92	---	2024	4,191	90	79,308.86	625,592.37	13.8	19.08	45102020
18,017,472	0.360	---	0.03	---	11/10/2024	28/08/2017	---	2.18	2.83 P	2.12	27/06/2025	2.18	2.18	2.18	2.18	2.18849599@2.18	8781@2.20	---	---	838,717	211	1,828,403.06	39,278.09	1.65	2.28	45101015	
7,595,160	0.600	---	---	---	10/09/2019	18/08/2010	---	1.22	2.52 P	1.19	27/06/2025	1.1	1.1	1.295	1.22	1.253	1500@1.11	50@1.26	---	---	19,512	38	24,442.00	9,266.10	0.772	1.295	40501015
6,200,000	0.500	---	---	---	22/06/2010	01/11/1995	---	0.478	---	0.478	27/06/2025	0.478	0.478	0.478	0.478	0.478	450@0.460	841@0.478	---	---	500	1	239.00	2,963.60	0.43	0.545	40204020
5,939,268	0.620	---	---	---	10/07/2003	03/01/2002	---	1.08	0.93 P	1.07	27/06/2025	1.06	1	1.2	1.08	1.067	---	148@1.08	---	---	1,188	12	1,267.60	6,414.41	0.815	1.2	40401020
9,819,370	0.500	---	---	---	14/08/2007	09/01/2004	---	0.68	-2.16 E	0.695	27/06/2025	0.63	0.63	0.68	0.68	0.673	327@0.635	273@0.680	---	---	173	3	116.49	6,677.17	0.52	0.832	55101000
30,150,000	0.360	0.0908	0.122	0.1335	17/06/2025	25/04/2019	---	2.57	3.63 P	2.48	27/06/2025	2.5	2.5	2.57	2.57	2.538	500@2.56	869@2.57	---	---	13,030	53	33,069.09	77,485.50	2.4	2.94	40401030
42,500,000	1.00	---	0.0383	---	19/08/2024	13/09/2023	---	4	0.76 P	3.97	27/06/2025	3.98	3.98	4	4	3.997	130@4.00	100@4.03	---	---	1,470	19	5,876.00	170,000.00	3.74	4	35102000
126,431,958	2.50	---	0.025	0.043	03/06/2025	05/06/2024	---	2.52	---	2.52	27/06/2025	2.51	2.49	2.54	2.52	2.512	820@2.50	133@2.52	---	2024	22,153	50	55,656.55	318,608.53	2.1	2.65	35102045
10,080,000	3.00	1.45	1.3	2	16/05/2025	27/08/2001	---	33.8	---	33.8	27/06/2025	33.8	33.2	33.9	33.8	33.523	10@33.70	863@33.80	---	---	3,707	50	124,270.50	340,704.00	21.7	38.3	50206060
25,000,000	2.00	1.04	1.336	---	29/07/2024	08/08/2003	---	45.05	-0.99 E	45.5	27/06/2025	45.8	45	45.9	45.05	45.439	2348@45.00	865@45.05	---	2024	5,014	193	227,828.85	1,126,250.00	28.3	49.95	50206060
4,971,466	1.46	---	---	---	04/07/2007	08/10/2003	---	0.872	-2.02 E	0.89	27/06/2025	0.85	0.85	0.91	0.91	0.871	500@0.862	249@0.896	---	---	535	12	466.25	4,335.12	0.662	1.15	50203030
27,098,594	0.540	0.0401	0.0702	0.0605	28/04/2025	14/01/2021	---	2.75	-4.18 E	2.87	27/06/2025	2.86	2.73	2.87	2.75	2.793	816@2.73	100@2.76	---	2024	8,148	47	22,754.28	74,521.13	2.3	3.1	45201020
7,070,400	0.930	0.2593	0.8645	---	15/04/2024	06/05/2016	---	9.12	0.22 P	9.1	27/06/2025	9.1	8.98	9.2	9.12	9.068	1285@9.12	302@9.18	---	---	10,735	56	97,349.42	64,482.05	7.5	9.5	50206015
43,741,452	0.660	0.2629	0.2388	0.2391	10/06/2025	01/11/1999	---	3.785	-0.26 E	3.795	27/06/2025	3.795	3.75	3.8	3.785	3.783	250@3.75	459@3.78	---	---	20,508	82	77,581.40	165,561.40	3.57	4.27	50203015
21,912,599	0.300	0.048	0.0485	0.0483	29/04/2025	23/02/2007	---	1.7	-0.88 E	1.715	27/06/2025	1.735	1.695	1.735	1.7	1.71	250@1.70	50@1.70	---	---	2,800	25	4,787.60	37,251.42	1.4	1.79	60101020
13,582,223	1.35	---	---	---	24/06/2008	02/02/2016	---	1.37	1.48 P	1.35	27/06/2025	1.365	1.365	1.38	1.38	1.37	100@1.35	215@1.38	---	---	620	5	849.55	18,607.			

Πληθος Χρεογράφων	Ονομ. Αξία	Μερίσματα [1]			Ημερ. Τελευτ. Αποκοπής Μέρημα [2]	Αποκοπή Δικαίωμα	Σημ. Χρεόγραφο	Τιμή κλεισίματος	% μεταβ.	Προηγ. Κλείσιμο-ημ/νία	Άνοιγμα	Κατωτ Τιμή	Ανωτ Τιμή	Τελ Σταθμ Τιμή	Τελευταία ζήτηση [7]	Τελευταία προσφορά [7]	P/E μετά φ. Χρήσιμ	Όγκος	Πράξεις	Αξία Συναλλαγών[8]	Χ.Α. Εταιρείας (χιλ. €) [3,5]	Χαμηλό έτους	Υψηλό έτους	Κλάδος [4]					
		2022	2023	2024																									
8,340,750	1.16	---	---	---	25/06/2009	17/09/2018	---	ΧΑΪΔΕΜΕΝΟΣ (ΚΟ)	0.715	-19.66	€	0.89	27/06/2025	0.635	0.635	0.885	0.885	0.713	10@0.695	10@0.860	---	2024	32	4	22.82	5,963.64	0.446	0.89	50205030
Κύρια Αγορά - Χαμηλής Συναλλακτικής Δραστηριότητας																													
14,000,000	1.95	0.26	0.26	0.5	24/06/2025	26/03/2024	---	ALPHA REAL ESTATE (ΚΟ)	7.34	3.09	€	7.12	27/06/2025	7.2	7.08	7.34	7.34	7.18	351@7.22	1107@7.34	---	---	911	8	6,540.72	102,760.00	6.16	7.7	35101015
11,869,224	0.540	0.15	0.15	---	02/07/2024	30/08/2019	---	FLEXORACK (ΚΟ)	8	---	---	8	27/06/2025	7.7	7.7	7.95	7.95	7.825	100@7.65	500@8.00	---	---	2	2	15.65	94,953.79	6.9	8.25	50203030
10,500,000	0.950	---	0.15	---	05/07/2024	21/07/2023	---	ΜΕΝΑCO (ΚΟ)	6.05	-1.63	€	6.15	27/06/2025	6.15	6	6.2	6	6.157	30@5.90	546@6.00	---	2024	5,064	45	31,178.80	63,525.00	3.68	6.4	55102015
31,400,000	0.400	---	---	---	26/04/2007	10/05/2023	---	MIG (ΚΟ)	3.3	---	---	3.3	27/06/2025	3.2	3.12	3.3	3.3	3.192	24@3.24	761@3.30	---	---	1,620	13	5,170.62	103,620.00	2.26	3.86	30202000
244,737,498	0.500	0.03	0.02	0.03	02/04/2025	28/12/2023	---	TRASTOR A.E.E.A.P. (ΚΟ)	1.24	1.64	€	1.22	27/06/2025	1.19	1.19	1.26	1.23	1.222	100@1.22	300@1.23	---	---	1,312	12	1,603.48	303,474.50	1.09	1.37	35102000
18,810,000	0.400	---	0.0381	---	21/10/2024	14/11/2007	---	ΒΑΡΒΕΡΗΣ Ν. - MODA BAGNO (ΚΟ)	4.28	0.23	€	4.27	27/06/2025	4.2	4.1	4.28	4.28	4.255	30@4.17	240@4.28	---	---	490	6	2,084.90	80,506.80	3.3	4.4	40401025
15,000,000	0.300	---	---	---	06/07/2007	18/07/2000	---	ΔΑΙΟΣ ΠΛΑΣΤΙΚΑ (ΚΟ)	3.94	---	---	3.94	27/06/2025	---	---	---	---	---	30@3.70	30@3.94	---	---	---	---	---	59,100.00	3.28	4.4	50203015
2,760,000	11.83	11.8	12.4	14	30/05/2025	16/07/1990	---	ΚΑΡΕΛΙΑ (ΚΟ)	312	---	---	312	27/06/2025	314	310	314	310	313.259	1@310.00	204@316.00	---	---	81	13	25,374.00	861,120.00	300	354	45103010
6,700,000	0.800	0.047	0.047	---	23/07/2024	29/05/2014	---	ΚΕΠΕΝΟΥ ΜΥΛΟΙ (ΚΟ)	1.93	---	---	1.93	27/06/2025	1.93	1.93	1.95	1.93	1.93275421@1.93	497@1.95	---	2024	9,593	9	18,514.55	12,931.00	1.6	2.1	45102020	
21,364,000	1.12	0.4	---	---	21/08/2023	08/03/2023	---	ΛΑΜΨΑ (ΚΟ)	40	1.52	€	39.4	27/06/2025	40	40	40	40	40	50@39.40	50@40.00	---	---	50	1	2,000.00	854,560.00	35.6	40	40501025
32,188,050	0.700	---	---	---	21/07/2008	20/01/2000	---	ΜΟΥΖΑΚΗΣ (ΚΟ)	0.492	---	---	0.492	27/06/2025	0.49	0.49	0.49	0.49	0.49	579@0.490	1421@0.540	---	---	1,000	2	490.00	15,836.52	0.442	0.695	55101020
6,340,000	0.600	0.1	0.2	0.23	12/12/2024	11/01/2024	---	ΝΑΚΑΣ ΜΟΥΣΙΚΗ (ΚΟ)	2.98	---	---	2.98	27/06/2025	2.92	2.92	3.02	3.02	2.991	52@2.96	54@3.06	---	---	90	8	269.20	18,893.20	2.8	3.34	40401030
27,379,200	0.980	0.45	0.5001	---	01/08/2024	29/08/2022	---	ΠΛΑΣΤΙΚΑ ΚΡΗΤΗΣ (ΚΟ)	14.1	-0.70	€	14.2	27/06/2025	14.1	13.9	14.1	14.1	14.041	148@13.90	135@14.10	---	---	1,717	8	24,108.30	386,046.72	13.4	15.3	50203015
255,494,534	2.71	0.255	0.247	0.705	16/06/2025	30/09/2021	---	ΠΡΟΝΤΕΑ (ΚΟ)	6	---	---	6	27/06/2025	5.95	5.95	6.1	6.1	6.062	350@6.00	750@6.10	---	---	401	4	2,430.95	1,532,967.20	5.25	6.7	35102000
4,181,450	0.500	---	---	---	21/08/2000	05/03/2002	---	ΣΑΡΑΝΤΟΠΟΥΛΟΣ ΚΥΛ/ΜΥΛΟΙ (ΚΟ)	1.07	---	---	1.07	27/06/2025	---	---	---	---	---	---	150@1.10	---	---	---	---	---	4,474.15	0.965	1.14	45102020

Διαπραγματεύσιμα Αμοιβαία Κεφάλαια (Δ.Α.Κ.)

1,001,502	---	---	---	---	15/06/2016	---	ALPHA ETF FTSE Athex Large Cap	47.7	-0.40	€	47.89	27/06/2025	47.89	47.64	48.075	47.7	47.738	28@47.70	500@47.83	---	---	10,638	32	507,841.55	---	34.86	48.38	12003
-----------	-----	-----	-----	-----	------------	-----	--------------------------------	------	-------	---	-------	------------	-------	-------	--------	------	--------	----------	-----------	-----	-----	--------	----	------------	-----	-------	-------	-------

Επιτήρηση

8,321,682	0.670	---	---	---	17/08/2007	23/11/1999	---	Ν. ΛΕΒΕΝΤΕΡΗΣ (ΚΟ)	0.252	---	---	0.252	27/06/2025	---	---	---	---	---	---	---	2024	---	---	---	---	2,550.77	0.19	0.288	55102010
2,160,524	0.670	---	---	---	03/12/2018	23/11/1999	---	Ν. ΛΕΒΕΝΤΕΡΗΣ (ΠΟ)	0.21	---	---	0.21	27/06/2025	---	---	---	---	---	---	5000@0.214	---	2024	---	---	---	2,550.77	0.183	0.272	55102010

Κατάσταση σε Αναστολή

13,191,620	0.620	---	---	---	04/08/2010	09/09/2002	5232	ΥΑΛCO - ΚΩΝΣΤΑΝΤΙΝΟΥ (ΚΟ)	0.16	---	---	0.16	30/05/2025	---	---	---	---	---	---	26032@0.162	---	---	---	---	---	2,110.66	0.144	0.162	40202020
17,579,754	4.16	---	---	---	18/08/2006	02/08/2010	---	ΒΙΟΤΕΡ (ΚΟ)	0.206	---	---	0.206	30/05/2025	---	---	---	---	---	---	---	---	---	---	---	---	3,621.43	0.18	0.29	50101010
3,961,300	1.28	---	---	---	29/06/2004	03/08/2000	5248	ΔΟΥΡΟΣ (ΚΟ)	0.25	---	---	0.25	24/04/2023	---	---	---	---	---	---	---	---	---	---	---	---	990.33	0.25	0.25	40204020
51,754,364	0.300	---	---	---	23/12/2003	24/01/2007	5197	ΕΠΙΛΕΚΤΟΣ (ΚΟ)	0.132	---	---	0.132	31/10/2024	---	---	---	---	---	---	---	---	---	---	---	---	6,831.58	0.132	0.132	55101020
15,842,391	1.51	---	---	---	15/07/2009	12/05/2000	5141	ΜΠΗΤΡΟΣ ΣΥΜΜΕΤΟΧΙΚΗ (ΚΟ)	0.51	---	---	0.51	30/05/2025	---	---	---	---	---	---	---	---	---	---	---	---	8,079.62	0.46	0.77	55102010
28,438,268	0.070	---	---	---	21/08/2006	24/11/1999	5253	ΣΠΥΡΟΥ ΑΓΡ. ΟΙΚ. (ΚΟ)	0.138	---	---	0.138	30/05/2025	---	---	---	---	---	---	---	---	---	---	---	---	3,924.48	0.125	0.176	45102010

Σημειώσεις Χρεογράφων

Κωδικός	Κείμενο σημείωσης
()	- Προσαρμοσμένα Μέρισματα λόγω διανομής Δωρεάν μετοχών.
*	- Τελευταία προσαρμοσμένη τιμή κλεισίματος.
[1]	- Καθαρά μερίσματα.
[2]	- Στη στήλη "Ημερ. Αποκοπής τελευταίου δικαιώματος" αναφέρεται η Ημερομηνία εισαγωγής για Νέες Εταιρείες.
[3]	- Η Χρηματιστηριακή αξία αναφέρεται στο σύνολο των μετοχών
[4]	- Η κωδικοποίηση των Κλάδων Οικονομικής Δραστηριότητας του Χ.Α. παρουσιάζονται στο Παράρτημα Α
[5]	- Η Χρηματιστηριακή Αξία αναφέρεται στο σύνολο των κατηγοριών μετοχών (εφόσον έχουν εισαχθεί περισσότερες της μιας κατηγορίες) και δεν αναφέρεται σε επιμέρους κατηγορίες μετοχών μιας εταιρείας.
[6]	- P/E μεγαλύτερο του 100
[7]	- Τελευταία εικόνα του Βιβλίου Εντολών πριν το τέλος της συνεδρίασης
[8]	- Στην Αξία Συναλλαγών των Μετοχών περιλαμβάνονται όλοι οι τύποι Πακέτων

5093 - Μεταφορά στην Κατηγορία Επιτήρησης από 8/4/2015.

5141 - Μεταφορά στην Κατηγορία Επιτήρησης από 10/05/2017.

5160 - Μεταφορά στην Κατηγορία Επιτήρησης από 15/04/2016.

5165 - Μεταφορά στην Κατηγορία Επιτήρησης από 15/02/2018.

5193 - Μεταφορά στην κατηγορία Επιτήρησης από 25/10/2018.

5197 - Μεταφορά στην κατηγορία Επιτήρησης από 07/11/2018.

5232 - Μεταφορά στην Κατηγορία Επιτήρησης από 08/04/2011.

5248 - Μεταφορά στην κατηγορία Επιτήρησης από 06/09/2011.

5253 - Μεταφορά στην Επιτήρηση από 14/5/2021.

Στοιχεία Συναλλαγών Πακέτων

Χρεόγραφο	Όγκος πακέτου	Τιμή πακέτου	Αξία πακέτου	Ωρα έγκρισης	Σημείωση
ΠΕΙΡΑΙΩΣ FINANCIAL HOLD (ΚΟ)	100,000	5.84	584,000.00	10:46:29	20
VIOHALCO SA/NV (ΚΑ)	100,000	5.74	574,000.00	11:16:02	20
CENERGY HOLDINGS (ΚΑ)	100,000	9.70	970,000.00	11:17:03	20
ΑΔΜΗΕ ΣΥΜΜΕΤΟΧΩΝ Α.Ε. (ΚΟ)	250,000	3.11	777,500.00	11:18:11	20
ΕΛΒΑΛΧΑΛΚΟΡ (ΚΟ)	100,000	2.50	250,000.00	11:19:56	20
EUROBANK HOLDINGS (ΚΟ)	150,000	2.94	440,550.00	11:24:29	20
TITAN (ΚΑ)	20,000	38.15	763,000.00	11:47:26	20
VIOHALCO SA/NV (ΚΑ)	150,000	5.73	859,500.00	12:06:00	20
METLEN ENERGY & METALS (ΚΟ)	20,000	45.96	919,200.00	12:10:23	20
AUSTRIACARD (ΚΑ)	20,000	5.36	107,200.00	12:11:20	20
ALPHA ΤΡΑΠΕΖΑ (ΚΟ)	644,506	2.98	1,921,272.39	13:03:29	20
JUMBO (ΚΟ)	13,122	29.34	384,999.48	13:23:40	20
ΕΘΝΙΚΗ ΤΡΑΠΕΖΑ (ΚΟ)	31,855	10.91	347,538.05	14:39:24	20
AUSTRIACARD (ΚΑ)	20,000	5.36	107,200.00	14:48:10	20
ΠΕΙΡΑΙΩΣ FINANCIAL HOLD (ΚΟ)	100,000	5.84	584,400.00	15:10:48	20
ΕΘΝΙΚΗ ΤΡΑΠΕΖΑ (ΚΟ)	350,000	10.89	3,811,500.00	15:17:08	20
COCA-COLA HBC AG (ΚΟ)	9,883	44.40	438,805.20	15:30:16	20
ΕΛΒΑΛΧΑΛΚΟΡ (ΚΟ)	25,000	2.49	62,250.00	15:37:57	20
ΟΤΕ (ΚΟ)	50,000	16.16	808,000.00	16:03:30	20
ΟΤΕ (ΚΟ)	50,000	16.17	808,500.00	16:04:17	20
ΟΤΕ (ΚΟ)	50,000	16.17	808,500.00	16:07:28	20
ΠΕΙΡΑΙΩΣ FINANCIAL HOLD (ΚΟ)	112,000	5.85	655,424.00	16:10:41	20
ΕΘΝΙΚΗ ΤΡΑΠΕΖΑ (ΚΟ)	366,000	10.86	3,972,930.00	16:12:47	20
ΟΤΕ (ΚΟ)	26,954	16.18	436,115.72	16:41:59	20
PROFILE (ΚΟ)	6,807	7.20	49,010.40	16:53:41	18
PROFILE (ΚΟ)	1,588	7.20	11,433.60	16:54:21	18
PROFILE (ΚΟ)	2,500	7.20	18,000.00	16:54:56	18
PROFILE (ΚΟ)	2,000	7.20	14,400.00	16:55:32	18
ΕΘΝΙΚΗ ΤΡΑΠΕΖΑ (ΚΟ)	44,162	10.83	478,274.46	17:16:33	20

Σημειώσεις πακέτων

- 9 - Μέθοδος 6-1 / Ειδική Χρέωση
- 10 - Μέθοδος 6-1 / Ειδική Χρέωση, Αυθημερόν Διακανονισμός
- 14 - Μέθοδος 6-3 / Πακέτο Αποκατάστασης, Ατελής αγορά και Πώληση
- 18 - Μέθοδος 6-2 / SPOT 1
- 19 - Μέθοδος 6-2 / SPOT 2
- 20 - Μέθοδος 6-1 και Μέθοδος 6-1 Αυθημερόν Διακανονισμός
- 21 - Άλλη Προσυμφωνημένη

Στοιχεία Συναλλαγών Δικαιωμάτων

Ημερ. αποκοπής	Έναρξη εξάσκησης	Λήξη εξάσκησης	Λήξη διαπραγμάτευσης	Δικαιώματα	Κατωτ Τιμή	Ανωτ Τιμή	Τιμή κλεισ.	Τελευταία ζήτηση	Τελευταία προσφορά	Όγκος	Πράξεις	Αξία Συναλλαγών
----------------	------------------	----------------	----------------------	------------	------------	-----------	-------------	------------------	--------------------	-------	---------	-----------------

Δεν υπάρχουν Συναλλαγές Δικαιωμάτων.

Στοιχεία Συναλλαγών Εκποιήσεων

Χρεόγραφα	Τύπος Χρεογράφου	Όγκος Συναλλαγών	Αριθμός Πράξεων	Αξία Συναλλαγών	Σημείωση
-----------	------------------	------------------	-----------------	-----------------	----------

Δεν πραγματοποιήθηκαν Εκποιήσεις Μετοχών.

Σημειώσεις Εκποιήσεων

- Δημόσιος Ανοικτός Πλειστηριασμός
- Εκποίηση Ενσώματων Ονομαστικών Μετοχών
- Εκποίηση Αδιάθετων Κλασματικών Υπολοίπων

Στοιχεία Ενεργητικού Διαπραγματεύσιμων Αμοιβαίων Κεφαλαίων (Δ.Α.Κ.)

	Ημερομηνία συναλλαγών	Δημιουργία / Εξαγορά	Αριθ. Μερ. (T-1)	Νέα Μερ. (T-1)	Εξαγορασθ. Μερ. (T-1)	Μερίδια (T) [1]	Αξία Ενεργητικού [2]	Καθαρή Τιμή	Μέρισμα /Μερίδιο	Ημερ. Αποκοπής
ALPHA ETF FTSE Athex Large Cap	30/06/2025	5,000	1,001,502	---	---	1,001,502	47,963,790.00	47.8919	1.35	01/07/2024

Σημειώσεις Δ.Α.Κ.

[1] - Αριθμ. μεριδίων (T) = Αριθμ. μεριδίων (T-1) + Νεοεκδιθέντα μερίδια (T-1) - Εξαγορασθέντα μερίδια (T-1)

[2] - Περιλαμβάνονται και τα μερίδια που δημιουργήθηκαν / εξαγοράσθηκαν την ημέρα T-1.

Περιγραφή	Στοιχεία
Όνομασία Δ.Α.Κ.	ALPHA ETF FTSE Athex Large Cap
Σύμβολο Δ.Α.Κ. (GR)	ΑΔΑΚ
Σύμβολο Δ.Α.Κ. (EN)	AETF
ISIN Δ.Α.Κ.	GRF000153004
Κατηγορία Διαπραγμάτευσης	Διαπραγματεύσιμα Αμοιβαία Κεφάλαια (Δ.Α.Κ.)
Τύπος Δ.Α.Κ.	Μετοχών
Τρόπος διαχείρισης	Παθητικός
Επενδυτική Στρατηγική	Σκοπός της επενδυτικής πολιτικής του Αμοιβαίου Κεφαλαίου είναι η αναπαραγωγή της αποδόσεως του Δείκτη FTSE/X.A. Large Cap του Χρηματιστηρίου Αθηνών σε όρους Ευρώ, ακολουθώντας πλήρως και πανομοιότυπως τη σύνθεση του υποκείμενου Δείκτη.
Εκδότης	ΑΛΦΑ ASSET MANAGEMENT Α.Ε.Δ.Α.Κ.
Εταιρεία Διαχείρισης	ΑΛΦΑ ASSET MANAGEMENT Α.Ε.Δ.Α.Κ.
Ειδικοί Διαπραγματευτές	ΑΛΦΑ FINANCE Α.Χ.Ε.Π.Ε.Υ. , ΕΘΝΙΚΗ ΧΡΗΜΑΤΙΣΤΗΡΙΑΚΗ Α.Χ.Ε.Π.Ε.Υ.
Θεματοφύλακας	ΑΛΦΑ ΤΡΑΠΕΖΑ Α.Ε.
Σύμβολο Δείκτη (GR)	FTSE
Σύμβολο Δείκτη (EN)	FTSE
Όνομασία Δείκτη	FTSE/X.A. Large Cap
ISIN Δείκτη	GRI99201A006
Κλάσμα Δείκτη [1]	1/100
Αρχική Τιμή Μεριδίου	21.76
Συνολικός Αριθμός Μεριδίων [2]	1,001,502
Ημερομηνία πρώτης Έκδοσης	14/01/2008
Ημερομηνία έναρξης Διαπραγμάτευσης	24/01/2008
Νόμισμα Διαπραγμάτευσης	ΕΥΡΩ
Νόμισμα Ενεργητικού	ΕΥΡΩ
Αρχική Αξία Ενεργητικού [3]	3,000,000.00
Αριθμ. Μεριδίων για Δημιουργία-Εξαγορά [4]	5,000
Αμοιβή Διαχείρισης	0.375

Σημειώσεις Δ.Α.Κ.

[1] - Το κλάσμα της τιμής του δείκτη που αποτελεί η τιμή της πρώτης έκδοσης

[2] - Ο αριθμός μεριδίων που διαπραγματεύθηκαν στο Χρηματιστήριο την ημέρα T

[3] - Η αξία του ενεργητικού κατά την έκδοση

[4] - Ο αριθμός μεριδίων που απαιτείται κατά τη διαδικασία δημιουργίας εξαγοράς

Ανακοινώσεις

Σύμφωνα με τον [Κανονισμό](#) του Χρηματιστηρίου Αθηνών, οι ανακοινώσεις των εκδοτριών είναι αναρτημένες στην επίσημη ιστοσελίδα του Ομίλου www.athexgroup.gr και συγκεκριμένα στην ενότητα «[Δεδομένα Αγοράς – Εταιρίες – Ανακοινώσεις](#)».

Στο Ημερήσιο Δελτίο Τιμών (Η.Δ.Τ.) θα συνεχίσουν να δημοσιεύονται ανακοινώσεις των εκδοτριών σε εφαρμογή νόμων (όπως Ν 3461 / 2006 περί Δημοσίων Προτάσεων) ή εξειδικευμένων αποφάσεων της Επιτροπής Κεφαλαιαγοράς, πχ όπως

Απόφαση 4/278/12.8.2003 - Εταιρίες Επενδύσεων

Απόφαση 10Α/1038/30.10.2024 - Πρόσθετη πληροφόρηση για τη χρήση αντληθέντων κεφαλαίων

Ομολογιακά Δάνεια Επιχειρήσεων – Οργανωμένη Αγορά (Μη Μετατρέψιμα)

Πλήθος Εισηγμένων Ομολογιών	Ονομαστική αξία	Τιμή έκδοσης	Σημερινό επιτόκιο	Ημερ. λήξης	Διάρκεια (έτη)	Σημείωση	Τοκομερίδιο		Μον. Διασπ.	Ομόλογα Επιχειρήσεων	Δεδ. Τόκς	Αποδ. Λήξη	Κατωτ Τιμή	Ανωτ Τιμή	Τιμή κλεισ. Προηγ.	Κλείσιμο-ημ/νία	Όγκος	Αξία Συναλλαγών	Τελευταία εντολή		λαχ έτους	Μεγ έτους		
							Κοινό	Προτιμησιακό											Τιμή	Αγορ./ Πώλ.			Ημερομηνία	
250,000	1,000.00	1,000.00	2.45	16/11/2028	7	---	8	---	1	ΕΒΑΛΧΑΛΚΟΡ Α.Ε. (Μη μετατρέψιμο)	3.1986	3.3820	96.0000	96.6800	96.2000	96.4500	27/06/2025	122,000	117,747.13	96.1500	A	30/06/2025	93.6975	97.9300
320,000	1,000.00	1,000.00	3.40	21/07/2027	7	---	10	---	1	LAMDA DEVELOPMENT Α.Ε. (Μη μετατρέψιμο)	15.3000	3.5660	98.3100	99.1000	98.4978	99.1610	27/06/2025	122,000	122,033.86	99.0010	A	30/06/2025	97.6000	100.2500
200,000	1,000.00	1,000.00	2.10	27/10/2027	7	---	10	---	1	Ο.Π.Α.Π. Α.Ε. (Μη μετατρέψιμο)	3.7917	2.8210	97.6000	98.0000	97.7850	97.7000	27/06/2025	196,000	192,417.67	97.8000	A	30/06/2025	96.0100	99.0000
200,000	1,000.00	1,000.00	1.90	23/03/2028	7	---	9	---	1	ΜΟΤΟΡ ΟΪΛ ΔΙΥΛΙΣΤΗΡΙΑ ΚΟΡΙΝΘΟΥ ΑΕ (Μη μετατρέψιμο)	5.2778	2.9690	96.6100	96.8000	96.6388	96.8250	27/06/2025	69,000	67,044.97	96.6000	A	30/06/2025	93.5278	98.8000
230,000	1,000.00	1,000.00	4.70	12/07/2029	7	---	6	---	1	LAMDA DEVELOPMENT Α.Ε. (Μη μετατρέψιμο)	22.1944	3.8690	100.0000	101.2500	101.0000	101.0000	27/06/2025	120,000	123,222.51	100.6000	A	30/06/2025	100.0000	103.2000
100,000	1,000.00	1,000.00	4.40	26/07/2029	7	---	6	---	1	CRPLP SHIPPING HOLDINGS PLC (Μη μετατρέψιμο)	19.0667	3.5720	101.2501	101.3000	101.3000	101.3000	27/06/2025	10,000	10,318.17	101.2500	A	30/06/2025	100.4600	105.2895
199,375	1,000.00	1,000.00	3.60	12/03/2026	7	---	13	---	1	ΑΕΡΟΠΟΡΙΑ ΑΙΓΑΙΟΥ Α.Ε. (Μη μετατρέψιμο)	11.2000	2.5640	100.0000	100.4499	100.3100	100.0010	27/06/2025	847,000	856,589.61	100.0000	A	30/06/2025	99.2676	101.0000
150,000	1,000.00	1,000.00	2.60	22/10/2026	7	---	12	---	1	ΤΕΡΝΑ ΕΝΕΡΓΕΙΑΚΗ Μ.Α.Ε.Χ. (Μη μετατρέψιμο)	5.1278	2.9390	99.0000	99.0100	99.0010	99.0100	27/06/2025	76,000	75,635.28	99.0010	A	30/06/2025	97.6272	99.6600
500,000	1,000.00	1,000.00	2.75	03/07/2027	7	---	10	---	1	ΓΕΚ ΤΕΡΝΑ Α.Ε. (Μη μετατρέψιμο)	13.7500	3.0620	98.0000	99.0000	98.5849	98.7670	27/06/2025	780,000	779,334.83	98.5000	A	30/06/2025	96.5000	99.4000
150,000	1,000.00	1,000.00	2.65	22/10/2026	5	---	8	---	1	CRPLP SHIPPING HOLDINGS PLC (Μη μετατρέψιμο)	5.2264	2.4820	98.3798	99.9000	99.9000	98.3800	27/06/2025	120,000	118,953.46	99.4200	A	30/06/2025	97.3000	99.9000
130,000	1,000.00	1,000.00	6.00	27/02/2029	5	---	3	---	1	ΙΝΤΡΑΛΟΤ Α.Ε. (Μη μετατρέψιμο)	20.8333	4.4180	---	---	---	103.9000	27/06/2025	---	---	102.9050	A	30/06/2025	101.0000	104.5000
120,000	1,000.00	1,000.00	2.65	06/12/2028	7	---	8	---	1	ΝΟΒΑΛ ΠΡΟΠΕΡΤΥ ΑΕΕΑΠ (Μη μετατρέψιμο)	1.9139	3.5200	96.1200	96.8000	96.2500	96.7000	27/06/2025	40,000	38,625.18	96.2500	A	30/06/2025	94.2301	97.9900
300,000	1,000.00	1,000.00	2.30	14/12/2028	7	---	8	---	1	ΓΕΚ ΤΕΡΝΑ Α.Ε. (Μη μετατρέψιμο)	1.0222	3.3420	95.8000	95.9000	95.8600	95.8600	27/06/2025	88,000	84,398.16	95.8600	A	30/06/2025	92.9502	97.0000
100,000	1,000.00	1,000.00	2.95	11/02/2027	5	---	7	---	1	SAFE BULKERS PARTICIPATIONS PLC (Μη μετατρέψιμο)	11.5542	3.9650	97.0000	98.2000	97.8164	98.2000	26/06/2025	87,000	86,105.49	98.0000	A	30/06/2025	96.7794	99.9999
100,000	1,000.00	1,000.00	2.80	25/01/2027	5	---	7	---	1	PREMIA Α.Ε. (Μη μετατρέψιμο)	12.1333	4.0670	97.5100	97.5101	97.5100	97.5600	26/06/2025	24,000	23,693.61	97.5200	A	30/06/2025	96.2000	98.9000
500,000	1,000.00	1,000.00	4.00	10/07/2030	7	---	4	---	1	METLEN ENERGY & METALS Α.Ε. (Μη μετατρέψιμο)	19.2222	3.1370	102.6510	103.2000	102.6876	102.8750	27/06/2025	222,000	232,252.51	102.6700	A	30/06/2025	100.4600	103.9600
99,697	1,000.00	1,000.00	5.50	15/12/2028	5	---	4	---	1	IDEAL HOLDINGS Α.Ε. (Μη μετατρέψιμο)	2.4444	3.7910	104.0000	104.4500	104.2850	103.9000	27/06/2025	10,000	10,452.94	104.1000	A	30/06/2025	102.5039	104.9000
200,000	1,000.00	1,000.00	4.25	23/01/2029	5	---	3	---	1	AUTOHELLAS Α.Τ.Ε.Ε. (Μη μετατρέψιμο)	18.8889	3.7210	100.7500	101.0000	100.9518	100.9900	27/06/2025	80,000	82,272.51	100.7500	A	30/06/2025	100.0000	103.2000

Σημειώσεις Εταιρικών Ομολόγων

Ο Όγκος Συναλλαγών υπολογίζεται ως (Τεμάχια) * (Ονομαστική Τιμή). Η Αξία Συναλλαγών υπολογίζεται ως (Τεμάχια) * (Ονομαστική Τιμή) * (Τιμή %) + (Δεδουλευμένοι Τόκοι).

Οι τιμές συναλλαγών των ομολόγων υπολογίζονται ως ποσοστό επί τοις εκατό (%) της ονομαστικής τους τιμής.

Όλα τα ομόλογα έχουν Ονομαστική Αξία εκπεφρασμένη σε Ευρώ (εκτός εάν σημειώνεται διαφορετικά).

Ομολογιακά Δάνεια Επιχειρήσεων – Οργανωμένη Αγορά (Μη Μετατρέψιμα)

Πλήθος Εισηγμένων Ομολογιών	Ονομαστική αξία	Τιμή έκδοσης	Σημερινό επιτόκιο	Ημερ. λήξης	Διάρκεια (έτη)	Σημείωση	Τοκομερίδιο		Μον. Διασπ.	Ομόλογα Επιχειρήσεων	Δεδ. Τόκος	Αποδ. Λήξη	Κατωτ Τιμή	Ανωτ Τιμή	Τιμή κλεισ. Προηγ.	Κλείσιμο-ημ/νία	Όγκος	Αξία Συναλλαγών	Τελευταία εντολή			Μεγ έτους		
							Κοινό	Προτιμησιακό											Τιμή	Αγορ./ Πώλ.	Ημερομηνία		λαχ	
300,000	1,000.00	1,000.00	2.30	20/07/2028	7	---	8	---	1	ΠΡΟΝΤΕΑ ΑΕΕΑΠ (Μη μετατρέψιμο)	10.4139	3.7030	94.5000	95.6000	95.1500	95.1000	27/06/2025	348,000	333,608.43	94.5111	A	30/06/2025	93.5001	97.0000

Σημειώσεις Εταιρικών Ομολόγων

Ο Όγκος Συναλλαγών υπολογίζεται ως (Τεμάχια) * (Ονομαστική Τιμή). Η Αξία Συναλλαγών υπολογίζεται ως (Τεμάχια) * (Ονομαστική Τιμή) * (Τιμή %) + (Δεδουλευμένοι Τόκοι).
 Οι τιμές συναλλαγών των ομολόγων υπολογίζονται ως ποσοστό επί τοις εκατό (%) της ονομαστικής τους τιμής.
 Όλα τα ομόλογα έχουν Ονομαστική Αξία εκπεφρασμένη σε Ευρώ (εκτός εάν σημειώνεται διαφορετικά).

Ομόλογα Ελληνικού Δημοσίου

Πλήθος Εισηγμ. Ομολογιών	Ονομ. αξία	Σημερινό επιτόκιο	Υπολογισμός Δεδουλευμένων	Ημερ/νία Λήξης [1]	Διάρκεια (έτη)	Σημείωση	Ημερομηνία Πληρ.	Αξία τρέχοντος	Μον. Διασπ.	Ομόλογα Ελληνικού Δημοσίου	Κατωτ Τιμή	Ανωτ Τιμή	Τιμή κλειστ.	Προηγ. Κλείσιμο-ημ/νία	Όγκος	Αξία Συναλλαγών	Τελευταία εντολή Αγορ./ Πώλ. Ημερομηνία
4,000,000	1,000.00	4.13	Πργμ/Πργμ	15/06/2054	30	---	15/06	4.13	1	ΟΕΔ-ΣΤΘ-150654-30X-4,125-1,000	---	---	---	---	---	---	---
4,700,000	1,000.00	1.88	Πργμ/Πργμ	04/02/2035	15	---	04/02	1.88	1	ΟΕΔ-ΣΤΘ-040235-15X-1,875-1,000	---	---	---	---	---	---	---
6,000,000	1,000.00	0.75	Πργμ/Πργμ	18/06/2031	10	---	18/06	0.75	1	ΟΕΔ-ΣΤΘ-180631-10X-0,750-1,000	---	---	---	---	---	---	---
3,600,000	1,000.00	3.88	Πργμ/Πργμ	15/06/2028	5	---	15/06	3.88	1	ΟΕΔ-ΣΤΘ-150628-05X-3,875-1,000	---	---	---	---	---	---	---
5,962,747,327	1.00	3.75	Πργμ/Πργμ	30/01/2028	10	---	/02 - 02/02 - 31/	3.75	1	ΟΕΔ-ΣΤΘ-300128-10X-3,750-1,00	---	---	---	85.4610 13/07/2018	---	---	1.0000 A 28/11/2018
7,067,309,386	1.00	3.90	Πργμ/Πργμ	30/01/2033	15	---	/02 - 02/02 - 31/	3.90	1	ΟΕΔ-ΣΤΘ-300133-15X-3,900-1,00	---	---	---	78.6730 13/07/2018	---	---	1.0000 A 28/11/2018
5,622,848,349	1.00	4.00	Πργμ/Πργμ	30/01/2037	19	---	/02 - 02/02 - 31/	4.00	1	ΟΕΔ-ΣΤΘ-300137-19X-4,000-1,00	---	---	---	77.0370 13/07/2018	---	---	1.0000 A 28/11/2018
5,476,770,669	1.00	4.20	Πργμ/Πργμ	30/01/2042	24	---	/02 - 02/02 - 31/	4.20	1	ΟΕΔ-ΣΤΘ-300142-24X-4,200-1,00	---	---	---	77.7640 13/07/2018	---	---	1.0000 A 28/11/2018
4,950,000	1,000.00	3.38	Πργμ/Πργμ	15/06/2034	10	---	15/06	3.38	1	ΟΕΔ-ΣΤΘ-150634-10X-3,375-1,000	---	---	---	---	---	---	---
59,586,043	1.00	4.30	Πργμ/Πργμ	24/02/2026	14	---	24/02	4.30	1	ΟΕΔ-ΣΤΘ-240226-14X-2,000-1,00	---	---	---	10.0000 22/06/2015	---	---	---
41,118,344	1.00	4.30	Πργμ/Πργμ	24/02/2027	15	---	24/02	4.30	1	ΟΕΔ-ΣΤΘ-240227-15X-2,000-1,00	---	---	---	10.0000 22/06/2015	---	---	---
45,137,734	1.00	4.30	Πργμ/Πργμ	24/02/2028	16	---	24/02	4.30	1	ΟΕΔ-ΣΤΘ-240228-16X-2,000-1,00	---	---	---	10.0000 22/06/2015	---	---	---
61,768,888	1.00	4.30	Πργμ/Πργμ	24/02/2029	17	---	24/02	4.30	1	ΟΕΔ-ΣΤΘ-240229-17X-2,000-1,00	---	---	---	10.0000 22/06/2015	---	---	---
54,567,744	1.00	4.30	Πργμ/Πργμ	24/02/2030	18	---	24/02	4.30	1	ΟΕΔ-ΣΤΘ-240230-18X-2,000-1,00	---	---	---	10.0000 22/06/2015	---	---	---
37,541,515	1.00	4.30	Πργμ/Πργμ	24/02/2031	19	---	24/02	4.30	1	ΟΕΔ-ΣΤΘ-240231-19X-2,000-1,00	---	---	---	10.0000 22/06/2015	---	---	---
37,558,317	1.00	4.30	Πργμ/Πργμ	24/02/2032	20	---	24/02	4.30	1	ΟΕΔ-ΣΤΘ-240232-20X-2,000-1,00	---	---	---	10.0000 22/06/2015	---	---	---
37,473,732	1.00	4.30	Πργμ/Πργμ	24/02/2033	21	---	24/02	4.30	1	ΟΕΔ-ΣΤΘ-240233-21X-2,000-1,00	---	---	---	10.0000 22/06/2015	---	---	---
33,888,293	1.00	4.30	Πργμ/Πργμ	24/02/2034	22	---	24/02	4.30	1	ΟΕΔ-ΣΤΘ-240234-22X-2,000-1,00	---	---	---	10.0000 22/06/2015	---	---	---
35,177,800	1.00	4.30	Πργμ/Πργμ	24/02/2035	23	---	24/02	4.30	1	ΟΕΔ-ΣΤΘ-240235-23X-2,000-1,00	---	---	---	10.0000 22/06/2015	---	---	---
35,547,268	1.00	4.30	Πργμ/Πργμ	24/02/2036	24	---	24/02	4.30	1	ΟΕΔ-ΣΤΘ-240236-24X-2,000-1,00	---	---	---	10.0000 22/06/2015	---	---	---
40,246,306	1.00	4.30	Πργμ/Πργμ	24/02/2037	25	---	24/02	4.30	1	ΟΕΔ-ΣΤΘ-240237-25X-2,000-1,00	---	---	---	10.0000 22/06/2015	---	---	---
37,643,952	1.00	4.30	Πργμ/Πργμ	24/02/2038	26	---	24/02	4.30	1	ΟΕΔ-ΣΤΘ-240238-26X-2,000-1,00	---	---	---	10.0000 22/06/2015	---	---	---
36,977,100	1.00	4.30	Πργμ/Πργμ	24/02/2039	27	---	24/02	4.30	1	ΟΕΔ-ΣΤΘ-240239-27X-2,000-1,00	---	---	---	10.0000 22/06/2015	---	---	---
41,615,000	1.00	4.30	Πργμ/Πργμ	24/02/2040	28	---	24/02	4.30	1	ΟΕΔ-ΣΤΘ-240240-28X-2,000-1,00	---	---	---	10.0000 22/06/2015	---	---	---
42,227,208	1.00	4.30	Πργμ/Πργμ	24/02/2041	29	---	24/02	4.30	1	ΟΕΔ-ΣΤΘ-240241-29X-2,000-1,00	---	---	---	10.0000 22/06/2015	---	---	---
68,288,487	1.00	4.30	Πργμ/Πργμ	24/02/2042	30	---	24/02	4.30	1	ΟΕΔ-ΣΤΘ-240242-30X-2,000-1,00	---	---	---	10.0000 22/06/2015	---	---	---
4,700,000	1,000.00	3.88	Πργμ/Πργμ	12/03/2029	10	---	12/03	3.88	1	ΟΕΔ-ΣΤΘ-120329-10X-3,875-1,0000	---	---	---	---	---	100.0000	A 15/10/2019
3,192,362	1,000.00	0.00	Πργμ/Πργμ	12/02/2026	5	---	12/02	0.00	1	ΟΕΔ-ΣΤΘ-120226-05X-0,000-1,000	---	---	---	---	---	---	---
2,100,000	1,000.00	3.55	Πργμ/Πργμ	20/03/2026	7	---	20/03	3.55	1	ΟΕΔ-ΣΤΘ-200326-07X-3,550-1,000	---	---	---	---	---	---	---
5,500,000	1,000.00	1.50	Πργμ/Πργμ	18/06/2030	10	---	18/06	1.50	1	ΟΕΔ-ΣΤΘ-180630-10X-1,500-1,000	---	---	---	---	---	---	---
5,500,000	1,000.00	4.38	Πργμ/Πργμ	18/07/2038	15	---	18/07	4.38	1	ΟΕΔ-ΣΤΘ-180738-15X-4,375-1,000	---	---	---	---	---	---	---
40,000	1,000.00	3.91	FLR Πργμ/360	18/09/2025	1	---	18/09 - 18/03	---	1	ΟΕΔ-ΚΥΜ-180925-01X-3,915-1,000	---	---	---	---	---	---	---
5,364,250	1,000.00	3.25	Πργμ/Πργμ	20/03/2050	30	---	20/03	3.25	1	ΟΕΔ-ΣΤΘ-200350-30X-3,250-1,000	---	---	---	---	---	---	---
4,250,000	1,000.00	3.63	Πργμ/Πργμ	15/06/2035	10	---	15/06	3.63	1	ΟΕΔ-ΣΤΘ-150635-10X-3,625-1000,00	---	---	---	---	---	---	---

Σημειώσεις Ομολόγων Ελλ. Δημοσίου

Ο Όγκος Συναλλαγών υπολογίζεται ως (Τεμάχια) * (Ονομαστική Τιμή). Η Αξία Συναλλαγών υπολογίζεται ως (Τεμάχια) * (Ονομαστική Τιμή) * (Τιμή %) + (Δεδουλευμένοι Τόκοι)

Η Αξία του τρέχοντος τοκομεριδίου για τις εκδόσεις Ονομαστικής Αξίας 0,01 ευρώ, αναφέρεται σε Ονομαστική Αξία 100 ευρώ.

FLR (= Floating Interest Rate) Ομόλογο Μεταβλητού Επιτοκίου.

[1] - Η Ημερομηνία Λήξης της τοκοφόρου περιόδου και η Ημερομηνία Πληρωμής του τοκομεριδίου.

Ομόλογα Ελληνικού Δημοσίου

Πλήθος Εισηγμ. Ομολογιών	Ονομ. αξία	Σημερινό επιτόκιο	Υπολογισμός Δεδουλευμένων	Ημερ/νία Λήξης [1]	Διάρκεια (έτη)	Σημείωση	Ημερομηνία Πληρ.	Αξία τρέχοντος	Μον. Διαπρ.	Ομόλογα Ελληνικού Δημοσίου	Κατωτ Τιμή	Ανωτ Τιμή	Τιμή κλεισ.	Προηγ. Κλείσιμο-ημ/νία	Όγκος	Αξία Συναλλαγών	Τελευταία εντολή Αγορ./ Πώλ. Ημερομηνία
3,924,361	1,000.00	2.00	Πργμ/Πργμ	22/04/2027	7	---	22/04	2.00	1	ΟΕΔ-ΣΤΘ-220427-07Χ-2,000-1,000	---	---	---	---	---	---	99.9000 A 22/04/2020
2,298,012	1,000.00	1.88	Πργμ/Πργμ	23/07/2026	7	---	23/07	1.88	1	ΟΕΔ-ΣΤΘ-230726-07Χ-1,875-1,000	---	---	---	---	---	---	---
4,900,000	1,000.00	4.25	Πργμ/Πργμ	15/06/2033	10	---	15/06	4.25	1	ΟΕΔ-ΣΤΘ-150633-10Χ-4,250-1,000	---	---	---	---	---	---	---
3,500,000	1,000.00	1.88	Πργμ/Πργμ	24/01/2052	30	---	24/01	1.88	1	ΟΕΔ-ΣΤΘ-240152-30Χ-1,875-1,000	---	---	---	---	---	---	---
3,700,000	1,000.00	1.75	Πργμ/Πργμ	18/06/2032	10	---	18/06	1.75	1	ΟΕΔ-ΣΤΘ-180632-10Χ-1,750-1,000	---	---	---	---	---	---	---
2,200,000	1,000.00	1.13	FLR Πργμ/360	15/12/2027	5	---	- 15/03 - 15/09 -	---	1	ΟΕΔ-ΚΥΜ-151227-05Χ-1,130-1,000	---	---	---	---	---	---	102.1600 A 30/12/2022

Σημειώσεις Ομολόγων Ελλ. Δημοσίου

Ο Όγκος Συναλλαγών υπολογίζεται ως (Τεμάχια) * (Ονομαστική Τιμή). Η Αξία Συναλλαγών υπολογίζεται ως (Τεμάχια) * (Ονομαστική Τιμή) * (Τιμή %) + (Δεδουλευμένοι Τόκοι)

Η Αξία του τρέχοντος τοκομεριδίου για τις εκδόσεις Ονομαστικής Αξίας 0,01 ευρώ, αναφέρεται σε Ονομαστική Αξία 100 ευρώ.

FLR (= Floating Interest Rate) Ομόλογο Μεταβλητού Επιτοκίου.

[1] - Η Ημερομηνία Λήξης της τοκοφόρου περιόδου και η Ημερομηνία Πληρωμής του τοκομεριδίου.

Ημερήσιο Δελτίο Τιμών

Έτος: 146 Αύξων Αριθμός Συνεδρίασης: 121

Ενότητα 5: Ομόλογα Ελληνικού Δημοσίου Διαπραγματεύσιμα με τη Μέθοδο Εκφώνησης - Αντιφώνησης

Δευτέρα, 30 Ιουνίου, 2025

Ομόλογα σε Κυκλοφορία	Νόμισμα / Ελάχιστη διαπραγ.	Ημερομηνία Πληρ.	Αξία τρέχοντος τοκομεριδίου	Σημείωση	Τοκομερίδιο	Μονάδα διαπίσης	Ημερ/νία Έκδοσης	Διάρκεια (έτη)	Σημερινό επιτόκιο	Υ.Δ.Τ σε ημέρες	Ομόλογα	Τελευταία τιμή προηγ.	Τελευτ. Τιμή	Εκφ. τοις μετρητοίς (€) Αγορ. / Πώλ	μετρητοίς (€) Ημερομηνία	Συναλλαγές σε τμχ	Ελάχιστο ζωής	Μέγιστο ζωής	
0	GBP / 10	01/12	0.25	---	68	1	01/12/1928	100	2.5	360	Ε.Κ.Τ.Ε.	---	---	---	---	---	---	---	
103,746	GBP / 10	01/12	0.25	---	66	1	01/12/1930	98	2.5	360	Ε.Κ.Τ.Ε. σειρά	2.27	05/02/1996	2.27	Π	05/02/1996	---	2.27	2.27

Νομικών Προσώπων και Εταιρειών σε Συνάλλαγμα και Ευρο

Σημειώσεις Ομολόγων Ελλ. Δημοσίου

Υ.Δ.Τ: Υπολογισμός Δεδουλευμένων Τόκων.

FLR (= Floating Interest Rate) Ομόλογο Μεταβλητού Επιτοκίου.

Η ελάχιστη διαπραγματεύσιμη Ονομαστική Αξία για όλους τους Άυλους Τίτλους του Δημοσίου είναι τα 100 Ευρώ.

(μφρ-0)

Γνωστοποιήσεις Συναλλαγών - Κατάλογος Υπόχρεων Προσώπων

Ημερομηνία Υποβολής [1]	Επωνυμία	Λόγος Υποβολής [2]	Υπόχρεος	Ιδιότητα Υποχρέου	Σχέση με τον Υπόχρεο	Ημερομηνία Συναλλαγής	Αγορά	Όγκος Συναλλαγών	Αξία Συναλλαγών	Φύση Συναλλαγής [3]	Είδος Χρηματικού μέσου	Παρατηρήσεις [4]
30/06/2025	ALPHA ΤΡΑΠΕΖΑ ΑΝΩΝΥΜΗ ΕΤΑΙΡΙΑ	A	ΕΜΙΡΗΣ ΙΩΑΝΝΗΣ	Γεν.Διευθυντής	Ο Ιδιος	24/06/2025	AΞΙΩΝ ΧΑ	8,000	23,600.00	Π	Μετοχή	1
30/06/2025	ALPHA ΤΡΑΠΕΖΑ ΑΝΩΝΥΜΗ ΕΤΑΙΡΙΑ	A	ΣΠΗΛΙΩΤΟΠΟΥΛΟΥ ΠΑΝΑΓΙΩΤΑ	Άλλος Διευθυντής	Ο Ιδιος	24/06/2025	AΞΙΩΝ ΧΑ	9,713	28,488.23	Π	Μετοχή	1
30/06/2025	ΕΘΝΙΚΗ ΤΡΑΠΕΖΑ ΤΗΣ ΕΛΛΑΔΟΣ Α.Ε.	A	ΒΑΡΕΛΤΖΙΔΗΣ ΓΕΩΡΓΙΟΣ	Άλλος Διευθυντής	Ο Ιδιος	27/06/2025	AΞΙΩΝ ΧΑ	1,000	11,000.00	Π	Μετοχή	1
30/06/2025	ΕΘΝΙΚΗ ΤΡΑΠΕΖΑ ΤΗΣ ΕΛΛΑΔΟΣ Α.Ε.	A	ΜΟΥΣΤΑΚΑΤΟΣ ΘΕΟΦΑΝΗΣ	Άλλος Διευθυντής	Ο Ιδιος	27/06/2025	AΞΙΩΝ ΧΑ	279	3,064.82	Π	Μετοχή	1
30/06/2025	ΕΘΝΙΚΗ ΤΡΑΠΕΖΑ ΤΗΣ ΕΛΛΑΔΟΣ Α.Ε.	A	ΤΑΓΑΡΗΣ ΓΕΩΡΓΙΟΣ	ΒΟΗΘΟΣ ΓΕΝ. Δ/ΝΤΗΣ	Ο Ιδιος	27/06/2025	AΞΙΩΝ ΧΑ	4,000	44,380.05	Π	Μετοχή	1

Σημειώσεις Γνωστοποιήσεων Συναλλαγών

Για περισσότερες πληροφορίες επί των γνωστοποιήσεων συναλλαγών επισκεφτείτε την ιστοσελίδα <http://athexgroup.gr/el/web/guest/companies-info-trade-notifications>

[1] - Η Ημερομηνία Υποβολής αφορά την Ημερομηνία που η Γνωστοποίηση παρελήφθει από το Χ.Α.

[2] - Λόγος Υποβολής: Α: Πρόσωπο που ασκεί Διευθυντικά καθήκοντα, Β: Πρόσωπο που έχει στενό δεσμό με πρόσωπο που ασκεί Διευθυντικά καθήκοντα.

[3] - Φύση Συναλλαγής: Α: Αγορά, Π: Πώληση.

[4] - Παρατηρήσεις: 1 - Λόγω Συμμετοχής σε ΑΜΚ, 2 - Λόγω Εξάσκησης Δικαιώματος Προαίρεσης αγοράς μετοχών που παρέχεται στο προσωπικό, 3 - Λόγω Δωρεάς, 4 - Λόγω Συγχώνευσης ή Διάσπασης κλπ, 5 - Λόγω Μετατροπής ή Ανταλλαγής Ομολογιών, 6 - Ανταλλαγή λόγω Προαιρετικής Δημόσιας Πρότασης.

Υποκείμενη Αγορά				Αγορά Παραγώγων													
Ανωτ Τιμή	Κατωτ Τιμή	Τιμή κλεισ.	Μεταβ.	Μήνας Παράδοσης	Ανοιγμα	Ανωτ Τιμή	Κατωτ Τιμή	Τελ Τιμή	Τιμή κλεισ.	Τελευταία ζήτηση	Τελευταία προσφορά	Τιμή Εκκαθάρισης	Υψηλό ζωής	Χαμηλό ζωής	Πράξεις	Όγκος	Ανοικτές θέσεις
FTSE/X.A. Large Cap				(Μονάδα Διαπραγμάτευσης: 1 Μονάδα Δείκτη x 2€, Χρηματικός Διακανονισμός)													
4,721.32	4,669.03	4,680.14	-0.51%	Ιούλιος 2025	4,690.00	4,709.75	4,657.00	4,662.00	4,662.00	---	---	---	4,743.00	---	129	481	5,067
				Αύγουστος 2025	4,689.00	4,690.00	4,655.00	4,665.00	4,665.00	---	---	---	4,730.00	---	7	8	94
				Σεπτέμβριος 2025	---	---	---	---	4,726.00	---	---	---	---	---	---	---	---
				Δεκέμβριος 2025	---	---	---	---	4,749.75	---	---	---	---	---	---	---	---
				Μάρτιος 2026	---	---	---	---	4,773.50	---	---	---	---	---	---	---	---
				Ιούνιος 2026	---	---	---	---	4,797.25	---	---	---	---	---	---	---	---
FTSE/X.A. Τράπεζες				(Μονάδα Διαπραγμάτευσης: 1 Μονάδα Δείκτη x 15€, Χρηματικός Διακανονισμός)													
1,958.10	1,922.89	1,931.48	-0.32%	Σεπτέμβριος 2025	1,960.00	1,960.00	1,943.00	1,943.00	1,943.00	---	---	---	1,993.00	---	2	7	1,492
				Δεκέμβριος 2025	---	---	---	---	1,956.50	---	---	---	---	---	---	---	---
				Μάρτιος 2026	---	---	---	---	1,966.50	---	---	---	---	---	---	---	---
				Ιούνιος 2026	---	---	---	---	1,976.25	---	---	---	---	---	---	---	---
MSCI GREECE REBASED				(Μονάδα Διαπραγμάτευσης: 1 Μονάδα Δείκτη x 2€, Χρηματικός Διακανονισμός)													
7,694.18	7,583.50	7,611.85	-0.39%	Ιούλιος 2025	7,616.25	7,616.25	7,609.25	7,609.25	7,609.25	---	---	---	7,658.25	---	4	40	---
				Αύγουστος 2025	---	---	---	---	7,430.75	---	---	---	7,216.25	---	---	---	---
				Σεπτέμβριος 2025	---	---	---	---	7,430.75	---	---	---	7,216.25	---	---	---	---
				Οκτώβριος 2025	---	---	---	---	7,430.75	---	---	---	7,133.75	---	---	---	---
				Νοέμβριος 2025	---	---	---	---	7,704.00	---	---	---	---	---	---	---	---
				Δεκέμβριος 2025	---	---	---	---	7,715.75	---	---	---	---	---	---	---	---
				Μάρτιος 2026	---	---	---	---	7,754.50	---	---	---	---	---	---	---	---
				Ιούνιος 2026	---	---	---	---	7,793.00	---	---	---	---	---	---	---	---

Σημειώσεις Παραγώγων - <https://www.athexgroup.gr/el/market-data/statistics/eod-closing-prices/>

Τις τιμές εκκαθάρισης και τις τελικές ανοικτές θέσεις μπορείτε να τις ανακτήσετε στο ακόλουθο path <http://www.athexgroup.gr/el/market-data/statistics/eod-closing-prices>

Υποκείμενη Αγορά				Αγορά Παραγώγων													
Ανωτ Τιμή	Κατωτ Τιμή	Τιμή κλεισ.	Μεταβ.	Μήνας Παράδοσης	Άνοιγμα	Ανωτ Τιμή	Κατωτ Τιμή	Τελ Τιμή	Τιμή κλεισ.	Τελευταία ζήτηση	Τελευταία προσφορά	Τιμή Εκκαθάρισης*	Υψηλό ζωής	Χαμηλό ζωής	Πράξεις	Όγκος	Ανοικτές θέσεις
(Μέγεθος Συμβολαίου: 100 Χρεόγραφα, Φυσική Παράδοση)																	
AUTOHELLAS (ΚΟ)				Σεπτέμβριος 2025	---	---	---	---	10.96	---	---	---	11.39	---	---	---	161
10.8	10.64	10.64	-1.48%	Δεκέμβριος 2025	---	---	---	---	10.90	---	---	---	---	---	---	---	---
				Μάρτιος 2026	---	---	---	---	10.96	---	---	---	---	---	---	---	---
				Ιούνιος 2026	---	---	---	---	11.01	---	---	---	---	---	---	---	---
(Μέγεθος Συμβολαίου: 100 Χρεόγραφα, Φυσική Παράδοση)																	
BANK OF CYPRUS (ΚΟ)				Σεπτέμβριος 2025	6.35	6.35	6.30	6.30	6.30	---	---	---	6.42	---	14	80	600
6.36	6.28	6.28	-0.63%	Δεκέμβριος 2025	---	---	---	---	6.32	---	---	6.10	---	---	---	---	---
				Μάρτιος 2026	---	---	---	---	6.41	---	---	---	---	---	---	---	---
				Ιούνιος 2026	---	---	---	---	6.45	---	---	---	---	---	---	---	---
(Μέγεθος Συμβολαίου: 100 Χρεόγραφα, Φυσική Παράδοση)																	
CENERGY HOLDINGS (ΚΑ)				Σεπτέμβριος 2025	9.73	9.77	9.70	9.77	9.77	---	---	---	9.88	---	4	22	8,944
9.8	9.62	9.76	0.52%	Δεκέμβριος 2025	---	---	---	---	9.80	---	---	---	---	---	---	---	---
				Μάρτιος 2026	---	---	---	---	9.85	---	---	---	---	---	---	---	---
				Ιούνιος 2026	---	---	---	---	9.90	---	---	---	---	---	---	---	---
(Μέγεθος Συμβολαίου: 100 Χρεόγραφα, Φυσική Παράδοση)																	
COCA-COLA HBC AG (ΚΟ)				Σεπτέμβριος 2025	---	---	---	---	43.98	---	---	---	46.46	---	---	---	94
44.62	43.72	43.72	-0.55%	Δεκέμβριος 2025	---	---	---	---	44.39	---	---	---	---	---	---	---	---
				Μάρτιος 2026	---	---	---	---	44.61	---	---	---	---	---	---	---	---
				Ιούνιος 2026	---	---	---	---	44.83	---	---	---	---	---	---	---	---
(Μέγεθος Συμβολαίου: 100 Χρεόγραφα, Φυσική Παράδοση)																	
EUROBANK HOLDINGS (ΚΟ)				Σεπτέμβριος 2025	2.92	2.95	2.89	2.92	2.92	---	---	---	2.97	---	102	4,011	38,631
2.945	2.884	2.916	0.55%	Δεκέμβριος 2025	---	---	---	---	2.93	---	---	---	---	---	---	---	---
				Μάρτιος 2026	---	---	---	---	2.94	---	---	---	---	---	---	---	---
				Ιούνιος 2026	---	---	---	---	2.96	---	---	---	---	---	---	---	---
(Μέγεθος Συμβολαίου: 100 Χρεόγραφα, Φυσική Παράδοση)																	
FOURLIS ΣΥΜΜΕΤΟΧΩΝ (ΚΟ)				Σεπτέμβριος 2025	3.87	3.93	3.87	3.93	3.93	---	---	---	4.37	---	2	10	697
3.92	3.85	3.92	1.29%	Δεκέμβριος 2025	---	---	---	---	3.91	---	---	---	---	---	---	---	---
				Μάρτιος 2026	---	---	---	---	3.93	---	---	---	---	---	---	---	---
				Ιούνιος 2026	---	---	---	---	3.95	---	---	---	---	---	---	---	---
(Μέγεθος Συμβολαίου: 100 Χρεόγραφα, Φυσική Παράδοση)																	
HELLENIQ ENERGY (ΚΟ)				Σεπτέμβριος 2025	7.80	7.80	7.80	7.80	7.80	---	---	---	7.85	---	2	4	4,060
8.3	8.2	8.23	0.24%	Δεκέμβριος 2025	---	---	---	---	7.25	---	---	6.91	---	---	---	180	
				Μάρτιος 2026	---	---	---	---	8.33	---	---	---	---	---	---	---	---
				Ιούνιος 2026	---	---	---	---	8.37	---	---	---	---	---	---	---	---

Σημειώσεις Παραγώγων - <https://www.athexgroup.gr/el/market-data/statistics/eod-closing-prices/>

Τις τιμές εκκαθάρισης και τις τελικές ανοικτές θέσεις μπορείτε να τις ανακτήσετε στο ακόλουθο path <http://www.athexgroup.gr/el/market-data/statistics/eod-closing-prices>

Υποκείμενη Αγορά				Αγορά Παραγώγων										Ανοικτές θέσεις			
Ανωτ Τιμή	Κατωτ Τιμή	Τιμή κλεισ.	Μεταβ.	Μήνας Παράδοσης	Άνοιγμα	Ανωτ Τιμή	Κατωτ Τιμή	Τελ Τιμή	Τιμή κλεισ.	Τελευταία ζήτηση	Τελευταία προσφορά	Τιμή Εκκαθάρισης*	Υψηλό ζωής	Χαμηλό ζωής	Πράξεις	Όγκος	Ανοικτές θέσεις
(Μέγεθος Συμβολαίου: 100 Χρεόγραφα, Φυσική Παράδοση)																	
INTRACOM HOLDINGS (ΚΟ)				Σεπτέμβριος 2025	3.30	3.35	3.29	3.33	3.33	---	---	---	3.43	---	45	240	13,054
3.355	3.27	3.3	0.92%	Δεκέμβριος 2025	---	---	---	---	3.30	---	---	---	---	---	---	---	---
				Μάρτιος 2026	---	---	---	---	3.32	---	---	---	---	---	---	---	---
				Ιούνιος 2026	---	---	---	---	3.33	---	---	---	---	---	---	---	---
(Μέγεθος Συμβολαίου: 100 Χρεόγραφα, Φυσική Παράδοση)																	
JUMBO (ΚΟ)				Σεπτέμβριος 2025	28.60	28.75	28.60	28.75	28.75	---	---	---	29.15	---	5	12	262
29.58	28.9	29.3	0.55%	Δεκέμβριος 2025	---	---	---	---	29.42	---	---	---	---	---	---	---	---
				Μάρτιος 2026	---	---	---	---	29.57	---	---	---	---	---	---	---	---
				Ιούνιος 2026	---	---	---	---	29.72	---	---	---	---	---	---	---	---
(Μέγεθος Συμβολαίου: 100 Χρεόγραφα, Φυσική Παράδοση)																	
LAMDA DEVELOPMENT(ΚΟ)				Σεπτέμβριος 2025	6.32	6.34	6.32	6.34	6.34	---	---	---	6.58	---	3	10	7,623
6.34	6.23	6.3	0.80%	Δεκέμβριος 2025	---	---	---	---	6.31	---	---	---	---	---	---	---	---
				Μάρτιος 2026	---	---	---	---	6.34	---	---	---	---	---	---	---	---
				Ιούνιος 2026	---	---	---	---	6.37	---	---	---	---	---	---	---	---
(Μέγεθος Συμβολαίου: 100 Χρεόγραφα, Φυσική Παράδοση)																	
METLEN ENERGY & METALS (ΚΟ)				Σεπτέμβριος 2025	46.46	46.46	45.45	45.99	45.99	---	---	---	47.29	---	99	394	4,831
46.52	45.36	46.02	-0.95%														
(Μέγεθος Συμβολαίου: 100 Χρεόγραφα, Φυσική Παράδοση)																	
MIG (ΚΟ)				Σεπτέμβριος 2025	---	---	---	---	3.39	---	---	---	3.46	---	---	---	159
3.3	3.12	3.3	0.00%	Δεκέμβριος 2025	---	---	---	---	3.33	---	---	---	---	---	---	---	---
				Μάρτιος 2026	---	---	---	---	3.35	---	---	---	---	---	---	---	---
				Ιούνιος 2026	---	---	---	---	3.37	---	---	---	---	---	---	---	---
(Μέγεθος Συμβολαίου: 100 Χρεόγραφα, Φυσική Παράδοση)																	
QUEST ΣΥΜΜΕΤΟΧΩΝ (ΚΟ)				Σεπτέμβριος 2025	7.26	7.28	7.26	7.28	7.28	---	---	---	7.28	---	2	8	99
7.32	7.11	7.12	-1.11%	Δεκέμβριος 2025	---	---	---	---	7.27	---	---	---	---	---	---	---	---
				Μάρτιος 2026	---	---	---	---	7.31	---	---	---	---	---	---	---	---
				Ιούνιος 2026	---	---	---	---	7.34	---	---	---	---	---	---	---	---
(Μέγεθος Συμβολαίου: 100 Χρεόγραφα, Φυσική Παράδοση)																	
TITAN (ΚΑ)				Σεπτέμβριος 2025	38.00	38.50	37.98	38.35	38.35	---	---	---	39.62	---	48	147	949
38.5	37.9	38.4	-6.34%	Δεκέμβριος 2025	---	---	---	---	41.40	---	---	---	---	---	---	---	---
				Μάρτιος 2026	---	---	---	---	41.61	---	---	---	---	---	---	---	---
				Ιούνιος 2026	---	---	---	---	41.81	---	---	---	---	---	---	---	---

Σημειώσεις Παραγώγων - <https://www.athexgroup.gr/el/market-data/statistics/eod-closing-prices/>

Τις τιμές εκκαθάρισης και τις τελικές ανοικτές θέσεις μπορείτε να τις ανακτήσετε στο ακόλουθο path <http://www.athexgroup.gr/el/market-data/statistics/eod-closing-prices>

Υποκείμενη Αγορά				Αγορά Παραγώγων										Ανοικτές θέσεις			
Ανωτ Τιμή	Κατωτ Τιμή	Τιμή κλεισ.	Μεταβ.	Μήνας Παράδοσης	Άνοιγμα	Ανωτ Τιμή	Κατωτ Τιμή	Τελ Τιμή	Τιμή κλεισ.	Τελευταία ζήτηση	Τελευταία προσφορά	Τιμή Εκκαθάρισης*	Υψηλό ζωής	Χαμηλό ζωής	Πράξεις	Όγκος	Ανοικτές θέσεις
ΒΙΟΗΑΛCO SA/NV (ΚΑ)				(Μέγεθος Συμβολαίου: 100 Χρεόγραφα, Φυσική Παράδοση)													
5.78	5.65	5.66	-0.35%	Σεπτέμβριος 2025	5.77	5.79	5.68	5.70	5.70	---	---	---	6.21	---	31	100	6,504
				Δεκέμβριος 2025	---	---	---	---	5.85	---	---	---	5.45	---	---	---	---
				Μάρτιος 2026	---	---	---	---	5.76	---	---	---	---	---	---	---	---
				Ιούνιος 2026	---	---	---	---	5.79	---	---	---	---	---	---	---	---
ΑΒΑΞ Α.Ε. (ΚΟ)				(Μέγεθος Συμβολαίου: 100 Χρεόγραφα, Φυσική Παράδοση)													
2.17	2.13	2.13	-0.93%	Σεπτέμβριος 2025	2.11	2.11	2.08	2.08	2.08	---	---	---	2.13	---	3	17	3,143
				Δεκέμβριος 2025	---	---	---	---	2.17	---	---	---	---	---	---	---	---
				Μάρτιος 2026	---	---	---	---	2.18	---	---	---	---	---	---	---	---
				Ιούνιος 2026	---	---	---	---	2.19	---	---	---	---	---	---	---	---
ΑΔΜΗ ΣΥΜΜΕΤΟΧΩΝ Α.Ε. (ΚΟ)				(Μέγεθος Συμβολαίου: 100 Χρεόγραφα, Φυσική Παράδοση)													
3.17	3.1	3.17	1.93%	Σεπτέμβριος 2025	3.07	3.11	3.07	3.11	3.11	---	---	---	3.14	---	5	17	16,670
				Δεκέμβριος 2025	---	---	---	---	3.14	---	---	---	---	---	---	---	---
				Μάρτιος 2026	---	---	---	---	3.16	---	---	---	---	---	---	---	---
				Ιούνιος 2026	---	---	---	---	3.17	---	---	---	---	---	---	---	---
ΑΕΡΟΠΟΡΙΑ ΑΙΓΑΙΟΥ (ΚΟ)				(Μέγεθος Συμβολαίου: 100 Χρεόγραφα, Φυσική Παράδοση)													
12.28	12.12	12.2	0.16%	Σεπτέμβριος 2025	12.32	12.32	12.24	12.24	12.24	---	---	---	13.20	---	11	51	3,499
				Δεκέμβριος 2025	---	---	---	---	12.37	---	---	---	11.40	---	---	---	---
				Μάρτιος 2026	---	---	---	---	12.36	---	---	---	---	---	---	---	---
				Ιούνιος 2026	---	---	---	---	12.42	---	---	---	---	---	---	---	---
ΑΚΤΟΡ Α.Ε. ΣΥΜ/ΧΩΝ (ΚΟ)				(Μέγεθος Συμβολαίου: 100 Χρεόγραφα, Φυσική Παράδοση)													
5.44	5.31	5.38	-0.37%	Σεπτέμβριος 2025	---	---	---	---	5.42	---	---	---	5.60	---	---	---	45,177
				Δεκέμβριος 2025	---	---	---	---	5.45	---	---	---	---	---	---	---	---
				Μάρτιος 2026	---	---	---	---	5.48	---	---	---	---	---	---	---	---
				Ιούνιος 2026	---	---	---	---	5.51	---	---	---	---	---	---	---	---
ΓΕΚ ΤΕΡΝΑ (ΚΟ)				(Μέγεθος Συμβολαίου: 100 Χρεόγραφα, Φυσική Παράδοση)													
20.34	20	20.04	-0.20%	Σεπτέμβριος 2025	20.20	20.38	20.15	20.18	20.18	---	---	---	20.38	---	18	139	12,557
				Δεκέμβριος 2025	---	---	---	---	20.21	---	---	---	19.28	---	---	---	---
				Μάρτιος 2026	---	---	---	---	20.38	---	---	---	---	---	---	---	---
				Ιούνιος 2026	---	---	---	---	20.48	---	---	---	---	---	---	---	---
ΔΕΗ (ΚΟ)				(Μέγεθος Συμβολαίου: 100 Χρεόγραφα, Φυσική Παράδοση)													
13.97	13.75	13.86	-0.29%	Σεπτέμβριος 2025	13.58	13.58	13.48	13.51	13.51	---	---	---	13.69	---	16	52	26,662
				Δεκέμβριος 2025	---	---	---	---	14.03	---	---	---	13.28	---	---	---	---
				Μάρτιος 2026	---	---	---	---	14.11	---	---	---	---	---	---	---	---
				Ιούνιος 2026	---	---	---	---	14.18	---	---	---	---	---	---	---	---

Σημειώσεις Παραγώγων - <https://www.athexgroup.gr/el/market-data/statistics/eod-closing-prices/>

Τις τιμές εκκαθάρισης και τις τελικές ανοικτές θέσεις μπορείτε να τις ανακτήσετε στο ακόλουθο path <http://www.athexgroup.gr/el/market-data/statistics/eod-closing-prices>

Υποκείμενη Αγορά				Αγορά Παραγώγων										Ανοικτές θέσεις			
Ανωτ Τιμή	Κατωτ Τιμή	Τιμή κλεισ.	Μεταβ.	Μήνας Παράδοσης	Άνοιγμα	Ανωτ Τιμή	Κατωτ Τιμή	Τελ Τιμή	Τιμή κλεισ.	Τελευταία ζήτηση	Τελευταία προσφορά	Τιμή Εκκαθάρισης*	Υψηλό ζωής	Χαμηλό ζωής	Πράξεις	Όγκος	Ανοικτές θέσεις
ΔΙΕΘΝΗΣ ΑΕΡΟΛΙΜΕΝΑΣ ΑΘΗΝΩΝ (ΚΟ)																	
(Μέγεθος Συμβολαίου: 100 Χρεόγραφα, Φυσική Παράδοση)																	
9.945	9.7	9.875	-0.10%	Σεπτέμβριος 2025	9.82	9.82	9.78	9.78	9.78	---	---	---	10.30	---	3	10	152
				Δεκέμβριος 2025	---	---	---	---	9.98	---	---	---	---	---	---	---	---
				Μάρτιος 2026	---	---	---	---	10.03	---	---	---	---	---	---	---	---
				Ιούνιος 2026	---	---	---	---	10.08	---	---	---	---	---	---	---	---
ΕΘΝΙΚΗ ΤΡΑΠΕΖΑ (ΚΟ)																	
(Μέγεθος Συμβολαίου: 100 Χρεόγραφα, Φυσική Παράδοση)																	
11.07	10.83	10.83	-1.41%	Σεπτέμβριος 2025	11.05	11.09	10.86	10.88	10.88	---	---	---	11.39	---	99	449	10,954
				Δεκέμβριος 2025	---	---	---	---	11.09	---	---	---	---	---	---	---	---
				Μάρτιος 2026	---	---	---	---	11.15	---	---	---	---	---	---	---	---
				Ιούνιος 2026	---	---	---	---	11.20	---	---	---	---	---	---	---	---
ΕΒΑΛΧΑΛΚΟΡ (ΚΟ)																	
(Μέγεθος Συμβολαίου: 100 Χρεόγραφα, Φυσική Παράδοση)																	
2.52	2.44	2.485	1.02%	Σεπτέμβριος 2025	2.50	2.53	2.49	2.51	2.51	---	---	---	2.54	---	35	158	4,318
				Δεκέμβριος 2025	---	---	---	---	2.48	---	---	---	---	---	---	---	---
				Μάρτιος 2026	---	---	---	---	2.50	---	---	---	---	---	---	---	---
				Ιούνιος 2026	---	---	---	---	2.51	---	---	---	---	---	---	---	---
ΕΛΛΑΚΤΩΡ (ΚΟ)																	
(Μέγεθος Συμβολαίου: 100 Χρεόγραφα, Φυσική Παράδοση)																	
1.336	1.312	1.312	0.00%	Σεπτέμβριος 2025	1.33	1.33	1.32	1.32	1.32	---	---	---	1.43	---	11	345	4,974
				Δεκέμβριος 2025	---	---	---	---	1.32	---	---	---	---	---	---	---	---
				Μάρτιος 2026	---	---	---	---	1.33	---	---	---	---	---	---	---	---
				Ιούνιος 2026	---	---	---	---	1.34	---	---	---	---	---	---	---	---
ΕΛΛΗΝ. ΧΡΗΜΑΤΙΣΤΗΡΙΑ-Χ.Α. (ΚΟ)																	
(Μέγεθος Συμβολαίου: 100 Χρεόγραφα, Φυσική Παράδοση)																	
6.05	5.93	5.99	-0.33%	Σεπτέμβριος 2025	6.06	6.06	6.01	6.01	6.01	---	---	---	6.16	---	6	7	1,841
				Δεκέμβριος 2025	---	---	---	---	6.07	---	---	---	---	---	---	---	---
				Μάρτιος 2026	---	---	---	---	6.10	---	---	---	---	---	---	---	---
				Ιούνιος 2026	---	---	---	---	6.13	---	---	---	---	---	---	---	---
ΕΥΔΑΠ (ΚΟ)																	
(Μέγεθος Συμβολαίου: 100 Χρεόγραφα, Φυσική Παράδοση)																	
5.8	5.68	5.79	0.00%	Σεπτέμβριος 2025	---	---	---	---	5.69	---	---	---	5.90	---	---	---	6,134
				Δεκέμβριος 2025	---	---	---	---	5.85	---	---	---	---	---	---	---	---
				Μάρτιος 2026	---	---	---	---	5.88	---	---	---	---	---	---	---	---
				Ιούνιος 2026	---	---	---	---	5.90	---	---	---	---	---	---	---	---
ΙΝΤΡΑΛΟΤ (ΚΟ)																	
(Μέγεθος Συμβολαίου: 100 Χρεόγραφα, Φυσική Παράδοση)																	
1.174	1.114	1.16	3.20%	Σεπτέμβριος 2025	1.13	1.18	1.13	1.17	1.17	---	---	---	1.18	---	54	821	230,622
				Δεκέμβριος 2025	---	---	---	---	1.13	---	---	---	---	---	---	---	---
				Μάρτιος 2026	---	---	---	---	1.14	---	---	---	---	---	---	---	---
				Ιούνιος 2026	---	---	---	---	1.15	---	---	---	---	---	---	---	---

Σημειώσεις Παραγώγων - <https://www.athexgroup.gr/el/market-data/statistics/eod-closing-prices/>

Τις τιμές εκκαθάρισης και τις τελικές ανοικτές θέσεις μπορείτε να τις ανακτήσετε στο ακόλουθο path <http://www.athexgroup.gr/el/market-data/statistics/eod-closing-prices>

Υποκείμενη Αγορά				Αγορά Παραγώγων										Ανοικτές θέσεις			
Ανωτ Τιμή	Κατωτ Τιμή	Τιμή κλεισ.	Μεταβ.	Μήνας Παράδοσης	Άνοιγμα	Ανωτ Τιμή	Κατωτ Τιμή	Τελ Τιμή	Τιμή κλεισ.	Τελευταία ζήτηση	Τελευταία προσφορά	Τιμή Εκκαθάρισης*	Υψηλό ζωής	Χαμηλό ζωής	Πράξεις	Όγκος	Ανοικτές θέσεις
(Μέγεθος Συμβολαίου: 100 Χρεόγραφα, Φυσική Παράδοση)																	
ΜΟΤΟΡ ΟΪΛ (ΚΟ)				Σεπτέμβριος 2025	23.78	23.78	23.60	23.60	23.60	---	---	---	24.50	---	3	7	3,619
24	23.44	23.66	-1.00%	Δεκέμβριος 2025	---	---	---	---	24.13	---	---	---	---	---	---	---	---
				Μάρτιος 2026	---	---	---	---	24.25	---	---	---	---	---	---	---	---
				Ιούνιος 2026	---	---	---	---	24.37	---	---	---	---	---	---	---	---
(Μέγεθος Συμβολαίου: 100 Χρεόγραφα, Φυσική Παράδοση)																	
ΟΛΠ (ΚΟ)				Σεπτέμβριος 2025	---	---	---	---	44.38	---	---	---	48.29	---	---	---	75
45.9	45	45.05	-0.99%	Δεκέμβριος 2025	---	---	---	---	45.94	---	---	---	---	---	---	---	---
				Μάρτιος 2026	---	---	---	---	46.17	---	---	---	---	---	---	---	---
				Ιούνιος 2026	---	---	---	---	46.40	---	---	---	---	---	---	---	---
(Μέγεθος Συμβολαίου: 100 Χρεόγραφα, Φυσική Παράδοση)																	
ΟΠΑΠ (ΚΟ)				Σεπτέμβριος 2025	19.48	19.48	19.25	19.25	19.25	---	---	---	19.98	---	6	43	953
19.58	19.15	19.25	-1.18%	Δεκέμβριος 2025	---	---	---	---	19.67	---	---	---	---	---	---	---	---
				Μάρτιος 2026	---	---	---	---	19.77	---	---	---	---	---	---	---	---
				Ιούνιος 2026	---	---	---	---	19.87	---	---	---	---	---	---	---	---
(Μέγεθος Συμβολαίου: 100 Χρεόγραφα, Φυσική Παράδοση)																	
ΟΤΕ (ΚΟ)				Σεπτέμβριος 2025	15.60	15.62	15.59	15.62	15.62	---	---	---	17.30	---	8	27	2,215
16.36	16.14	16.14	-0.43%	Δεκέμβριος 2025	---	---	---	---	16.37	---	---	---	---	---	---	---	---
				Μάρτιος 2026	---	---	---	---	16.45	---	---	---	---	---	---	---	---
				Ιούνιος 2026	---	---	---	---	16.53	---	---	---	---	---	---	---	---
(Μέγεθος Συμβολαίου: 105 Χρεόγραφα, Φυσική Παράδοση)																	
ΠΕΙΡΑΙΩΣ FINANCIAL HOLD (ΚΟ)				Σεπτέμβριος 2025	5.95	5.95	5.84	5.91	5.91	---	---	---	6.14	5.32	214	2,805	47,068
5.91	5.806	5.882	0.00%	Δεκέμβριος 2025	---	---	---	---	5.97	---	---	---	---	---	---	---	---
				Μάρτιος 2026	---	---	---	---	5.97	---	---	---	---	---	---	---	---
				Ιούνιος 2026	---	---	---	---	6.00	---	---	---	---	---	---	---	---
(Μέγεθος Συμβολαίου: 100 Χρεόγραφα, Φυσική Παράδοση)																	
ΤΡΑΠΕΖΑ ΟΡΤΙΜΑ BANK (ΚΟ)				Σεπτέμβριος 2025	19.95	19.99	19.95	19.99	19.99	---	---	---	20.39	---	2	6	87
20.3	19.74	20	0.00%	Δεκέμβριος 2025	---	---	---	---	20.19	---	---	---	---	---	---	---	---
				Μάρτιος 2026	---	---	---	---	20.30	---	---	---	---	---	---	---	---
				Ιούνιος 2026	---	---	---	---	20.40	---	---	---	---	---	---	---	---

Σημειώσεις Παραγώγων - <https://www.athexgroup.gr/el/market-data/statistics/eod-closing-prices/>

Τις τιμές εκκαθάρισης και τις τελικές ανοικτές θέσεις μπορείτε να τις ανακτήσετε στο ακόλουθο path <http://www.athexgroup.gr/el/market-data/statistics/eod-closing-prices>

FTSE/X.A. Large Cap

(Μονάδα Διαπραγμάτευσης: 1 Μονάδα Δείκτη x 2€ - Τρόπος Εξάσκησης: Ευρωπαϊκός, Χρηματικός Διακανονισμός)

Τιμή Εξάσκησης	Δικαιώματα Αγοράς													Δικαιώματα Πώλησης																					
	Ιούλιος 2025						Αύγουστος 2025						Λοιποί Μήνες		Ιούλιος 2025						Αύγουστος 2025						Λοιποί Μήνες		Τιμή Εξάσκησης						
	Ανοιγμα	Ανιτ Τιμή	Κατωτ Τιμή	Τελ Τιμή	Τιμή κλεισ.	Όγκος	Ανοικτές θέσεις	Ανοιγμα	Ανιτ Τιμή	Κατωτ Τιμή	Τελ Τιμή	Τιμή κλεισ.	Όγκος	Ανοικτές θέσεις	Όγκος	Ανοικτές θέσεις	Ανοιγμα	Ανιτ Τιμή	Κατωτ Τιμή	Τελ Τιμή	Τιμή κλεισ.	Όγκος	Ανοικτές θέσεις	Ανοιγμα	Ανιτ Τιμή	Κατωτ Τιμή	Τελ Τιμή	Τιμή κλεισ.		Όγκος	Ανοικτές θέσεις	Όγκος	Ανοικτές θέσεις		
3,050	-	-	-	-	-	-	-	-	-	-	-	-	-	-	-	-	-	-	-	-	-	-	-	-	-	-	-	-		-	-	-	-	3,050	
3,100	-	-	-	-	-	-	-	-	-	-	-	-	-	-	-	-	-	-	-	-	-	-	-	-	-	-	-	-	-	-	-	-	3,100		
3,150	-	-	-	-	-	-	-	-	-	-	-	-	-	-	-	-	-	-	-	-	-	-	-	-	-	-	-	-	-	-	-	-	3,150		
3,200	-	-	-	-	-	-	-	-	-	-	-	-	-	-	-	-	-	-	-	-	-	-	-	-	-	-	-	-	-	-	-	-	3,200		
3,250	-	-	-	-	-	-	-	-	-	-	-	-	-	-	-	-	-	-	-	-	-	-	-	-	-	-	-	-	-	-	-	-	3,250		
3,300	-	-	-	-	-	-	-	-	-	-	-	-	-	-	-	-	-	-	-	-	-	-	-	-	-	-	-	-	-	-	-	-	3,300		
3,350	-	-	-	-	-	-	-	-	-	-	-	-	-	-	-	-	-	-	-	-	-	-	-	-	-	-	-	-	-	-	-	-	3,350		
3,400	-	-	-	-	-	-	-	-	-	-	-	-	-	-	-	-	-	-	-	-	-	-	-	-	-	-	-	-	-	-	-	-	3,400		
3,450	-	-	-	-	-	-	-	-	-	-	-	-	-	-	-	-	-	-	-	-	-	-	-	-	-	-	-	-	-	-	-	-	3,450		
3,500	-	-	-	-	-	-	-	-	-	-	-	-	-	-	-	-	-	-	-	-	-	-	-	-	-	-	-	-	-	-	-	-	3,500		
3,550	-	-	-	-	-	-	-	-	-	-	-	-	-	-	-	-	-	-	-	-	-	-	-	-	-	-	-	-	-	-	-	-	3,550		
3,600	-	-	-	-	-	-	-	-	-	-	-	-	-	-	-	-	-	-	-	-	-	-	-	-	-	-	-	-	-	-	-	-	3,600		
3,650	-	-	-	-	-	-	-	-	-	-	-	-	-	-	-	-	-	-	-	-	-	-	-	-	-	-	-	-	-	-	-	-	3,650		
3,700	-	-	-	-	-	-	-	-	-	-	-	-	-	-	-	-	-	-	-	-	-	-	-	-	-	-	-	-	-	-	-	-	3,700		
3,750	0.00	0.00	0.00	-	932.00	-	-	-	-	-	-	-	-	-	-	-	0.00	0.00	0.00	-	0.01	-	-	-	-	-	-	-	-	-	-	-	3,750		
3,800	0.00	0.00	0.00	-	882.00	-	-	-	-	-	-	-	-	-	-	-	0.00	0.00	0.00	-	0.01	-	-	-	-	-	-	-	-	-	-	-	3,800		
3,850	0.00	0.00	0.00	-	832.00	-	-	-	-	-	-	-	-	-	-	-	0.00	0.00	0.00	-	0.01	-	-	-	-	-	-	-	-	-	-	-	3,850		
3,900	0.00	0.00	0.00	-	782.00	-	-	-	-	-	-	-	-	-	-	-	0.00	0.00	0.00	-	0.01	-	-	-	-	-	-	-	-	-	-	-	3,900		
3,950	0.00	0.00	0.00	-	732.00	-	-	0.00	0.00	0.00	-	727.00	-	-	-	0.00	0.00	0.00	-	0.04	-	-	0.00	0.00	0.00	-	1.80	-	-	-	-	-	3,950		
4,000	0.00	0.00	0.00	-	683.00	-	-	0.00	0.00	0.00	-	678.00	-	-	-	0.00	0.00	0.00	-	0.09	-	-	0.00	0.00	0.00	-	2.90	-	-	-	-	-	4,000		
4,100	0.00	0.00	0.00	-	583.00	-	-	0.00	0.00	0.00	-	582.00	-	-	-	0.00	0.00	0.00	-	0.43	-	50	0.00	0.00	0.00	-	6.50	-	-	-	-	-	4,100		
4,200	0.00	0.00	0.00	-	484.00	-	-	0.00	0.00	0.00	-	489.00	-	-	-	0.00	0.00	0.00	-	1.70	-	6	0.00	0.00	0.00	-	13.25	-	-	-	-	-	4,200		
4,300	0.00	0.00	0.00	-	388.00	-	40	0.00	0.00	0.00	-	401.00	-	-	-	7.50	0.00	7.50	7.50	7.50	2	55	0.00	0.00	0.00	-	25.25	-	-	-	-	-	4,300		
4,400	0.00	0.00	0.00	-	297.00	-	80	0.00	0.00	0.00	-	320.00	-	-	-	0.00	0.00	0.00	-	14.00	-	62	0.00	0.00	0.00	-	44.00	-	10	-	-	-	4,400		
4,500	0.00	0.00	0.00	-	214.00	-	42	0.00	0.00	0.00	-	248.00	-	40	-	0.00	0.00	0.00	-	31.25	-	132	0.00	0.00	0.00	-	71.50	-	40	-	-	-	4,500		
4,600	0.00	0.00	0.00	-	145.00	-	47	0.00	0.00	0.00	-	186.00	-	30	-	0.00	0.00	0.00	-	61.50	-	156	0.00	0.00	0.00	-	109.00	-	20	-	-	-	4,600		
4,700	0.00	0.00	0.00	-	90.50	-	182	0.00	0.00	0.00	-	134.00	-	70	-	0.00	0.00	0.00	-	107.00	-	46	0.00	0.00	0.00	-	158.00	-	14	-	-	-	4,700		
4,800	45.00	45.00	42.50	42.50	42.50	13	125	0.00	0.00	0.00	-	94.00	-	21	-	0.00	45.00	0.00	-	169.00	-	-	0.00	0.00	0.00	-	217.00	-	20	-	-	-	4,800		
4,900	0.00	0.00	0.00	-	27.25	-	10	0.00	0.00	0.00	-	63.50	-	-	-	0.00	0.00	0.00	-	244.00	-	-	0.00	0.00	0.00	-	286.00	-	-	-	-	-	4,900		
5,000	0.00	0.00	0.00	-	13.00	-	-	0.00	0.00	0.00	-	41.00	-	-	-	0.00	0.00	0.00	-	330.00	-	-	0.00	0.00	0.00	-	363.00	-	-	-	-	-	5,000		
5,100	0.00	0.00	0.00	-	5.70	-	-	0.00	0.00	0.00	-	25.75	-	-	-	0.00	0.00	0.00	-	422.00	-	-	0.00	0.00	0.00	-	448.00	-	-	-	-	-	5,100		
5,200	0.00	0.00	0.00	-	2.30	-	-	0.00	0.00	0.00	-	15.50	-	-	-	0.00	0.00	0.00	-	518.00	-	-	0.00	0.00	0.00	-	537.00	-	-	-	-	-	5,200		
Σύνολα:						13	526							0	161							2	507							0	104			0	0
Αριθμός Πράξεων:							2							0	0							1								0				0	

ΕΘΝΙΚΗ ΤΡΑΠΕΖΑ (ΚΟ)

(Μέγεθος Συμβολαίου: 100 Χρέεγραφα, Τρόπος Εξάσκησης: Αμερικάνικος, Φυσική Παράδοση)

Τιμή Εξάσκησης	Δικαιώματα Αγοράς													Δικαιώματα Πώλησης																			
	Ιούλιος 2025				Αύγουστος 2025				Λοιποί Μήνες					Ιούλιος 2025				Αύγουστος 2025				Λοιποί Μήνες											
	Άνοιγμα	Ανιτ Τιμή	Καπιτ Τιμή	Τελ Τιμή	Τιμή κλεισ.	Όγκος	Ανοικτές θέσεις	Άνοιγμα	Ανιτ Τιμή	Καπιτ Τιμή	Τελ Τιμή	Τιμή κλεισ.	Όγκος	Ανοικτές θέσεις	Όγκος	Ανοικτές θέσεις	Άνοιγμα	Ανιτ Τιμή	Καπιτ Τιμή	Τελ Τιμή	Τιμή κλεισ.	Όγκος	Ανοικτές θέσεις	Όγκος	Ανοικτές θέσεις	Όγκος	Ανοικτές θέσεις	Τιμή Εξάσκησης					
4.800						-	-						-	-									-	-					0.048				
5.200						-	-						-	-									-	-					0.052				
5.600						-	-						-	-									-	-					0.056				
6.000						-	-						-	-									-	-					0.060				
6.400						-	-						-	-									-	-					0.064				
6.800						-	-						-	-									-	-					0.068				
7.200	0.000	0.000	0.000		3.80	-	-						-	-			0.000	0.000	0.000		0.001	-	-			0.000	0.000	0.000		0.002	-	-	0.072
7.600	0.000	0.000	0.000		3.40	-	-						-	-			0.000	0.000	0.000		0.001	-	-			0.000	0.000	0.000		-	-	0.076	
8.000	0.000	0.000	0.000		3.00	-	-	0.000	0.000	0.000		3.01	-	-			0.000	0.000	0.000		0.001	-	-	0.000	0.000	0.000		0.002	-	-	0.080		
8.400	0.000	0.000	0.000		2.60	-	-	0.000	0.000	0.000		2.62	-	-			0.000	0.000	0.000		0.003	-	-	0.000	0.000	0.000		0.006	-	-	0.084		
8.800	0.000	0.000	0.000		2.20	-	-	0.000	0.000	0.000		2.23	-	-			0.000	0.000	0.000		0.001	-	-	0.000	0.000	0.000		0.018	-	-	0.088		
9.200	0.000	0.000	0.000		1.80	-	-	0.000	0.000	0.000		1.86	-	-			0.000	0.000	0.000		0.003	-	-	0.000	0.000	0.000		0.041	-	-	0.092		
9.600	0.000	0.000	0.000		1.41	-	-	0.000	0.000	0.000		1.50	-	-			0.000	0.000	0.000		0.012	-	-	0.000	0.000	0.000		0.088	-	-	0.096		
10.000	0.000	0.000	0.000		1.04	-	-	0.000	0.000	0.000		1.18	-	-			0.000	0.000	0.000		0.042	-	25	0.000	0.000	0.000		0.167	-	-	0.100		
11.000	0.000	0.000	0.000		0.339	-	13	0.000	0.000	0.000		0.557	-	-			0.000	0.000	0.000		0.337	-	21	0.000	0.000	0.000		0.539	-	-	0.110		
12.000	0.000	0.000	0.000		0.057	-	-	0.000	0.000	0.000		0.214	-	-			0.000	0.000	0.000		1.06	-	-	0.000	0.000	0.000		1.20	-	-	0.120		
13.000	0.000	0.000	0.000		0.005	-	-	0.000	0.000	0.000		0.066	-	-			0.000	0.000	0.000		2.01	-	-	0.000	0.000	0.000		2.05	-	-	0.130		
14.000	0.000	0.000	0.000		0.001	-	-	0.000	0.000	0.000		0.016	-	-			0.000	0.000	0.000		3.01	-	-	0.000	0.000	0.000		3.01	-	-	0.140		
15.000	0.000	0.000	0.000		0.001	-	-	0.000	0.000	0.000		0.003	-	-			0.000	0.000	0.000		4.01	-	-	0.000	0.000	0.000		4.01	-	-	0.150		
16.000	0.000	0.000	0.000		0.001	-	-	0.000	0.000	0.000		0.001	-	-			0.000	0.000	0.000		5.01	-	-	0.000	0.000	0.000		5.01	-	-	0.160		
Σύνολο:						0	13						0	0	0	0						0	46		0	0	0	0	0	0			
Αριθμός Πράξεων:							0						0	0								0.00				0		0					

ΠΕΙΡΑΙΩΣ FINANCIAL HOLD (ΚΟ)

(Μέγεθος Συμβολαίου: 100 Χρέδγραφα, Τρόπος Εξάσκησης: Αμερικάνικος, Φυσική Παράδοση)

Τιμή Εξάσκησης	Δικαιώματα Αγοράς														Δικαιώματα Πώλησης																
	Ιούλιος 2025						Αύγουστος 2025						Λοιποί Μήνες		Ιούλιος 2025						Αύγουστος 2025						Λοιποί Μήνες		Τιμή Εξάσκησης		
	Άνοιγμα	Ανιτ Τιμή	Καπιτ Τιμή	Τελ Τιμή	Τιμή κλεισ.	Όγκος	Άνοιγμα	Ανιτ Τιμή	Καπιτ Τιμή	Τελ Τιμή	Τιμή κλεισ.	Όγκος	Άνοιγτες θέσεις	Όγκος	Άνοιγτες θέσεις	Άνοιγμα	Ανιτ Τιμή	Καπιτ Τιμή	Τελ Τιμή	Τιμή κλεισ.	Όγκος	Άνοιγτες θέσεις	Όγκος	Άνοιγτες θέσεις	Όγκος	Άνοιγτες θέσεις					
2.400						-	-					-	-									-	-								0.024
2.600						-	-					-	-									-	-							0.026	
2.800						-	-					-	-									-	-							0.028	
3.000						-	-					-	-									-	-							0.030	
3.200						-	-					-	-									-	-							0.032	
3.400	0.000	0.000	0.000		2.48	-	-					-	-			0.000	0.000	0.000		0.001	-	-							0.034		
3.600	0.000	0.000	0.000		2.28	-	-	0.000	0.000	0.000		2.29	-	-			0.000	0.000	0.000		0.001	-	-	0.000	0.000	0.000		0.001	-	-	0.036
3.800	0.000	0.000	0.000		2.08	-	-	0.000	0.000	0.000		2.09	-	-			0.000	0.000	0.000		0.001	-	-	0.000	0.000	0.000		0.001	-	-	0.038
4.000	0.000	0.000	0.000		1.88	-	-	0.000	0.000	0.000		1.89	-	-			0.000	0.000	0.000		0.001	-	-	0.000	0.000	0.000		0.001	-	-	0.040
4.400	0.000	0.000	0.000		1.49	-	-	0.000	0.000	0.000		1.50	-	-			0.000	0.000	0.000		0.001	-	-	0.000	0.000	0.000		0.004	-	-	0.044
4.800	0.000	0.000	0.000		1.09	-	-	0.000	0.000	0.000		1.12	-	-			0.000	0.000	0.000		0.001	-	-	0.000	0.000	0.000		0.022	-	-	0.048
5.200	0.000	0.000	0.000		0.700	-	-	0.000	0.000	0.000		0.770	-	-			0.000	0.000	0.000		0.014	-	-	0.000	0.000	0.000		0.076	-	-	0.052
5.600	0.000	0.000	0.000		0.366	-	-	0.000	0.000	0.000		0.487	-	-			0.000	0.000	0.000		0.080	-	-	0.000	0.000	0.000		0.193	-	-	0.056
6.000	0.000	0.000	0.000		0.145	-	-	0.000	0.000	0.000		0.281	-	-			0.000	0.000	0.000		0.259	-	-	0.000	0.000	0.000		0.386	-	-	0.060
6.400	0.000	0.000	0.000		0.042	-	-	0.000	0.000	0.000		0.145	-	-			0.000	0.000	0.000		0.557	-	-	0.000	0.000	0.000		0.651	-	-	0.064
6.800	0.000	0.000	0.000		0.009	-	-	0.000	0.000	0.000		0.070	-	-			0.000	0.000	0.000		0.925	-	-	0.000	0.000	0.000		0.976	-	-	0.068
7.200	0.000	0.000	0.000		0.001	-	-	0.000	0.000	0.000		0.030	-	-			0.000	0.000	0.000		1.32	-	-	0.000	0.000	0.000		1.34	-	-	0.072
7.600	0.000	0.000	0.000		0.001	-	-	0.000	0.000	0.000		0.012	-	-			0.000	0.000	0.000		1.72	-	-	0.000	0.000	0.000		1.72	-	-	0.076
8.000	0.000	0.000	0.000		0.001	-	-	0.000	0.000	0.000		0.004	-	-			0.000	0.000	0.000		2.12	-	-	0.000	0.000	0.000		2.12	-	-	0.080
Σύνολο:						0	0					0	0	0	0						0	0							0	0	
Αριθμός Πράξεων:						0						0		0							0.00								0		0

Προϊόν Δανεισμού	Υποκείμενος Τίτλος	Πολυμερείς Συναλλαγές[1]					Διμερείς Συναλλαγές[2]		Δανεισμός Τίτλων μέσω ΟΤC[3]
		Ανοιχτές θέσεις[5]	Προσφερόμενη ποσότητα	Μ.Σ.Τ[4]	Όγκος συναλλαγών	Μ.Σ.Τ[4]	Όγκος συναλλαγών	Μ.Σ.Τ[4]	Όγκος συναλλαγών
AETFBOR	ALPHA ETF FTSE Athex Large Cap	---	---	---	---	---	---	---	
ACAGBOR	AUSTRIACARD (ΚΑ)	---	---	---	---	---	---	---	
OTOELBOR	AUTOHELLAS (ΚΟ)	1,696	---	---	---	---	---	46,680	
BOCHGRBOR	BANK OF CYPRUS (ΚΟ)	1,756	---	---	---	---	---	5,092	
CENERBOR	CENERGY HOLDINGS (ΚΑ)	---	---	---	---	---	---	119,859	
EEEBOR	COCA-COLA HBC AG (ΚΟ)	2,244	---	---	---	---	---	179,692	
DIMANDBOR	DIMAND (ΚΟ)	---	---	---	---	---	---	5,509	
EUROBBOR	EUROBANK HOLDINGS (ΚΟ)	85,000	---	---	---	---	---	88,332,079	
FOYRKBOR	FOURLIS ΣΥΜΜΕΤΟΧΩΝ (ΚΟ)	---	---	---	---	---	---	15,590	
ELPEBOR	HELLENIQ ENERGY (ΚΟ)	---	---	---	---	---	---	2,039,310	
INTEKBOR	IDEAL HOLDINGS (ΚΟ)	---	---	---	---	---	---	9,607	
INTRKBOR	INTRACOM HOLDINGS (ΚΟ)	---	---	---	---	---	---	8,000	
BELABOR	JUMBO (ΚΟ)	14,800	---	---	---	---	---	212,208	
LAMDABOR	LAMDA DEVELOPMENT(ΚΟ)	300	---	---	---	---	---	223,498	
MYTILBOR	METLEN ENERGY & METALS (ΚΟ)	500	---	---	---	---	---	719,306	
MIGBOR	MIG (ΚΟ)	541	---	---	---	---	---	39,913	
PROFBOR	PROFILE (ΚΟ)	---	---	---	---	---	---	11,583	
QUESTBOR	QUEST ΣΥΜΜΕΤΟΧΩΝ (ΚΟ)	2,296	---	---	---	---	---	5,931	
TITCBOR	TITAN (ΚΑ)	---	---	---	---	---	---	201,470	
VIOBOR	VIOHALCO SA/NV (ΚΑ)	99	---	---	---	---	---	---	
AVAXBOR	ΑΒΑΞ Α.Ε. (ΚΟ)	7,000	---	---	---	---	---	100	
ADMIEBOR	ΑΔΜΗΕ ΣΥΜΜΕΤΟΧΩΝ Α.Ε. (ΚΟ)	---	---	---	---	---	---	2,740,287	
AEGNBOR	ΑΕΡΟΠΟΡΙΑ ΑΙΓΑΙΟΥ (ΚΟ)	---	---	---	---	---	---	352,243	
AKTRBOR	ΑΚΤΟΡ Α.Ε. ΣΥΜ/ΧΩΝ (ΚΟ)	---	---	---	---	---	---	1,380,443	
GEKTERNABOR	ΓΕΚ ΤΕΡΝΑ (ΚΟ)	---	---	---	---	---	---	30,170	
PPCBOR	ΔΕΗ (ΚΟ)	---	---	---	---	---	---	3,078,283	
AIABOR	ΔΙΕΘΝΗΣ ΑΕΡΟΛΙΜΕΝΑΣ ΑΘΗΝΩΝ(ΚΟ)	17,500	---	---	---	---	---	237,782	
ETEBOR	ΕΘΝΙΚΗ ΤΡΑΠΕΖΑ (ΚΟ)	80,000	---	---	---	---	---	18,320,507	
ELHABOR	ΕΛΒΑΛΧΑΛΚΟΡ (ΚΟ)	---	---	---	---	---	---	101,211	
ELLAKTORBOR	ΕΛΛΑΚΤΩΡ (ΚΟ)	---	---	---	2,500	3.70%	---	86,504	
EXAEBOR	ΕΛΛΗΝ. ΧΡΗΜΑΤΙΣΤΗΡΙΑ-Χ.Α. (ΚΟ)	12,580	---	---	---	---	---	193,516	

Σημειώσεις Προϊόντων Δανεισμού

[1] - Πολυμερείς Συμβάσεις Δανειοδοσίας των μεθόδων 8-1, 8-2 και 8-3-3 (σύμφ. Με Αποφ.17 ΔΣ του Χρηματιστηρίου).

[2] - Διμερείς Συμβάσεις Δανειοδοσίας των μεθόδων 8-3-1 και 8-3-2 & Συμβάσεις της μεθόδου 4 (σύμφ. Με Αποφ. 20 ΔΣ του Χρηματιστηρίου).

[3] - Τα στοιχεία Συναλλαγές Δανεισμού Τίτλων μέσω ΟΤC δηλώνονται από τους χειριστές ΣΑΤ και αφορούν τις ποσότητες που έχουν καταγραφεί στο ΣΑΤ έως και τη προηγούμενη εργάσιμη ημέρα.

[4] - Μ.Σ.Τ: - Μέση Σταθμισμένη Τιμή (ως προς τα τεμάχια)

[5] - Τα στοιχεία αφορούν σε ανοιχτές θέσεις πριν την έναρξη της συνεδρίασης

Προϊόν Δανεισμού	Υποκείμενος Τίτλος	Πολυμερείς Συναλλαγές[1]					Διμερείς Συναλλαγές[2]		Δανεισμός Τίτλων μέσω ΟΤC[3]
		Ανοιχτές θέσεις[5]	Προσφερόμενη ποσότητα	Μ.Σ.Τ[4]	Όγκος συναλλαγών	Μ.Σ.Τ[4]	Όγκος συναλλαγών	Μ.Σ.Τ[4]	Όγκος συναλλαγών
EYDARBOR	ΕΥΔΑΠ (ΚΟ)	---	---	---	---	---	---	---	257,123
INLOTBOR	ΙΝΤΡΑΛΟΤ (ΚΟ)	100,000	---	---	---	---	---	---	105,504
KRIBOR	ΚΡΙ - ΚΡΙ (ΚΟ)	2,924	---	---	---	---	---	---	10,000
ΜΟΗΒΟR	ΜΟΤΟΡ ΟΪΛ (ΚΟ)	2,000	---	---	---	---	---	---	735,787
NOVALBOR	ΝΟΒΑΛ ΠΡΟΠΕΡΤΥ ΑΕΕΑΠ (ΚΟ)	---	---	---	---	---	---	---	---
ΟΛΤΗΒΟR	ΟΛΘ (ΚΟ)	---	---	---	---	---	---	---	750
ΡΡΑΒΟR	ΟΛΠ (ΚΟ)	5,100	---	---	---	---	---	---	615,859
ΟΡΑΡΒΟR	ΟΠΑΠ (ΚΟ)	1,249	---	---	---	---	---	---	1,885,764
ΗΤΟΒΟR	ΟΤΕ (ΚΟ)	---	---	---	---	---	---	---	1,683,312
ΤΡΕΙRΒΟR	ΠΕΙΡΑΙΩΣ FINANCIAL HOLD (ΚΟ)	53,000	---	---	---	---	---	---	13,749,413
ΡΛΑΤΒΟR	ΠΛΑΣΤΙΚΑ ΘΡΑΚΗΣ (ΚΟ)	---	---	---	---	---	---	---	1,596
SΑRΒΟR	ΣΑΡΑΝΤΗΣ ΓΡ. (ΚΟ)	400	---	---	---	---	---	---	15,717
ΟΡΤΙΜΑΒΟR	ΤΡΑΠΕΖΑ ΟΡΤΙΜΑ ΒΑΝΚ (ΚΟ)	1,400	---	---	---	---	---	---	226,025

Σημειώσεις Προϊόντων Δανεισμού

[1] - Πολυμερείς Συμβάσεις Δανειοδοσίας των μεθόδων 8-1, 8-2 και 8-3-3 (σύμφ. Με Αποφ.17 ΔΣ του Χρηματιστηρίου).

[2] - Διμερείς Συμβάσεις Δανειοδοσίας των μεθόδων 8-3-1 και 8-3-2 & Συμβάσεις της μεθόδου 4 (σύμφ. Με Αποφ. 20 ΔΣ του Χρηματιστηρίου).

[3] - Τα στοιχεία Συναλλαγές Δανεισμού Τίτλων μέσω ΟΤC δηλώνονται από τους χειριστές ΣΑΤ και αφορούν τις ποσότητες που έχουν καταγραφεί στο ΣΑΤ έως και τη προηγούμενη εργάσιμη ημέρα.

[4] - Μ.Σ.Τ: - Μέση Σταθμισμένη Τιμή (ως προς τα τεμάχια)

[5] - Τα στοιχεία αφορούν σε ανοιχτές θέσεις πριν την έναρξη της συνεδρίασης

Κωδικοί και ονομασίες Κλάδων Οικονομικής Δραστηριότητας του Χρηματιστηρίου Αθηνών

12003 - Διαπραγματεύσιμα Αμοιβαία Κεφάλαια	10101010 Υπηρεσίες Ηλεκτρονικών Υπολογιστών
10101015 Λογισμικό	10102030 Υλικό Υπολογιστών
15101010 Εξοπλισμός Τηλεπικοινωνιών	15102015 Υπηρεσίες Τηλεπικοινωνιών
20101010 Υγειονομικές Μονάδες	20102010 Ιατρικός Εξοπλισμός
20103015 Φαρμακευτικά Προϊόντα	30101010 Τράπεζες
30202000 Διαφοροποιημένες Χρηματοοικονομικές Υπηρεσίες	30202010 Διαχείριση Κεφαλαίων & Θεματοφύλακες
30202015 Επενδυτικές Υπηρεσίες	30204000 Επενδυτικές Εταιρείες κλειστού τύπου
30302010 Γενικές Ασφάλειες	30302015 Μεσίτες Ασφαλίσεων
30302025 Ασφάλειες Ιδιοκτησίας & Ζημιών	35101010 Συμμετοχές & Ανάπτυξη Ακίνητης Περιουσίας
35101015 Υπηρεσίες Ακίνητης Περιουσίας	35102000 Διαφοροποιημένες Α.Ε.Ε.Α.Π.
35102030 Α.Ε.Ε.Α.Π. Επαγγελματικών Χώρων	35102045 Α.Ε.Ε.Α.Π. Εμπορικών Χώρων
40201040 Υπηρεσίες Ενοικίασης και Χρηματοδοτικής Μίσθωσης	40202010 Κατασκευή Κατοικιών
40202015 Έπιπλα	40202020 Οικιακές Συσκευές
40203040 Ηλεκτρονική Ψυχαγωγία	40204020 Ρούχα και Αξεσουάρ
40301010 Ψυχαγωγία	40301030 Εκδόσεις
40301035 Ραδιοτηλεοπτικοί Φορείς	40401010 Διαφοροποιημένοι Έμποροι
40401020 Εμπόριο Ενδυμάτων	40401025 Εμπόριο Προϊόντων Οικιακής Βελτίωσης
40401030 Εξειδικευμένο Λιανικό Εμπόριο	40501010 Αεροπορικές Εταιρείες
40501015 Ταξίδια & Τουρισμός	40501020 Τυχερά Παιχνίδια
40501025 Ξενοδοχεία & Πανσιόν	45101015 Απόσταση & Οιονοπαραγωγή
45101020 Αναψυκτικά	45102010 Γεωργεία, Αλιεία, Εκτροφή και Φυτείες
45102020 Τρόφιμα	45103010 Καπνός
45201010 Λιανικό & Χονδρικό Εμπόριο Τροφίμων	45201020 Είδη Προσωπικής Φροντίδας
50101010 Κατασκευές	50101020 Κατασκευαστές Στέγασης & Επικαλύψεων
50101030 Τσιμέντα	50101035 Άλλα Οικοδομικά Υλικά
50202010 Ηλεκτρικά Εξαρτήματα	50203015 Πλαστικά
50203030 Υλικά Συσκευασίας	50204000 Μηχανήματα Βιομηχανικού Εξοπλισμού
50204020 Μηχανήματα Κατασκευών	50205010 Προμηθευτές Βιομηχανίας
50205020 Υποστηρικτικές Υπηρεσίες προς Επιχειρήσεις	50205030 Υπηρεσίες Μαζικής Εκτύπωσης
50206015 Εμπορικά Οχήματα & Ανταλλακτικά	50206030 Θαλάσσιες Μεταφορές
50206060 Υπηρεσίες Μεταφορών	55101000 Διαφοροποιημένα Υλικά
55101020 Κλωστοϋφαντουργικά Προϊόντα	55102000 Ορυχεία
55102010 Σίδηρος & Χάλυβας	55102015 Μεταλλουργία
55102035 Αλουμίνιο	60101020 Διυλιστήρια & Εμπορία Πετρελαιοειδών
65101010 Εναλλακτική Ηλεκτρική Ενέργεια	65101015 Συμβατική Ηλεκτρική Ενέργεια
65102000 Πολλαπλών Υπηρεσιών Κοινής Ωφέλειας	65102030 Ύδρευση

ATHEXGROUP

Athens Exchange Group

Λεωφ. Αθηνών 110 | 104 42 Αθήνα
110 Athinon Ave | 104 42 Athens GR
T +30 210 3366 800
www.athexgroup.gr