

25

Ημερήσιο Δελτίο
Συναλλακτικής Δραστηριότητας

Daily Official List
of Trading Activity



Αποποίηση Ευθύνης:

Η εταιρεία Ελληνικά Χρηματιστήρια-Χρηματιστήριο Αθηνών Ανώνυμη Εταιρεία Συμμετοχών καταβάλλει κάθε δυνατή προσπάθεια ώστε να διασφαλίσει ότι οι πληροφορίες και τα λοιπά στοιχεία που εμφανίζονται στο Ημερήσιο Δελτίο Τιμών (Η.Δ.Τ.) είναι ορθά και πλήρη αλλά δεν έχει καμία ευθύνη για ενδεχόμενο λάθος ή παράλειψη στοιχείων και / ή ευθύνη σχετικά με την ακρίβεια, αξιοπιστία, επικαιροποίηση και πληρότητα των παραπάνω πληροφοριών και στοιχείων ή ευθύνη προερχόμενη άμεσα ή έμμεσα από την χρήση των παραπάνω πληροφοριών.

Η Εταιρία δεν έχει καμία ευθύνη για την ακρίβεια των στοιχείων που περιλαμβάνονται στις ανακοινώσεις των εισηγμένων εταιρειών. Πιθανές προσβολές δικαιωμάτων τρίτων από το περιεχόμενο των ανακοινώσεων συνιστούν αποκλειστική ευθύνη του αποστολέα των ανακοινώσεων.

Όλα τα αναγραφόμενα στο Η.Δ.Τ. στοιχεία παρέχονται μόνο για τους σκοπούς της πληροφόρησης και δεν συνιστούν παροχή επενδυτικών συμβουλών ή πρόσκληση για επένδυση σε κινητές αξίες που διαπραγματεύονται στο Χρηματιστήριο Αθηνών.

Αναγνωρίζεται και συμφωνείται ότι όλα τα δικαιώματα επί των πληροφοριών που εμφανίζονται στο Η.Δ.Τ. θα αποτελούν κυριότητα της εταιρίας και οποιοδήποτε άλλο δικαίωμα συμπεριλαμβανομένου του δικαιώματος πνευματικής ιδιοκτησίας, σήματος κλπ. ανήκουν στο Χρηματιστήριο Αθηνών.

Τα ανωτέρω στοιχεία αποτελούν ιδιοκτησία της Εταιρίας και προστατεύονται σύμφωνα με τις διατάξεις περί πνευματικής ιδιοκτησίας. Απαγορεύεται α) η με οποιοδήποτε τρόπο ή μέσο αναπαραγωγή, αναδημοσίευση, τροποποίηση, αντιγραφή, πώληση, μετάδοση ή διανομή του συνόλου ή μέρους τους, χωρίς αναφορά στην πηγή και β) η εμπορική εκμετάλλευση των στοιχείων από τρίτους.

Η Εταιρία δεν φέρει καμία ευθύνη προερχόμενη άμεσα ή έμμεσα από χρήση ή τυχόν αλλοίωση των ανωτέρω στοιχείων όταν αυτά χρησιμοποιούνται από

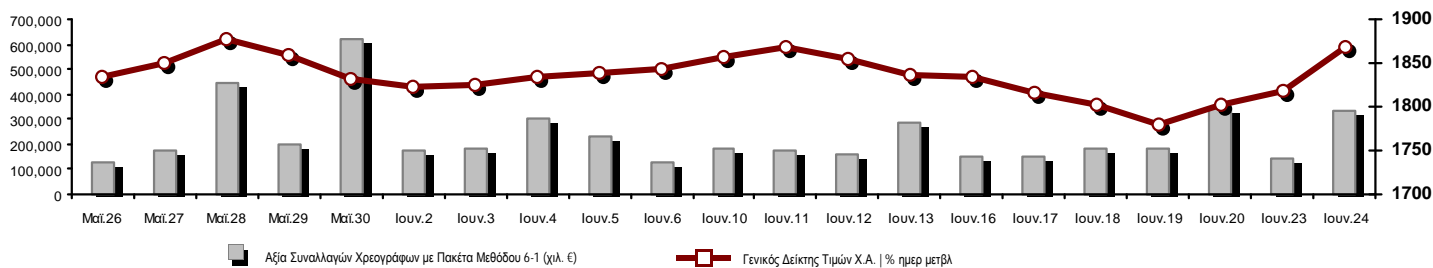
Ελληνικά Χρηματιστήρια - Χρηματιστήριο Αθηνών Α.Ε. Συμμετοχών

Λεωφόρος Αθηνών 110, 10442 Αθήνα, Τηλ: (210) 33.66.800, Fax: (210) 32.13.938

www.athexgroup.gr

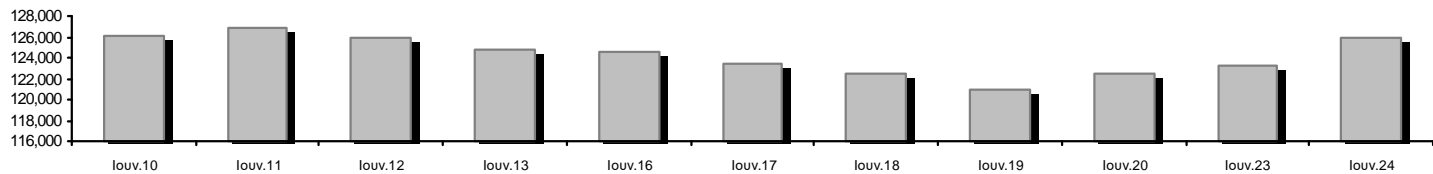
Οι Αγορές Χρεογράφων Παραγώγων Δανεισμού

Γενικός Δείκτης Τιμών και Αξία Συναλλαγών Μετοχών και Παραγώγων

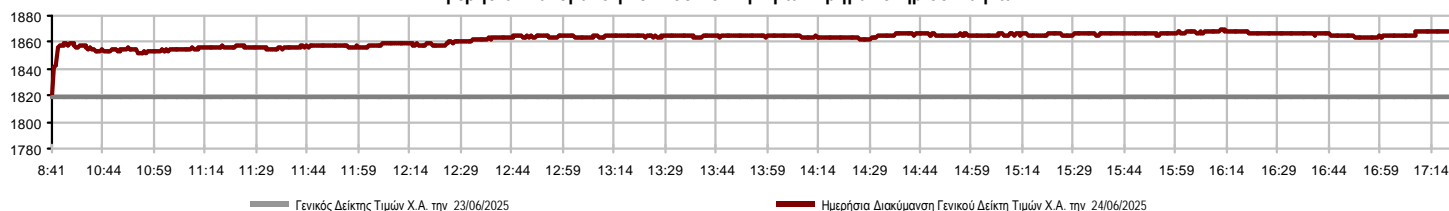


Κεφαλαιοποίηση Χ.Α. (εκατ €) **:	125,908.00		Συνολικές Ανοικτές Θέσεις σε Παράγωγα	514,817
Ημερήσια μεταβολή: εκατ. € %	2,677.91	2.17%	Ανοικτές θέσεις σε ΣΜΕ επί Δεικτών % ημερ μετβλ	6,395 0.00%
Μέση ετήσια Κεφ/ποίηση: εκατ. € % Μετβλ. Μέση προηγ. έτος	115,462.22	17.00%	Ανοικτές θέσεις σε ΣΜΕ επί μετοχών % ημερ μετβλ	507,130 0.00%
Γενικός Δείκτης Τιμών Χ.Α. % ημερ μετβλ	1,867.57	2.68%	Ανοικτές θέσεις σε Δικαιώματα επί Δεικτών % ημερ μετβλ	888 0.00%
Κεφαλαιοποίηση Γενικού Δείκτη (εκατ. €)	117,583.87		Ανοικτές θέσεις σε Δικαιώματα επί μετοχών % ημερ μετβλ	404 0.00%
Ημερήσια μεταβολή (εκατ. €)	2,593.50			
Αξία Συναλλαγών Χρεογράφων με Πακέτα Μεθόδου 6-1 (χιλ. €)	332,017.90		Πλήθος Συμβολαίων Παραγώγων:	22,988
Ημερήσια μεταβολή: %	186,887.24	128.77%	Ημερήσια μεταβολή: τμχ %	13,233 135.65%
Μέση Αξία Συν/γών ΥΙD: χιλ. € % Μετβλ Μέση προηγ. έτος	195,189.67	42.08%	Μέσος Όγκος Συμβ. ΥΙD: % Μετβλ Μέσο προηγ. Έτος	51,920 39.52%
Αξία Συναλλαγών Πακέτων Μεθόδου 6-1 (χιλ. €)	75,851.95		Πλήθος Πράξεων Παραγώγων:	2,096
Αξία Συναλλαγών Πακέτων Μεθόδου 6-2 & 6-3 (χιλ. €)	23.10		Ημερήσια μεταβολή: πλήθος %	941 81.47%
Αξία Συναλλαγών Ομολόγων (χιλ.€)	922.40		Μέσο Πλήθος Πράξεων ΥΙD: % Μετβλ Μέσο προηγ. Έτος	2,327 27.73%
Όγκος Συναλλαγών Χρεογράφων με Πακέτα Μεθόδου 6-1 (χιλ. Τμχ)	69,107.85		Συνολικές Ανοικτές Θέσεις σε Δανεισμό	585,907
Ημερήσια μεταβολή: χιλ. τμχ %	40,836.79	144.45%	Ημερήσια μεταβολή: τμχ %	0 0.00%
Μέσος Όγκος Συν/γών ΥΙD: % Μετβλ Μέσο προηγ. Έτος	42,485.08	46.03%	Πλήθος Συναλλαγών Δανεισμού (Πολυμερής/Διμερής)	4,100
Όγκος Συναλλαγών Πακέτων Μεθόδου 6-1 (χιλ. Τεμάχια)	21,586.73		Ημερήσια μεταβολή: τμχ %	-774,566
Όγκος Συναλλαγών Πακέτων Μεθόδου 6-2 & 6-3 (χιλ. Τεμάχια)	7.88		Πλήθος Πολυμερών Συναλλαγών	100
Όγκος Συναλλαγών Ομολόγων	918,000		Πλήθος Διμερών Συναλλαγών	4,000
Πλήθος Πράξεων Χρεογράφων με Πακέτα Μεθόδου 6-1	61,433		Πλήθος Πράξεων Δανεισμού:	4
Ημερήσια μεταβολή: πλήθος %	25,419	70.58%	Ημερήσια μεταβολή: %	-6
Μέσο Πλήθος Πράξεων ΥΙD: % Μετβλ Μέσο προηγ. Έτος	48,689	34.42%	Πλήθος Πράξεων Πολυμερών Συναλλαγών	1
Πλήθος πακέτων Μεθόδου 6-1	36		Πλήθος Πράξεων Διμερών Συναλλαγών	3
Πλήθος πακέτων Μεθόδου 6-2 & 6-3	3			
Πλήθος συναλλαγών Ομολόγων	162			

Κεφαλαιοποίηση Χ.Α. (εκατ €) **



Ημερήσια Διακύμανση Γενικού Δείκτη Τιμών Χρηματιστηρίου Αθηνών



Χρηματιστηριακοί Δείκτες

Όνομασία Δείκτη	24/06/2025	23/06/2025	Δ μον.	Δ %	Κατώτερη	Ανώτερη	Κατ.έτους	Ανωτ.έτους	Ετησ. μεταβ.
Γενικός Δείκτης Τιμών Χ.Α.	1,867.57 #	1,818.82	48.75	2.68%	1,818.82	1,868.96	1,455.08	1,879.23	27.07% #
Δείκτης Συνολικής Απόδοσης Γενικού Δείκτη Χ.Α.	3,605.47 #	3,510.43	95.04	2.71%	3,510.43	3,608.15	2,755.49	3,608.15	29.72% #
Δείκτης ATHEX ESG	2,194.60 #	2,136.03	58.57	2.74%	2,136.03	2,196.69	1,676.07	2,211.68	30.78% #
Δείκτης Τιμών Μικρής Κεφαλαιοποίησης ΧΑ	2,032.48 #	2,009.25	23.23	1.16%	2,009.25	2,045.79	1,985.84	2,045.79	--- -
Δείκτης Τιμών Εναλλακτικής Αγοράς Χ.Α.	16,196.54 #	16,125.33	71.21	0.44%	16,025.63	16,274.49	13,631.97	16,315.32	7.28% #
FTSE/X.A. Large Cap	4,682.51 #	4,555.07	127.44	2.80%	4,555.07	4,685.60	3,550.72	4,722.39	31.15% #
FTSE/X.A. Mid Cap	2,717.44 #	2,663.70	53.74	2.02%	2,663.70	2,728.72	2,262.76	2,771.16	16.43% #
FTSE/X.A. Υψηλής Μερισματικής Απόδοσης	4,758.79 #	4,689.23	69.56	1.48%	4,689.23	4,778.00	3,928.87	4,904.96	18.36% #
FTSE/X.A. Δείκτης Αγοράς	1,113.87 #	1,084.69	29.18	2.69%	1,084.69	1,114.72	850.04	1,122.18	30.86% #
FTSE/X.A. Τράπεζες	1,945.84 #	1,868.42	77.42	4.14%	1,868.42	1,948.05	1,278.63	1,948.05	51.31% #
FTSE/ATHEX ΤΕΧΝΟΛΟΓΙΑ & ΤΗΛΕΠΙΚΟΙΝΩΝΙΕΣ	6,212.80 #	6,117.15	95.65	1.56%	6,117.15	6,260.39	5,244.36	6,418.05	9.59% #
FTSE/ATHEX ΧΡΗΜΑΤΟΟΙΚΟΝΟΜΙΚΕΣ ΥΠΗΡΕΣΙΕ	9,109.43 #	8,749.54	359.89	4.11%	8,749.54	9,119.62	6,002.57	9,119.62	50.96% #
FTSE/ATHEX ΑΚΙΝΗΤΗΣ ΠΕΡΙΟΥΣΙΑΣ	4,847.40 #	4,755.24	92.16	1.94%	4,755.24	4,853.55	4,359.91	4,957.63	-0.66% α
FTSE/ATHEX ΚΑΤΑΝΑΛΩΤΙΚΑ ΠΡΟΪΟΝΤΑ	5,767.00 #	5,656.22	110.78	1.96%	5,656.22	5,810.22	4,770.42	6,065.85	14.53% #
FTSE/ATHEX ΒΑΣΙΚΑ ΑΓΑΘΑ	8,387.23 #	8,343.10	44.13	0.53%	8,329.50	8,450.97	6,653.46	8,845.99	25.39% #
FTSE/ATHEX ΒΙΟΜΗΧΑΝΙΕΣ	7,591.85 #	7,502.10	89.75	1.20%	7,502.10	7,666.63	6,534.30	7,881.42	6.07% #
FTSE/ATHEX ΠΡΩΤΕΣ ΎΛΕΣ	5,665.38 #	5,499.60	165.78	3.01%	5,499.60	5,700.26	4,549.74	5,821.37	12.92% #
FTSE/ATHEX ΕΝΕΡΓΕΙΑ & ΥΠΗΡΕΣΙΕΣ ΚΟΙΝΗΣ ΩΦ	6,048.20 #	5,891.81	156.39	2.65%	5,891.81	6,049.73	4,945.68	6,113.50	21.47% #
Δείκτης Όλων των Μετοχών Χ.Α.	420.66 #	411.72	8.94	2.17%	420.66	420.66	340.27	425.81	23.92% #
Ελληνικός Δείκτης Mid & Small Cap	2,389.71 #	2,341.94	47.77	2.04%	2,341.94	2,397.63	2,005.36	2,455.20	12.89% #
FTSE/X.A. Large Cap Συνολικής Απόδοσης	8,226.43 #	7,988.49	237.94	2.98%			6,199.42	8,226.43	33.87% #
FTSE/X.A. Mid Cap Συνολικής Απόδοσης	3,787.84 #	3,712.93	74.91	2.02%			3,153.97	3,823.83	18.45% #
MSCI GREECE REBASED	7,618.52 #	7,358.96	259.56	3.53%	7,358.96	7,622.02	5,512.03	7,671.72	36.98% #
Ελληνικός Δείκτης Εταιρικών Ομολόγων	141.88 #	141.85	0.03	0.02%			138.48	141.94	2.02% #
Ελληνικός Δείκτης Τιμών Εταιρικών Ομολόγων	94.13 α	94.14	-0.01	-0.01%			93.11	94.29	0.22% #

Σημείωση 1: Το κλείσιμο των Δεικτών FTSE/Μed 100, Ελληνικός Δείκτης Εταιρικών Ομολόγων και, Ελληνικός Δείκτης Τιμών Εταιρικών Ομολόγων αφορούν την συνεδρίαση της 20/06/2025.

Σημείωση 2: Ο Ελληνικός Δείκτης Mid & Small Cap είναι Customized δείκτης υπολογιζόμενος από το Χρηματιστήριο Αθηνών.

Αναλυτικά Στοιχεία Συναλλαγών Αγοράς Χρεογράφων

	Όλα τα Χρεόγραφα	Κύρια Αγορά	Επιτήρηση	Διαπραγματεύσιμα Αμοιβαία Κεφάλαια
Σύνολα	122	120	1	1
Ανοδικές / Καθοδικές / Σταθερές:	92 / 20 / 10	90 / 20 / 10	1 / 0 / 0	1 / 0 / 0
Κεφαλαιοποίηση Χ.Α. (εκατ €) **	125,908.00	125,862.87	45.13	
Μέση Ημερήσια Αξία Συνγών (χιλ. €)	195,189.67	195,050.71	28.94	345.82
Αξία Συναλλαγών	332,041.00	331,643.39	97.35	300.26
Κύριος Πίνακας:	256,165.94	255,768.33	97.35	300.26
Προσυμφωνημένων Συναλλαγών 6_1_2_3:	75,875.06	75,875.06	0.00	0.00
Πίνακας Εκποιήσεων:	0.00	0.00	0.00	0.00
Πίνακας Ειδικών Όρων:	0.00	0.00	0.00	0.00
Μέσος Ημερήσιος Όγκος Συναλλαγών	42,485,082	42,418,671	99,082	8,296
Όγκος Συναλλαγών	69,115,730	68,906,139	203,239	6,352
Κύριος Πίνακας:	47,521,114	47,311,523	203,239	6,352
Προσυμφωνημένων Συναλλαγών 6_1_2_3:	21,594,616	21,594,616	0	0
Πίνακας Εκποιήσεων:	0	0	0	0
Πίνακας Ειδικών Όρων:	0	0	0	0
Μέσο Ημερήσιο Πλήθος Πράξεων	48,689	48,515	49	127
Αριθμός Πράξεων	61,436	61,285	99	52
Κύριος Πίνακας:	61,397	61,246	99	52
Προσυμφωνημένων Συναλλαγών 6_1_2_3:	39	39	0	0
Πίνακας Εκποιήσεων:	0	0	0	0
Πίνακας Ειδικών Όρων:	0	0	0	0

Στοιχεία Συναλλαγών Κλάδων Χρηματιστηρίου Αθηνών & Χρηματοοικονομικών Προϊόντων (Δ.Α.Κ.)

Κωδικός	Κλάδοι	Ανοδικές / Καθοδικές / Σταθερές	Αριθμός Πράξεων	Όγκος Συναλλαγών	Αξία Συναλλαγών	% στη Συνολική Αξία
12000	- Χρηματοοικονομικά Προϊόντα	1 / 0 / 0	52	6,352	300,260.81	0.09%
3510	- Ακίνητη Περιουσία	9 / 2 / 2	1,725	711,590	2,918,525.80	0.88%
3030	- Ασφάλειες	0 / 0 / 1	56	8,308	41,503.10	0.01%
5020	- Βιομηχανικά Προϊόντα & Υπηρεσίες	11 / 5 / 1	3,324	1,146,794	9,654,306.29	2.91%
4040	- Εμπόριο	6 / 0 / 1	2,096	400,154	4,148,926.43	1.25%
6010	- Ενέργεια	3 / 1 / 0	2,887	738,673	9,940,253.90	2.99%
4020	- Καταναλωτικά Προϊόντα & Υπηρεσίες	3 / 2 / 0	530	126,017	514,376.92	0.15%
5010	- Κατασκευές & Υλικά Κατασκευών	9 / 3 / 0	5,413	1,606,522	17,529,661.52	5.28%
4030	- Μέσα Ενημέρωσης	2 / 1 / 0	256	340,206	1,195,677.74	0.36%
4520	- Προσωπική Φροντίδα, Φάρμακα & Παντοπωλεία	2 / 0 / 0	445	49,100	586,534.89	0.18%
5510	- Πρώτες Ύλες	7 / 2 / 2	1,549	596,226	2,067,704.49	0.62%
4050	- Ταξίδια και Αναψυχή	6 / 0 / 0	5,200	2,038,728	16,513,690.20	4.97%
1010	- Τεχνολογία	10 / 1 / 0	2,229	846,507	3,590,414.94	1.08%
1510	- Τηλεπικοινωνίες	2 / 0 / 0	2,789	660,633	10,717,523.43	3.23%
3010	- Τράπεζες	7 / 0 / 1	25,338	58,194,810	223,161,445.20	67.21%
4510	- Τρόφιμα, Ποτά & Καπνοβιομηχανίες	2 / 3 / 2	628	81,883	2,181,121.74	0.66%
2010	- Υγεία	3 / 0 / 0	113	91,804	78,566.36	0.02%
6510	- Υπηρεσίες Κοινής Ωφέλειας	5 / 0 / 0	6,170	1,245,610	25,551,848.06	7.70%
3020	- Χρηματοοικονομικές Υπηρεσίες	4 / 0 / 0	636	225,813	1,348,655.90	0.41%

Οι 10 Μετοχές με τη μεγαλύτερη Άνοδο & Πτώση

Κύρια Αγορά

Μετοχές με τη μεγαλύτερη Θετική μεταβολή τιμής	Τιμή κλεισ.	Μεταβ.	Μετοχές με τη μεγαλύτερη Αρνητική μεταβολή τιμής	Τιμή κλεισ.	Μεταβ.
BANK OF CYPRUS (ΚΟ)	6.32	5.33% #	FLEXORACK (ΚΟ)	7.65	-6.13% α
MIG (ΚΟ)	3.25	5.18% #	ΚΤΗΜΑ Κ. ΛΑΖΑΡΙΔΗ (ΚΟ)	2.12	-1.85% α
ΕΥΡΩΣΥΜΒΟΥΛΟΙ (ΚΟ)	1.322	5.09% #	ΤΖΙΡΑΚΙΑΝ ΠΡΟΦΙΛ (ΚΟ)	1.405	-1.75% α
ΑΕΡΟΠΟΡΙΑ ΑΙΓΑΙΟΥ (ΚΟ)	11.86	4.96% #	ΔΙΕΘΝΗΣ ΑΕΡΟΛΙΜΕΝΑΣ ΑΘΗΝΩΝ(ΚΟ)	9.61	-1.13% α
ALPHA ΥΠΗΡΕΣΙΩΝ ΣΥΜΜ (ΚΟ)	2.99	4.69% #	HELLENIQ ENERGY (ΚΟ)	7.89	-1.13% α
UNIBIOS (ΚΟ)	2.04	4.61% #	ΤΕΧΝΙΚΗ ΟΛΥΜΠΙΑΚΗ (ΚΟ)	2.3	-0.86% α
QUALITY & RELIABILITY (ΚΟ)	1.14	4.59% #	LOULIS FOOD (ΚΟ)	3.43	-0.58% α
ΠΕΙΡΑΙΩΣ FINANCIAL HOLD (ΚΟ)	5.854	4.54% #	ΟΛΘ (ΚΟ)	33.9	-0.29% α
ΙΛΥΔΑ (ΚΟ)	2.78	4.51% #	ΕΛΤΟΝ (ΚΟ)	1.715	-0.29% α
ΙΚΤΙΝΟΣ ΕΛΛΑΣ (ΚΟ)	0.34	4.46% #	COCA-COLA HBC AG (ΚΟ)	45.12	-0.09% α

Μετοχές με τη μεγαλύτερη Αξία Συναλλαγών	Αξία (χιλ. €)	Μεταβ.	Μετοχές με το μεγαλύτερο Όγκο Συναλλαγών	Όγκος	Μεταβ.
EUROBANK HOLDINGS (ΚΟ)	90,672.16	3.38% #	EUROBANK HOLDINGS (ΚΟ)	31,465,877	3.38% #
ALPHA ΥΠΗΡΕΣΙΩΝ ΣΥΜΜ (ΚΟ)	41,584.55	4.69% #	ALPHA ΥΠΗΡΕΣΙΩΝ ΣΥΜΜ (ΚΟ)	14,024,833	4.69% #
ΕΘΝΙΚΗ ΤΡΑΠΕΖΑ (ΚΟ)	40,151.92	4.20% #	ΠΕΙΡΑΙΩΣ FINANCIAL HOLD (ΚΟ)	6,877,223	4.54% #
ΠΕΙΡΑΙΩΣ FINANCIAL HOLD (ΚΟ)	39,949.01	4.54% #	ΕΘΝΙΚΗ ΤΡΑΠΕΖΑ (ΚΟ)	3,582,797	4.20% #
ΜΕΤΛΕΝ ENERGY & METALS (ΚΟ)	16,271.62	3.86% #	BANK OF CYPRUS (ΚΟ)	1,076,747	5.33% #
ΤΙΤΑΝ (ΚΑ)	10,983.45	1.16% #	ΑΤΤΙΚΑ BANK A.T.E. (ΚΟ)	994,696	4.17% #
ΟΤΕ (ΚΟ)	10,703.16	1.12% #	ΙΝΤΡΑΛΟΤ (ΚΟ)	958,217	3.33% #
ΔΕΗ (ΚΟ)	8,365.68	3.12% #	ΟΤΕ (ΚΟ)	658,200	1.12% #
ΟΠΑΠ (ΚΟ)	8,015.25	1.27% #	ΑΕΡΟΠΟΡΙΑ ΑΙΓΑΙΟΥ (ΚΟ)	622,679	4.96% #
ΑΕΡΟΠΟΡΙΑ ΑΙΓΑΙΟΥ (ΚΟ)	7,356.92	4.96% #	ΔΕΗ (ΚΟ)	617,566	3.12% #

Σημείωση: Απεικονίζονται οι Μετοχές που δεν ανήκουν στην Κατηγορία Επιτήρησης και πραγματοποιήσαν κατά τη διάρκεια της συνεδρίασης Αξία Συναλλαγών μεγαλύτερη από 10,000 Ευρώ.

Αναλυτικά Στοιχεία Συναλλαγών Αγοράς Παραγώγων

	Αριθμός Πράξεων	Όγκος	Ανοικτές θέσεις
Σ.Μ.Ε. σε Δείκτες	261	1,133	6,395
FTSE/X.A. Τράπεζες	0	0	1,439
FTSE/X.A. Large Cap	261	1,133	4,956
MSCI GREECE REBASED	0	0	0
Σ.Μ.Ε. σε Μετοχές	1,809	21,690	507,130
ΑΔΜΗΕ ΣΥΜΜΕΤΟΧΩΝ Α.Ε. (ΚΟ)	22	198	16,513
ΑΕΡΟΠΟΡΙΑ ΑΙΓΑΙΟΥ (ΚΟ)	95	511	3,267
ΑΚΤΟΡ Α.Ε. ΣΥΜ/ΧΩΝ (ΚΟ)	13	52	44,003
ΔΙΕΘΝΗΣ ΑΕΡΟΛΙΜΕΝΑΣ ΑΘΗΝΩΝ(ΚΟ)	5	9	154
ΑΥΤΟHELLAS (ΚΟ)	4	12	143
ΑΒΑΞ Α.Ε. (ΚΟ)	4	28	2,857
BANK OF CYPRUS (ΚΟ)	12	59	610
COCA-COLA HBC AG (ΚΟ)	1	3	86
CENERGY HOLDINGS (ΚΑ)	52	249	8,103
ΕΛΛΑΚΤΩΡ (ΚΟ)	49	576	4,371
ΕΛΒΑΛΧΑΛΚΟΡ (ΚΟ)	20	53	4,394
EUROBANK HOLDINGS (ΚΟ)	265	6,476	34,140
ΕΥΔΑΠ (ΚΟ)	0	0	6,136
FOURLIS ΣΥΜΜΕΤΟΧΩΝ (ΚΟ)	1	1	708
ΓΕΚ ΤΕΡΝΑ (ΚΟ)	45	300	12,228
ΕΛΛΗΝ. ΧΡΗΜΑΤΙΣΤΗΡΙΑ-Χ.Α. (ΚΟ)	12	29	1,429
HELLENIQ ENERGY (ΚΟ)	34	103	4,127
INTRACOM HOLDINGS (ΚΟ)	68	552	11,859
ΙΝΤΡΑΛΟΤ (ΚΟ)	44	1,957	241,488
JUMBO (ΚΟ)	6	17	165
LAMDA DEVELOPMENT(ΚΟ)	15	111	7,515
METLEN ENERGY & METALS (ΚΟ)	112	373	5,348
MIG (ΚΟ)	2	6	155
ΜΟΤΟΡ ΟΪΛ (ΚΟ)	12	22	3,597
ΕΘΝΙΚΗ ΤΡΑΠΕΖΑ (ΚΟ)	234	2,231	9,517
ΟΠΑΠ (ΚΟ)	16	47	951
ΤΡΑΠΕΖΑ ΟΡΤΙΜΑ BANK (ΚΟ)	2	6	60
ΟΤΕ (ΚΟ)	48	195	2,207
ΟΛΠ (ΚΟ)	3	10	71
ΠΕΙΡΑΙΩΣ FINANCIAL HOLD (ΚΟ)	378	6,297	48,258
ΔΕΗ (ΚΟ)	152	956	25,416
QUEST ΣΥΜΜΕΤΟΧΩΝ (ΚΟ)	1	3	101
TITAN (ΚΑ)	26	52	973
VIOTALCO SA/NV (ΚΑ)	56	196	6,180
Δικαιώματα σε Δείκτες	25	155	888
FTSE/X.A. Large Cap	25	155	888
Δικαιώματα σε Μετοχές	1	10	404
ΕΘΝΙΚΗ ΤΡΑΠΕΖΑ (ΚΟ)	1	10	38
ΟΠΑΠ (ΚΟ)	0	0	201
ΟΤΕ (ΚΟ)	0	0	137
ΠΕΙΡΑΙΩΣ FINANCIAL HOLD (ΚΟ)	0	0	0
ΔΕΗ (ΚΟ)	0	0	28
Συνολική Δραστηριότητα	2,096	22,988	514,817

Πληθος Χρεογράφων	Ονομ. Αξία	Μερίσματα [1]			Ημερ. Τελευτ. Αποκοπής Μέρημα [2]	Αποκοπή Δικαίωμα	Σημ. Χρεόγραφο	Τιμή κλεισίματος	% μεταβ.	Προηγ. Κλείσιμο-ημ/νία	Άνοιγμα	Κατωτ Τιμή	Ανωτ Τιμή	Τελ Τιμή	Σταθμ Τιμή	Τελευταία ζήτηση [7]	Τελευταία προσφορά [7]	Ρ/Ε μετά φ. Χρήση	Όγκος	Πράξεις	Αξία Συναλλαγών[8]	Χ.Α. Εταιρείας (χιλ. €) [3,5]	Χαμηλό έτους	Υψηλό έτους	Κλάδος [4]			
		2022	2023	2024																								
2,353,674,756	0.290	---	0.026	0.0303	23/05/2025	18/04/2017	---	ALPHA ΥΠΗΡΕΣΙΩΝ ΣΥΜΜ (ΚΟ)	2.99	4.69 #	2.856	23/06/2025	2.947	2.905	2.998	2.99	2.965	1000@2.99	6456@2.99	---	---	14,024,833	6,858	41,584,549.42	7,037,487.52	1.613	3.011	30101010
56,996,000	1.00	---	---	0.1	23/06/2025	27/01/2025	---	ALTER EGO MEDIA (ΚΟ)	4.33	1.07 #	4.284	23/06/2025	4.284	4.284	4.374	4.33	4.333	100@4.31	561@4.34	---	---	266,131	169	1,153,052.05	246,792.68	3.82	4.81	40301035
1,618,012,407	0.050	---	---	---	04/06/2008	16/10/2024	---	ATTICA BANK A.T.E. (ΚΟ)	0.8	4.17 #	0.768	23/06/2025	0.795	0.788	0.806	0.8	0.798	20000@0.799	6500@0.802	---	---	994,696	433	794,238.23	1,294,409.93	0.645	0.868	30101010
36,353,868	1.00 (0.025)	---	0.1	---	16/07/2024	21/08/2023	---	AUSTRIACARD (ΚΑ)	5.34	1.33 #	5.27	23/06/2025	5.27	5.27	5.37	5.34	5.336	605@5.32	767@5.34	---	---	18,670	72	99,622.07	194,129.66	5.18	6.4	10101010
440,820,060	0.100	---	---	0.48	26/05/2025	23/09/2024	---	BANK OF CYPRUS (ΚΟ)	6.32	5.33 #	6	23/06/2025	6.16	6.14	6.32	6.32	6.239	4700@6.30	22562@6.32	---	---	1,076,747	919	6,717,625.94	2,785,982.78	4.57	6.7	30101010
212,384,903	0.05	0.08	0.14	24/06/2025	07/12/2016	---	---	CENERGY HOLDINGS (ΚΑ)	9.28	0.87 #	9.2	23/06/2025	9.25	9.15	9.38	9.28	9.274	100@9.23	60@9.29	---	---	248,181	820	2,301,728.71	1,970,931.90	7.52	10.08	50202010
373,239,562	6.70	0.78	0.93	1.03	29/05/2025	29/04/2013	---	COCA-COLA HBC AG (ΚΟ)	45.12	-0.09	€ 45.16	23/06/2025	45.2	44.84	45.4	45.12	45.158	8@45.10	100@45.18	---	---	39,087	308	1,765,104.04	6,840,569.04	32.08	48.02	45101020
3,676,736,329	0.220	---	0.0933	0.105	05/05/2025	20/05/2019	---	EUROBANK HOLDINGS (ΚΟ)	2.877	3.38 #	2.783	23/06/2025	2.876	2.84	2.915	2.877	2.882	9521@2.88	16926@2.88	---	---	31,465,877	7,025	90,672,162.27	10,577,970.42	1.95	2.915	30101010
53,360,277	1.00	0.11	0.12	---	26/06/2024	23/07/2019	---	FOURLIS ΣΥΜΜΕΤΟΧΩΝ (ΚΟ)	3.82	1.19 #	3.775	23/06/2025	3.85	3.815	3.9	3.82	3.85	2325@3.82	1089@3.85	---	---	173,322	534	667,258.45	203,836.26	3.545	4.365	40401010
305,635,185	2.18	0.3	0.9	0.2	20/01/2025	01/10/2003	---	HELLENIQ ENERGY (ΚΟ)	7.89	-1.13	€ 7.98	23/06/2025	8	7.87	8.07	7.89	7.97	111@7.89	15@7.90	---	---	451,468	1,144	3,598,253.64	2,411,461.61	6.8	8.1	60101020
83,600,000	0.690	---	0.0504	---	25/06/2024	02/07/2024	---	INTRACOM HOLDINGS (ΚΟ)	3.24	2.21 #	3.17	23/06/2025	3.18	3.18	3.27	3.24	3.244	1750@3.24	20@3.26	---	---	291,658	654	946,190.89	270,864.00	2.45	3.4	10101010
136,059,759	0.880	0.6	1.4726	---	24/03/2025	05/03/2014	---	JUMBO (ΚΟ)	28.16	2.10 #	27.58	23/06/2025	28.42	28	28.56	28.16	28.199	555@28.02	592@28.30	---	---	110,265	1,174	3,109,415.74	3,831,442.81	22.18	29.86	40401010
176,736,715	0.300	---	---	---	30/05/2007	27/11/2019	---	LAMDA DEVELOPMENT(ΚΟ)	6.15	2.16 #	6.02	23/06/2025	6.1	6.1	6.29	6.15	6.158	26@6.14	30@6.17	---	---	314,160	908	1,934,670.55	1,086,930.80	5.73	7.5	35101010
143,108,161	0.970	1.24	1.5531	---	26/06/2024	07/07/2017	---	METLEN ENERGY & METALS (ΚΟ)	45.68	3.86 #	43.98	23/06/2025	45.12	44.82	45.74	45.68	45.341	10@45.60	2571@45.70	---	---	358,876	2,695	16,271,622.82	6,537,180.79	32.82	46.74	65102000
95,733,204	0.500	---	0.0304	0.0302	15/05/2025	28/07/2021	---	PREMIA (ΚΟ)	1.344	0.15 #	1.342	23/06/2025	1.354	1.34	1.36	1.344	1.347	1400@1.34	3890@1.35	---	---	98,797	202	133,089.07	128,665.43	1.15	1.372	35102000
70,029,804	1.00	---	---	---	15/05/2025	---	---	QUALCO GROUP (ΚΟ)	5.876	1.31 #	5.8	23/06/2025	5.825	5.825	5.978	5.876	5.908	68@5.88	260@5.90	---	---	52,677	224	311,207.95	411,495.13	5.62	6.32	10101015
78,325,475	0.6	0.85	---	25/06/2024	23/07/2019	---	---	TITAN (ΚΑ)	39.3	1.16 #	38.85	23/06/2025	39.8	39.1	40.1	39.3	39.599	1761@39.25	25@39.35	---	---	277,364	2,275	10,983,449.65	3,078,191.17	35.6	45.8	50101030
259,189,761	0.12	0.12	0.16	24/06/2025	26/02/2016	---	---	VIOLALCO SA/NV (ΚΑ)	5.56	2.21 #	5.44	23/06/2025	5.51	5.48	5.63	5.56	5.553	1019@5.53	4500@5.57	---	---	197,687	584	1,097,711.98	1,441,095.07	4.67	6.24	55102015
148,321,516	0.300	0.07	0.03	---	29/07/2024	22/01/2020	---	ΑΒΑΞ Α.Ε. (ΚΟ)	2.02	3.48 #	1.952	23/06/2025	2.035	2	2.04	2.02	2.022	3648@2.02	1417@2.03	---	---	239,047	361	483,338.28	299,609.46	1.53	2.42	50101010
232,000,000	2.12	0.0682	0.0582	0.0582	09/09/2024	19/06/2017	---	ΑΔΜΗΕ ΣΥΜΜΕΤΟΧΩΝ Α.Ε. (ΚΟ)	3.11	2.14 #	3.045	23/06/2025	3.085	3.085	3.13	3.11	3.115	2927@3.11	50@3.12	---	2024	230,774	474	718,904.04	721,520.00	2.515	3.28	65101015
90,167,100	0.500	---	0.7515	0.8041	20/05/2025	24/05/2021	---	ΑΕΡΟΠΟΡΙΑ ΑΙΓΑΙΟΥ (ΚΟ)	11.86	4.96 #	11.3	23/06/2025	12	11.7	12	11.86	11.815	1100@11.82	388@11.88	---	---	622,679	1,584	7,356,915.84	1,069,381.81	9.9	13.14	40501010
204,002,463	0.300	---	---	---	12/08/2008	07/01/2025	---	ΑΚΤΟΡ Α.Ε. ΣΥΜ/ΧΩΝ (ΚΟ)	5.33	3.49 #	5.15	23/06/2025	5.23	5.22	5.33	5.33	5.287	2000@5.32	2843@5.33	---	---	107,654	328	569,128.51	1,087,333.13	4.22	5.64	50101010
103,423,291	0.570	---	---	---	01/08/2011	28/08/2024	---	ΓΕΚ ΤΕΡΝΑ (ΚΟ)	19.5	1.14 #	19.28	23/06/2025	19.54	19.49	19.72	19.5	19.573	10@19.49	87@19.51	---	---	234,937	1,255	4,598,451.15	2,016,754.17	16.81	20.06	50101010
369,270,000	2.48	---	0.25	---	22/07/2024	12/12/2001	---	ΔΕΗ (ΚΟ)	13.54	3.12 #	13.13	23/06/2025	13.52	13.42	13.65	13.54	13.546	1672@13.53	16592@13.54	---	---	617,566	2,771	8,365,678.50	4,999,915.80	11.72	14.48	65101015
309,544,087	1.00	---	0.33	0.7862	23/04/2025	07/02/2024	---	ΔΙΕΘΝΗΣ ΑΕΡΟΛΙΜΕΝΑΣ ΑΘΗΝΩΝ(ΚΟ)	9.61	-1.13	€ 9.72	23/06/2025	9.945	9.605	10.1	9.61	9.744	500@9.61	500@9.66	---	2024	295,866	1,185	2,882,989.54	2,974,718.68	7.9664	10.3	50206060
914,715,153	1.00	---	0.3643	0.4442	03/06/2025	29/08/2018	---	ΕΘΝΙΚΗ ΤΡΑΠΕΖΑ (ΚΟ)	11.285	4.20 #	10.83	23/06/2025	11.03	11.02	11.285	11.285	11.207	7554@11.22	110@11.29	---	---	3,582,797	4,270	40,151,919.99	10,322,560.50	7.35	11.285	30101010
26,878,682	0.260 (0.04)	(0.06)	---	08/07/2024	24/07/2024	---	---	ΕΚΤΕΡ (ΚΟ)	2.05	2.70 #	1.996	23/06/2025	2.05	2.035	2.065	2.05	2.049	1300@2.04	938@2.06	---	---	60,490	202	123,950.15	55,101.30	1.524	2.255	50101010
375,241,586	0.390	0.06	0.04	---	25/06/2024	14/07/2006	---	ΕΒΑΛΧΑΛΚΟΡ (ΚΟ)	2.45	4.26 #	2.35	23/06/2025	2.4	2.39	2.465	2.45	2.43	1000@2.45	2527@2.46	---	---	353,740	758	859,742.83	919,341.89	1.73	2.555	55102015
348,192,005	0.040	---	---	---	05/07/2011	24/03/2025	---	ΕΛΛΑΚΤΩΡ (ΚΟ)	1.316	4.28 #	1.262	23/06/2025	1.31	1.288	1.33	1.316	1.314	858@1.32	10000@1.32	---	---	492,458	709	647,267.15	458,220.68	1.182	2.46	50101010
60,348,000	0.420	0.1565	0.2504	0.3025	23/06/2025	04/08/2021	---	ΕΛΛΗΝ. ΧΡΗΜΑΤΙΣΤΗΡΙΑ-Χ.Α. (ΚΟ)	6.01	2.04 #	5.89	23/06/2025	6.03	5.96	6.04	6.01	6.004	200@6.00	2123@6.01	---	---	219,404	560	1,317,367.68	362,691.48	4.475	6.33	30202015
106,500,000	0.600	0.02	0.1	---	22/07/2024	13/09/2021	---	ΕΥΔΑΠ (ΚΟ)	5.73	1.06 #	5.67	23/06/2025	5.73	5.62	5.77	5.73	5.708	2000@5.70	83@5.73	---	---	28,615	204	163,338.99	610,245.00	5.37	6.17	65102030
604,095,621	0.300	---	---	---	30/05/2013	10/10/2023	---	ΙΝΤΡΑΛΟΤ (ΚΟ)	1.116	3.33 #	1.08	23/06/2025	1.098	1.096	1.12	1.116	1.112	164@1.11	13148@1.12	---	---	958,217	474	1,065,327.12	674,170.71	0.8	1.13	40501020
110,782,980	0.750	1.6299	1.8415	0.3088	23/12/2024	04/11/2013	---	ΜΟΤΟΡ ΟΙΛ (ΚΟ)	24.96	1.05 #	24.7	23/06/2025	25	24.64	25	24.96	24.843	220@24.90	8768@24.98	---	---	252,380	1,634	6,269,862.78	2,765,143.18	18.26	25.12	60101020
370,062,741	0.300	1	1.6123	1.4029	07/05/2025	25/06/2024	---	ΟΠΑΠ (ΚΟ)	19.18	1.27 #	18.94	23/06/2025	19.41	18.														

Πληθος Χρεογράφων	Ονομ. Αξία	Μερίσματα [1]			Ημερ. Τελευτ. Αποκοπής		Σημ.	Χρεόγραφο	Τιμή κλεισίματος	% μεταβ.	Προηγ. Κλείσιμο-ημ/νία		Άνοιγμα	Κατωτ Τιμή	Ανωτ Τιμή	Τελ Τιμή	Σταθμ Τιμή	Τελευταία ζήτηση [7]	Τελευταία προσφορά [7]	Ρ/Ε μετά φ. Χρήση	Όγκος	Πράξεις	Αξία Συναλλαγών[8]	Χ.Α. Εταιρείας (χιλ. €) [3,5]	Χαμηλό έτους	Υψηλό έτους	Κλάδος [4]	
		2022	2023	2024	Μέρισμα [2]	Δικαιώμα					23/06/2025	23/06/2025																
73,774,142	3.45	---	0.44	0.57	23/06/2025	04/10/2023	---	ΤΡΑΠΕΖΑ ΟΡΤΙΜΑ BANK (ΚΟ)	19.5	1.25 #	19.26	23/06/2025	19.26	19.2	19.54	19.5	19.469	14@19.48	15@19.52	---	---	160,296	706	3,120,785.50	1,438,595.77	11.7	20.6	30101010
1,011,000	1.00	---	---	---	01/07/2004	11/12/2012	5193	ΤΡΙΑ ΑΛΦΑ (ΚΟ)	6.9	2.22 #	6.75	23/06/2025	6.25	6.25	6.9	6.9	6.457	24@6.60	69@6.90	---	2024	212	10	1,368.80	6,975.90	4.04	8.9	55101020
45,502,500	1.00	---	---	0.044	19/06/2025	27/03/2025	---	ΦΑΙΣ (ΚΟ)	3.33	0.60 #	3.31	23/06/2025	3.37	3.315	3.39	3.33	3.354	1428@3.31	800@3.36	---	---	73,294	194	245,855.94	151,523.33	3.1	4.6985	40401020

Κύρια Αγορά - Μέσης Συναλλακτικής Δραστηριότητας

13,126,020	0.660	0.1158	0.1376	---	19/12/2024	04/09/2020	---	A.S. COMPANY (ΚΟ)	3.67	3.38 #	3.55	23/06/2025	3.57	3.57	3.67	3.67	3.643	200@3.65	950@3.68	---	---	17,759	102	64,690.18	48,172.49	2.75	3.88	40401030
3,114,144	0.360	0.2304	0.563	0.5842	27/05/2025	02/06/2020	---	ALPHA TRUST ΣΥΜΜΕΤΟΧΩΝ (ΚΟ)	8.24	0.24 #	8.22	23/06/2025	8.22	8.22	8.26	8.26	8.237	100@7.96	100@8.28	---	---	700	7	5,766.00	25,660.55	7.66	8.86	30202010
243,164,193	0.300	---	0.07	---	19/07/2024	05/12/2023	---	ΑΤΤΙΣΑ ΣΥΜΜΕΤΟΧΩΝ (ΚΟ)	1.975	1.80 #	1.94	23/06/2025	2	1.95	2	1.975	1.978	49@1.97	500@1.98	---	---	34,842	88	68,913.84	480,249.28	1.92	2.52	40501015
48,624,764	0.080	0.65	0.7	0.85	10/04/2025	05/12/2022	---	AUTOHELLAS (ΚΟ)	10.48	1.55 #	10.32	23/06/2025	10.64	10.46	10.84	10.48	10.625	600@10.46	500@10.56	---	---	41,764	357	443,743.42	509,587.53	10.12	12.98	40201040
178,157,803	0.040	---	---	---	01/07/2008	21/02/2020	---	AVE (ΚΟ)	0.574	1.06 #	0.568	23/06/2025	0.564	0.558	0.588	0.574	0.572	1600@0.562	700@0.574	---	---	73,391	78	41,952.84	102,262.58	0.39	0.65	40301010
46,406,811	2.10	---	---	0.135	07/05/2025	27/12/2024	---	BRIQ PROPERTIES (ΚΟ)	2.69	1.89 #	2.64	23/06/2025	2.59	2.59	2.69	2.69	2.647	333@2.67	551@2.69	---	---	54,154	79	143,350.17	124,834.32	2.124	2.82	35102030
101,123,806	0.360	---	---	---	22/07/2010	28/06/2011	---	CENTRIC ΣΥΜΜΕΤΟΧΩΝ (ΚΟ)	0.311	0.65 #	0.309	23/06/2025	0.313	0.308	0.317	0.311	0.312	2434@0.309	1009@0.314	---	---	56,279	47	17,540.62	31,449.50	0.3	0.375	40203040
784,500	10.00	---	0.5008	0.4	03/06/2025	31/07/2018	---	CNL CAPITAL (ΚΟ)	6.65	---	6.65	23/06/2025	---	---	---	---	---	100@6.65	100@6.75	---	2024	---	---	---	5,216.93	6.4	7.4	30202010
10,567,700	0.300	---	---	---	06/10/2005	13/02/2002	---	CPI (ΚΟ)	0.502	0.40 #	0.5	23/06/2025	0.502	0.49	0.506	0.502	0.495	2481@0.494	2253@0.502	---	---	36,466	97	18,037.32	5,304.99	0.464	0.674	10102030
18,680,300	0.050	---	---	---	06/07/2022	---	---	DIMAND (ΚΟ)	9.98	2.89 #	9.7	23/06/2025	9.78	9.68	9.98	9.98	9.812	337@9.92	700@10.00	---	---	35,388	157	347,228.06	186,429.39	7.92	9.98	35101010
56,003,921	2.00	---	---	---	30/08/1993	07/03/2025	---	IDEAL HOLDINGS (ΚΟ)	6.08	1.33 #	6	23/06/2025	6.08	6.06	6.12	6.08	6.082	5202@6.06	700@6.10	---	---	147,898	330	899,544.88	340,503.84	5.34	6.54	10102030
168,691,037	0.300	---	---	---	20/08/2007	28/11/2022	---	LAVIPHARM (ΚΟ)	0.766	3.37 #	0.741	23/06/2025	0.775	0.761	0.775	0.766	0.771	799@0.766	1@0.768	---	---	86,034	78	66,313.00	129,217.33	0.65	0.895	20103015
4,740,000	0.860	---	---	---	14/03/2003	---	---	LOGISMOS (ΚΟ)	1.67	-0.60 €	1.68	23/06/2025	1.6	1.6	1.67	1.67	1.653	250@1.65	1692@1.67	---	2024	752	16	1,243.15	7,915.80	1.5	1.82	10101015
17,120,280	0.940	---	0.12	0.3	26/05/2025	26/06/2023	---	LOULIS FOOD (ΚΟ)	3.43	-0.58 €	3.45	23/06/2025	3.48	3.42	3.52	3.43	3.488	800@3.43	275@3.50	---	---	10,625	57	37,059.28	58,722.56	2.78	4.04	45102020
4,419,616	1.58	0.1531	0.06	---	15/07/2024	04/03/2015	---	MEDICON ΕΛΛΑΣ (ΚΟ)	2.42	2.98 #	2.35	23/06/2025	2.39	2.36	2.44	2.42	2.409	400@2.32	470@2.42	---	---	3,514	23	8,465.94	10,695.47	1.94	2.46	20102010
468,700	4.06	2.8	2.4	12/06/2025	21/05/2004	---	---	MERMEREN KOMB. A.D. PR. (ΕΛΠ)	37	0.54 #	36.8	23/06/2025	37	36.2	37.2	37	36.886	35@37.00	50@37.60	---	2024	105	5	3,873.00	17,341.90	33	46.2	55102000
153,908,095	0.870	---	0.0229	---	11/09/2024	02/08/2024	---	ORILINA PROPERTIES ΑΕΕΑΠ (ΚΟ)	0.766	---	0.766	23/06/2025	0.768	0.764	0.768	0.766	0.767	2000@0.764	6000@0.770	---	---	31,271	38	23,970.13	117,893.60	0.73	0.83	35102000
13,968,683	0.100	0.0421	0.0526	0.1091	03/06/2025	02/11/2021	---	PERFORMANCE TECHNOLOGIES (ΚΟ)	6.04	1.34 #	5.96	23/06/2025	6.02	5.99	6.13	6.04	6.029	2000@6.03	329@6.04	---	---	29,642	113	178,704.36	84,370.85	4.8	6.4	10101010
24,745,934	0.230	0.04	0.049	---	04/06/2024	08/06/2022	---	PROFILE (ΚΟ)	6.58	4.11 #	6.32	23/06/2025	6.39	6.39	6.66	6.58	6.528	400@6.55	3408@6.58	---	---	101,385	345	661,876.98	162,828.25	4.84	6.66	10101010
27,345,120	0.280	---	---	---	18/07/2005	26/02/2014	---	QUALITY & RELIABILITY (ΚΟ)	1.14	4.59 #	1.09	23/06/2025	1.104	1.104	1.15	1.14	1.139	311@1.14	2000@1.15	---	---	68,366	118	77,894.07	31,173.44	0.994	1.47	10101010
107,222,688	0.440	0.2	0.22	0.3	23/06/2025	16/03/2022	---	QUEST ΣΥΜΜΕΤΟΧΩΝ (ΚΟ)	6.95	0.72 #	6.9	23/06/2025	7	6.94	7.13	6.95	7.022	1250@6.95	300@7.00	---	---	29,019	119	203,760.40	745,197.68	5.6	7.31	10101010
6,456,530	1.08	0.1314	0.16	---	22/07/2024	02/08/2010	---	SPACE HELLAS (ΚΟ)	5.92	1.72 #	5.82	23/06/2025	5.9	5.86	5.94	5.94	5.905	100@5.88	120@5.92	---	---	2,433	23	14,367.46	38,222.66	5.32	6.88	15101010
120,528,771	1.60	---	0.08	0.1	19/06/2025	10/11/2023	---	TRADE ESTATES ΑΕΕΑΠ (ΚΟ)	1.63	0.62 #	1.62	23/06/2025	1.64	1.62	1.64	1.63	1.632	2666@1.62	2558@1.64	---	---	34,648	42	56,548.97	196,461.90	1.52	1.725	35102045
17,190,046	0.300	---	---	---	16/11/1992	12/09/2024	---	UNIBIOS (ΚΟ)	2.04	4.61 #	1.95	23/06/2025	1.985	1.98	2.04	2.04	2.01	645@2.03	1480@2.04	---	---	46,524	109	93,506.78	35,067.69	1.11	2.19	50204000
13,000,000	0.650	---	---	---	01/08/2007	07/04/2000	5093	ΑΚΡΙΑΣ (ΚΟ)	0.992	-0.80 €	1	23/06/2025	0.97	0.97	1	1	0.992	100@0.980	600@0.994	---	---	1,020	7	1,011.50	12,896.00	0.6	1.07	50101035
32,413,681	0.370	---	---	---	15/07/2009	11/05/2000	---	ΑΛΟΥΜΥΛΑ (ΚΟ)	5.06	2.85 #	4.92	23/06/2025	4.99	4.97	5.1	5.06	5.016	1890@5.00	250@5.06	---	---	10,629	47	53,318.00	164,013.23	4	5.44	55102035
3,704,355	3.44	---	0.4954	0.3296	19/05/2025	19/07/2022	---	ΑΝΔΡΟΜΕΔΑ ΑΕΕΧ (ΚΟ)	6.72	0.30 #	6.7	23/06/2025	6.62	6.6	6.74	6.72	6.72	32@6.64	547@6.74	---	2024	2,028	27	13,627.26	24,893.27	6.1984	6.8383	30204000
15,300,000	0.300	---	---	---	30/07/2009	13/12/1999	---	ΑΤΤΙΚΕΣ ΕΚΔΟΣΕΙΣ (ΚΟ)	0.97	-2.51 €	0.995	23/06/2025	0.97	0.97	1.01	0.97	0.984	154@0.970	172@1.01	---	---	684	9	672.85	14,841.00	0.416	1.96	40301030
23,986,500	1.02	---	---	---	26/06/2009	26/08/2024	---	ΒΙΟΚΑΡΠΙΕΤ (ΚΟ)	1.705	2.10 #	1.67	23/06/2025	1.71	1.69	1.725	1.705	1.709	90@1.70	50@1.71	---	---	14,643	70	25,023.27	40,896.98	1.46	2.08	50101035
6,325,000	0.600	0.153	0.145	---	15/07/2024	17/02/2014	---	ΒΟΓΙΑΤΖΟΓΛΟΥ (ΚΟ)	2.04	0.99 #	2.02	23/06/2025	2.04	2.04	2.04	2.04	2.04	325@1.96	1250@2.00	---	---	2	1	4.08	12,903.00	1.94	2.5	50205010
24,060,000	0.300	0.075	0.075	0.075	17/06/2025	01/07/2019	---	ΓΕΝΙΚΗ ΕΜΠΟΡΙΟΥ (ΚΟ)	1.56	0.97 #	1.545	23/06/2025	1.555	1.53	1.575	1.56	1.555	2589@1.53	83@1.56	---	2024	16,121	41	25,060.92	37,533.60	1.21	1.585	50205010
15,878,748	0.480	---	---	---	10/07/2006	22/03/2004	---	ΔΟΜΙΚΗ ΚΡΗΤΗΣ (ΚΟ)	1.72	1.48 #	1.695	23/06/2025	1.72	1.7	1.77	1.72	1.713	84@1.71										

Πληθος Χρεογράφων	Ονομ. Αξία	Μερίσματα [1]			Ημερ. Τελευτ. Αποκοπής		Σημ.	Χρεόγραφο	Τιμή κλεισίματος	% μεταβ.	Προηγ. Κλεισίμο- ημ/νία	Άνοιγμα	Κατωτ Τιμή	Ανωτ Τιμή	Τελ Τιμή	Σταθμ Τιμή	Τελευταία ζήτηση [7]	Τελευταία προσφορά [7]	Ρ/Ε μετά φ.	Χρήση	Όγκος	Πράξεις	Αξία Συναλλαγών[8]	Χ.Α. Εταιρείας (χιλ. €) [3,5]	Χαμηλό έτους	Υψηλό έτους	Κλάδος [4]	
		2022	2023	2024	Μέρισμα [2]	Δικαιώμα																						
3,307,500	0.210	0.4	0.4	---	23/10/2024	30/11/2022	---	ΕΛΒΕ Α.Β.Ε.Ε. (ΚΟ)	5.05	1.00 #	5	23/06/2025	5	5	5.1	5.05	5.047	900@4.98	1109@5.05	---	2024	419	6	2,114.65	16,702.88	4.72	5.75	40204020
23,828,130	0.500	---	0.108	---	15/07/2024	17/02/2009	---	ΕΛΙΝΟΙΑ (ΚΟ)	2.27	1.34 #	2.24	23/06/2025	2.26	2.24	2.28	2.27	2.258	3194@2.24	334@2.28	---	---	24,073	59	54,361.24	54,089.86	1.9	2.43	60101020
19,864,886	5.60	0.672	0.672	0.672	23/04/2025	02/07/2008	---	ΕΛΛΑΔΟΣ ΤΡΑΠΕΖΑ (ΚΟ)	13.9	---	13.9	23/06/2025	13.8	13.7	14	14	13.868	899@13.90	7038@14.00	---	---	12,341	87	171,150.00	276,121.92	13.15	15.05	30101010
26,730,187	0.520	0.12	---	---	29/06/2023	01/08/2017	---	ΕΛΤΟΝ (ΚΟ)	1.715	-0.29 €	1.72	23/06/2025	1.72	1.71	1.74	1.715	1.72	80@1.71	1287@1.72	---	---	15,332	48	26,377.56	45,842.27	1.545	1.91	50205010
36,300,000	1.12	---	0.0276	---	27/08/2024	12/12/2007	---	ΕΥΑΘ (ΚΟ)	3.32	0.61 #	3.3	23/06/2025	3.33	3.29	3.34	3.32	3.303	3000@3.29	440@3.32	---	---	9,779	26	32,303.71	120,516.00	2.96	3.6	65102030
143,352,325	0.260	---	---	---	29/08/2022	28/04/2025	---	ΕΥΡΩΠΗ HOLDINGS Α.Ε. (ΚΟ)	1.67	4.37 #	1.6	23/06/2025	1.645	1.625	1.685	1.67	1.658	45@1.66	5990@1.67	---	---	70,484	118	116,829.10	239,398.38	1.2512	1.85	35101010
15,333,480	0.150	---	---	---	02/06/2010	29/01/2024	---	ΕΥΡΩΣΥΜΒΟΥΛΟΙ (ΚΟ)	1.322	5.09 #	1.258	23/06/2025	1.288	1.28	1.322	1.322	1.304	1710@1.31	2500@1.32	---	---	172,761	212	225,354.61	20,270.86	0.93	1.322	50205020
86,735,980	0.310	---	0.02	---	22/07/2024	07/09/2023	---	ΙΑΤΡΙΚΟ ΑΘΗΝΩΝ (ΚΟ)	1.68	1.82 #	1.65	23/06/2025	1.65	1.645	1.7	1.68	1.679	753@1.66	165@1.68	---	---	2,256	12	3,787.42	145,716.45	1.495	2.12	20101010
114,320,400	0.100	---	---	---	26/11/2021	05/08/2019	---	ΙΚΤΙΝΟΣ ΕΛΛΑΣ (ΚΟ)	0.34	4.46 #	0.326	23/06/2025	0.3255	0.3255	0.34	0.34	0.332	2532@0.328	1775@0.340	---	---	98,940	116	32,814.57	38,868.94	0.29	0.378	50101035
13,569,198	0.450	(0.0133)	(0.0133)	---	18/07/2024	09/01/2025	---	ΙΛΥΔΑ (ΚΟ)	2.78	4.51 #	2.66	23/06/2025	2.75	2.73	2.78	2.78	2.749	150@2.76	1200@2.79	---	2024	69,974	141	192,332.87	37,722.37	1.3333	3.09	10101015
3,417,600	0.100	0.016	0.016	---	04/07/2024	02/04/2024	---	ΙΝΤΕΡΓΟΥΝΤ-ΞΥΛΕΜΠΟΡΙΑ (ΠΟ)	0.34	---	0.34	23/06/2025	---	---	---	---	---	300@0.312	183@0.350	---	---	---	---	---	11,108.39	0.3	0.41	50101020
45,417,399	0.100	---	---	---	25/07/2008	02/04/2024	---	ΙΝΤΕΡΓΟΥΝΤ-ΞΥΛΕΜΠΟΡΙΑ (ΚΟ)	0.219	-2.67 €	0.225	23/06/2025	0.221	0.219	0.229	0.219	0.226	850@0.219	2890@0.227	---	---	26,775	35	6,044.32	11,108.39	0.219	0.303	50101020
18,567,912	0.590	---	0.16	---	03/07/2024	26/01/2021	---	ΙΝΤΕΡΛΑΪΦ (ΚΟ)	4.95	---	4.95	23/06/2025	4.97	4.95	5.04	4.95	4.996	717@4.95	356@5.00	---	2024	8,308	56	41,503.10	91,911.16	4.3	5.28	30302025
8,424,900	0.500	---	---	---	12/07/2010	04/07/2019	---	ΙΝΤΕΡΤΕΚ (ΚΟ)	1.26	---	1.26	23/06/2025	1.25	1.25	1.26	1.26	1.255	3300@1.26	150@1.26	---	2024	7,075	10	8,876.16	10,615.37	0.802	1.32	50205010
19,804,134	0.150	---	---	---	01/07/2004	06/11/2017	---	ΚΕΚΡΟΥΦ (ΚΟ)	1.62	3.85 #	1.56	23/06/2025	1.6	1.585	1.655	1.62	1.619	1750@1.59	395@1.62	---	2024	25,371	78	41,068.01	32,082.70	1.05	1.885	35101010
11,510,102	0.890	---	---	---	24/06/2005	06/10/1999	---	ΚΛΩΣΤΡΓΙΑ ΝΑΥΠΑΚΤΟΥ (ΚΟ)	0.67	---	0.67	23/06/2025	0.67	0.67	0.674	0.67	0.67	355@0.670	33@0.690	---	---	5,150	15	3,451.72	7,711.77	0.484	0.89	55101020
21,224,340	0.420	---	---	---	06/09/2022	25/04/2006	---	ΚΟΡΔΕΛΟΥ Χ. ΑΦΟΙ (ΚΟ)	0.414	-1.19 €	0.419	23/06/2025	0.421	0.403	0.421	0.414	0.409	1000@0.407	2986@0.414	---	2024	4,773	28	1,953.60	8,786.88	0.37	0.496	55102010
33,065,136	0.380	0.2004	0.3506	---	22/08/2024	16/09/2013	---	ΚΡΙ - ΚΡΙ (ΚΟ)	18.32	0.11 #	18.3	23/06/2025	18.3	18.16	18.58	18.32	18.389	248@18.30	350@18.50	---	2024	16,430	172	302,132.94	605,753.29	13.8	18.58	45102020
18,017,472	0.360	---	0.03	---	11/10/2024	28/08/2017	---	ΚΤΗΜΑ Κ. ΛΑΖΑΡΙΔΗ (ΚΟ)	2.12	-1.85 €	2.16	23/06/2025	2.12	2.12	2.12	2.12	2.12	4258@2.12	2000@2.16	---	---	6,242	8	13,233.04	38,197.04	1.65	2.28	45101015
7,595,160	0.600	---	---	---	10/09/2019	18/08/2010	---	ΚΥΡΙΑΚΟΥΛΗΣ (ΚΟ)	1.12	1.82 #	1.1	23/06/2025	1.14	1.08	1.14	1.12	1.1	1000@1.11	40@1.12	---	---	3,575	12	3,933.80	8,506.58	0.772	1.185	40501015
6,200,000	0.500	---	---	---	22/06/2010	01/11/1995	---	ΛΑΔΕΝΗΣ Α.Ε. "ΜΙΝΕΡΒΑ" (ΚΟ)	0.46	---	0.46	23/06/2025	---	---	---	---	---	450@0.450	400@0.470	---	---	---	---	---	2,852.00	0.43	0.545	40204020
5,939,268	0.620	---	---	---	10/07/2003	03/01/2002	---	ΛΑΝΑΚΑΜ (ΚΟ)	1.06	2.91 #	1.03	23/06/2025	1.05	0.97	1.07	1.06	1.033	1200@0.950	575@1.06	---	---	2,473	22	2,554.54	6,295.62	0.815	1.12	40401020
9,819,370	0.500	---	---	---	14/08/2007	09/01/2004	---	ΜΑΘΙΟΣ ΠΥΡΙΜΑΧΑ (ΚΟ)	0.66	---	0.66	23/06/2025	---	---	---	---	---	300@0.615	200@0.660	---	---	---	---	---	6,480.78	0.52	0.832	55101000
30,150,000	0.360	0.0908	0.122	0.1335	17/06/2025	25/04/2019	---	ΜΟΤΟΔΥΝΑΜΙΚΗ (ΚΟ)	2.6	3.59 #	2.51	23/06/2025	2.56	2.5	2.65	2.6	2.567	365@2.57	3270@2.60	---	---	23,031	69	59,122.18	78,390.00	2.4	2.94	40401030
42,500,000	1.00	---	0.0383	---	19/08/2024	13/09/2023	---	ΜΠΛΕ ΚΕΑΡΟΣ (ΚΟ)	3.97	0.25 #	3.96	23/06/2025	3.96	3.96	3.97	3.97	3.969	200@3.95	100@3.98	---	---	1,886	14	7,486.42	168,725.00	3.74	3.97	35102000
126,431,958	2.50	---	0.025	0.043	03/06/2025	05/06/2024	---	ΝΟΒΑΛ ΠΡΟΠΕΡΤΥ ΑΕΕΑΠ (ΚΟ)	2.41	0.42 #	2.4	23/06/2025	2.4	2.4	2.45	2.41	2.416	334@2.41	1281@2.43	---	2024	43,365	64	104,766.31	304,701.02	2.1	2.65	35102045
10,080,000	3.00	1.45	1.3	2	16/05/2025	27/08/2001	---	ΟΛΘ (ΚΟ)	33.9	-0.29 €	34	23/06/2025	34.5	33.6	34.7	33.9	34.117	40@33.70	101@33.90	---	---	6,823	112	232,779.10	341,712.00	21.7	38.3	50206060
25,000,000	2.00	1.04	1.336	---	29/07/2024	08/08/2003	---	ΟΛΠ (ΚΟ)	45.55	2.59 #	44.4	23/06/2025	44.6	44.6	46.4	45.55	45.607	322@45.55	3128@46.00	---	2024	76,727	433	3,499,262.95	1,138,750.00	28.3	49.95	50206060
4,971,466	1.46	---	---	---	04/07/2007	08/10/2003	---	ΠΑΪΡΗΣ ΠΛΑΣΤΙΚΩΝ (ΚΟ)	0.892	0.22 #	0.89	23/06/2025	0.886	0.886	0.956	0.9	0.892	3000@0.844	2985@0.900	---	---	2,176	16	1,940.93	4,434.55	0.662	1.15	50203030
27,098,594	0.540	0.0401	0.0702	0.0605	28/04/2025	14/01/2021	---	ΠΑΠΟΥΣΤΑΝΗΣ (ΚΟ)	2.85	3.64 #	2.75	23/06/2025	2.81	2.8	2.9	2.85	2.849	90@2.77	498@2.85	---	2024	4,143	30	11,803.73	77,230.99	2.3	3.1	45201020
7,070,400	0.930	0.2593	0.8645	---	15/04/2024	06/05/2016	---	ΠΕΤΡΟΠΟΥΛΟΣ ΠΕΤΡΟΣ (ΚΟ)	8.84	1.61 #	8.7	23/06/2025	8.72	8.72	8.88	8.84	8.851	220@8.78	4@8.82	---	---	6,914	46	61,193.90	62,502.34	7.5	9.5	50206015
43,741,452	0.660	0.2629	0.2388	0.2391	10/06/2025	01/11/1999	---	ΠΛΑΣΤΙΚΑ ΘΡΑΚΗΣ (ΚΟ)	3.725	0.95 #	3.69	23/06/2025	3.74	3.71	3.76	3.725	3.733	2@3.73	2702@3.73	---	---	45,347	173	169,300.58	162,936.91	3.57	4.27	50203015
21,912,599	0.300	0.048	0.0485	0.0483	29/04/2025	23/02/2007	---	ΡΕΒΟΪΛ (ΚΟ)	1.685	2.12 #	1.65	23/06/2025	1.65	1.63	1.685	1.685	1.653	698@1.67	35@1.69	---	---	10,752	50	17,776.24	36,922.73	1.4	1.79	60101020
13,582,223	1.35	---	---	---	24/06/2008	02/02/2016	---	ΣΙΔΗ ΜΕΤΑΛΛΟΥΡΓΙΚΗ (ΚΟ)	1.295	1.57 #	1.275	23/06/2025	1.3	1.27	1.31	1.285	1.283	2000@1.28	90@1.31	---	---	8,266	20	10,601.61	17,588.98	1.165	1.62	55102010
40,693,350	5.00	---	---	---	03/07/2006	26/05/2015	---	ΣΧΕΜΑ ΚΕΛΑΝΟΠΟΥΛΟΥ (ΚΟ)	2.3	-0.86 €	2.32	23/06/2025	2.29	2.29	2.34	2.3	2.309	500@2.29	500@2.34	---	---	21,221	1					

Πληθος Χρεογράφων	Ονομ. Αξία	Μερίσματα [1]			Ημερ.Τελευτ.Μερίσμα [2]	Αποκοπή Δικαίωμα	Σημ.	Χρεόγραφο	Τιμή κλεισίματος	% μεταβ.	Προηγ. Κλείσιμο-ημ/νία	Άνοιγμα	Κατωτ Τιμή	Ανωτ Τιμή	Τελ Τιμή	Σταθμ Τιμή	Τελευταία ζήτηση [7]	Τελευταία προσφορά [7]	Ρ/Ε μετά φ.	Χρήση	Όγκος	Πράξεις	Αξία Συναλλαγών[8]	Χ.Α. Εταιρείας (χιλ. €) [3,5]	Χαμηλό έτους	Υψηλό έτους	Κλάδος [4]			
		2022	2023	2024																										
11,869,224	0.540	0.15	0.15	---	02/07/2024	30/08/2019	---	FLEXORACK (ΚΟ)	7.65	-6.13	€	8.15	23/06/2025	8.15	7.6	8.15	7.6	7.829	850@7.60	10@7.80	---	---	3,249	11	25,436.90	90,799.56	6.9	8.25	50203030	
10,500,000	0.950	---	0.15	---	05/07/2024	21/07/2023	---	MEVACO (ΚΟ)	5.25	---	γ	5.25	23/06/2025	5.3	5.2	5.3	5.25	5.277	5@5.30	240@5.30	---	2024	2,169	8	11,444.95	55,125.00	3.68	5.35	55102015	
31,400,000	0.400	---	---	---	26/04/2007	10/05/2023	---	MIG (ΚΟ)	3.25	5.18	#	3.09	23/06/2025	3.22	3.18	3.28	3.18	3.231	407@3.18	46@3.15	---	---	3,681	42	11,894.96	102,050.00	2.26	3.86	30202000	
244,737,498	0.500	0.03	0.02	0.03	02/04/2025	28/12/2023	---	TRASTOR Α.Ε.Ε.Α.Π. (ΚΟ)	1.2	-2.44	€	1.23	23/06/2025	1.21	1.2	1.21	1.2	1.201	45@1.20	100@1.22	---	---	800	7	961.00	293,685.00	1.09	1.37	35102000	
18,810,000	0.400	---	0.0381	---	21/10/2024	14/11/2007	---	ΒΑΡΒΕΡΗΣ Ν. - MODA BAGNO (ΚΟ)	4.21	---	γ	4.21	23/06/2025	---	---	---	---	---	30@4.08	875@4.21	---	---	---	---	---	79,190.10	3.3	4.4	40401025	
15,000,000	0.300	---	---	---	06/07/2007	18/07/2000	---	ΔΑΙΟΣ ΠΛΑΣΤΙΚΑ (ΚΟ)	4	---	γ	4	23/06/2025	---	---	---	---	---	2@3.84	50@3.90	---	---	---	---	---	60,000.00	3.28	4.4	50203015	
2,760,000	11.83	11.8	12.4	14	30/05/2025	16/07/1990	---	ΚΑΡΕΛΙΑ (ΚΟ)	316	---	γ	316	23/06/2025	316	312	316	312	315.634	535@312.00	143@316.00	---	---	142	9	44,820.00	872,160.00	300	354	45103010	
6,700,000	0.800	0.047	0.047	---	23/07/2024	29/05/2014	---	ΚΕΠΕΝΟΥ ΜΥΛΟΙ (ΚΟ)	1.93	---	γ	1.93	23/06/2025	1.93	1.93	1.93	1.93	1.93	307751@1.93	500@1.95	---	2024	135	1	260.55	12,931.00	1.6	2.1	45102020	
21,364,000	1.12	0.4	---	---	21/08/2023	08/03/2023	---	ΛΑΜΨΑ (ΚΟ)	39.4	1.03	#	39	23/06/2025	39.4	39.4	39.4	39.4	39.4	301@39.00	50@40.00	---	---	85	2	3,349.00	841,741.60	35.6	39.4	40501025	
32,188,050	0.700	---	---	---	21/07/2008	20/01/2000	---	ΜΟΥΖΑΚΗΣ (ΚΟ)	0.492	---	γ	0.492	23/06/2025	---	---	---	---	---	500@0.492	1400@0.535	---	---	---	---	---	15,836.52	0.442	0.695	55101020	
6,340,000	0.600	0.1	0.2	0.23	12/12/2024	11/01/2024	---	ΝΑΚΑΣ ΜΟΥΣΙΚΗ (ΚΟ)	2.94	---	γ	2.94	23/06/2025	2.94	2.94	2.94	2.94	2.94	210@2.94	10@2.98	---	---	10	1	29.40	18,639.60	2.8	3.34	40401030	
27,379,200	0.980	0.45	0.5001	---	01/08/2024	29/08/2022	---	ΠΛΑΣΤΙΚΑ ΚΡΗΤΗΣ (ΚΟ)	14	0.72	#	13.9	23/06/2025	13.9	13.9	14	14	13.989	476@13.90	1810@14.00	---	---	214	3	2,993.60	383,308.80	13.4	15.3	50203015	
255,494,534	2.71	0.255	0.247	0.705	16/06/2025	30/09/2021	---	ΠΡΟΝΤΕΑ (ΚΟ)	5.8	---	γ	5.8	23/06/2025	5.9	5.85	6	5.9	5.9	79@5.85	418@5.90	---	---	398	8	2,348.25	1,481,868.30	5.25	6.7	35102000	
4,181,450	0.500	---	---	---	21/08/2000	05/03/2002	---	ΣΑΡΑΝΤΟΠΟΥΛΟΣ ΚΥΛ/ΜΥΛΟΙ (ΚΟ)	1.07	---	γ	1.07	23/06/2025	---	---	---	---	---	---	105@1.05	---	---	---	---	---	---	4,474.15	0.965	1.14	45102020

Διαπραγματεύσιμα Αμοιβαία Κεφάλαια (Δ.Α.Κ.)

1,001,502	---	---	---	---	15/06/2016	---	ALPHA ETF FTSE Athex Large Cap	47.42	2.90	#	46.09	23/06/2025	47.215	47.07	47.475	47.42	47.27	2@47.33	300@49.40	---	---	6,352	52	300,260.81	---	34.86	47.59	12003
-----------	-----	-----	-----	-----	------------	-----	--------------------------------	-------	------	---	-------	------------	--------	-------	--------	-------	-------	---------	-----------	-----	-----	-------	----	------------	-----	-------	-------	-------

Επιτήρηση

89,078,604	0.040	---	---	---	07/07/2010	16/01/2024	5160	FRIGOGLASS (ΚΟ)	0.478	8.64	#	0.44	23/06/2025	0.48	0.478	0.48	0.478	0.479	1200@0.470	7774@0.478	---	2024	203,239	99	97,351.15	42,579.57	0.184	0.48	50204000	
8,321,682	0.670	---	---	---	17/08/2007	23/11/1999	---	Ν. ΛΕΒΕΝΤΕΡΗΣ (ΚΟ)	0.252	---	γ	0.252	23/06/2025	---	---	---	---	---	---	368@0.250	---	2024	---	---	---	---	2,550.77	0.19	0.288	55102010
2,160,524	0.670	---	---	---	03/12/2018	23/11/1999	---	Ν. ΛΕΒΕΝΤΕΡΗΣ (ΠΟ)	0.21	---	γ	0.21	23/06/2025	---	---	---	---	---	---	1000@0.210	---	2024	---	---	---	---	2,550.77	0.183	0.272	55102010

Κατάσταση σε Αναστολή

13,191,620	0.620	---	---	---	04/08/2010	09/09/2002	5232	ΥΑΛCO - ΚΩΝΣΤΑΝΤΙΝΟΥ (ΚΟ)	0.16	---	γ	0.16	30/05/2025	---	---	---	---	---	---	26032@0.162	---	---	---	---	---	---	2,110.66	0.144	0.162	40202020
17,579,754	4.16	---	---	---	18/08/2006	02/08/2010	---	ΒΙΟΤΕΡ (ΚΟ)	0.206	---	γ	0.206	30/05/2025	---	---	---	---	---	---	---	---	---	---	---	---	---	3,621.43	0.18	0.29	50101010
3,961,300	1.28	---	---	---	29/06/2004	03/08/2000	5248	ΔΟΥΡΟΣ (ΚΟ)	0.25	---	γ	0.25	24/04/2023	---	---	---	---	---	---	---	---	---	---	---	---	---	990.33	0.25	0.25	40204020
51,754,364	0.300	---	---	---	23/12/2003	24/01/2007	5197	ΕΠΙΛΕΚΤΟΣ (ΚΟ)	0.132	---	γ	0.132	31/10/2024	---	---	---	---	---	---	---	---	---	---	---	---	---	6,831.58	0.132	0.132	55101020
15,842,391	1.51	---	---	---	15/07/2009	12/05/2000	5141	ΜΠΗΤΡΟΣ ΣΥΜΜΕΤΟΧΙΚΗ (ΚΟ)	0.51	---	γ	0.51	30/05/2025	---	---	---	---	---	---	---	---	---	---	---	---	---	8,079.62	0.46	0.77	55102010
28,438,268	0.070	---	---	---	21/08/2006	24/11/1999	5253	ΣΠΥΡΟΥ ΑΓΡ. ΟΙΚ. (ΚΟ)	0.138	---	γ	0.138	30/05/2025	---	---	---	---	---	---	---	---	---	---	---	---	---	3,924.48	0.125	0.176	45102010

Σημειώσεις Χρεογράφων

Κωδικός	Κείμενο σημείωσης
()	- Προσαρμοσμένα Μέρισματα λόγω διανομής Δωρεάν μετοχών.
*	- Τελευταία προσαρμοσμένη τιμή κλεισίματος.
[1]	- Καθαρά μερίσματα.
[2]	- Στη στήλη "Ημερ. Αποκοπής τελευταίου δικαιώματος" αναφέρεται η Ημερομηνία εισαγωγής για Νέες Εταιρείες.
[3]	- Η Χρηματιστηριακή αξία αναφέρεται στο σύνολο των μετοχών
[4]	- Η κωδικοποίηση των Κλάδων Οικονομικής Δραστηριότητας του Χ.Α. παρουσιάζονται στο Παράρτημα Α
[5]	- Η Χρηματιστηριακή Αξία αναφέρεται στο σύνολο των κατηγοριών μετοχών (εφόσον έχουν εισαχθεί περισσότερες της μιας κατηγορίες) και δεν αναφέρεται σε επιμέρους κατηγορίες μετοχών μιας εταιρείας.
[6]	- Ρ/Ε μεγαλύτερο του 100
[7]	- Τελευταία εικόνα του Βιβλίου Εντολών πριν το τέλος της συνεδρίασης
[8]	- Στην Αξία Συναλλαγών των Μετοχών περιλαμβάνονται όλοι οι τύποι Πακέτων
5093	- Μεταφορά στην Κατηγορία Επιτήρησης από 8/4/2015.
5141	- Μεταφορά στην Κατηγορία Επιτήρησης από 10/05/2017.
5160	- Μεταφορά στην Κατηγορία Επιτήρησης από 15/04/2016.
5165	- Μεταφορά στην Κατηγορία Επιτήρησης από 15/02/2018.
5193	- Μεταφορά στην κατηγορία Επιτήρησης από 25/10/2018.
5197	- Μεταφορά στην κατηγορία Επιτήρησης από 07/11/2018.
5232	- Μεταφορά στην Κατηγορία Επιτήρησης από 08/04/2011.
5248	- Μεταφορά στην κατηγορία Επιτήρησης από 06/09/2011.
5253	- Μεταφορά στην Επιτήρησης από 14/5/2021.

Στοιχεία Συναλλαγών Πακέτων

Χρεόγραφο	Όγκος πακέτου	Τιμή πακέτου	Αξία πακέτου	Ωρα έγκρισης	Σημείωση
ALPHA ΥΠΗΡΕΣΙΩΝ ΣΥΜΜ (ΚΟ)	7,682	2.93	22,515.94	10:38:40	18
HELLENIQ ENERGY (ΚΟ)	50,000	7.98	399,000.00	10:52:17	20
ALPHA ΥΠΗΡΕΣΙΩΝ ΣΥΜΜ (ΚΟ)	100	2.93	293.00	11:04:50	18
ALPHA ΥΠΗΡΕΣΙΩΝ ΣΥΜΜ (ΚΟ)	100	2.93	293.00	11:06:57	18
EUROBANK HOLDINGS (ΚΟ)	124,006	2.85	353,169.09	11:08:37	20
ΠΕΙΡΑΙΩΣ FINANCIAL HOLD (ΚΟ)	72,200	5.70	411,540.00	11:31:46	20
HELLENIQ ENERGY (ΚΟ)	50,000	7.99	399,250.00	11:31:57	20
ΕΘΝΙΚΗ ΤΡΑΠΕΖΑ (ΚΟ)	40,000	11.05	442,000.00	11:39:51	20
METLEN ENERGY & METALS (ΚΟ)	24,882	45.36	1,128,647.52	11:50:17	20
EUROBANK HOLDINGS (ΚΟ)	500,000	2.87	1,436,000.00	12:08:08	20
EUROBANK HOLDINGS (ΚΟ)	200,000	2.88	575,200.00	12:16:51	20
EUROBANK HOLDINGS (ΚΟ)	125,000	2.90	362,500.00	12:40:27	20
ΕΘΝΙΚΗ ΤΡΑΠΕΖΑ (ΚΟ)	50,000	11.18	559,000.00	12:53:53	20
ALPHA ΥΠΗΡΕΣΙΩΝ ΣΥΜΜ (ΚΟ)	409,681	2.96	1,212,246.08	13:20:43	20
ΠΕΙΡΑΙΩΣ FINANCIAL HOLD (ΚΟ)	150,000	5.83	874,500.00	13:29:22	20
ΠΕΙΡΑΙΩΣ FINANCIAL HOLD (ΚΟ)	250,000	5.83	1,457,500.00	13:30:05	20
ΠΕΙΡΑΙΩΣ FINANCIAL HOLD (ΚΟ)	571,981	5.83	3,334,649.23	13:51:56	20
ΠΕΙΡΑΙΩΣ FINANCIAL HOLD (ΚΟ)	300,000	5.83	1,748,400.00	13:55:12	20
ALPHA ΥΠΗΡΕΣΙΩΝ ΣΥΜΜ (ΚΟ)	150,899	2.96	446,811.94	14:03:54	20
ΠΕΙΡΑΙΩΣ FINANCIAL HOLD (ΚΟ)	80,000	5.85	468,000.00	14:42:46	20
ΟΤΕ (ΚΟ)	20,000	16.23	324,600.00	15:29:03	20
ΟΤΕ (ΚΟ)	76,766	16.24	1,246,296.01	15:41:59	20
ΟΤΕ (ΚΟ)	20,000	16.24	324,700.00	15:45:25	20
BANK OF CYPRUS (ΚΟ)	40,000	6.28	251,200.00	15:58:27	20
BANK OF CYPRUS (ΚΟ)	40,000	6.26	250,400.00	15:59:01	20
ΕΘΝΙΚΗ ΤΡΑΠΕΖΑ (ΚΟ)	50,000	11.24	562,000.00	16:05:15	20
ALPHA ΥΠΗΡΕΣΙΩΝ ΣΥΜΜ (ΚΟ)	319,822	3.00	957,866.89	16:17:36	20
EUROBANK HOLDINGS (ΚΟ)	1,500,000	2.90	4,350,000.00	16:20:46	20
EUROBANK HOLDINGS (ΚΟ)	300,000	2.89	865,800.00	16:26:43	20
ΕΘΝΙΚΗ ΤΡΑΠΕΖΑ (ΚΟ)	250,000	11.25	2,812,500.00	16:28:42	20
EUROBANK HOLDINGS (ΚΟ)	300,000	2.89	865,500.00	16:33:41	20
BANK OF CYPRUS (ΚΟ)	40,000	6.30	252,000.00	16:47:08	20
BANK OF CYPRUS (ΚΟ)	40,000	6.28	251,200.00	16:47:50	20
ΕΘΝΙΚΗ ΤΡΑΠΕΖΑ (ΚΟ)	50,000	11.25	562,500.00	16:50:18	20
ΤΡΑΠΕΖΑ OPTIMA BANK (ΚΟ)	46,672	19.50	910,104.00	17:07:14	20
EUROBANK HOLDINGS (ΚΟ)	15,000,000	2.88	43,155,000.00	17:10:24	20
ALTER EGO MEDIA (ΚΟ)	205,000	4.33	887,650.00	17:11:05	20

Σημειώσεις πακέτων

- 9 - Μέθοδος 6-1 / Ειδική Χρέωση
- 10 - Μέθοδος 6-1 / Ειδική Χρέωση, Αυθημερόν Διακανονισμός
- 14 - Μέθοδος 6-3 / Πακέτο Αποκατάστασης, Ατελής αγορά και Πώληση
- 18 - Μέθοδος 6-2 / SPOT 1
- 19 - Μέθοδος 6-2 / SPOT 2
- 20 - Μέθοδος 6-1 και Μέθοδος 6-1 Αυθημερόν Διακανονισμός
- 21 - Άλλη Προσμφωνημένη

Στοιχεία Συναλλαγών Πακέτων

Χρεόγραφο	Όγκος πακέτου	Τιμή πακέτου	Αξία πακέτου	Ώρα έγκρισης	Σημείωση
ΟΛΠ (ΚΟ)	23,714	45.55	1,080,172.70	17:12:28	20
EUROBANK HOLDINGS (ΚΟ)	116,111	2.88	334,051.35	17:17:10	20

Σημειώσεις πακέτων

- 9 - Μέθοδος 6-1 / Ειδική Χρέωση
- 10 - Μέθοδος 6-1 / Ειδική Χρέωση, Αυθημερόν Διακανονισμός
- 14 - Μέθοδος 6-3 / Πακέτο Αποκατάστασης, Ατελής αγορά και Πώληση
- 18 - Μέθοδος 6-2 / SPOT 1
- 19 - Μέθοδος 6-2 / SPOT 2
- 20 - Μέθοδος 6-1 και Μέθοδος 6-1 Αυθημερόν Διακανονισμός
- 21 - Άλλη Προσυμφωνημένη

Στοιχεία Συναλλαγών Δικαιωμάτων

Ημερ. αποκοπής	Έναρξη εξάσκησης	Λήξη εξάσκησης	Λήξη διαπραγμάτευσης	Δικαιώματα	Κατωτ Τιμή	Ανωτ Τιμή	Τιμή κλεισ.	Τελευταία ζήτηση	Τελευταία προσφορά	Όγκος	Πράξεις	Αξία Συναλλαγών
----------------	------------------	----------------	----------------------	------------	------------	-----------	-------------	------------------	--------------------	-------	---------	-----------------

Δεν υπάρχουν Συναλλαγές Δικαιωμάτων.

Στοιχεία Συναλλαγών Εκποιήσεων

Χρεόγραφα	Τύπος Χρεογράφου	Όγκος Συναλλαγών	Αριθμός Πράξεων	Αξία Συναλλαγών	Σημείωση
Δεν πραγματοποιήθηκαν Εκποιήσεις Μετοχών.					

Σημειώσεις Εκποιήσεων

- Δημόσιος Ανοικτός Πλειστηριασμός
- Εκποίηση Ενσώματων Ονομαστικών Μετοχών
- Εκποίηση Αδιάθετων Κλασματικών Υπολοίπων

Στοιχεία Ενεργητικού Διαπραγματεύσιμων Αμοιβαίων Κεφαλαίων (Δ.Α.Κ.)

	Ημερομηνία συναλλαγών	Δημιουργία / Εξαγορά	Αριθ. Μερ. (T-1)	Νέα Μερ. (T-1)	Εξαγορασθ. Μερ. (T-1)	Μερίδια (T) [1]	Αξία Ενεργητικού [2]	Καθαρή Τιμή	Μέρισμα/Μερίδι	Ημερ. Αποκοπής
ALPHA ETF FTSE Athex Large Cap	24/06/2025	5,000	1,001,502	---	---	1,001,502	46,225,050.00	46.1557	1.35	01/07/2024

Σημειώσεις Δ.Α.Κ.

[1] - Αριθμ. μεριδίων (T) = Αριθμ. μεριδίων (T-1) + Νεοεκδοθέντα μερίδια (T-1) - Εξαγορασθέντα μερίδια (T-1)

[2] - Περιλαμβάνονται και τα μερίδια που δημιουργήθηκαν / εξαγοράσθηκαν την ημέρα T-1.

Περιγραφή	Στοιχεία
Όνομασία Δ.Α.Κ.	ALPHA ETF FTSE Athex Large Cap
Σύμβολο Δ.Α.Κ. (GR)	ΑΔΑΚ
Σύμβολο Δ.Α.Κ. (EN)	AETF
ISIN Δ.Α.Κ.	GRF000153004
Κατηγορία Διαπραγμάτευσης	Διαπραγματεύσιμα Αμοιβαία Κεφάλαια (Δ.Α.Κ.)
Τύπος Δ.Α.Κ.	Μετοχών
Τρόπος διαχείρισης	Παθητικός
Επενδυτική Στρατηγική	Σκοπός της επενδυτικής πολιτικής του Αμοιβαίου Κεφαλαίου είναι η αναπαραγωγή της αποδόσεως του Δείκτη FTSE/X.A. Large Cap του Χρηματιστηρίου Αθηνών σε όρους Ευρώ, ακολουθώντας πλήρως και πανομοιότυπως τη σύνθεση του υποκείμενου Δείκτη.
Εκδότης	ΑΛΦΑ ASSET MANAGEMENT Α.Ε.Δ.Α.Κ.
Εταιρεία Διαχείρισης	ΑΛΦΑ ASSET MANAGEMENT Α.Ε.Δ.Α.Κ.
Ειδικοί Διαπραγματευτές	ΑΛΦΑ FINANCE Α.Χ.Ε.Π.Ε.Υ. , ΕΘΝΙΚΗ ΧΡΗΜΑΤΙΣΤΗΡΙΑΚΗ Α.Χ.Ε.Π.Ε.Υ.
Θεματοφύλακας	ΑΛΦΑ ΤΡΑΠΕΖΑ Α.Ε.
Σύμβολο Δείκτη (GR)	FTSE
Σύμβολο Δείκτη (EN)	FTSE
Όνομασία Δείκτη	FTSE/X.A. Large Cap
ISIN Δείκτη	GRI99201A006
Κλάσμα Δείκτη [1]	1/100
Αρχική Τιμή Μεριδίου	21.76
Συνολικός Αριθμός Μεριδίων [2]	1,001,502
Ημερομηνία πρώτης Έκδοσης	14/01/2008
Ημερομηνία έναρξης Διαπραγμάτευσης	24/01/2008
Νόμισμα Διαπραγμάτευσης	ΕΥΡΩ
Νόμισμα Ενεργητικού	ΕΥΡΩ
Αρχική Αξία Ενεργητικού [3]	3,000,000.00
Αριθμ. Μεριδίων για Δημιουργία-Εξαγορά [4]	5,000
Αμοιβή Διαχείρισης	0.375

Σημειώσεις Δ.Α.Κ.

[1] - Το κλάσμα της τιμής του δείκτη που αποτελεί η τιμή της πρώτης έκδοσης

[2] - Ο αριθμός μεριδίων που διαπραγματεύθηκαν στο Χρηματιστήριο την ημέρα T

[3] - Η αξία του ενεργητικού κατά την έκδοση

[4] - Ο αριθμός μεριδίων που απαιτείται κατά τη διαδικασία δημιουργίας εξαγοράς

Ανακοινώσεις

Σύμφωνα με τον [Κανονισμό](#) του Χρηματιστηρίου Αθηνών, οι ανακοινώσεις των εκδοτριών είναι αναρτημένες στην επίσημη ιστοσελίδα του Ομίλου www.athexgroup.gr και συγκεκριμένα στην ενότητα «[Δεδομένα Αγοράς – Εταιρίες – Ανακοινώσεις](#)».

Στο Ημερήσιο Δελτίο Τιμών (Η.Δ.Τ.) θα συνεχίσουν να δημοσιεύονται ανακοινώσεις των εκδοτριών σε εφαρμογή νόμων (όπως Ν 3461 / 2006 περί Δημοσίων Προτάσεων) ή εξειδικευμένων αποφάσεων της Επιτροπής Κεφαλαιαγοράς, πχ όπως

Απόφαση 4/278/12.8.2003 - Εταιρίες Επενδύσεων

Απόφαση 10Α/1038/30.10.2024 - Πρόσθετη πληροφόρηση για τη χρήση αντληθέντων κεφαλαίων

ΜΥΛΟΙ ΚΕΠΕΝΟΥ Α.Β.Ε.Ε.

ΑΝΑΚΟΙΝΩΣΗ ΗΜΕΡΗΣΙΑΣ ΑΠΟΚΤΗΣΗΣ ΜΕΤΟΧΩΝ ΛΟΓΩ ΔΗΜΟΣΙΑΣ ΠΡΟΤΑΣΗΣ

Ανακοίνωση σύμφωνα με τις διατάξεις του άρθρου 24 παρ. 2 (α) του Ν. 3461/2006

Η «ΜΥΛΟΙ ΚΕΠΕΝΟΥ Α.Β.Ε.Ε. - ΑΝΩΝΥΜΗ ΒΙΟΜΗΧΑΝΙΚΗ ΚΑΙ ΕΜΠΟΡΙΚΗ ΕΤΑΙΡΕΙΑ» (η «Εταιρεία») ανακοινώνει, σύμφωνα με το άρθρο 24 παρ. 2 (α) του Ν. 3461/2006, πως, η εταιρεία «ΓΙ.ΕΛ.ΔΗ. ΣΥΜΜΕΤΟΧΩΝ ΑΝΩΝΥΜΗ ΕΤΑΙΡΕΙΑ» (ο «Προτείνων») δηλώνει ότι στις 23.06.2025, απέκτησε συνολικά 340 κοινές, ονομαστικές, μετά δικαιώματος ψήφου, μετοχές της Εταιρείας έναντι τιμήματος 1,93 ευρώ ανά μετοχή, η οποία ισούται με την τιμή της Δημόσιας Πρότασης, μέσω χρηματιστηριακών συναλλαγών. Οι μετοχές αυτές αντιπροσωπεύουν ποσοστό 0,005 % των δικαιωμάτων ψήφου της Εταιρείας,

Κατόπιν των ανωτέρω, ο Προτείνων, μαζί με τα Πρόσωπα που Ενεργούν Συντονισμένα (όπως ορίζονται στο άρθρο 2(ε) του Ν. 3461/2006), κατέχουν έως 23.06.2025 ποσοστό δικαιωμάτων ψήφου ίσο με 95,40 % του συνόλου των μετοχών και των δικαιωμάτων ψήφου της Εταιρείας.

Ομολογιακά Δάνεια Επιχειρήσεων – Οργανωμένη Αγορά (Μη Μετατρέψιμα)

Πλήθος Εισηγμένων Ομολογίων	Ονομαστική αξία	Τιμή έκδοσης	Σημερινό επιτόκιο	Ημερ. λήξης	Διάρκεια (έτη)	Σημείωση	Τοκομερίδιο		Μον. Διασπ.	Ομόλογα Επιχειρήσεων	Δεδ. Τόκος	Αποδ. Λήξη	Κατωτ Τιμή	Ανωτ Τιμή	Τιμή κλεισ.	Προηγ. Κλείσιμο-ημ/νία	Όγκος	Αξία Συναλλαγών	Τελευταία εντολή		λαχ έτους	Μεγ έτους		
							Κοινό	Προτιμησιακό											Τιμή	Αγορ./ Πώλ.			Ημερομηνία	
250,000	1,000.00	1,000.00	2.45	16/11/2028	7	---	8	---	1	ΕΛΒΑΛΧΑΛΚΟΡ Α.Ε. (Μη μετατρέψιμο)	2.7903	3.2640	96.5500	96.7000	96.5729	96.6000	23/06/2025	69,000	66,843.63	96.5500	A	24/06/2025	93.6975	97.9300
320,000	1,000.00	1,000.00	3.40	21/07/2027	7	---	10	---	1	LAMDA DEVELOPMENT Α.Ε. (Μη μετατρέψιμο)	14.7333	3.6770	98.0100	98.8000	98.2404	98.4430	23/06/2025	45,000	44,871.19	98.2000	A	24/06/2025	97.6000	100.2500
200,000	1,000.00	1,000.00	2.10	27/10/2027	7	---	10	---	1	Ο.Π.Α.Π. Α.Ε. (Μη Μετατρέψιμο)	3.4417	2.8930	97.6000	97.6004	97.6000	97.7790	23/06/2025	22,000	21,547.72	97.7000	A	24/06/2025	96.0100	99.0000
200,000	1,000.00	1,000.00	1.90	23/03/2028	7	---	9	---	1	ΜΟΤΟΡ ΟΙΛ ΔΙΥΛΙΣΤΗΡΙΑ ΚΟΡΙΝΘΟΥ ΑΕ (Μη μετατρέψιμο)	4.9611	2.7190	97.1000	97.3000	97.3000	97.5920	23/06/2025	44,000	42,992.29	97.2001	A	24/06/2025	93.5278	98.8000
230,000	1,000.00	1,000.00	4.70	12/07/2029	7	---	6	---	1	LAMDA DEVELOPMENT Α.Ε. (Μη μετατρέψιμο)	21.4111	3.8850	100.7500	101.5000	100.9492	101.0750	23/06/2025	62,000	63,915.99	100.7700	A	24/06/2025	100.1000	103.2000
100,000	1,000.00	1,000.00	4.40	26/07/2029	7	---	6	---	1	CPLP SHIPPING HOLDINGS PLC (Μη μετατρέψιμο)	18.3333	3.4070	101.8500	102.0000	102.0000	102.0000	23/06/2025	24,000	24,905.00	101.8500	A	24/06/2025	100.4600	105.2895
199,375	1,000.00	1,000.00	3.60	12/03/2026	7	---	13	---	1	ΑΕΡΟΠΟΡΙΑ ΑΙΓΑΙΟΥ Α.Ε. (Μη μετατρέψιμο)	10.6000	2.9160	100.0000	100.5000	100.0102	100.0260	23/06/2025	209,000	211,577.04	100.0100	A	24/06/2025	99.2676	101.0000
150,000	1,000.00	1,000.00	2.60	22/10/2026	7	---	12	---	1	ΤΕΡΝΑ ΕΝΕΡΓΕΙΑΚΗ Μ.Α.Ε.Χ. (Μη μετατρέψιμο)	4.6944	2.4900	99.0000	99.6580	99.6580	99.6420	23/06/2025	65,000	64,662.62	99.0100	A	24/06/2025	97.6272	99.6600
500,000	1,000.00	1,000.00	2.75	03/07/2027	7	---	10	---	1	ΓΕΚ ΤΕΡΝΑ Α.Ε. (Μη μετατρέψιμο)	13.2917	2.9140	98.7101	99.0000	98.9000	98.8500	23/06/2025	92,000	92,217.74	98.8000	A	24/06/2025	96.5000	99.4000
150,000	1,000.00	1,000.00	2.65	22/10/2026	5	---	8	---	1	CPLP SHIPPING HOLDINGS PLC (Μη μετατρέψιμο)	4.7847	3.2110	98.7000	99.0000	98.8667	99.0000	23/06/2025	3,000	2,980.35	98.7000	A	24/06/2025	97.3000	99.2000
130,000	1,000.00	1,000.00	6.00	27/02/2029	5	---	3	---	1	ΙΝΤΡΑΛΟΤ Α.Ε. (Μη μετατρέψιμο)	19.8333	4.7070	102.7000	103.0000	102.9030	103.7410	23/06/2025	33,000	34,612.50	103.5000	A	24/06/2025	101.0000	104.5000
120,000	1,000.00	1,000.00	2.65	06/12/2028	7	---	8	---	1	ΝΟΒΑΛ ΠΡΟΠΕΡΤΥ ΑΕΕΑΠ (Μη μετατρέψιμο)	1.4722	3.3660	96.7500	96.8000	96.7500	96.9000	23/06/2025	49,000	47,489.64	96.5000	A	24/06/2025	94.2301	97.9900
300,000	1,000.00	1,000.00	2.30	14/12/2028	7	---	8	---	1	ΓΕΚ ΤΕΡΝΑ Α.Ε. (Μη μετατρέψιμο)	0.6389	3.3890	95.6800	95.9000	95.6940	95.8150	23/06/2025	30,000	28,727.37	95.7000	A	24/06/2025	92.9502	97.0000
100,000	1,000.00	1,000.00	2.95	11/02/2027	5	---	7	---	1	SAFE BULKERS PARTICIPATIONS PLC (Μη μετατρέψιμο)	11.0625	3.8010	---	---	---	98.0750	23/06/2025	---	---	98.3000	A	24/06/2025	96.7794	99.9999
100,000	1,000.00	1,000.00	2.80	25/01/2027	5	---	7	---	1	PREMIA Α.Ε. (Μη μετατρέψιμο)	11.6667	3.2070	---	---	---	98.9000	20/06/2025	---	---	97.5000	A	24/06/2025	96.2000	98.9000
500,000	1,000.00	1,000.00	4.00	10/07/2030	7	---	4	---	1	METLEN ENERGY & METALS Α.Ε. (Μη μετατρέψιμο)	18.5556	3.1190	102.7600	103.0000	102.7931	102.9900	23/06/2025	45,000	47,138.62	102.7500	A	24/06/2025	100.4600	103.9600
99,697	1,000.00	1,000.00	5.50	15/12/2028	5	---	4	---	1	IDEAL HOLDINGS Α.Ε. (Μη μετατρέψιμο)	1.5278	3.8230	104.2000	104.2000	104.2000	104.1290	23/06/2025	2,000	2,087.06	104.2000	A	24/06/2025	102.5039	104.9000
200,000	1,000.00	1,000.00	4.25	23/01/2029	5	---	3	---	1	AUTOHELLAS Α.Τ.Ε.Ε. (Μη μετατρέψιμο)	18.1806	3.7250	100.8000	101.0000	100.9513	101.0330	23/06/2025	97,000	99,686.32	100.9800	A	24/06/2025	100.0000	103.2000
300,000	1,000.00	1,000.00	2.30	20/07/2028	7	---	8	---	1	ΠΡΟΝΤΕΑ ΑΕΕΑΠ (Μη μετατρέψιμο)	10.0306	3.5030	95.3002	96.2500	95.7167	95.8000	23/06/2025	27,000	26,144.83	95.7000	A	24/06/2025	93.5001	97.0000

Σημειώσεις Εταιρικών Ομολόγων

Ο Όγκος Συναλλαγών υπολογίζεται ως (Τεμάχια) * (Ονομαστική Τιμή). Η Αξία Συναλλαγών υπολογίζεται ως (Τεμάχια) * (Ονομαστική Τιμή) * (Τιμή %) + (Δεδουλευμένοι Τόκοι).

Οι τιμές συναλλαγών των ομολόγων υπολογίζονται ως ποσοστό επί τοις εκατό (%) της ονομαστικής τους τιμής.

Όλα τα ομόλογα έχουν Ονομαστική Αξία εκπεφρασμένη σε Ευρώ (εκτός εάν σημειώνεται διαφορετικά).

Ομόλογα Ελληνικού Δημοσίου

Πλήθος Εισηγμ. Ομολογιών	Ονομ. αξία	Σημερινό επιτόκιο	Υπολογισμός Δεδουλευμένων	Ημερ/νία Λήξης [1]	Διάρκεια (έτη)	Σημείωση	Ημερομηνία Πληρ.	Αξία τρέχοντος	Μον. Διαπρ.	Ομόλογα Ελληνικού Δημοσίου	Κατωτ Τιμή	Ανωτ Τιμή	Τιμή κλειστ.	Προηγ. Κλείσιμο-ημ/νία	Όγκος	Αξία Συναλλαγών	Τελευταία εντολή Αγορ./ Πώλ. Ημερομηνία
4,000,000	1,000.00	4.13	Πργμ/Πργμ	15/06/2054	30	---	15/06	4.13	1	ΟΕΔ-ΣΤΘ-150654-30X-4,125-1,000	---	---	---	---	---	---	---
4,700,000	1,000.00	1.88	Πργμ/Πργμ	04/02/2035	15	---	04/02	1.88	1	ΟΕΔ-ΣΤΘ-040235-15X-1,875-1,000	---	---	---	---	---	---	---
6,000,000	1,000.00	0.75	Πργμ/Πργμ	18/06/2031	10	---	18/06	0.75	1	ΟΕΔ-ΣΤΘ-180631-10X-0,750-1,000	---	---	---	---	---	---	---
3,600,000	1,000.00	3.88	Πργμ/Πργμ	15/06/2028	5	---	15/06	3.88	1	ΟΕΔ-ΣΤΘ-150628-05X-3,875-1,000	---	---	---	---	---	---	---
5,962,747,327	1.00	3.75	Πργμ/Πργμ	30/01/2028	10	---	/02 - 02/02 - 31/	3.75	1	ΟΕΔ-ΣΤΘ-300128-10X-3,750-1,00	---	---	---	85.4610 13/07/2018	---	---	1.0000 A 28/11/2018
7,067,309,386	1.00	3.90	Πργμ/Πργμ	30/01/2033	15	---	/02 - 02/02 - 31/	3.90	1	ΟΕΔ-ΣΤΘ-300133-15X-3,900-1,00	---	---	---	78.6730 13/07/2018	---	---	1.0000 A 28/11/2018
5,622,848,349	1.00	4.00	Πργμ/Πργμ	30/01/2037	19	---	/02 - 02/02 - 31/	4.00	1	ΟΕΔ-ΣΤΘ-300137-19X-4,000-1,00	---	---	---	77.0370 13/07/2018	---	---	1.0000 A 28/11/2018
5,476,770,669	1.00	4.20	Πργμ/Πργμ	30/01/2042	24	---	/02 - 02/02 - 31/	4.20	1	ΟΕΔ-ΣΤΘ-300142-24X-4,200-1,00	---	---	---	77.7640 13/07/2018	---	---	1.0000 A 28/11/2018
4,950,000	1,000.00	3.38	Πργμ/Πργμ	15/06/2034	10	---	15/06	3.38	1	ΟΕΔ-ΣΤΘ-150634-10X-3,375-1,000	---	---	---	---	---	---	---
59,586,043	1.00	4.30	Πργμ/Πργμ	24/02/2026	14	---	24/02	4.30	1	ΟΕΔ-ΣΤΘ-240226-14X-2,000-1,00	---	---	---	10.0000 22/06/2015	---	---	---
41,118,344	1.00	4.30	Πργμ/Πργμ	24/02/2027	15	---	24/02	4.30	1	ΟΕΔ-ΣΤΘ-240227-15X-2,000-1,00	---	---	---	10.0000 22/06/2015	---	---	---
45,137,734	1.00	4.30	Πργμ/Πργμ	24/02/2028	16	---	24/02	4.30	1	ΟΕΔ-ΣΤΘ-240228-16X-2,000-1,00	---	---	---	10.0000 22/06/2015	---	---	---
61,768,888	1.00	4.30	Πργμ/Πργμ	24/02/2029	17	---	24/02	4.30	1	ΟΕΔ-ΣΤΘ-240229-17X-2,000-1,00	---	---	---	10.0000 22/06/2015	---	---	---
54,567,744	1.00	4.30	Πργμ/Πργμ	24/02/2030	18	---	24/02	4.30	1	ΟΕΔ-ΣΤΘ-240230-18X-2,000-1,00	---	---	---	10.0000 22/06/2015	---	---	---
37,541,515	1.00	4.30	Πργμ/Πργμ	24/02/2031	19	---	24/02	4.30	1	ΟΕΔ-ΣΤΘ-240231-19X-2,000-1,00	---	---	---	10.0000 22/06/2015	---	---	---
37,558,317	1.00	4.30	Πργμ/Πργμ	24/02/2032	20	---	24/02	4.30	1	ΟΕΔ-ΣΤΘ-240232-20X-2,000-1,00	---	---	---	10.0000 22/06/2015	---	---	---
37,473,732	1.00	4.30	Πργμ/Πργμ	24/02/2033	21	---	24/02	4.30	1	ΟΕΔ-ΣΤΘ-240233-21X-2,000-1,00	---	---	---	10.0000 22/06/2015	---	---	---
33,888,293	1.00	4.30	Πργμ/Πργμ	24/02/2034	22	---	24/02	4.30	1	ΟΕΔ-ΣΤΘ-240234-22X-2,000-1,00	---	---	---	10.0000 22/06/2015	---	---	---
35,177,800	1.00	4.30	Πργμ/Πργμ	24/02/2035	23	---	24/02	4.30	1	ΟΕΔ-ΣΤΘ-240235-23X-2,000-1,00	---	---	---	10.0000 22/06/2015	---	---	---
35,547,268	1.00	4.30	Πργμ/Πργμ	24/02/2036	24	---	24/02	4.30	1	ΟΕΔ-ΣΤΘ-240236-24X-2,000-1,00	---	---	---	10.0000 22/06/2015	---	---	---
40,246,306	1.00	4.30	Πργμ/Πργμ	24/02/2037	25	---	24/02	4.30	1	ΟΕΔ-ΣΤΘ-240237-25X-2,000-1,00	---	---	---	10.0000 22/06/2015	---	---	---
37,643,952	1.00	4.30	Πργμ/Πργμ	24/02/2038	26	---	24/02	4.30	1	ΟΕΔ-ΣΤΘ-240238-26X-2,000-1,00	---	---	---	10.0000 22/06/2015	---	---	---
36,977,100	1.00	4.30	Πργμ/Πργμ	24/02/2039	27	---	24/02	4.30	1	ΟΕΔ-ΣΤΘ-240239-27X-2,000-1,00	---	---	---	10.0000 22/06/2015	---	---	---
41,615,000	1.00	4.30	Πργμ/Πργμ	24/02/2040	28	---	24/02	4.30	1	ΟΕΔ-ΣΤΘ-240240-28X-2,000-1,00	---	---	---	10.0000 22/06/2015	---	---	---
42,227,208	1.00	4.30	Πργμ/Πργμ	24/02/2041	29	---	24/02	4.30	1	ΟΕΔ-ΣΤΘ-240241-29X-2,000-1,00	---	---	---	10.0000 22/06/2015	---	---	---
68,288,487	1.00	4.30	Πργμ/Πργμ	24/02/2042	30	---	24/02	4.30	1	ΟΕΔ-ΣΤΘ-240242-30X-2,000-1,00	---	---	---	10.0000 22/06/2015	---	---	---
4,700,000	1,000.00	3.88	Πργμ/Πργμ	12/03/2029	10	---	12/03	3.88	1	ΟΕΔ-ΣΤΘ-120329-10X-3,875-1,0000	---	---	---	---	---	100.0000	A 15/10/2019
3,192,362	1,000.00	0.00	Πργμ/Πργμ	12/02/2026	5	---	12/02	0.00	1	ΟΕΔ-ΣΤΘ-120226-05X-0,000-1,000	---	---	---	---	---	---	---
2,100,000	1,000.00	3.55	Πργμ/Πργμ	20/03/2026	7	---	20/03	3.55	1	ΟΕΔ-ΣΤΘ-200326-07X-3,550-1,000	---	---	---	---	---	---	---
5,500,000	1,000.00	1.50	Πργμ/Πργμ	18/06/2030	10	---	18/06	1.50	1	ΟΕΔ-ΣΤΘ-180630-10X-1,500-1,000	---	---	---	---	---	---	---
5,500,000	1,000.00	4.38	Πργμ/Πργμ	18/07/2038	15	---	18/07	4.38	1	ΟΕΔ-ΣΤΘ-180738-15X-4,375-1,000	---	---	---	---	---	---	---
40,000	1,000.00	3.91	FLR Πργμ/360	18/09/2025	1	---	18/09 - 18/03	---	1	ΟΕΔ-ΚΥΜ-180925-01X-3,915-1,000	---	---	---	---	---	---	---
5,364,250	1,000.00	3.25	Πργμ/Πργμ	20/03/2050	30	---	20/03	3.25	1	ΟΕΔ-ΣΤΘ-200350-30X-3,250-1,000	---	---	---	---	---	---	---
4,250,000	1,000.00	3.63	Πργμ/Πργμ	15/06/2035	10	---	15/06	3.63	1	ΟΕΔ-ΣΤΘ-150635-10X-3,625-1000,00	---	---	---	---	---	---	---
3,924,361	1,000.00	2.00	Πργμ/Πργμ	22/04/2027	7	---	22/04	2.00	1	ΟΕΔ-ΣΤΘ-220427-07X-2,000-1,000	---	---	---	---	---	99.9000	A 22/04/2020

Σημειώσεις Ομολόγων Ελλ. Δημοσίου

Ο Όγκος Συναλλαγών υπολογίζεται ως (Τεμάχια) * (Ονομαστική Τιμή). Η Αξία Συναλλαγών υπολογίζεται ως (Τεμάχια) * (Ονομαστική Τιμή) * (Τιμή %) + (Δεδουλευμένοι Τόκοι)

Η Αξία του τρέχοντος τοκομεριδίου για τις εκδόσεις Ονομαστικής Αξίας 0,01 ευρώ, αναφέρεται σε Ονομαστική Αξία 100 ευρώ.

FLR (= Floating Interest Rate) Ομόλογο Μεταβλητού Επιτοκίου.

[1] - Η Ημερομηνία Λήξης της τοκοφόρου περιόδου και η Ημερομηνία Πληρωμής του τοκομεριδίου.

Ομόλογα Ελληνικού Δημοσίου

Πλήθος Εισηγμ. Ομολογιών	Ονομ. αξία	Σημερινό επιτόκιο	Υπολογισμός Δεδουλευμένων	Ημερ/νία Λήξης [1]	Διάρκεια (έτη)	Σημείωση	Ημερομηνία Πληρ.	Αξία τρέχοντος	Μον. Διαπρ.	Ομόλογα Ελληνικού Δημοσίου	Κατωτ Τιμή	Ανωτ Τιμή	Τιμή κλεισ.	Προηγ. Κλείσιμο-ημ/νία	Όγκος	Αξία Συναλλαγών	Τελευταία εντολή Αγορ./ Πώλ. Ημερομηνία
2,298,012	1,000.00	1.88	Πργμ/Πργμ	23/07/2026	7	---	23/07	1.88	1	ΟΕΔ-ΣΤΘ-230726-07Χ-1,875-1,000	---	---	---	---	---	---	---
4,900,000	1,000.00	4.25	Πργμ/Πργμ	15/06/2033	10	---	15/06	4.25	1	ΟΕΔ-ΣΤΘ-150633-10Χ-4,250-1,000	---	---	---	---	---	---	---
3,500,000	1,000.00	1.88	Πργμ/Πργμ	24/01/2052	30	---	24/01	1.88	1	ΟΕΔ-ΣΤΘ-240152-30Χ-1,875-1,000	---	---	---	---	---	---	---
3,700,000	1,000.00	1.75	Πργμ/Πργμ	18/06/2032	10	---	18/06	1.75	1	ΟΕΔ-ΣΤΘ-180632-10Χ-1,750-1,000	---	---	---	---	---	---	---
2,200,000	1,000.00	1.13	FLR Πργμ/360	15/12/2027	5	---	- 15/03 - 15/09 -	---	1	ΟΕΔ-ΚΥΜ-151227-05Χ-1,130-1,000	---	---	---	---	---	---	102.1600 A 30/12/2022

Σημειώσεις Ομολόγων Ελλ. Δημοσίου

Ο Όγκος Συναλλαγών υπολογίζεται ως (Τεμάχια) * (Ονομαστική Τιμή). Η Αξία Συναλλαγών υπολογίζεται ως (Τεμάχια) * (Ονομαστική Τιμή) * (Τιμή %) + (Δεδουλευμένοι Τόκοι)

Η Αξία του τρέχοντος τοκομεριδίου για τις εκδόσεις Ονομαστικής Αξίας 0,01 ευρώ, αναφέρεται σε Ονομαστική Αξία 100 ευρώ.

FLR (= Floating Interest Rate) Ομόλογο Μεταβλητού Επιτοκίου.

[1] - Η Ημερομηνία Λήξης της τοκοφόρου περιόδου και η Ημερομηνία Πληρωμής του τοκομεριδίου.

Ημερήσιο Δελτίο Τιμών

Έτος: 146 Αύξων Αριθμός Συνεδρίασης: 117

Ενότητα 5: Ομόλογα Ελληνικού Δημοσίου Διαπραγματεύσιμα με τη Μέθοδο Εκφώνησης - Αντιφώνησης

Τρίτη, 24 Ιουνίου, 2025

Ομόλογα σε Κυκλοφορία	Νόμισμα / Ελάχιστη διαπραγ.	Ημερομηνία Πληρ.	Αξία τρέχοντος τοκομεριδίου	Σημείωση	Τοκομερίδιο	Μονάδα διαπίσης	Ημερ/νία Έκδοσης	Διάρκεια (έτη)	Σημερινό επιτόκιο	Υ.Δ.Τ σε	Ομόλογα	Τελευταία τιμή προηγ.	Τελευτ. Τιμή	Εκφ. τοις μετρητοίς (€) Αγور. / Πώλ Ημερομηνία	Συναλλαγές σε τμχ	Ελάχιστο ζωής	Μέγιστο ζωής		
0	GBP / 10	01/12	0.25	---	68	1	01/12/1928	100	2.5	360	Ε.Κ.Τ.Ε.	---	---	---	---	---	---		
103,746	GBP / 10	01/12	0.25	---	66	1	01/12/1930	98	2.5	360	Ε.Κ.Τ.Ε. σειρά	2.27	05/02/1996	2.27	Π	05/02/1996	---	2.27	2.27

Νομικών Προσώπων και Εταιρειών σε Συνάλλαγμα και Ευρο

Σημειώσεις Ομολόγων Ελλ. Δημοσίου

Υ.Δ.Τ: Υπολογισμός Δεδουλευμένων Τόκων.

FLR (= Floating Interest Rate) Ομόλογο Μεταβλητού Επιτοκίου.

Η ελάχιστη διαπραγματεύσιμη Ονομαστική Αξία για όλους τους Άυλους Τίτλους του Δημοσίου είναι τα 100 Ευρώ.

(μφρ-0)

Γνωστοποιήσεις Συναλλαγών - Κατάλογος Υπόχρεων Προσώπων

Ημερομηνία Υποβολής [1]	Επωνυμία	Λόγος Υποβολής [2]	Υπόχρεος	Ιδιότητα Υποχρέου	Σχέση με τον Υπόχρεο	Ημερομηνία Συναλλαγής	Αγορά	Όγκος Συναλλαγών	Αξία Συναλλαγών	Φύση Συναλλαγής [3]	Είδος Χρηματικού μέσου	Παρατηρήσεις [4]
24/06/2025	ΓΡ. ΣΑΡΑΝΤΗΣ Α.Β.Ε.Ε.	A	ΣΤΑΜΑΤΙΟΥ ΚΩΝΣΤΑΝΤΙΝΟΣ	Νομικός Σύμβουλος	Ο Ιδιος	19/06/2025	ΑΞΙΩΝ ΧΑ	240	3,115.20	A	Μετοχή	1
24/06/2025	ΚΤΗΜΑ ΚΩΣΤΑ ΛΑΖΑΡΙΔΗ Α.Ε.	B	ΛΑΖΑΡΙΔΗΣ ΓΕΡΑΣΙΜΟΣ	Αντιπρόεδρος ΔΣ	Συνδεδεμένο Νομικό Πρόσωπο	23/06/2025	ΕΚΤΟΣ ΑΓΟΡΩΝ	68,153	148,573.54	A	Μετοχή	1

Σημειώσεις Γνωστοποιήσεων Συναλλαγών

Για περισσότερες πληροφορίες επί των γνωστοποιήσεων συναλλαγών επισκεφτείτε την ιστοσελίδα <http://athexgroup.gr/el/web/guest/companies-info-trade-notifications>

[1] - Η Ημερομηνία Υποβολής αφορά την Ημερομηνία που η Γνωστοποίηση παρελήφθη από το Χ.Α.

[2] - Λόγος Υποβολής: Α: Πρόσωπο που ασκεί Διευθυντικά καθήκοντα, Β: Πρόσωπο που έχει στενό δεσμό με πρόσωπο που ασκεί Διευθυντικά καθήκοντα.

[3] - Φύση Συναλλαγής: Α: Αγορά, Π: Πώληση.

[4] - Παρατηρήσεις: 1 - Λόγω Συμμετοχής σε ΑΜΚ, 2 - Λόγω Εξάσκησης Δικαιώματος Προαίρεσης αγοράς μετοχών που παρέχεται στο προσωπικό, 3 - Λόγω Δωρεάς, 4 - Λόγω Συγχώνευσης ή Διάσπασης κλπ, 5 - Λόγω Μετατροπής ή Ανταλλαγής Ομολογιών, 6 - Ανταλλαγή λόγω Προαιρετικής Δημόσιας Πρότασης.

Υποκείμενη Αγορά				Αγορά Παραγώγων													
Ανωτ Τιμή	Κατωτ Τιμή	Τιμή κλεισ.	Μεταβ.	Μήνας Παράδοσης	Άνοιγμα	Ανωτ Τιμή	Κατωτ Τιμή	Τελ Τιμή	Τιμή κλεισ.	Τελευταία ζήτηση	Τελευταία προσφορά	Τιμή Εκκαθάρισης*	Υψηλό ζωής	Χαμηλό ζωής	Πράξεις	Όγκος	Ανοικτές θέσεις
FTSE/X.A. Large Cap				(Μονάδα Διαπραγμάτευσης: 1 Μονάδα Δείκτη x 2€, Χρηματικός Διακανονισμός)													
4,685.60	4,555.07	4,682.51	2.80%	Ιούλιος 2025	4,598.00	4,660.00	4,592.00	4,659.75	4,659.75	---	---	---	4,660.00	---	253	1,086	4,897
				Αύγουστος 2025	4,595.00	4,633.00	4,588.25	4,633.00	4,633.00	---	---	---	4,633.00	---	8	47	59
				Σεπτέμβριος 2025	---	---	---	---	4,577.25	---	---	---	---	---	---	---	---
				Δεκέμβριος 2025	---	---	---	---	4,600.25	---	---	---	---	---	---	---	---
				Μάρτιος 2026	---	---	---	---	4,623.50	---	---	---	---	---	---	---	---
				Ιούνιος 2026	---	---	---	---	4,646.50	---	---	---	---	---	---	---	---
FTSE/X.A. Τράπεζες				(Μονάδα Διαπραγμάτευσης: 1 Μονάδα Δείκτη x 15€, Χρηματικός Διακανονισμός)													
1,948.05	1,868.42	1,945.84	4.14%	Σεπτέμβριος 2025	---	---	---	---	1,874.50	---	---	---	1,902.75	---	---	---	1,439
				Δεκέμβριος 2025	---	---	---	---	1,887.00	---	---	---	---	---	---	---	---
				Μάρτιος 2026	---	---	---	---	1,896.50	---	---	---	---	---	---	---	---
				Ιούνιος 2026	---	---	---	---	1,906.00	---	---	---	---	---	---	---	---
MSCI GREECE REBASED				(Μονάδα Διαπραγμάτευσης: 1 Μονάδα Δείκτη x 2€, Χρηματικός Διακανονισμός)													
7,622.02	7,358.96	7,618.52	3.53%	Ιούλιος 2025	---	---	---	---	7,169.25	---	---	---	7,383.00	---	---	---	---
				Αύγουστος 2025	---	---	---	---	7,156.00	---	---	---	7,216.25	---	---	---	---
				Σεπτέμβριος 2025	---	---	---	---	7,156.00	---	---	---	7,216.25	---	---	---	---
				Οκτώβριος 2025	---	---	---	---	7,156.00	---	---	---	7,133.75	---	---	---	---
				Νοέμβριος 2025	---	---	---	---	7,420.75	---	---	---	---	---	---	---	---
				Δεκέμβριος 2025	---	---	---	---	7,432.25	---	---	---	---	---	---	---	---
				Μάρτιος 2026	---	---	---	---	7,469.25	---	---	---	---	---	---	---	---
				Ιούνιος 2026	---	---	---	---	7,506.50	---	---	---	---	---	---	---	---

Σημειώσεις Παραγώγων - <https://www.athexgroup.gr/el/market-data/statistics/eod-closing-prices/>

Τις τιμές εκκαθάρισης και τις τελικές ανοικτές θέσεις μπορείτε να τις ανακτήσετε στο ακόλουθο path <http://www.athexgroup.gr/el/market-data/statistics/eod-closing-prices>

Υποκείμενη Αγορά				Αγορά Παραγώγων													
Ανωτ Τιμή	Κατωτ Τιμή	Τιμή κλεισ.	Μεταβ.	Μήνας Παράδοσης	Άνοιγμα	Ανωτ Τιμή	Κατωτ Τιμή	Τελ Τιμή	Τιμή κλεισ.	Τελευταία ζήτηση	Τελευταία προσφορά	Τιμή Εκκαθάρισης*	Υψηλό ζωής	Χαμηλό ζωής	Πράξεις	Όγκος	Ανοικτές θέσεις
(Μέγεθος Συμβολαίου: 100 Χρεόγραφα, Φυσική Παράδοση)																	
AUTOHELLAS (ΚΟ)				Σεπτέμβριος 2025	10.70	10.70	10.58	10.58	10.58	---	---		11.39	---	4	12	143
10.84	10.46	10.48	1.55%	Δεκέμβριος 2025	---	---	---	---	10.42	---	---		---	---	---	---	---
				Μάρτιος 2026	---	---	---	---	10.47	---	---		---	---	---	---	---
				Ιούνιος 2026	---	---	---	---	10.53	---	---		---	---	---	---	---
(Μέγεθος Συμβολαίου: 100 Χρεόγραφα, Φυσική Παράδοση)																	
BANK OF CYPRUS (ΚΟ)				Σεπτέμβριος 2025	6.20	6.28	6.13	6.28	6.28	---	---		6.37	---	12	59	610
6.32	6.14	6.32	5.33%	Δεκέμβριος 2025	---	---	---	---	6.10	---	---		6.10	---	---	---	---
				Μάρτιος 2026	---	---	---	---	6.09	---	---		---	---	---	---	---
				Ιούνιος 2026	---	---	---	---	6.12	---	---		---	---	---	---	---
(Μέγεθος Συμβολαίου: 100 Χρεόγραφα, Φυσική Παράδοση)																	
CENERGY HOLDINGS (ΚΑ)				Σεπτέμβριος 2025	9.19	9.44	9.19	9.37	9.37	---	---		9.82	---	52	249	8,103
9.38	9.15	9.28	0.87%	Δεκέμβριος 2025	---	---	---	---	9.29	---	---		---	---	---	---	---
				Μάρτιος 2026	---	---	---	---	9.34	---	---		---	---	---	---	---
				Ιούνιος 2026	---	---	---	---	9.38	---	---		---	---	---	---	---
(Μέγεθος Συμβολαίου: 100 Χρεόγραφα, Φυσική Παράδοση)																	
COCA-COLA HBC AG (ΚΟ)				Σεπτέμβριος 2025	45.20	45.20	45.20	45.20	45.20	---	---		46.46	---	1	3	86
45.4	44.84	45.12	-0.09%	Δεκέμβριος 2025	---	---	---	---	45.61	---	---		---	---	---	---	---
				Μάρτιος 2026	---	---	---	---	45.84	---	---		---	---	---	---	---
				Ιούνιος 2026	---	---	---	---	46.07	---	---		---	---	---	---	---
(Μέγεθος Συμβολαίου: 100 Χρεόγραφα, Φυσική Παράδοση)																	
EUROBANK HOLDINGS (ΚΟ)				Σεπτέμβριος 2025	2.81	2.92	2.81	2.89	2.89	---	---		2.92	---	265	6,476	34,140
2.915	2.84	2.877	3.38%	Δεκέμβριος 2025	---	---	---	---	2.81	---	---		---	---	---	---	---
				Μάρτιος 2026	---	---	---	---	2.82	---	---		---	---	---	---	---
				Ιούνιος 2026	---	---	---	---	2.84	---	---		---	---	---	---	---
(Μέγεθος Συμβολαίου: 100 Χρεόγραφα, Φυσική Παράδοση)																	
FOURLIS ΣΥΜΜΕΤΟΧΩΝ (ΚΟ)				Σεπτέμβριος 2025	3.78	3.78	3.78	3.78	3.78	---	---		4.37	---	1	1	708
3.9	3.815	3.82	1.19%	Δεκέμβριος 2025	---	---	---	---	3.81	---	---		---	---	---	---	---
				Μάρτιος 2026	---	---	---	---	3.83	---	---		---	---	---	---	---
				Ιούνιος 2026	---	---	---	---	3.85	---	---		---	---	---	---	---
(Μέγεθος Συμβολαίου: 100 Χρεόγραφα, Φυσική Παράδοση)																	
HELLENIQ ENERGY (ΚΟ)				Σεπτέμβριος 2025	7.56	7.58	7.37	7.51	7.51	---	---		7.58	---	34	103	3,947
8.07	7.87	7.89	-1.13%	Δεκέμβριος 2025	---	---	---	---	7.01	---	---		6.91	---	---	---	180
				Μάρτιος 2026	---	---	---	---	8.10	---	---		---	---	---	---	---
				Ιούνιος 2026	---	---	---	---	8.14	---	---		---	---	---	---	---
(Μέγεθος Συμβολαίου: 100 Χρεόγραφα, Φυσική Παράδοση)																	

Σημειώσεις Παραγώγων - <https://www.athexgroup.gr/el/market-data/statistics/eod-closing-prices/>

Τις τιμές εκκαθάρισης και τις τελικές ανοικτές θέσεις μπορείτε να τις ανακτήσετε στο ακόλουθο path <http://www.athexgroup.gr/el/market-data/statistics/eod-closing-prices>

Υποκείμενη Αγορά				Αγορά Παραγώγων													
Ανωτ Τιμή	Κατωτ Τιμή	Τιμή κλεισ.	Μεταβ.	Μήνας Παράδοσης	Άνοιγμα	Ανωτ Τιμή	Κατωτ Τιμή	Τελ Τιμή	Τιμή κλεισ.	Τελευταία ζήτηση	Τελευταία προσφορά	Τιμή Εκκαθάρισης*	Υψηλό ζωής	Χαμηλό ζωής	Πράξεις	Όγκος	Ανοικτές θέσεις
INTRACOM HOLDINGS (ΚΟ)				(Μέγεθος Συμβολαίου: 100 Χρεόγραφα, Φυσική Παράδοση)													
3.27	3.18	3.24	2.21%	Σεπτέμβριος 2025	3.26	3.28	3.25	3.26	3.26	---	---	---	3.38	---	68	552	11,859
				Δεκέμβριος 2025	---	---	---	---	3.20	---	---	---	---	---	---	---	---
				Μάρτιος 2026	---	---	---	---	3.22	---	---	---	---	---	---	---	---
				Ιούνιος 2026	---	---	---	---	3.23	---	---	---	---	---	---	---	---
JUMBO (ΚΟ)				(Μέγεθος Συμβολαίου: 100 Χρεόγραφα, Φυσική Παράδοση)													
28.56	28	28.16	2.10%	Σεπτέμβριος 2025	28.03	28.03	27.80	27.80	27.80	---	---	---	29.15	---	6	17	165
				Δεκέμβριος 2025	---	---	---	---	27.85	---	---	---	---	---	---	---	---
				Μάρτιος 2026	---	---	---	---	27.99	---	---	---	---	---	---	---	---
				Ιούνιος 2026	---	---	---	---	28.13	---	---	---	---	---	---	---	---
LAMDA DEVELOPMENT(ΚΟ)				(Μέγεθος Συμβολαίου: 100 Χρεόγραφα, Φυσική Παράδοση)													
6.29	6.1	6.15	2.16%	Σεπτέμβριος 2025	6.23	6.23	6.16	6.20	6.20	---	---	---	6.58	---	15	111	7,515
				Δεκέμβριος 2025	---	---	---	---	6.08	---	---	---	---	---	---	---	---
				Μάρτιος 2026	---	---	---	---	6.11	---	---	---	---	---	---	---	---
				Ιούνιος 2026	---	---	---	---	6.14	---	---	---	---	---	---	---	---
METLEN ENERGY & METALS (ΚΟ)				(Μέγεθος Συμβολαίου: 100 Χρεόγραφα, Φυσική Παράδοση)													
45.74	44.82	45.68	3.86%	Σεπτέμβριος 2025	43.95	44.58	43.83	44.49	44.49	---	---	---	45.68	---	112	373	5,348
				Δεκέμβριος 2025	---	---	---	---	44.85	---	---	---	44.50	---	---	---	---
				Μάρτιος 2026	---	---	---	---	44.64	---	---	---	---	---	---	---	---
				Ιούνιος 2026	---	---	---	---	44.86	---	---	---	---	---	---	---	---
MIG (ΚΟ)				(Μέγεθος Συμβολαίου: 100 Χρεόγραφα, Φυσική Παράδοση)													
3.28	3.18	3.25	5.18%	Σεπτέμβριος 2025	3.20	3.22	3.20	3.22	3.22	---	---	---	3.45	---	2	6	155
				Δεκέμβριος 2025	---	---	---	---	3.12	---	---	---	---	---	---	---	---
				Μάρτιος 2026	---	---	---	---	3.14	---	---	---	---	---	---	---	---
				Ιούνιος 2026	---	---	---	---	3.15	---	---	---	---	---	---	---	---
QUEST ΣΥΜΜΕΤΟΧΩΝ (ΚΟ)				(Μέγεθος Συμβολαίου: 100 Χρεόγραφα, Φυσική Παράδοση)													
7.13	6.94	6.95	0.72%	Σεπτέμβριος 2025	7.08	7.08	7.08	7.08	7.08	---	---	---	7.25	---	1	3	101
				Δεκέμβριος 2025	---	---	---	---	6.97	---	---	---	---	---	---	---	---
				Μάρτιος 2026	---	---	---	---	7.00	---	---	---	---	---	---	---	---
				Ιούνιος 2026	---	---	---	---	7.04	---	---	---	---	---	---	---	---
TITAN (ΚΑ)				(Μέγεθος Συμβολαίου: 100 Χρεόγραφα, Φυσική Παράδοση)													
40.1	39.1	39.3	1.16%	Σεπτέμβριος 2025	37.02	37.02	36.30	36.56	36.56	---	---	---	39.62	---	26	52	973
				Δεκέμβριος 2025	---	---	---	---	39.24	---	---	---	---	---	---	---	---
				Μάρτιος 2026	---	---	---	---	39.43	---	---	---	---	---	---	---	---
				Ιούνιος 2026	---	---	---	---	39.63	---	---	---	---	---	---	---	---

Σημειώσεις Παραγώγων - <https://www.athexgroup.gr/el/market-data/statistics/eod-closing-prices/>

Τις τιμές εκκαθάρισης και τις τελικές ανοικτές θέσεις μπορείτε να τις ανακτήσετε στο ακόλουθο path <http://www.athexgroup.gr/el/market-data/statistics/eod-closing-prices>

Υποκείμενη Αγορά				Αγορά Παραγώγων													
Ανωτ Τιμή	Κατωτ Τιμή	Τιμή κλεισ.	Μεταβ.	Μήνας Παράδοσης	Άνοιγμα	Ανωτ Τιμή	Κατωτ Τιμή	Τελ Τιμή	Τιμή κλεισ.	Τελευταία ζήτηση	Τελευταία προσφορά	Τιμή Εκκαθάρισης*	Υψηλό ζωής	Χαμηλό ζωής	Πράξεις	Όγκος	Ανοικτές θέσεις
VIOTALCO SA/NV (KA)				(Μέγεθος Συμβολαίου: 100 Χρεόγραφα, Φυσική Παράδοση)													
5.63	5.48	5.56	2.21%	Σεπτέμβριος 2025	5.51	5.63	5.51	5.59	5.59	---	---	---	6.21	---	56	196	6,180
				Δεκέμβριος 2025	---	---	---	---	5.50	---	---	---	5.45	---	---	---	---
				Μάρτιος 2026	---	---	---	---	5.52	---	---	---	---	---	---	---	---
				Ιούνιος 2026	---	---	---	---	5.55	---	---	---	---	---	---	---	---
ΑΒΑΞ Α.Ε. (ΚΟ)				(Μέγεθος Συμβολαίου: 100 Χρεόγραφα, Φυσική Παράδοση)													
2.04	2	2.02	3.48%	Σεπτέμβριος 2025	1.99	1.99	1.95	1.97	1.97	---	---	---	2.10	---	4	28	2,857
				Δεκέμβριος 2025	---	---	---	---	1.97	---	---	---	---	---	---	---	---
				Μάρτιος 2026	---	---	---	---	1.98	---	---	---	---	---	---	---	---
				Ιούνιος 2026	---	---	---	---	1.99	---	---	---	---	---	---	---	---
ΑΔΜΗΕ ΣΥΜΜΕΤΟΧΩΝ Α.Ε. (ΚΟ)				(Μέγεθος Συμβολαίου: 100 Χρεόγραφα, Φυσική Παράδοση)													
3.13	3.085	3.11	2.14%	Σεπτέμβριος 2025	3.09	3.09	3.07	3.07	3.07	---	---	---	3.14	---	22	198	16,513
				Δεκέμβριος 2025	---	---	---	---	3.08	---	---	---	---	---	---	---	---
				Μάρτιος 2026	---	---	---	---	3.09	---	---	---	---	---	---	---	---
				Ιούνιος 2026	---	---	---	---	3.11	---	---	---	---	---	---	---	---
ΑΕΡΟΠΟΡΙΑ ΑΙΓΑΙΟΥ (ΚΟ)				(Μέγεθος Συμβολαίου: 100 Χρεόγραφα, Φυσική Παράδοση)													
12	11.7	11.86	4.96%	Σεπτέμβριος 2025	12.00	12.02	11.79	11.85	11.85	---	---	---	13.20	---	95	511	3,267
				Δεκέμβριος 2025	---	---	---	---	11.46	---	---	---	11.40	---	---	---	---
				Μάρτιος 2026	---	---	---	---	11.47	---	---	---	---	---	---	---	---
				Ιούνιος 2026	---	---	---	---	11.53	---	---	---	---	---	---	---	---
ΑΚΤΟΡ Α.Ε. ΣΥΜ/ΧΩΝ (ΚΟ)				(Μέγεθος Συμβολαίου: 100 Χρεόγραφα, Φυσική Παράδοση)													
5.33	5.22	5.33	3.49%	Σεπτέμβριος 2025	5.30	5.33	5.30	5.33	5.33	---	---	---	5.60	---	13	52	44,003
				Δεκέμβριος 2025	---	---	---	---	5.20	---	---	---	---	---	---	---	---
				Μάρτιος 2026	---	---	---	---	5.23	---	---	---	---	---	---	---	---
				Ιούνιος 2026	---	---	---	---	5.25	---	---	---	---	---	---	---	---
ΓΕΚ ΤΕΡΝΑ (ΚΟ)				(Μέγεθος Συμβολαίου: 100 Χρεόγραφα, Φυσική Παράδοση)													
19.72	19.49	19.5	1.14%	Σεπτέμβριος 2025	19.45	19.45	19.26	19.35	19.35	---	---	---	19.81	---	45	300	12,228
				Δεκέμβριος 2025	---	---	---	---	19.28	---	---	---	19.28	---	---	---	---
				Μάρτιος 2026	---	---	---	---	19.57	---	---	---	---	---	---	---	---
				Ιούνιος 2026	---	---	---	---	19.67	---	---	---	---	---	---	---	---
ΔΕΗ (ΚΟ)				(Μέγεθος Συμβολαίου: 100 Χρεόγραφα, Φυσική Παράδοση)													
13.65	13.42	13.54	3.12%	Σεπτέμβριος 2025	13.07	13.35	13.07	13.23	13.23	---	---	---	13.69	---	152	956	25,416
				Δεκέμβριος 2025	---	---	---	---	13.28	---	---	---	13.28	---	---	---	---
				Μάρτιος 2026	---	---	---	---	13.33	---	---	---	---	---	---	---	---
				Ιούνιος 2026	---	---	---	---	13.39	---	---	---	---	---	---	---	---

Σημειώσεις Παραγώγων - <https://www.athexgroup.gr/el/market-data/statistics/eod-closing-prices/>

Τις τιμές εκκαθάρισης και τις τελικές ανοικτές θέσεις μπορείτε να τις ανακτήσετε στο ακόλουθο path <http://www.athexgroup.gr/el/market-data/statistics/eod-closing-prices>

Υποκείμενη Αγορά				Αγορά Παραγώγων										Ανοικτές θέσεις				
Ανωτ Τιμή	Κατωτ Τιμή	Τιμή κλεισ.	Μεταβ.	Μήνας Παράδοσης	Άνοιγμα	Ανωτ Τιμή	Κατωτ Τιμή	Τελ Τιμή	Τιμή κλεισ.	Τελευταία ζήτηση	Τελευταία προσφορά	Τιμή Εκκαθάρισης*	Υψηλό ζωής	Χαμηλό ζωής	Πράξεις	Όγκος	Ανοικτές θέσεις	
ΔΙΕΘΝΗΣ ΑΕΡΟΛΙΜΕΝΑΣ ΑΘΗΝΩΝ(ΚΟ)																		(Μέγεθος Συμβολαίου: 100 Χρεόγραφα, Φυσική Παράδοση)
10.1	9.605	9.61	-1.13%	Σεπτέμβριος 2025	9.93	9.93	9.68	9.68	9.68	---	---	---	10.30	---	5	9	154	
				Δεκέμβριος 2025	---	---	---	---	9.82	---	---	---	---	---	---	---	---	
				Μάρτιος 2026	---	---	---	---	9.87	---	---	---	---	---	---	---	---	
				Ιούνιος 2026	---	---	---	---	9.91	---	---	---	---	---	---	---	---	
ΕΘΝΙΚΗ ΤΡΑΠΕΖΑ (ΚΟ)																		(Μέγεθος Συμβολαίου: 100 Χρεόγραφα, Φυσική Παράδοση)
11.285	11.02	11.285	4.20%	Σεπτέμβριος 2025	11.00	11.39	11.00	11.33	11.33	---	---	---	11.39	---	234	2,231	9,517	
				Δεκέμβριος 2025	---	---	---	---	10.94	---	---	---	---	---	---	---	---	
				Μάρτιος 2026	---	---	---	---	10.99	---	---	---	---	---	---	---	---	
				Ιούνιος 2026	---	---	---	---	11.05	---	---	---	---	---	---	---	---	
ΕΒΑΛΧΑΛΚΟΡ (ΚΟ)																		(Μέγεθος Συμβολαίου: 100 Χρεόγραφα, Φυσική Παράδοση)
2.465	2.39	2.45	4.26%	Σεπτέμβριος 2025	2.33	2.40	2.31	2.39	2.39	---	---	---	2.53	---	20	53	4,394	
				Δεκέμβριος 2025	---	---	---	---	2.37	---	---	---	---	---	---	---	---	
				Μάρτιος 2026	---	---	---	---	2.39	---	---	---	---	---	---	---	---	
				Ιούνιος 2026	---	---	---	---	2.40	---	---	---	---	---	---	---	---	
ΕΛΛΑΚΤΩΡ (ΚΟ)																		(Μέγεθος Συμβολαίου: 100 Χρεόγραφα, Φυσική Παράδοση)
1.33	1.288	1.316	4.28%	Σεπτέμβριος 2025	1.31	1.33	1.31	1.32	1.32	---	---	---	1.43	---	49	576	4,371	
				Δεκέμβριος 2025	---	---	---	---	1.27	---	---	---	---	---	---	---	---	
				Μάρτιος 2026	---	---	---	---	1.28	---	---	---	---	---	---	---	---	
				Ιούνιος 2026	---	---	---	---	1.29	---	---	---	---	---	---	---	---	
ΕΛΛΗΝ. ΧΡΗΜΑΤΙΣΤΗΡΙΑ-Χ.Α. (ΚΟ)																		(Μέγεθος Συμβολαίου: 100 Χρεόγραφα, Φυσική Παράδοση)
6.04	5.96	6.01	2.04%	Σεπτέμβριος 2025	6.09	6.09	5.98	6.02	6.02	---	---	---	6.16	---	12	29	1,429	
				Δεκέμβριος 2025	---	---	---	---	5.95	---	---	---	---	---	---	---	---	
				Μάρτιος 2026	---	---	---	---	5.98	---	---	---	---	---	---	---	---	
				Ιούνιος 2026	---	---	---	---	6.01	---	---	---	---	---	---	---	---	
ΕΥΔΑΠ (ΚΟ)																		(Μέγεθος Συμβολαίου: 100 Χρεόγραφα, Φυσική Παράδοση)
5.77	5.62	5.73	1.06%	Σεπτέμβριος 2025	---	---	---	---	5.57	---	---	---	5.90	---	---	---	6,136	
				Δεκέμβριος 2025	---	---	---	---	5.73	---	---	---	---	---	---	---	---	
				Μάρτιος 2026	---	---	---	---	5.76	---	---	---	---	---	---	---	---	
				Ιούνιος 2026	---	---	---	---	5.78	---	---	---	---	---	---	---	---	
ΙΝΤΡΑΛΟΤ (ΚΟ)																		(Μέγεθος Συμβολαίου: 100 Χρεόγραφα, Φυσική Παράδοση)
1.12	1.096	1.116	3.33%	Σεπτέμβριος 2025	1.12	1.13	1.11	1.13	1.13	---	---	---	1.14	---	44	1,957	241,488	
				Δεκέμβριος 2025	---	---	---	---	1.09	---	---	---	---	---	---	---	---	
				Μάρτιος 2026	---	---	---	---	1.10	---	---	---	---	---	---	---	---	
				Ιούνιος 2026	---	---	---	---	1.10	---	---	---	---	---	---	---	---	

Σημειώσεις Παραγώγων - <https://www.athexgroup.gr/el/market-data/statistics/eod-closing-prices/>

Τις τιμές εκκαθάρισης και τις τελικές ανοικτές θέσεις μπορείτε να τις ανακτήσετε στο ακόλουθο path <http://www.athexgroup.gr/el/market-data/statistics/eod-closing-prices>

Υποκείμενη Αγορά				Αγορά Παραγώγων										Ανοικτές θέσεις				
Ανωτ Τιμή	Κατωτ Τιμή	Τιμή κλεισ.	Μεταβ.	Μήνας Παράδοσης	Άνοιγμα	Ανωτ Τιμή	Κατωτ Τιμή	Τελ Τιμή	Τιμή κλεισ.	Τελευταία ζήτηση	Τελευταία προσφορά	Τιμή Εκκαθάρισης*	Υψηλό ζωής	Χαμηλό ζωής	Πράξεις	Όγκος	Ανοικτές θέσεις	
ΜΟΤΟΡ ΟΪΛ (ΚΟ)																		(Μέγεθος Συμβολαίου: 100 Χρεόγραφα, Φυσική Παράδοση)
25	24.64	24.96	1.05%	Σεπτέμβριος 2025	24.24	24.36	23.66	23.73	23.73	---	---	---	24.36	---	12	22	3,597	
				Δεκέμβριος 2025	---	---	---	---	24.95	---	---	---	---	---	---	---	---	
				Μάρτιος 2026	---	---	---	---	25.07	---	---	---	---	---	---	---	---	
				Ιούνιος 2026	---	---	---	---	25.20	---	---	---	---	---	---	---	---	
ΟΛΠ (ΚΟ)																		(Μέγεθος Συμβολαίου: 100 Χρεόγραφα, Φυσική Παράδοση)
46.4	44.6	45.55	2.59%	Σεπτέμβριος 2025	43.82	43.85	43.82	43.85	43.85	---	---	---	48.29	---	3	10	71	
				Δεκέμβριος 2025	---	---	---	---	44.84	---	---	---	---	---	---	---	---	
				Μάρτιος 2026	---	---	---	---	45.07	---	---	---	---	---	---	---	---	
				Ιούνιος 2026	---	---	---	---	45.29	---	---	---	---	---	---	---	---	
ΟΠΑΠ (ΚΟ)																		(Μέγεθος Συμβολαίου: 100 Χρεόγραφα, Φυσική Παράδοση)
19.41	18.92	19.18	1.27%	Σεπτέμβριος 2025	19.09	19.25	19.03	19.25	19.25	---	---	---	19.98	---	16	47	951	
				Δεκέμβριος 2025	---	---	---	---	19.13	---	---	---	---	---	---	---	---	
				Μάρτιος 2026	---	---	---	---	19.22	---	---	---	---	---	---	---	---	
				Ιούνιος 2026	---	---	---	---	19.32	---	---	---	---	---	---	---	---	
ΟΤΕ (ΚΟ)																		(Μέγεθος Συμβολαίου: 100 Χρεόγραφα, Φυσική Παράδοση)
16.48	16.18	16.22	1.12%	Σεπτέμβριος 2025	15.68	15.81	15.60	15.60	15.60	---	---	---	17.30	---	48	195	2,207	
				Δεκέμβριος 2025	---	---	---	---	16.20	---	---	---	---	---	---	---	---	
				Μάρτιος 2026	---	---	---	---	16.28	---	---	---	---	---	---	---	---	
				Ιούνιος 2026	---	---	---	---	16.36	---	---	---	---	---	---	---	---	
ΠΕΙΡΑΙΩΣ FINANCIAL HOLD (ΚΟ)																		(Μέγεθος Συμβολαίου: 105 Χρεόγραφα, Φυσική Παράδοση)
5.858	5.702	5.854	4.54%	Σεπτέμβριος 2025	5.73	5.89	5.73	5.88	5.88	---	---	---	5.89	5.32	378	6,297	48,258	
				Δεκέμβριος 2025	---	---	---	---	5.67	---	---	---	5.50	---	---	---	---	
				Μάρτιος 2026	---	---	---	---	5.68	---	---	---	---	---	---	---	---	
				Ιούνιος 2026	---	---	---	---	5.71	---	---	---	---	---	---	---	---	
ΤΡΑΠΕΖΑ ΟΡΤΙΜΑ BANK (ΚΟ)																		(Μέγεθος Συμβολαίου: 100 Χρεόγραφα, Φυσική Παράδοση)
19.54	19.2	19.5	1.25%	Σεπτέμβριος 2025	19.56	19.56	19.41	19.41	19.41	---	---	---	19.71	---	2	6	60	
				Δεκέμβριος 2025	---	---	---	---	19.45	---	---	---	---	---	---	---	---	
				Μάρτιος 2026	---	---	---	---	19.55	---	---	---	---	---	---	---	---	
				Ιούνιος 2026	---	---	---	---	19.65	---	---	---	---	---	---	---	---	

Σημειώσεις Παραγώγων - <https://www.athexgroup.gr/el/market-data/statistics/eod-closing-prices/>

Τις τιμές εκκαθάρισης και τις τελικές ανοικτές θέσεις μπορείτε να τις ανακτήσετε στο ακόλουθο path <http://www.athexgroup.gr/el/market-data/statistics/eod-closing-prices>

FTSE/X.A. Large Cap

(Μονάδα Διαπραγμάτευσης: 1 Μονάδα Δείκτη x 2€ - Τρόπος Εξάσκησης: Ευρωπαϊκός Χρηματικός Διακανονισμός)

Τιμή Εξάσκησης	Δικαιώματα Αγοράς														Δικαιώματα Πώλησης																			
	Ιούλιος 2025							Αύγουστος 2025							Λοιποί Μήνες		Ιούλιος 2025							Αύγουστος 2025							Λοιποί Μήνες		Τιμή Εξάσκησης	
	Ανοιγμα	Ανιτ Τιμή	Κατωτ Τιμή	Τελ Τιμή	Τιμή κλεισ.	Όγκος	Ανοικτές θέσεις	Ανοιγμα	Ανιτ Τιμή	Κατωτ Τιμή	Τελ Τιμή	Τιμή κλεισ.	Όγκος	Ανοικτές θέσεις	Όγκος	Ανοικτές θέσεις	Ανοιγμα	Ανιτ Τιμή	Κατωτ Τιμή	Τελ Τιμή	Τιμή κλεισ.	Όγκος	Ανοικτές θέσεις	Ανοιγμα	Ανιτ Τιμή	Κατωτ Τιμή	Τελ Τιμή	Τιμή κλεισ.	Όγκος	Ανοικτές θέσεις	Όγκος	Ανοικτές θέσεις		
3,050	-	-	-	-	-	-	-	-	-	-	-	-	-	-	-	-	-	-	-	-	-	-	-	-	-	-	-	-	-	-	-	-		3,050
3,100	-	-	-	-	-	-	-	-	-	-	-	-	-	-	-	-	-	-	-	-	-	-	-	-	-	-	-	-	-	-	-	-	3,100	
3,150	-	-	-	-	-	-	-	-	-	-	-	-	-	-	-	-	-	-	-	-	-	-	-	-	-	-	-	-	-	-	-	-	3,150	
3,200	-	-	-	-	-	-	-	-	-	-	-	-	-	-	-	-	-	-	-	-	-	-	-	-	-	-	-	-	-	-	-	-	3,200	
3,250	-	-	-	-	-	-	-	-	-	-	-	-	-	-	-	-	-	-	-	-	-	-	-	-	-	-	-	-	-	-	-	-	3,250	
3,300	-	-	-	-	-	-	-	-	-	-	-	-	-	-	-	-	-	-	-	-	-	-	-	-	-	-	-	-	-	-	-	-	3,300	
3,350	-	-	-	-	-	-	-	-	-	-	-	-	-	-	-	-	-	-	-	-	-	-	-	-	-	-	-	-	-	-	-	-	3,350	
3,400	-	-	-	-	-	-	-	-	-	-	-	-	-	-	-	-	-	-	-	-	-	-	-	-	-	-	-	-	-	-	-	-	3,400	
3,450	-	-	-	-	-	-	-	-	-	-	-	-	-	-	-	-	-	-	-	-	-	-	-	-	-	-	-	-	-	-	-	-	3,450	
3,500	-	-	-	-	-	-	-	-	-	-	-	-	-	-	-	-	-	-	-	-	-	-	-	-	-	-	-	-	-	-	-	-	3,500	
3,550	-	-	-	-	-	-	-	-	-	-	-	-	-	-	-	-	-	-	-	-	-	-	-	-	-	-	-	-	-	-	-	-	3,550	
3,600	-	-	-	-	-	-	-	-	-	-	-	-	-	-	-	-	-	-	-	-	-	-	-	-	-	-	-	-	-	-	-	-	3,600	
3,650	-	-	-	-	-	-	-	-	-	-	-	-	-	-	-	-	-	-	-	-	-	-	-	-	-	-	-	-	-	-	-	-	3,650	
3,700	-	-	-	-	-	-	-	-	-	-	-	-	-	-	-	-	-	-	-	-	-	-	-	-	-	-	-	-	-	-	-	-	3,700	
3,750	0.00	0.00	0.00	-	751.00	-	-	-	-	-	-	-	-	-	-	-	0.00	0.00	0.00	-	0.09	-	-	-	-	-	-	-	-	-	-	-	3,750	
3,800	0.00	0.00	0.00	-	701.00	-	-	-	-	-	-	-	-	-	-	-	0.00	0.00	0.00	-	0.19	-	-	-	-	-	-	-	-	-	-	-	3,800	
3,850	0.00	0.00	0.00	-	651.00	-	-	-	-	-	-	-	-	-	-	-	0.00	0.00	0.00	-	0.38	-	-	-	-	-	-	-	-	-	-	-	3,850	
3,900	0.00	0.00	0.00	-	602.00	-	-	-	-	-	-	-	-	-	-	-	0.00	0.00	0.00	-	0.74	-	-	-	-	-	-	-	-	-	-	-	3,900	
3,950	0.00	0.00	0.00	-	552.00	-	-	0.00	0.00	0.00	-	556.00	-	-	-	-	0.00	0.00	0.00	-	1.40	-	-	0.00	0.00	0.00	-	11.25	-	-	-	3,950		
4,000	0.00	0.00	0.00	-	503.00	-	-	0.00	0.00	0.00	-	510.00	-	-	-	-	0.00	0.00	0.00	-	2.40	-	-	0.00	0.00	0.00	-	15.50	-	-	-	4,000		
4,100	0.00	0.00	0.00	-	408.00	-	-	0.00	0.00	0.00	-	423.00	-	-	-	5.50	0.00	5.50	5.50	5.50	25	25	0.00	0.00	0.00	-	28.00	-	-	-	-	4,100		
4,200	0.00	0.00	0.00	-	318.00	-	-	0.00	0.00	0.00	-	343.00	-	-	-	0.00	0.00	0.00	-	16.25	-	6	0.00	0.00	0.00	-	47.25	-	-	-	-	4,200		
4,300	0.00	0.00	0.00	-	236.00	-	40	0.00	0.00	0.00	-	270.00	-	-	-	22.50	0.00	22.50	22.50	22.50	3	19	0.00	0.00	0.00	-	74.50	-	-	-	-	4,300		
4,400	0.00	0.00	0.00	-	165.00	-	80	0.00	0.00	0.00	-	207.00	-	-	-	33.00	0.00	25.00	25.00	25.00	39	66	0.00	0.00	0.00	-	111.00	-	-	-	-	4,400		
4,500	170.00	170.00	170.00	170.00	170.00	1	41	0.00	0.00	0.00	-	155.00	-	-	-	0.00	170.00	0.00	-	107.00	-	130	109.00	109.00	104.00	104.00	104.00	40	-	-	-	4,500		
4,600	106.00	132.00	106.00	132.00	132.00	14	44	0.00	0.00	0.00	-	112.00	-	10	-	103.00	132.00	95.00	95.00	95.00	25	81	0.00	0.00	0.00	-	215.00	-	-	-	-	4,600		
4,700	70.00	76.50	61.50	76.50	76.50	8	166	0.00	0.00	0.00	-	78.50	-	-	-	0.00	76.50	0.00	-	237.00	-	60	0.00	0.00	0.00	-	282.00	-	-	-	-	4,700		
4,800	0.00	0.00	0.00	-	20.75	-	100	0.00	0.00	0.00	-	53.50	-	-	-	0.00	0.00	0.00	-	319.00	-	20	0.00	0.00	0.00	-	356.00	-	-	-	-	4,800		
4,900	0.00	0.00	0.00	-	10.25	-	-	0.00	0.00	0.00	-	35.25	-	-	-	0.00	0.00	0.00	-	408.00	-	-	0.00	0.00	0.00	-	438.00	-	-	-	-	4,900		
5,000	0.00	0.00	0.00	-	4.80	-	-	0.00	0.00	0.00	-	22.50	-	-	-	0.00	0.00	0.00	-	502.00	-	-	0.00	0.00	0.00	-	525.00	-	-	-	-	5,000		
5,100	0.00	0.00	0.00	-	2.10	-	-	0.00	0.00	0.00	-	14.00	-	-	-	0.00	0.00	0.00	-	599.00	-	-	0.00	0.00	0.00	-	616.00	-	-	-	-	5,100		
5,200	0.00	0.00	0.00	-	0.82	-	-	0.00	0.00	0.00	-	8.40	-	-	-	0.00	0.00	0.00	-	698.00	-	-	0.00	0.00	0.00	-	710.00	-	-	-	-	5,200		
Σύνολο:						23	471														92	407												
Αριθμός Πράξεων:						14																9												

ΔΕΗ (ΚΟ)

(Μέγεθος Συμβολαίου: 100 Χρεόγραφα, Τρόπος Εξάσκησης: Αμερικάνικος, Φυσική Παράδοση)

Τιμή Εξάσκησης	Δικαιώματα Αγοράς														Δικαιώματα Πώλησης																					
	Ιούλιος 2025							Αύγουστος 2025							Λοιποί Μήνες		Ιούλιος 2025							Αύγουστος 2025							Λοιποί Μήνες		Τιμή Εξάσκησης			
	Άνοιγμα	Ανιψ. Τιμή	Καπιτ. Τιμή	Τελ. Τιμή	Τιμή κλεισ.	Όγκος	Ανοικτές θέσεις	Άνοιγμα	Ανιψ. Τιμή	Καπιτ. Τιμή	Τελ. Τιμή	Τιμή κλεισ.	Όγκος	Ανοικτές θέσεις	Όγκος	Ανοικτές θέσεις	Άνοιγμα	Ανιψ. Τιμή	Καπιτ. Τιμή	Τελ. Τιμή	Τιμή κλεισ.	Όγκος	Ανοικτές θέσεις	Άνοιγμα	Ανιψ. Τιμή	Καπιτ. Τιμή	Τελ. Τιμή	Τιμή κλεισ.	Όγκος	Ανοικτές θέσεις	Όγκος	Ανοικτές θέσεις				
8.400						-	-							-	-																				0.084	
8.800						-	-							-	-																			0.088		
9.200	0.000	0.000	0.000		3.94	-	-	0.000	0.000	0.000			3.96	-	-	0.000	0.000	0.000		0.001	-	-	0.000	0.000	0.000		0.001	-	-	0.000	0.000	0.000	0.001	-	-	0.092
9.600	0.000	0.000	0.000		3.54	-	-	0.000	0.000	0.000			3.56	-	-	0.000	0.000	0.000		0.001	-	-	0.000	0.000	0.000		0.001	-	-	0.000	0.000	0.000	0.001	-	-	0.096
10.000	0.000	0.000	0.000		3.14	-	-	0.000	0.000	0.000			3.16	-	-	0.000	0.000	0.000		0.001	-	-	0.000	0.000	0.000		0.001	-	-	0.000	0.000	0.000	0.003	-	-	0.100
11.000	0.000	0.000	0.000		2.15	-	-	0.000	0.000	0.000			2.19	-	-	0.000	0.000	0.000		0.002	-	-	0.000	0.000	0.000		0.003	-	-	0.000	0.000	0.000	0.033	-	-	0.110
12.000	0.000	0.000	0.000		1.19	-	-	0.000	0.000	0.000			1.33	-	-	0.000	0.000	0.000		0.046	-	8	0.000	0.000	0.000		0.166	-	-	0.000	0.000	0.000	0.166	-	-	0.120
13.000	0.000	0.000	0.000		0.460	-	-	0.000	0.000	0.000			0.679	-	-	0.000	0.000	0.000		0.313	-	10	0.000	0.000	0.000		0.514	-	-	0.000	0.000	0.000	0.514	-	-	0.130
14.000	0.000	0.000	0.000		0.106	-	7	0.000	0.000	0.000			0.282	-	3	0.000	0.000	0.000		0.961	-	-	0.000	0.000	0.000		1.12	-	-	0.000	0.000	0.000	1.12	-	-	0.140
15.000	0.000	0.000	0.000		0.014	-	-	0.000	0.000	0.000			0.098	-	-	0.000	0.000	0.000		1.87	-	-	0.000	0.000	0.000		1.94	-	-	0.000	0.000	0.000	1.94	-	-	0.150
16.000	0.000	0.000	0.000		0.001	-	-	0.000	0.000	0.000			0.028	-	-	0.000	0.000	0.000		2.87	-	-	0.000	0.000	0.000		2.88	-	-	0.000	0.000	0.000	2.88	-	-	0.160
17.000	0.000	0.000	0.000		0.001	-	-	0.000	0.000	0.000			0.006	-	-	0.000	0.000	0.000		3.87	-	-	0.000	0.000	0.000		3.87	-	-	0.000	0.000	0.000	3.87	-	-	0.170
18.000	0.000	0.000	0.000		0.001	-	-	0.000	0.000	0.000			0.001	-	-	0.000	0.000	0.000		4.87	-	-	0.000	0.000	0.000		4.87	-	-	0.000	0.000	0.000	4.87	-	-	0.180
19.000	0.000	0.000	0.000		0.001	-	-	0.000	0.000	0.000			0.001	-	-	0.000	0.000	0.000		5.87	-	-	0.000	0.000	0.000		5.87	-	-	0.000	0.000	0.000	5.87	-	-	0.190
Σύνολο:						0	7							0	3	0	0																0	0	0	0
Αριθμός Πράξεων:						0								0		0																	0		0	

ΕΘΝΙΚΗ ΤΡΑΠΕΖΑ (ΚΟ)

(Μέγεθος Συμβολαίου: 100 Χρεόγραφα, Τρόπος Εξάσκησης: Αμερικάνικος, Φυσική Παράδοση)

Τιμή Εξάσκησης	Δικαιώματα Αγοράς														Δικαιώματα Πώλησης														Τιμή Εξάσκησης				
	Ιούλιος 2025						Αύγουστος 2025						Λοιποί Μήνες		Ιούλιος 2025						Αύγουστος 2025						Λοιποί Μήνες						
	Άνοιγμα	Ανιτ Τιμή	Καπιτ Τιμή	Τελ Τιμή	Τιμή κλεισ.	Όγκος	Άνοιγμα	Ανιτ Τιμή	Καπιτ Τιμή	Τελ Τιμή	Τιμή κλεισ.	Όγκος	Άνοιγές θέσεις	Όγκος	Άνοιγές θέσεις	Άνοιγμα	Ανιτ Τιμή	Καπιτ Τιμή	Τελ Τιμή	Τιμή κλεισ.	Όγκος	Άνοιγές θέσεις	Άνοιγμα	Ανιτ Τιμή	Καπιτ Τιμή	Τελ Τιμή	Τιμή κλεισ.	Όγκος		Άνοιγές θέσεις	Όγκος	Άνοιγές θέσεις	
4.800						-						-										-											0.048
5.200						-						-										-											0.052
5.600						-						-										-											0.056
6.000						-						-										-											0.060
6.400						-						-										-											0.064
6.800						-						-										-											0.068
7.200	0.000	0.000	0.000		3.64	-						-				0.000	0.000	0.000		0.001	-				0.000	0.000	0.000		0.007	-			0.072
7.600	0.000	0.000	0.000		3.24	-						-				0.000	0.000	0.000		0.001	-				0.000	0.000	0.000		-	-			0.076
8.000	0.000	0.000	0.000		2.84	-		0.000	0.000	0.000		2.86	-			0.000	0.000	0.000		0.001	-			0.000	0.000	0.000		0.007	-			0.080	
8.400	0.000	0.000	0.000		2.44	-		0.000	0.000	0.000		2.47	-			0.000	0.000	0.000		0.003	-			0.000	0.000	0.000		0.019	-			0.084	
8.800	0.000	0.000	0.000		2.04	-		0.000	0.000	0.000		2.10	-			0.000	0.000	0.000		0.002	-			0.000	0.000	0.000		0.042	-			0.088	
9.200	0.000	0.000	0.000		1.65	-		0.000	0.000	0.000		1.74	-			0.000	0.000	0.000		0.010	-			0.000	0.000	0.000		0.083	-			0.092	
9.600	0.000	0.000	0.000		1.28	-		0.000	0.000	0.000		1.41	-			0.000	0.000	0.000		0.034	-			0.000	0.000	0.000		0.151	-			0.096	
10.000	0.000	0.000	0.000		0.932	-		0.000	0.000	0.000		1.11	-			0.000	0.000	0.000		0.088	-	25		0.000	0.000	0.000		0.255	-			0.100	
11.000	0.000	0.000	0.000		0.312	-	13	0.000	0.000	0.000		0.553	-			0.365	0.365	0.365	0.365	0.365	10	-		0.000	0.000	0.000		0.694	-			0.110	
12.000	0.000	0.000	0.000		0.061	-		0.000	0.000	0.000		0.232	-			0.000	0.000	0.000		1.22	-			0.000	0.000	0.000		1.37	-			0.120	
13.000	0.000	0.000	0.000		0.007	-		0.000	0.000	0.000		0.083	-			0.000	0.000	0.000		2.17	-			0.000	0.000	0.000		2.23	-			0.130	
14.000	0.000	0.000	0.000		0.001	-		0.000	0.000	0.000		0.025	-			0.000	0.000	0.000		3.17	-			0.000	0.000	0.000		3.18	-			0.140	
15.000	0.000	0.000	0.000		0.001	-		0.000	0.000	0.000		0.007	-			0.000	0.000	0.000		4.17	-			0.000	0.000	0.000		4.17	-			0.150	
16.000	0.000	0.000	0.000		0.001	-		0.000	0.000	0.000		0.002	-			0.000	0.000	0.000		5.17	-			0.000	0.000	0.000		5.17	-			0.160	
Σύνολα:						0	13					0	0	0	0					0	25							0	0	0	0		
Αριθμός Πράξεων:						0						0		0						1.00								0		0			

ΟΤΕ (ΚΟ)

(Μέγεθος Συμβολαίου: 100 Χρεόγραφα, Τρόπος Εξάσκησης: Αμερικάνικος, Φυσική Παράδοση)

Τιμή Εξάσκησης	Δικαιώματα Αγοράς														Δικαιώματα Πώλησης																
	Ιούλιος 2025				Αύγουστος 2025				Λοιποί Μήνες		Ιούλιος 2025				Αύγουστος 2025				Λοιποί Μήνες		Τιμή Εξάσκησης										
	Άνοιγμα	Ανιγν. Τιμή	Καπιτ. Τιμή	Τελ. Τιμή	Τιμή κλεισ.	Όγκος	Ανοικτές θέσεις	Άνοιγμα	Ανιγν. Τιμή	Καπιτ. Τιμή	Τελ. Τιμή	Τιμή κλεισ.	Όγκος	Ανοικτές θέσεις	Όγκος	Ανοικτές θέσεις	Άνοιγμα	Ανιγν. Τιμή	Καπιτ. Τιμή	Τελ. Τιμή		Τιμή κλεισ.	Όγκος	Ανοικτές θέσεις	Όγκος	Ανοικτές θέσεις					
9.600						-	-							-	-														0.096		
10.000						-	-							-	-													0.100			
11.000	0.000	0.000	0.000		5.06	-	-	0.000	0.000	0.000		5.07	-	-			0.000	0.000	0.000		0.001	-	-		0.000	0.000	0.000	0.001	-	-	0.110
12.000	0.000	0.000	0.000		4.06	-	-	0.000	0.000	0.000		4.07	-	-			0.000	0.000	0.000		0.001	-	-		0.000	0.000	0.000	0.001	-	-	0.120
13.000	0.000	0.000	0.000		3.06	-	-	0.000	0.000	0.000		3.08	-	-			0.000	0.000	0.000		0.003	-	-		0.000	0.000	0.000	0.005	-	-	0.130
14.000	0.000	0.000	0.000		2.09	-	-	0.000	0.000	0.000		2.12	-	-			0.000	0.000	0.000		0.031	-	-		0.000	0.000	0.000	0.042	-	-	0.140
15.000	0.000	0.000	0.000		1.23	-	-	0.000	0.000	0.000		1.28	-	-			0.000	0.000	0.000		0.165	-	5		0.000	0.000	0.000	0.193	-	-	0.150
16.000	0.000	0.000	0.000		0.584	-	-	0.000	0.000	0.000		0.639	-	-			0.000	0.000	0.000		0.523	-	35		0.000	0.000	0.000	0.556	-	-	0.160
17.000	0.000	0.000	0.000		0.222	-	2	0.000	0.000	0.000		0.264	-	-			0.000	0.000	0.000		1.16	-	40		0.000	0.000	0.000	1.18	-	-	0.170
18.000	0.000	0.000	0.000		0.065	-	25	0.000	0.000	0.000		0.089	-	-			0.000	0.000	0.000		2.01	-	-		0.000	0.000	0.000	2.01	-	-	0.180
19.000	0.000	0.000	0.000		0.014	-	15	0.000	0.000	0.000		0.024	-	-			0.000	0.000	0.000		2.96	-	15		0.000	0.000	0.000	2.96	-	-	0.190
20.000	0.000	0.000	0.000		0.002	-	-	0.000	0.000	0.000		0.005	-	-			0.000	0.000	0.000		3.96	-	-		0.000	0.000	0.000	3.96	-	-	0.200
22.000	0.000	0.000	0.000		0.001	-	-	0.000	0.000	0.000		0.001	-	-			0.000	0.000	0.000		5.96	-	-		0.000	0.000	0.000	5.96	-	-	0.220
24.000	0.000	0.000	0.000		0.001	-	-	0.000	0.000	0.000		0.001	-	-			0.000	0.000	0.000		7.96	-	-		0.000	0.000	0.000	7.96	-	-	0.240
26.000	0.000	0.000	0.000		0.001	-	-	0.000	0.000	0.000		0.001	-	-			0.000	0.000	0.000		9.96	-	-		0.000	0.000	0.000	9.96	-	-	0.260
Σύνολο:						0	42							0	0	0	0			0	95						0	0	0	0	
Αριθμός Πράξεων:						0								0	0					0.00							0		0		

Προϊόν Δανεισμού	Υποκείμενος Τίτλος	Πολυμερείς Συναλλαγές[1]					Διμερείς Συναλλαγές[2]		Δανεισμός Τίτλων μέσω ΟΤC[3]
		Ανοιχτές θέσεις[5]	Προσφερόμενη ποσότητα	Μ.Σ.Τ[4]	Όγκος συναλλαγών	Μ.Σ.Τ[4]	Όγκος συναλλαγών	Όγκος συναλλαγών	
AETFBOR	ALPHA ETF FTSE Athex Large Cap	---	---	---	---	---	---	---	
ACAGBOR	AUSTRIACARD (ΚΑ)	---	---	---	---	---	---	---	
OTOELBOR	AUTOHELLAS (ΚΟ)	1,696	---	---	---	---	---	45,724	
BOCHGRBOR	BANK OF CYPRUS (ΚΟ)	1,756	---	---	---	---	---	5,092	
CENERBOR	CENERGY HOLDINGS (ΚΑ)	---	---	---	---	---	---	422,390	
EEEBOR	COCA-COLA HBC AG (ΚΟ)	2,244	---	---	---	---	---	129,445	
DIMANDBOR	DIMAND (ΚΟ)	---	---	---	---	---	---	5,509	
EUROBBOR	EUROBANK HOLDINGS (ΚΟ)	85,000	---	---	---	---	---	92,332,079	
FOYRKBOR	FOURLIS ΣΥΜΜΕΤΟΧΩΝ (ΚΟ)	---	---	---	---	---	---	15,590	
ELPEBOR	HELLENIQ ENERGY (ΚΟ)	---	---	---	---	---	---	1,953,511	
INTEKBOR	IDEAL HOLDINGS (ΚΟ)	---	---	---	---	---	---	4,607	
INTRKBOR	INTRACOM HOLDINGS (ΚΟ)	---	---	---	---	---	---	28,000	
BELABOR	JUMBO (ΚΟ)	15,900	---	---	---	---	---	212,208	
LAMDABOR	LAMDA DEVELOPMENT(ΚΟ)	---	---	---	---	---	---	223,498	
MYTILBOR	METLEN ENERGY & METALS (ΚΟ)	---	---	---	---	---	---	716,573	
MIGBOR	MIG (ΚΟ)	541	---	---	---	---	---	39,913	
PROFBOR	PROFILE (ΚΟ)	---	---	---	---	---	---	11,583	
QUESTBOR	QUEST ΣΥΜΜΕΤΟΧΩΝ (ΚΟ)	2,296	---	---	---	---	---	2,631	
TITCBOR	TITAN (ΚΑ)	---	---	---	---	---	---	183,475	
VIOBOR	VIOHALCO SA/NV (ΚΑ)	---	---	---	---	---	---	---	
AVAXBOR	ΑΒΑΞ Α.Ε. (ΚΟ)	5,000	---	---	---	---	---	100	
ADMIEBOR	ΑΔΜΗΕ ΣΥΜΜΕΤΟΧΩΝ Α.Ε. (ΚΟ)	---	---	---	---	---	---	243,453	
AEGNBOR	ΑΕΡΟΠΟΡΙΑ ΑΙΓΑΙΟΥ (ΚΟ)	---	---	---	---	---	---	358,036	
AKTRBOR	ΑΚΤΟΡ Α.Ε. ΣΥΜ/ΧΩΝ (ΚΟ)	---	---	---	---	---	---	1,380,443	
GEKTERNABOR	ΓΕΚ ΤΕΡΝΑ (ΚΟ)	---	---	---	---	1,000	0.01%	494,330	
PPCBOR	ΔΕΗ (ΚΟ)	---	---	---	---	---	---	2,878,402	
AIABOR	ΔΙΕΘΝΗΣ ΑΕΡΟΛΙΜΕΝΑΣ ΑΘΗΝΩΝ(ΚΟ)	20,275	---	---	---	1,000	1.50%	237,280	
ETEBOR	ΕΘΝΙΚΗ ΤΡΑΠΕΖΑ (ΚΟ)	79,000	---	---	---	---	---	14,595,952	
ELHABOR	ΕΛΒΑΛΧΑΛΚΟΡ (ΚΟ)	---	---	---	---	---	---	111,773	
ELLAKTORBOR	ΕΛΛΑΚΤΩΡ (ΚΟ)	---	---	---	---	---	---	86,504	
EXAEBOR	ΕΛΛΗΝ. ΧΡΗΜΑΤΙΣΤΗΡΙΑ-Χ.Α. (ΚΟ)	17,000	---	---	---	---	---	185,513	

Σημειώσεις Προϊόντων Δανεισμού

[1] - Πολυμερείς Συμβάσεις Δανειοδοσίας των μεθόδων 8-1, 8-2 και 8-3-3 (σύμφ. Με Αποφ.17 ΔΣ του Χρηματιστηρίου).

[2] - Διμερείς Συμβάσεις Δανειοδοσίας των μεθόδων 8-3-1 και 8-3-2 & Συμβάσεις της μεθόδου 4 (σύμφ. Με Αποφ. 20 ΔΣ του Χρηματιστηρίου).

[3] - Τα στοιχεία Συναλλαγής Δανεισμού Τίτλων μέσω ΟΤC δηλώνονται από τους χειριστές ΣΑΤ και αφορούν τις ποσότητες που έχουν καταγραφεί στο ΣΑΤ έως και τη προηγούμενη εργάσιμη ημέρα.

[4] - Μ.Σ.Τ.: - Μέση Σταθμισμένη Τιμή (ως προς τα τεμάχια)

[5] - Τα στοιχεία αφορούν σε ανοιχτές θέσεις πριν την έναρξη της συνεδρίασης

Προϊόν Δανεισμού	Υποκείμενος Τίτλος	Πολυμερείς Συναλλαγές[1]					Διμερείς Συναλλαγές[2]		Δανεισμός Τίτλων μέσω ΟΤC[3]
		Ανοιχτές θέσεις[5]	Προσφερόμενη ποσότητα	Μ.Σ.Τ[4]	Όγκος συναλλαγών	Μ.Σ.Τ[4]	Όγκος συναλλαγών	Μ.Σ.Τ[4]	Όγκος συναλλαγών
EYDARBOR	ΕΥΔΑΠ (ΚΟ)	---	---	---	---	---	---	---	257,121
INLOTBOR	ΙΝΤΡΑΛΟΤ (ΚΟ)	---	---	---	---	---	---	---	105,504
KRIBOR	ΚΡΙ - ΚΡΙ (ΚΟ)	2,650	---	---	---	---	---	---	---
MOHBOR	ΜΟΤΟΡ ΟΪΛ (ΚΟ)	13,700	---	---	---	---	---	---	791,043
NOVALBOR	ΝΟΒΑΛ ΠΡΟΠΕΡΤΥ ΑΕΕΑΠ (ΚΟ)	---	---	---	---	---	---	---	---
OLTHBOR	ΟΛΘ (ΚΟ)	---	---	---	---	---	---	---	750
PRABOR	ΟΛΠ (ΚΟ)	6,566	---	---	---	---	---	---	103,630
OPARBOR	ΟΠΑΠ (ΚΟ)	1,149	---	---	---	2,000	1.50%	---	1,849,804
HTOBOR	ΟΤΕ (ΚΟ)	4,500	---	---	---	---	---	---	1,898,849
TREIRBOR	ΠΕΙΡΑΙΩΣ FINANCIAL HOLD (ΚΟ)	320,934	---	---	---	---	---	---	10,120,781
PLATBOR	ΠΛΑΣΤΙΚΑ ΘΡΑΚΗΣ (ΚΟ)	---	---	---	---	---	---	---	1,596
SARBOR	ΣΑΡΑΝΤΗΣ ΓΡ. (ΚΟ)	4,400	---	---	---	---	---	---	15,717
OPTIMABOR	ΤΡΑΠΕΖΑ ΟΡΤΙΜΑ BANK (ΚΟ)	1,300	---	---	100	3.70%	---	---	351,111

Σημειώσεις Προϊόντων Δανεισμού

[1] - Πολυμερείς Συμβάσεις Δανειοδοσίας των μεθόδων 8-1, 8-2 και 8-3-3 (σύμφ. Με Αποφ.17 ΔΣ του Χρηματιστηρίου).

[2] - Διμερείς Συμβάσεις Δανειοδοσίας των μεθόδων 8-3-1 και 8-3-2 & Συμβάσεις της μεθόδου 4 (σύμφ. Με Αποφ. 20 ΔΣ του Χρηματιστηρίου).

[3] - Τα στοιχεία Συναλλαγές Δανεισμού Τίτλων μέσω ΟΤC δηλώνονται από τους χειριστές ΣΑΤ και αφορούν τις ποσότητες που έχουν καταγραφεί στο ΣΑΤ έως και τη προηγούμενη εργάσιμη ημέρα.

[4] - Μ.Σ.Τ.: - Μέση Σταθμισμένη Τιμή (ως προς τα τεμάχια)

[5] - Τα στοιχεία αφορούν σε ανοιχτές θέσεις πριν την έναρξη της συνεδρίασης

Κωδικοί και ονομασίες Κλάδων Οικονομικής Δραστηριότητας του Χρηματιστηρίου Αθηνών

12003 - Διαπραγματεύσιμα Αμοιβαία Κεφάλαια	10101010 Υπηρεσίες Ηλεκτρονικών Υπολογιστών
10101015 Λογισμικό	10102030 Υλικό Υπολογιστών
15101010 Εξοπλισμός Τηλεπικοινωνιών	15102015 Υπηρεσίες Τηλεπικοινωνιών
20101010 Υγειονομικές Μονάδες	20102010 Ιατρικός Εξοπλισμός
20103015 Φαρμακευτικά Προϊόντα	30101010 Τράπεζες
30202000 Διαφοροποιημένες Χρηματοοικονομικές Υπηρεσίες	30202010 Διαχείριση Κεφαλαίων & Θεματοφύλακες
30202015 Επενδυτικές Υπηρεσίες	30204000 Επενδυτικές Εταιρείες κλειστού τύπου
30302010 Γενικές Ασφάλειες	30302015 Μεσίτες Ασφαλίσεων
30302025 Ασφάλειες Ιδιοκτησίας & Ζημιών	35101010 Συμμετοχές & Ανάπτυξη Ακίνητης Περιουσίας
35101015 Υπηρεσίες Ακίνητης Περιουσίας	35102000 Διαφοροποιημένες Α.Ε.Ε.Α.Π.
35102030 Α.Ε.Ε.Α.Π. Επαγγελματικών Χώρων	35102045 Α.Ε.Ε.Α.Π. Εμπορικών Χώρων
40201040 Υπηρεσίες Ενοικίασης και Χρηματοδοτικής Μίσθωσης	40202010 Κατασκευή Κατοικιών
40202015 Έπιπλα	40202020 Οικιακές Συσκευές
40203040 Ηλεκτρονική Ψυχαγωγία	40204020 Ρούχα και Αξεσουάρ
40301010 Ψυχαγωγία	40301030 Εκδόσεις
40301035 Ραδιοτηλεοπτικοί Φορείς	40401010 Διαφοροποιημένοι Έμποροι
40401020 Εμπόριο Ενδυμάτων	40401025 Εμπόριο Προϊόντων Οικιακής Βελτίωσης
40401030 Εξειδικευμένο Λιανικό Εμπόριο	40501010 Αεροπορικές Εταιρείες
40501015 Ταξίδια & Τουρισμός	40501020 Τυχερά Παιχνίδια
40501025 Ξενοδοχεία & Πανσιόν	45101015 Απόσταση & Οιονοπαραγωγή
45101020 Αναψυκτικά	45102010 Γεωργεία, Αλιεία, Εκτροφή και Φυτείες
45102020 Τρόφιμα	45103010 Καπνός
45201010 Λιανικό & Χονδρικό Εμπόριο Τροφίμων	45201020 Είδη Προσωπικής Φροντίδας
50101010 Κατασκευές	50101020 Κατασκευαστές Στέγασης & Επικαλύψεων
50101030 Τσιμέντα	50101035 Άλλα Οικοδομικά Υλικά
50202010 Ηλεκτρικά Εξαρτήματα	50203015 Πλαστικά
50203030 Υλικά Συσκευασίας	50204000 Μηχανήματα Βιομηχανικού Εξοπλισμού
50204020 Μηχανήματα Κατασκευών	50205010 Προμηθευτές Βιομηχανίας
50205020 Υποστηρικτικές Υπηρεσίες προς Επιχειρήσεις	50205030 Υπηρεσίες Μαζικής Εκτύπωσης
50206015 Εμπορικά Οχήματα & Ανταλλακτικά	50206030 Θαλάσσιες Μεταφορές
50206060 Υπηρεσίες Μεταφορών	55101000 Διαφοροποιημένα Υλικά
55101020 Κλωστοϋφαντουργικά Προϊόντα	55102000 Ορυχεία
55102010 Σίδηρος & Χάλυβας	55102015 Μεταλλουργία
55102035 Αλουμίνιο	60101020 Διυλιστήρια & Εμπορία Πετρελαιοειδών
65101010 Εναλλακτική Ηλεκτρική Ενέργεια	65101015 Συμβατική Ηλεκτρική Ενέργεια
65102000 Πολλαπλών Υπηρεσιών Κοινής Ωφέλειας	65102030 Ύδρευση

ATHEXGROUP

Athens Exchange Group

Λεωφ. Αθηνών 110 | 104 42 Αθήνα
110 Athinon Ave | 104 42 Athens GR
T +30 210 3366 800
www.athexgroup.gr