

25

Ημερήσιο Δελτίο
Συναλλακτικής Δραστηριότητας

Daily Official List
of Trading Activity



Αποποίηση Ευθύνης:

Η εταιρεία Ελληνικά Χρηματιστήρια-Χρηματιστήριο Αθηνών Ανώνυμη Εταιρεία Συμμετοχών καταβάλλει κάθε δυνατή προσπάθεια ώστε να διασφαλίσει ότι οι πληροφορίες και τα λοιπά στοιχεία που εμφανίζονται στο Ημερήσιο Δελτίο Τιμών (Η.Δ.Τ.) είναι ορθά και πλήρη αλλά δεν έχει καμία ευθύνη για ενδεχόμενο λάθος ή παράλειψη στοιχείων και / ή ευθύνη σχετικά με την ακρίβεια, αξιοπιστία, επικαιροποίηση και πληρότητα των παραπάνω πληροφοριών και στοιχείων ή ευθύνη προερχόμενη άμεσα ή έμμεσα από την χρήση των παραπάνω πληροφοριών.

Η Εταιρία δεν έχει καμία ευθύνη για την ακρίβεια των στοιχείων που περιλαμβάνονται στις ανακοινώσεις των εισηγμένων εταιρειών. Πιθανές προσβολές δικαιωμάτων τρίτων από το περιεχόμενο των ανακοινώσεων συνιστούν αποκλειστική ευθύνη του αποστολέα των ανακοινώσεων.

Όλα τα αναγραφόμενα στο Η.Δ.Τ. στοιχεία παρέχονται μόνο για τους σκοπούς της πληροφόρησης και δεν συνιστούν παροχή επενδυτικών συμβουλών ή πρόσκληση για επένδυση σε κινητές αξίες που διαπραγματεύονται στο Χρηματιστήριο Αθηνών.

Αναγνωρίζεται και συμφωνείται ότι όλα τα δικαιώματα επί των πληροφοριών που εμφανίζονται στο Η.Δ.Τ. θα αποτελούν κυριότητα της εταιρίας και οποιοδήποτε άλλο δικαίωμα συμπεριλαμβανομένου του δικαιώματος πνευματικής ιδιοκτησίας, σήματος κλπ. ανήκουν στο Χρηματιστήριο Αθηνών.

Τα ανωτέρω στοιχεία αποτελούν ιδιοκτησία της Εταιρίας και προστατεύονται σύμφωνα με τις διατάξεις περί πνευματικής ιδιοκτησίας. Απαγορεύεται α) η με οποιοδήποτε τρόπο ή μέσο αναπαραγωγή, αναδημοσίευση, τροποποίηση, αντιγραφή, πώληση, μετάδοση ή διανομή του συνόλου ή μέρους τους, χωρίς αναφορά στην πηγή και β) η εμπορική εκμετάλλευση των στοιχείων από τρίτους.

Η Εταιρία δεν φέρει καμία ευθύνη προερχόμενη άμεσα ή έμμεσα από χρήση ή τυχόν αλλοίωση των ανωτέρω στοιχείων όταν αυτά χρησιμοποιούνται από

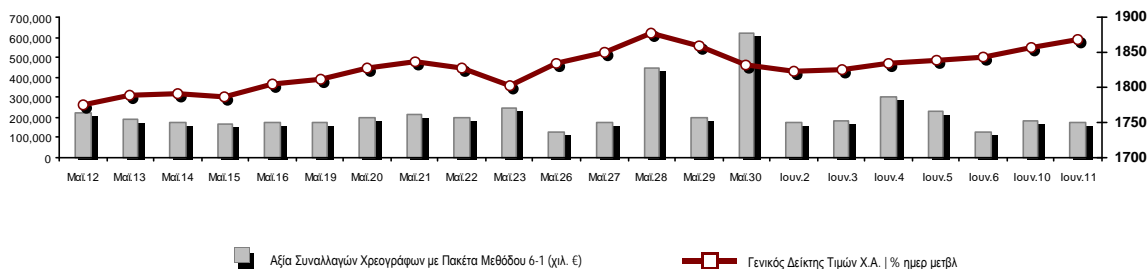
Ελληνικά Χρηματιστήρια - Χρηματιστήριο Αθηνών Α.Ε. Συμμετοχών

Λεωφόρος Αθηνών 110, 10442 Αθήνα, Τηλ: (210) 33.66.800, Fax: (210) 32.13.938

www.athexgroup.gr

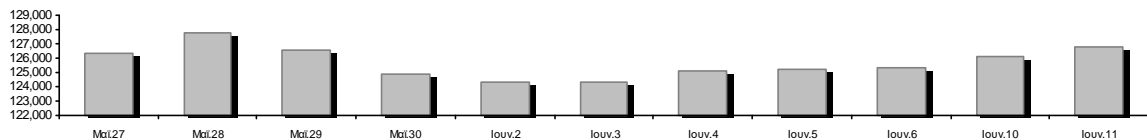
Οι Αγορές Χρεογράφων Παραγώγων Δανεισμού

Γενικός Δείκτης Τιμών και Αξία Συναλλαγών Μετοχών και Παραγώγων

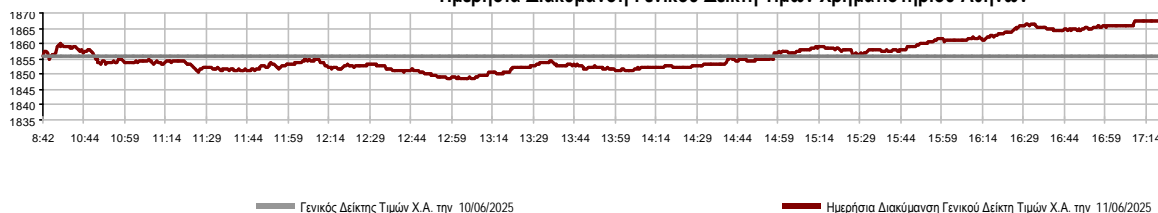


Κεφαλαιοποίηση Χ.Α. (εκατ €)**:	126,766.56		Συνολικές Ανοικτές Θέσεις σε Παράγωγα	602,198
Ημερήσια μεταβολή: εκατ. € %	618.18	0.49%	Ανοικτές θέσεις σε ΣΜΕ επί Δεικτών % ημερ μετβλ	9,721 1.13%
Μέση ετήσια Κεφ/ποίηση: εκατ. € % Μετβλ. Μέση προηγ. έτος	114,772.81	16.30%	Ανοικτές θέσεις σε ΣΜΕ επί μετοχών % ημερ μετβλ	589,722 -0.02%
Γενικός Δείκτης Τιμών Χ.Α. % ημερ μετβλ	1,867.24	0.62%	Ανοικτές θέσεις σε Δικαιώματα επί Δεικτών % ημερ μετβλ	2,202 4.86%
Κεφαλαιοποίηση Γενικού Δείκτη (εκατ. €)	118,635.65		Ανοικτές θέσεις σε Δικαιώματα επί μετοχών % ημερ μετβλ	553 0.91%
Ημερήσια μεταβολή (εκατ. €)	564.88			
Αξία Συναλλαγών Χρεογράφων με Πακέτα Μεθόδου 6-1 (χιλ. €)	171,568.98		Πλήθος Συμβολαίων Παραγώγων:	62,727
Ημερήσια μεταβολή: %	-15,107.82	-8.09%	Ημερήσια μεταβολή: τμχ %	26,337 72.37%
Μέση Αξία Συν/γών ΥΙD: χιλ. € % Μετβλ Μέση προηγ. έτος	193,552.56	40.88%	Μέσος Όγκος Συμβ. ΥΙD: % Μετβλ Μέσο προηγ. Έτος	48,169 29.44%
Αξία Συναλλαγών Πακέτων Μεθόδου 6-1 (χιλ. €)	37,315.91		Πλήθος Πράξεων Παραγώγων:	2,297
Αξία Συναλλαγών Πακέτων Μεθόδου 6-2 & 6-3 (χιλ. €)	0.00		Ημερήσια μεταβολή: πλήθος %	444 23.96%
Αξία Συναλλαγών Ομολόγων (χιλ.€)	1,979.54		Μέσο Πλήθος Πράξεων ΥΙD: % Μετβλ Μέσο προηγ. Έτος	2,282 25.24%
Όγκος Συναλλαγών Χρεογράφων με Πακέτα Μεθόδου 6-1 (χιλ. Τμχ)	31,788.08		Συνολικές Ανοικτές Θέσεις σε Δανεισμό	193,317
Ημερήσια μεταβολή: χιλ. τμχ %	-458.11	-1.42%	Ημερήσια μεταβολή: τμχ %	-28,078 -12.68%
Μέσος Όγκος Συν/γών ΥΙD: % Μετβλ Μέσο προηγ. Έτος	42,652.36	46.61%	Πλήθος Συναλλαγών Δανεισμού (Πολυμερής/Διμερής)	36,703
Όγκος Συναλλαγών Πακέτων Μεθόδου 6-1 (χιλ. Τεμάχια)	6,713.90		Ημερήσια μεταβολή: τμχ %	8,933
Όγκος Συναλλαγών Πακέτων Μεθόδου 6-2 & 6-3 (χιλ. Τεμάχια)	0.00		Πλήθος Πολυμερών Συναλλαγών	36,703
Όγκος Συναλλαγών Ομολόγων	1,967,000		Πλήθος Διμερών Συναλλαγών	0
Πλήθος Πράξεων Χρεογράφων με Πακέτα Μεθόδου 6-1	42,725		Πλήθος Πράξεων Δανεισμού:	6
Ημερήσια μεταβολή: πλήθος %	-9,150	-17.64%	Ημερήσια μεταβολή: %	3
Μέσο Πλήθος Πράξεων ΥΙD: % Μετβλ Μέσο προηγ. Έτος	48,567	34.08%	Πλήθος Πράξεων Πολυμερών Συναλλαγών	6
Πλήθος πακέτων Μεθόδου 6-1	24		Πλήθος Πράξεων Διμερών Συναλλαγών	0
Πλήθος πακέτων Μεθόδου 6-2 & 6-3	0			
Πλήθος συναλλαγών Ομολόγων	271			

Κεφαλαιοποίηση Χ.Α. (εκατ €)**



Ημερήσια Διακύμανση Γενικού Δείκτη Τιμών Χρηματιστηρίου Αθηνών



Χρηματιστηριακοί Δείκτες

Όνομασία Δείκτη	11/06/2025	10/06/2025	Δ μον.	Δ %	Κατώτερη	Ανώτερη	Κατ.έτους	Ανωτ.έτους	Ετησ. μεταβ.
Γενικός Δείκτης Τιμών Χ.Α.	1,867.24 #	1,855.73	11.51	0.62%	1,848.58	1,867.43	1,455.08	1,879.23	27.05% #
Δείκτης Συνολικής Απόδοσης Γενικού Δείκτη Χ.Α.	3,600.26 #	3,578.08	22.18	0.62%	3,564.28	3,600.62	2,755.49	3,603.60	29.53% #
Δείκτης ATHEX ESG	2,186.76 #	2,176.20	10.56	0.49%	2,164.35	2,187.12	1,676.07	2,211.68	30.31% #
Δείκτης Τιμών Εναλλακτικής Αγοράς Χ.Α.	16,198.59 €	16,244.96	-46.37	-0.29%	16,117.62	16,244.96	13,631.97	16,315.32	7.29% #
FTSE/Χ.Α. Large Cap	4,664.03 #	4,640.70	23.33	0.50%	4,612.13	4,664.26	3,550.72	4,722.39	30.63% #
FTSE/Χ.Α. Mid Cap	2,769.27 #	2,740.25	29.02	1.06%	2,740.25	2,769.39	2,262.76	2,769.39	18.65% #
FTSE/Χ.Α. Υψηλής Μερισματικής Απόδοσης	4,904.57 #	4,853.71	50.86	1.05%	4,851.13	4,904.96	3,928.87	4,904.96	21.98% #
FTSE/Χ.Α. Δείκτης Αγοράς	1,110.79 #	1,105.14	5.65	0.51%	1,098.76	1,110.93	850.04	1,122.18	30.50% #
FTSE/Χ.Α. Τράπεζες	1,866.86 #	1,857.57	9.29	0.50%	1,841.96	1,867.29	1,278.63	1,912.09	45.17% #
FTSE/ATHEX ΤΕΧΝΟΛΟΓΙΑ & ΤΗΛΕΠΙΚΟΙΝΩΝΙΕΣ	6,353.73 €	6,371.77	-18.04	-0.28%	6,331.49	6,415.56	5,244.36	6,418.05	12.07% #
FTSE/ATHEX ΧΡΗΜΑΤΟΟΙΚΟΝΟΜΙΚΕΣ ΥΠΗΡΕΣΙΕΣ	8,749.38 #	8,704.31	45.07	0.52%	8,632.96	8,750.90	6,002.57	8,952.34	44.99% #
FTSE/ATHEX ΑΚΙΝΗΤΗΣ ΠΕΡΙΟΥΣΙΑΣ	4,886.98 #	4,804.38	82.60	1.72%	4,804.38	4,893.53	4,359.91	4,957.63	0.16% #
FTSE/ATHEX ΚΑΤΑΝΑΛΩΤΙΚΑ ΠΡΟΪΟΝΤΑ	6,036.77 #	5,924.48	112.29	1.90%	5,897.06	6,036.91	4,770.42	6,065.85	19.89% #
FTSE/ATHEX ΒΑΣΙΚΑ ΑΓΑΘΑ	8,673.06 #	8,646.46	26.60	0.31%	8,600.52	8,685.04	6,653.46	8,845.99	29.66% #
FTSE/ATHEX ΒΙΟΜΗΧΑΝΙΕΣ	7,855.05 #	7,815.62	39.43	0.50%	7,794.39	7,857.70	6,534.30	7,881.42	9.75% #
FTSE/ATHEX ΠΡΩΤΕΣ ΎΛΕΣ	5,659.04 #	5,621.68	37.36	0.66%	5,606.42	5,693.22	4,549.74	5,735.90	12.79% #
FTSE/ATHEX ΕΝΕΡΓΕΙΑ & ΥΠΗΡΕΣΙΕΣ ΚΟΙΝΗΣ ΩΦ	6,082.63 €	6,088.20	-5.57	-0.09%	6,073.32	6,113.50	4,945.68	6,113.50	22.16% #
Δείκτης Όλων των Μετοχών Χ.Α.	423.61 #	421.54	2.07	0.49%	423.61	423.61	340.27	425.81	24.79% #
Ελληνικός Δείκτης Mid & Small Cap	2,455.20 #	2,436.71	18.49	0.76%	2,436.71	2,455.20	2,005.36	2,455.20	15.99% #
FTSE/Χ.Α. Large Cap Συνολικής Απόδοσης	8,172.29 #	8,131.41	40.88	0.50%			6,199.42	8,221.86	32.99% #
FTSE/Χ.Α. Mid Cap Συνολικής Απόδοσης	3,823.83 #	3,783.76	40.07	1.06%			3,153.97	3,823.83	19.58% #
MSCI GREECE REBASED	7,490.50 #	7,447.53	42.97	0.58%	7,388.76	7,492.64	5,512.03	7,671.72	34.68% #
Ελληνικός Δείκτης Εταιρικών Ομολόγων	141.83 #	141.72	0.10	0.07%			138.48	141.83	1.98% #
Ελληνικός Δείκτης Τιμών Εταιρικών Ομολόγων	94.23 #	94.17	0.06	0.06%			93.11	94.23	0.32% #

Σημείωση 1: Το κλείσιμο των Δεικτών FTSE/Μed 100, Ελληνικός Δείκτης Εταιρικών Ομολόγων και, Ελληνικός Δείκτης Τιμών Εταιρικών Ομολόγων αφορούν την συνεδρίαση της 06/06/2025.

Σημείωση 2: Ο Ελληνικός Δείκτης Mid & Small Cap είναι Customized δείκτης υπολογιζόμενος από το Χρηματιστήριο Αθηνών.

Αναλυτικά Στοιχεία Συναλλαγών Αγοράς Χρεογράφων

	Όλα τα Χρεόγραφα	Κύρια Αγορά	Επιτήρηση	Διαπραγματεύσιμα Αμοιβαία Κεφάλαια
Σύνολα	128	126	1	1
Ανοδικές / Καθοδικές / Σταθερές:	64 / 46 / 18	63 / 45 / 18	0 / 1 / 0	1 / 0 / 0
Κεφαλαιοποίηση Χ.Α. (εκατ €) **	126,766.56	126,732.66	33.91	
Μέση Ημερήσια Αξία Συν/γών (χιλ. €)	193,552.56	193,411.19	25.12	355.95
Αξία Συναλλαγών	171,568.98	171,209.01	69.25	290.71
Κύριος Πίνακας:	134,253.06	133,893.10	69.25	290.71
Προσυμφωνημένων Συναλλαγών 6_1_2_3:	37,315.91	37,315.91	0.00	0.00
Πίνακας Εκποιήσεων:	0.00	0.00	0.00	0.00
Πίνακας Ειδικών Όρων:	0.00	0.00	0.00	0.00
Μέσος Ημερήσιος Όγκος Συναλλαγών	42,652,358	42,592,958	92,571	8,581
Όγκος Συναλλαγών	31,788,075	31,585,663	196,225	6,187
Κύριος Πίνακας:	25,074,171	24,871,759	196,225	6,187
Προσυμφωνημένων Συναλλαγών 6_1_2_3:	6,713,904	6,713,904	0	0
Πίνακας Εκποιήσεων:	0	0	0	0
Πίνακας Ειδικών Όρων:	0	0	0	0
Μέσο Ημερήσιο Πλήθος Πράξεων	48,567	48,393	47	130
Αριθμός Πράξεων	42,725	42,549	74	102
Κύριος Πίνακας:	42,701	42,525	74	102
Προσυμφωνημένων Συναλλαγών 6_1_2_3:	24	24	0	0
Πίνακας Εκποιήσεων:	0	0	0	0
Πίνακας Ειδικών Όρων:	0	0	0	0

Στοιχεία Συναλλαγών Κλάδων Χρηματιστηρίου Αθηνών & Χρηματοοικονομικών Προϊόντων (Δ.Α.Κ.)

Κωδικός	Κλάδοι	Ανοδικές / Καθοδικές / Σταθερές	Αριθμός Πράξεων	Όγκος Συναλλαγών	Αξία Συναλλαγών	% στη Συνολική Αξία
12000	- Χρηματοοικονομικά Προϊόντα	1 / 0 / 0	102	6,187	290,714.74	0.17%
3510	- Ακίνητη Περιουσία	7 / 2 / 4	1,631	554,825	2,006,856.57	1.17%
3030	- Ασφάλειες	0 / 1 / 0	85	15,475	78,902.92	0.05%
5020	- Βιομηχανικά Προϊόντα & Υπηρεσίες	8 / 8 / 1	2,839	794,974	6,147,506.30	3.58%
4040	- Εμπόριο	4 / 3 / 1	1,582	310,711	3,998,098.67	2.33%
6010	- Ενέργεια	2 / 2 / 0	1,430	351,826	4,887,471.61	2.85%
4020	- Καταναλωτικά Προϊόντα & Υπηρεσίες	2 / 4 / 0	304	140,063	590,325.37	0.34%
5010	- Κατασκευές & Υλικά Κατασκευών	4 / 7 / 2	5,804	2,630,227	14,959,847.34	8.72%
4030	- Μέσα Ενημέρωσης	1 / 1 / 1	475	307,607	943,890.34	0.55%
4520	- Προσωπική Φροντίδα, Φάρμακα & Παντοπωλεία	2 / 0 / 0	589	69,898	928,709.25	0.54%
5510	- Πρώτες Ύλες	6 / 4 / 3	1,235	758,372	2,423,228.27	1.41%
4050	- Ταξίδια και Αναψυχή	2 / 2 / 2	2,678	1,134,728	9,096,249.43	5.30%
1010	- Τεχνολογία	8 / 2 / 1	2,033	1,887,132	6,480,091.04	3.78%
1510	- Τηλεπικοινωνίες	0 / 2 / 0	2,796	629,146	10,599,542.02	6.18%
3010	- Τράπεζες	6 / 2 / 0	13,905	20,730,389	94,763,416.15	55.23%
4510	- Τρόφιμα, Ποτά & Καπνοβιομηχανίες	5 / 1 / 2	302	43,690	698,581.48	0.41%
2010	- Υγεία	1 / 1 / 1	259	391,445	311,013.46	0.18%
6510	- Υπηρεσίες Κοινής Ωφέλειας	3 / 2 / 0	3,870	847,027	11,235,980.63	6.55%
3020	- Χρηματοοικονομικές Υπηρεσίες	2 / 2 / 0	806	184,353	1,128,549.44	0.66%

Οι 10 Μετοχές με τη μεγαλύτερη Άνοδο & Πτώση

Κύρια Αγορά

Μετοχές με τη μεγαλύτερη Θετική μεταβολή τιμής	Τιμή κλεισ.	Μεταβ.	Μετοχές με τη μεγαλύτερη Αρνητική μεταβολή τιμής	Τιμή κλεισ.	Μεταβ.
MERMEREN KOMB. A.D. PR. (ΕΛΠ)	44.2	24.16% #	AVE (ΚΟ)	0.554	-3.15% Α
ΕΛΛΑΚΤΩΡ (ΚΟ)	1.378	6.99% #	ΕΛΑΣΤΡΟΝ (ΚΟ)	2.37	-2.47% Α
ΟΛΘ (ΚΟ)	35	6.06% #	ΑΛΟΥΜΥΛ (ΚΟ)	5.14	-2.28% Α
ΡΕΒΟΪΛ (ΚΟ)	1.75	6.06% #	SPACE HELLAS (ΚΟ)	6	-1.96% Α
ΟΛΠ (ΚΟ)	49.7	5.86% #	A.S. COMPANY (ΚΟ)	3.73	-1.84% Α
ΑΤΤΙΚΑ BANK A.T.E. (ΚΟ)	0.833	4.13% #	LAVIPHARM (ΚΟ)	0.777	-1.77% Α
ΑΒΑΞ Α.Ε. (ΚΟ)	2.095	3.46% #	ΦΑΙΣ (ΚΟ)	3.61	-1.77% Α
ΕΛΙΝΟΙΛ (ΚΟ)	2.23	3.24% #	ΑΚΤΟΡ Α.Ε. ΣΥΜ/ΧΩΝ (ΚΟ)	5.49	-1.61% Α
UNIBIOS (ΚΟ)	2.06	3.00% #	CENTRIC ΣΥΜΜΕΤΟΧΩΝ (ΚΟ)	0.325	-1.52% Α
ΕΥΑΘ (ΚΟ)	3.44	2.99% #	QUEST ΣΥΜΜΕΤΟΧΩΝ (ΚΟ)	7.06	-1.26% Α

Μετοχές με τη μεγαλύτερη Αξία Συναλλαγών	Αξία (χιλ. €)	Μεταβ.	Μετοχές με το μεγαλύτερο Όγκο Συναλλαγών	Όγκος	Μεταβ.
ΠΕΙΡΑΙΩΣ FINANCIAL HOLD (ΚΟ)	42,187.24	1.15% #	ΠΕΙΡΑΙΩΣ FINANCIAL HOLD (ΚΟ)	7,567,877	1.15% #
ΕΘΝΙΚΗ ΤΡΑΠΕΖΑ (ΚΟ)	20,914.84	0.92% #	ΑΛΡΗΑ ΥΠΗΡΕΣΙΩΝ ΣΥΜΜ (ΚΟ)	5,372,063	1.09% #
ΑΛΡΗΑ ΥΠΗΡΕΣΙΩΝ ΣΥΜΜ (ΚΟ)	14,809.12	1.09% #	EUROBANK HOLDINGS (ΚΟ)	4,263,636	-1.22% Α
EUROBANK HOLDINGS (ΚΟ)	11,833.98	-1.22% Α	ΕΘΝΙΚΗ ΤΡΑΠΕΖΑ (ΚΟ)	1,925,168	0.92% #
ΟΤΕ (ΚΟ)	10,569.77	-1.10% Α	INTRACOM HOLDINGS (ΚΟ)	1,601,132	2.16% #
ΟΠΑΠ (ΚΟ)	6,035.22	2.10% #	ΕΛΛΑΚΤΩΡ (ΚΟ)	1,160,964	6.99% #
ΓΕΚ ΤΕΡΝΑ (ΚΟ)	5,502.82	1.74% #	ΑΤΤΙΚΑ BANK A.T.E. (ΚΟ)	1,099,050	4.13% #
ΔΕΗ (ΚΟ)	5,393.81	0.66% #	ΟΤΕ (ΚΟ)	624,215	-1.10% Α
TITAN (ΚΑ)	5,098.26	-1.11% Α	INTRALOT (ΚΟ)	581,056	-0.93% Α
INTRACOM HOLDINGS (ΚΟ)	5,076.52	2.16% #	ΕΛΒΑΛΧΑΛΚΟΡ (ΚΟ)	534,807	1.28% #

Σημείωση: Απεικονίζονται οι Μετοχές που δεν ανήκουν στην Κατηγορία Επιτήρησης και πραγματοποιήσαν κατά τη διάρκεια της συνεδρίασης Αξία Συναλλαγών μεγαλύτερη από 10,000 Ευρώ.

Αναλυτικά Στοιχεία Συναλλαγών Αγοράς Παραγώγων

	Αριθμός Πράξεων	Όγκος	Ανοικτές θέσεις
Σ.Μ.Ε. σε Δείκτες	101	334	9,721
FTSE/X.A. Τράπεζες	0	0	2,777
FTSE/X.A. Large Cap	101	334	6,944
MSCI GREECE REBASED	0	0	0
Σ.Μ.Ε. σε Μετοχές	2,184	62,056	589,722
ΑΔΜΗΕ ΣΥΜΜΕΤΟΧΩΝ Α.Ε. (ΚΟ)	27	250	16,792
ΑΕΡΟΠΟΡΙΑ ΑΙΓΑΙΟΥ (ΚΟ)	46	563	2,701
ΑΚΤΟΡ Α.Ε. ΣΥΜ/ΧΩΝ (ΚΟ)	12	741	42,190
ΑΛΡΗΑ ΥΠΗΡΕΣΙΩΝ ΣΥΜΜ (ΚΟ)	276	11,598	78,209
ΔΙΕΘΝΗΣ ΑΕΡΟΛΙΜΕΝΑΣ ΑΘΗΝΩΝ(ΚΟ)	14	50	463
ΑΥΤΟHELLAS (ΚΟ)	4	22	204
ΑΒΑΞ Α.Ε. (ΚΟ)	14	75	2,678
BANK OF CYPRUS (ΚΟ)	17	101	745
COCA-COLA HBC AG (ΚΟ)	2	10	139
CENERGY HOLDINGS (ΚΑ)	66	822	8,239
ΕΛΛΑΚΤΩΡ (ΚΟ)	98	530	1,589
ΕΛΒΑΛΧΑΛΚΟΡ (ΚΟ)	34	341	4,622
EUROBANK HOLDINGS (ΚΟ)	187	4,836	47,145
ΕΥΔΑΠ (ΚΟ)	36	5,358	6,132
FOURLIS ΣΥΜΜΕΤΟΧΩΝ (ΚΟ)	4	8	682
ΓΕΚ ΤΕΡΝΑ (ΚΟ)	107	1,029	12,878
ΕΛΛΗΝ. ΧΡΗΜΑΤΙΣΤΗΡΙΑ-Χ.Α. (ΚΟ)	21	172	1,922
HELLENIC ENERGY (ΚΟ)	15	470	4,378
INTRACOM HOLDINGS (ΚΟ)	112	2,753	9,652
ΙΝΤΡΑΛΟΤ (ΚΟ)	81	12,672	225,420
JUMBO (ΚΟ)	13	30	539
LAMDA DEVELOPMENT(ΚΟ)	81	399	7,244
METLEN ENERGY & METALS (ΚΟ)	41	184	5,824
MIG (ΚΟ)	2	2	226
ΜΟΤΟΡ ΟΪΛ (ΚΟ)	28	191	4,650
ΕΘΝΙΚΗ ΤΡΑΠΕΖΑ (ΚΟ)	147	1,744	13,260
ΟΠΑΠ (ΚΟ)	31	84	1,077
ΤΡΑΠΕΖΑ ΟΡΤΙΜΑ BANK (ΚΟ)	5	21	170
ΟΤΕ (ΚΟ)	50	248	2,332
ΟΛΠ (ΚΟ)	19	125	113
ΠΕΙΡΑΙΩΣ FINANCIAL HOLD (ΚΟ)	299	3,940	55,762
ΔΕΗ (ΚΟ)	224	12,164	24,522
QUEST ΣΥΜΜΕΤΟΧΩΝ (ΚΟ)	0	0	158
ΤΙΤΑΝ (ΚΑ)	14	49	905
ΒΙΟΗΑΛCO SA/ΝV (ΚΑ)	57	474	6,160
Δικαιώματα σε Δείκτες	12	337	2,202
FTSE/X.A. Large Cap	12	337	2,202
Δικαιώματα σε Μετοχές	0	0	553
ΑΛΡΗΑ ΥΠΗΡΕΣΙΩΝ ΣΥΜΜ (ΚΟ)	0	0	0
ΕΘΝΙΚΗ ΤΡΑΠΕΖΑ (ΚΟ)	0	0	22
ΟΠΑΠ (ΚΟ)	0	0	231
ΟΤΕ (ΚΟ)	0	0	225
ΠΕΙΡΑΙΩΣ FINANCIAL HOLD (ΚΟ)	0	0	0
ΔΕΗ (ΚΟ)	0	0	75
Συνολική Δραστηριότητα	2,297	62,727	602,198

Πληθος Χρεογράφων	Ονομ. Αξία	Μερίσματα [1]			Ημερ. Τελευτ. Αποκοπής Μέρισμα [2]	Αποκοπή Δικαίωμα	Σημ. Χρεόγραφα	Τιμή κλεισίματος	% μεταβ.	Προηγ. Κλείσιμο-ημ/νία	Άνοιγμα	Κατωτ Τιμή	Ανωτ Τιμή	Τελ Σταθμ Τιμή	Τελευταία ζήτηση [7]	Τελευταία προσφορά [7]	P/E μετά φ. Χρήσιμ	Όγκος	Πράξεις	Αξία Συναλλαγών[8]	Χ.Α. Εταιρείας (χιλ. €) [3,5]	Χαμηλό έτους	Υψηλό έτους	Κλάδος [4]					
		2022	2023	2024																									
2,353,674,756	0.290	--	0.026	0.0303	23/05/2025	18/04/2017	--	ALPHA ΥΠΗΡΕΣΙΩΝ ΣΥΜΜ (ΚΟ)	2.78	1.09	P	2.75	10/06/2025	2.757	2.728	2.78	2.78	2.757	1391@2.78	48744@2.78	--	--	5,372,063	2,972	14,809,124.30	6,543,215.82	1.613	3.011	30101010
56,996,000	1.00	--	--	--		27/01/2025	--	ALTER EGO MEDIA (ΚΟ)	4.584	0.09	P	4.58	10/06/2025	4.56	4.538	4.63	4.584	4.594	1500@4.58	100@4.59	--	--	191,065	386	877,815.27	261,269.66	3.82	4.81	40301035
1,618,012,407	0.050	--	--	--	04/06/2008	16/10/2024	--	ATTICA BANK A.T.E. (ΚΟ)	0.833	4.13	P	0.8	10/06/2025	0.805	0.801	0.835	0.833	0.816	900@0.826	34250@0.835	--	--	1,099,050	427	896,885.94	1,347,804.34	0.645	0.868	30101010
36,353,868	1.00	(0.025)	0.1	--	16/07/2024	21/08/2023	--	AUSTRIACARD (ΚΑ)	5.31	0.76	P	5.27	10/06/2025	5.29	5.25	5.34	5.31	5.296	252@5.31	160@5.34	--	--	29,686	115	157,220.71	193,039.04	5.2	6.4	10101010
440,820,060	0.100	--	--	0.48	26/05/2025	23/09/2024	--	BANK OF CYPRUS (ΚΟ)	6.24	1.63	P	6.14	10/06/2025	6.14	6.12	6.26	6.24	6.203	1457@6.22	3062@6.26	--	--	424,481	379	2,632,964.68	2,750,717.17	4.57	6.7	30101010
212,384,903		0.05	0.08	--	25/06/2024	07/12/2016	--	CENERGY HOLDINGS (ΚΑ)	9.66	0.10	P	9.65	10/06/2025	9.61	9.53	9.69	9.66	9.614	1000@9.61	4431@9.66	--	--	232,838	689	2,238,459.55	2,051,638.16	7.52	10.08	50202010
373,239,562	6.70	0.78	0.93	1.03	29/05/2025	29/04/2013	--	COCA-COLA HBC AG (ΚΟ)	46.48	0.39	P	46.3	10/06/2025	45.7	45.7	46.68	46.52	46.306	450@46.50	148@46.68	--	--	5,039	60	233,335.5217	348,174.84	32.08	48.02	45101020
3,676,736,329	0.220	--	0.0933	0.105	05/05/2025	20/05/2019	--	EUROBANK HOLDINGS (ΚΟ)	2.76	-1.22	E	2.794	10/06/2025	2.794	2.76	2.815	2.76	2.776	11930@2.76	28676@2.76	--	--	4,263,636	3,013	11,833,981.460	10,147,792.27	1.95	2.854	30101010
53,360,277	1.00	0.11	0.12	--	26/06/2024	23/07/2019	--	FOURLIS ΣΥΜΜΕΤΟΧΩΝ (ΚΟ)	3.98	0.13	P	3.975	10/06/2025	3.98	3.95	3.995	3.98	3.969	10@3.96	1962@3.99	--	--	56,474	226	224,146.76	212,373.90	3.545	4.365	40401010
305,635,185	2.18	0.3	0.9	0.2	20/01/2025	01/10/2003	--	HELLENIO ENERGY (ΚΟ)	7.83	-0.26	E	7.85	10/06/2025	7.85	7.81	7.9	7.83	7.845	2614@7.81	597@7.83	--	--	106,792	352	837,820.23	2,393,123.50	6.8	8.1	60101020
83,600,000	0.690	--	0.0504	--	25/06/2024	02/07/2024	--	INTRACOM HOLDINGS (ΚΟ)	3.31	2.16	P	3.24	10/06/2025	3.26	3.24	3.35	3.31	3.171	400@3.31	1113@3.32	--	--	1,601,132	959	5,076,521.27	276,716.00	2.45	3.4	10101010
136,059,759	0.880	0.6	1.4726	--	24/03/2025	05/03/2014	--	JUMBO (ΚΟ)	29.8	2.90	P	28.96	10/06/2025	29.28	28.8	29.86	29.8	29.486	40@29.52	199@29.80	--	--	110,896	935	3,269,917.66	4,054,580.82	22.18	29.86	40401010
176,736,715	0.300	--	--	--	30/05/2007	27/11/2019	--	LAMDA DEVELOPMENT(ΚΟ)	6.48	2.69	P	6.31	10/06/2025	6.32	6.31	6.52	6.48	6.437	14@6.47	514@6.49	--	--	206,834	877	1,331,462.10	1,145,253.91	5.73	7.5	35101010
142,891,161	0.970	1.24	1.5531	--	26/06/2024	07/07/2017	--	METLEN ENERGY & METALS (ΚΟ)	45.5	-0.61	E	45.78	10/06/2025	45.9	45.46	45.94	45.5	45.662	990@45.48	291@45.56	--	--	101,970	1,744	4,656,144.72	6,501,547.83	32.82	46.74	65102000
95,733,204	0.500	--	0.0304	0.0302	15/05/2025	28/07/2021	--	PREMIA (ΚΟ)	1.34	1.82	P	1.316	10/06/2025	1.316	1.316	1.342	1.342	1.337	450@1.34	2069@1.34	--	--	82,018	219	109,635.96	128,282.49	1.15	1.372	35102000
70,029,804	1.00	--	--	--		15/05/2025	--	QUALCO GROUP (ΚΟ)	5.957	0.12	P	5.95	10/06/2025	5.95	5.921	5.996	5.957	5.951	45@5.96	7247@5.99	--	--	53,104	212	316,021.37	417,167.54	5.62	6.32	10101015
78,325,475		0.6	0.85	--	25/06/2024	23/07/2019	--	TITAN (ΚΑ)	40.25	-1.11	E	40.7	10/06/2025	40.7	40.15	40.8	40.25	40.379	3479@40.20	500@40.40	--	--	126,260	1,386	5,098,255.70	3,152,600.37	35.6	45.8	50101030
259,189,761		0.12	0.12	--	25/06/2024	26/02/2016	--	VIOHALCO SA/ΝV (ΚΑ)	5.7	1.06	P	5.64	10/06/2025	5.66	5.64	5.77	5.7	5.72	3145@5.70	1000@5.73	--	--	184,328	505	1,054,432.98	1,477,381.64	4.67	6.24	55102015
148,321,516	0.300	0.07	0.03	--	29/07/2024	22/01/2020	--	ΑΒΑΣ Α.Ε. (ΚΟ)	2.095	3.46	P	2.025	10/06/2025	2.045	2.025	2.1	2.095	2.072	4181@2.09	24061@2.10	--	--	445,617	451	923,375.30	310,733.58	1.53	2.42	50101010
232,000,000	2.12	0.0682	0.0582	0.0582	09/09/2024	19/06/2017	--	ΔΑΜΗΣ ΣΥΜΜΕΤΟΧΩΝ Α.Ε. (ΚΟ)	3.2	1.27	P	3.16	10/06/2025	3.18	3.135	3.21	3.2	3.177	3@3.19	2213@3.20	--	2024	322,432	413	1,024,470.04	742,400.00	2.515	3.28	65101015
90,167,100	0.500	--	0.7515	0.8041	20/05/2025	24/05/2021	--	ΑΕΡΟΠΟΡΙΑ ΑΙΓΑΙΟΥ (ΚΟ)	12.9	-0.77	E	13	10/06/2025	13	12.88	13.08	12.9	12.924	10783@12.88	1150@12.92	--	--	176,441	763	2,280,256.26	1,163,155.59	9.9	13.14	40501010
204,002,463	0.300	--	--	--	12/08/2008	07/01/2025	--	ΑΚΤΟΡ Α.Ε. ΣΥΜ/ΧΩΝ (ΚΟ)	5.49	-1.61	E	5.58	10/06/2025	5.59	5.44	5.59	5.49	5.5	722@5.48	5819@5.49	--	--	293,847	386	1,616,254.65	1,119,973.52	4.22	5.64	50101010
103,423,291	0.570	--	--	--	01/08/2011	28/08/2024	--	ΓΕΚ ΤΕΡΝΑ (ΚΟ)	19.9	1.74	P	19.56	10/06/2025	19.68	19.52	19.97	19.9	19.761	555@19.89	13042@19.90	--	--	278,466	1,762	5,502,821.85	2,058,123.49	16.81	19.98	50101010
369,270,000	2.48	--	0.25	--	22/07/2024	12/12/2001	--	ΔΕΗ (ΚΟ)	13.78	0.66	P	13.69	10/06/2025	13.76	13.72	13.82	13.78	13.781	193@13.77	200@13.81	--	--	391,390	1,521	5,393,806.89	5,088,540.60	11.72	14.48	65101015
309,544,087	1.00	--	0.33	0.7862	23/04/2025	07/02/2024	--	ΔΙΕΘΝΗΣ ΑΕΡΟΛΙΜΕΝΑΣ ΑΘΗΝΩΝ(ΚΟ)	10.2	-0.97	E	10.3	10/06/2025	10.3	10.1	10.3	10.2	10.205	1071@10.16	29@10.21	--	2024	106,008	606	1,081,857.08	3,157,349.69	7.9664	10.3	50206060
914,715,153	1.00	--	0.3643	0.4442	03/06/2025	29/08/2018	--	ΕΘΝΙΚΗ ΤΡΑΠΕΖΑ (ΚΟ)	10.95	0.92	P	10.85	10/06/2025	10.82	10.72	10.95	10.95	10.864	28@10.94	7296@10.96	--	--	1,925,168	2,525	20,914,835.100	10,016,130.93	7.35	10.95	30101010
26,878,682	0.260	(0.04)	(0.06)	--	08/07/2024	24/07/2024	--	ΕΚΤΕΡ (ΚΟ)	2.1	-0.47	E	2.11	10/06/2025	2.11	2.1	2.15	2.1	2.117	500@2.10	146@2.12	--	--	36,599	153	77,488.29	56,445.23	1.524	2.255	50101010
375,241,586	0.390	0.06	0.04	--	25/06/2024	14/07/2006	--	ΕΒΒΑΛΧΑΛΚΟΡ (ΚΟ)	2.365	1.28	P	2.335	10/06/2025	2.32	2.32	2.375	2.365	2.352	1500@2.36	3132@2.37	--	--	534,807	509	1,258,045.98	887,446.35	1.73	2.41	55102015
348,192,005	0.040	--	--	--	05/07/2011	24/03/2025	--	ΕΛΛΑΚΤΩΡ (ΚΟ)	1.378	6.99	P	1.288	10/06/2025	1.294	1.294	1.382	1.378	1.353	6611@1.37	16290@1.38	--	--	1,160,964	1,281	1,570,390.30	479,808.58	1.182	2.46	50101010
60,348,000	0.420	0.1565	0.2504	--	25/06/2024	04/08/2021	--	ΕΛΛΗΝ. ΧΡΗΜΑΤΙΣΤΗΡΙΑ-Χ.Α. (ΚΟ)	6.3	1.94	P	6.18	10/06/2025	6.24	6.18	6.3	6.3	6.249	100@6.28	1433@6.30	--	--	168,835	658	1,055,028.90	380,192.40	4.475	6.3	30202015
106,500,000	0.600	0.02	0.1	--	22/07/2024	13/09/2021	--	ΕΥΔΑΠ (ΚΟ)	5.9	-0.34	E	5.92	10/06/2025	5.92	5.84	5.92	5.9	5.882	559@5.84	1672@5.90	--	--	22,289	144	131,105.95	628,350.00	5.37	6.17	65102030
604,095,621	0.300	--	--	--	30/05/2013	10/10/2023	--	ΙΝΤΡΑΛΟΤ (ΚΟ)	1.06	-0.93	E	1.07	10/06/2025	1.076	1.06	1.076	1.06	1.064	15000@1.06	1000@1.07	--	--	581,056	244	618,163.96	640,341.36	0.8	1.12	40501020
110,782,980	0.750	1.6299	1.8415	0.3088	23/12/2024	04/11/2013	--	ΜΟΤΟΡ ΟΙΛ (ΚΟ)	25	-0.08	E	25.02	10/06/2025	25.02	24.88	25.06	25	24.985	10@24.98	835@25.02	--	--	155,150	879	3,876,463.12	2,769,574.50	18.26	25.12	60101020
370,062,741	0.300	1	1.6123	1.4029																									

Πληθος Χρεογράφων	Ονομ. Αξία	Μερίσματα [1]			Ημερ. Τελευτ. Αποκοπής Μέρημα [2]	Αποκοπή Δικαιώμα	Σημ.	Χρεόγραφο	Τιμή κλεισίματος	% μεταβ.	Προηγ. Κλείσιμο- ημ/νία	Άνοιγμα	Κατωτ Τιμή	Ανωτ Τιμή	Τελ Σταθμ Τιμή	Τελευταία ζήτηση [7]	Τελευταία προσφορά [7]	Ρ/Ε μετά φ.	Χρήσιμ Ογκος	Πράξεις	Αξία Συναλλαγών[8]	Χ.Α. Εταιρείας (χιλ. €) [3,5]	Χαμηλό έτους	Υψηλό έτους	Κλάδος [4]			
		2022	2023	2024																								
66,850,563	0.780	0.1495	0.2313	0.3139	02/05/2025	13/06/2018	---	ΣΑΡΑΝΤΗΣ ΓΡ. (ΚΟ)	13.94	0.29 P	13.9	10/06/2025	13.9	13.76	14	13.94	13.875	119@13.88	250@14.00	---	---	66,093	558	917,013.74	931,896.85	10.66	14.2	45201020
73,774,142	3.45	---	0.44	---	25/06/2024	04/10/2023	---	ΤΡΑΠΕΖΑ ΟΡΤΙΜΑ BANK (ΚΟ)	19.48	1.25 P	19.24	10/06/2025	19.32	19.02	19.5	19.48	19.257	45@19.40	5150@19.50	---	---	75,076	723	1,445,757.44	1,437,120.29	11.7	20.6	30101010
1,011,000	1.00	---	---	---	01/07/2004	11/12/2012	5193	ΤΡΙΑ ΑΛΦΑ (ΚΟ)	7	-9.68 E	7.75	10/06/2025	7.15	7	7.15	7	7.075	14@7.00	50@7.30	---	2024	742	15	5,249.55	7,077.00	4.04	7.9	55101020
45,502,500	1.00	---	---	---	27/03/2025	---	---	ΦΑΙΣ (ΚΟ)	3.61	-1.77 E	3.675	10/06/2025	3.675	3.61	3.705	3.61	3.644	2600@3.61	1450@3.65	---	---	56,858	180	207,187.21	164,264.03	3.1	4.6985	40401020
Κύρια Αγορά - Μέσης Συναλλακτικής Δραστηριότητας																												
13,126,020	0.660	0.1158	0.1376	---	19/12/2024	04/09/2020	---	A.S. COMPANY (ΚΟ)	3.73	-1.84 E	3.8	10/06/2025	3.81	3.73	3.88	3.73	3.785	203@3.72	645@3.79	---	---	58,020	160	219,631.22	48,960.05	2.75	3.88	40401030
3,114,144	0.360	0.2304	0.563	0.5842	27/05/2025	02/06/2020	---	ALPHA TRUST ΣΥΜΜΕΤΟΧΩΝ (ΚΟ)	7.9	1.54 P	7.78	10/06/2025	7.82	7.78	7.96	7.9	7.874	4@7.90	200@8.00	---	---	2,411	29	18,984.38	24,601.74	7.66	8.86	30202010
243,164,193	0.300	---	0.07	---	19/07/2024	05/12/2023	---	ΑΤΤΙΚΑ ΣΥΜΜΕΤΟΧΩΝ (ΚΟ)	2.08	---	2.08	10/06/2025	2.08	2.06	2.11	2.08	2.083	1722@2.07	500@2.10	---	---	68,253	132	142,165.15	505,781.52	2	2.52	40501015
48,624,764	0.080	0.65	0.7	0.85	10/04/2025	05/12/2022	---	AUTOHELLAS (ΚΟ)	11.2	-0.18 E	11.22	10/06/2025	11.22	11	11.26	11.2	11.083	198@11.10	2675@11.20	---	---	47,422	173	525,561.54	544,597.36	10.26	12.98	40201040
178,157,803	0.040	---	---	---	01/07/2008	21/02/2020	---	AVE (ΚΟ)	0.554	-3.15 E	0.572	10/06/2025	0.58	0.552	0.58	0.554	0.566	170@0.552	986@0.554	---	---	116,172	86	65,701.37	98,699.42	0.39	0.596	40301010
46,406,811	2.10	---	---	0.135	07/05/2025	27/12/2024	---	BRIQ PROPERTIES (ΚΟ)	2.62	1.95 P	2.57	10/06/2025	2.6	2.58	2.62	2.62	2.603	1352@2.60	1290@2.67	---	---	28,675	51	74,647.82	121,585.84	2.124	2.82	35102030
101,123,806	0.360	---	---	---	22/07/2010	28/06/2011	---	CENTRIC ΣΥΜΜΕΤΟΧΩΝ (ΚΟ)	0.325	-1.52 E	0.33	10/06/2025	0.329	0.322	0.334	0.325	0.327	4415@0.322	825@0.325	---	---	66,026	64	21,581.80	32,865.24	0.3	0.375	40203040
784,500	10.00	---	0.5008	0.4	03/06/2025	31/07/2018	---	CNL CAPITAL (ΚΟ)	6.7	---	6.7	10/06/2025	---	---	---	---	---	100@6.65	100@6.75	---	2024	---	---	---	5,256.15	6.4	7.4	30202010
10,567,700	0.300	---	---	---	06/10/2005	13/02/2002	---	CPI (ΚΟ)	0.53	0.76 P	0.526	10/06/2025	0.526	0.526	0.538	0.53	0.529	3361@0.526	100@0.538	---	---	9,810	8	5,194.02	5,600.88	0.464	0.674	10102030
18,680,300	0.050	---	---	---	06/07/2022	---	---	DIMAND (ΚΟ)	9	2.27 P	8.8	10/06/2025	8.82	8.76	9	9	8.92	700@8.90	436@9.00	---	---	8,762	62	78,157.80	168,122.70	7.92	9	35101010
48,003,921	2.00	---	---	---	30/08/1993	07/03/2025	---	IDEAL HOLDINGS (ΚΟ)	6.19	0.32 P	6.17	10/06/2025	6.2	6.17	6.21	6.19	6.187	300@6.18	1191@6.19	---	---	44,965	185	278,213.75	297,144.27	5.34	6.54	10102030
168,691,037	0.300	---	---	---	20/08/2007	28/11/2022	---	LAVIPHARM (ΚΟ)	0.777	-1.77 E	0.791	10/06/2025	0.809	0.776	0.809	0.777	0.783	2525@0.777	7000@0.780	---	---	387,372	225	303,365.16	131,072.94	0.65	0.895	20103015
4,740,000	0.860	---	---	---	14/03/2003	---	---	LOGISMOS (ΚΟ)	1.67	---	1.67	10/06/2025	1.6	1.6	1.67	1.67	1.668	50@1.61	50@1.68	---	2024	570	9	950.50	7,915.80	1.5	1.82	10101015
17,120,280	0.940	---	0.12	0.3	26/05/2025	26/06/2023	---	LOULIS FOOD (ΚΟ)	3.55	1.14 P	3.51	10/06/2025	3.5	3.46	3.55	3.55	3.49	250@3.52	1704@3.55	---	---	4,929	34	17,203.77	60,776.99	2.78	4.04	45102020
4,419,616	1.58	0.1531	0.06	---	15/07/2024	04/03/2015	---	MEDICON ΕΛΛΑΣ (ΚΟ)	2.4	---	2.4	10/06/2025	2.39	2.39	2.41	2.4	2.399	100@2.35	611@2.40	---	---	840	12	2,014.80	10,607.08	1.94	2.46	20102010
468,700	4.06	2.8	---	---	13/06/2024	21/05/2004	---	MERMEREN KOMB. A.D. PR. (ΕΛΠ)	44.2	24.16 P	35.6	10/06/2025	46.2	44	46.2	44.2	45.783	20@36.00	266@44.00	---	2024	528	14	24,173.60	20,716.54	33	46.2	55102000
153,908,095	0.870	---	0.0229	---	11/09/2024	02/08/2024	---	ORILINA PROPERTIES ΑΕΕΑΠ (ΚΟ)	0.772	1.58 P	0.76	10/06/2025	0.77	0.76	0.774	0.772	0.771	1000@0.766	2717@0.772	---	---	22,127	55	17,056.92	118,817.05	0.73	0.83	35102000
13,968,683	0.100	0.0421	0.0526	0.1091	03/06/2025	02/11/2021	---	PERFORMANCE TECHNOLOGIES (ΚΟ)	5.8	0.17 P	5.79	10/06/2025	5.8	5.75	5.84	5.8	5.791	276@5.80	301@5.81	---	---	13,689	67	79,279.62	81,018.36	4.8	6.4	10101010
24,745,934	0.230	0.04	0.049	---	04/06/2024	08/06/2022	---	PROFILE (ΚΟ)	6.15	-0.32 E	6.17	10/06/2025	6.19	6.07	6.19	6.15	6.114	80@6.14	500@6.16	---	---	32,572	106	199,146.74	152,187.49	4.84	6.25	10101010
27,345,120	0.280	---	---	---	18/07/2005	26/02/2014	---	QUALITY & RELIABILITY (ΚΟ)	1.21	0.83 P	1.2	10/06/2025	1.2	1.194	1.224	1.21	1.21	200@1.20	685@1.21	---	---	32,387	90	39,177.77	33,087.60	0.994	1.47	10101010
107,222,688	0.440	0.2	0.22	---	25/06/2024	16/03/2022	---	QUEST ΣΥΜΜΕΤΟΧΩΝ (ΚΟ)	7.06	-1.26 E	7.15	10/06/2025	7.15	7.06	7.24	7.06	7.151	450@7.03	100@7.10	---	---	29,572	170	211,473.06	756,992.18	5.6	7.31	10101010
6,456,530	1.08	0.1314	0.16	---	22/07/2024	02/08/2010	---	SPACE HELLAS (ΚΟ)	6	-1.96 E	6.12	10/06/2025	6.1	6	6.1	6	6.037	1184@6.00	100@6.12	---	---	4,931	48	29,767.68	38,739.18	5.32	6.88	15101010
120,528,771	1.60	---	0.08	0.0477	16/12/2024	10/11/2023	---	TRADE ESTATES ΑΕΕΑΠ (ΚΟ)	1.7	0.89 P	1.685	10/06/2025	1.685	1.685	1.7	1.7	1.691	500@1.69	1557@1.70	---	---	48,938	76	82,751.47	204,898.91	1.52	1.725	35102045
17,190,046	0.300	---	---	---	16/11/1992	12/09/2024	---	UNIBIOS (ΚΟ)	2.06	3.00 P	2	10/06/2025	2.01	1.975	2.06	2.06	2.002	1000@2.04	4882@2.06	---	---	68,295	126	136,721.88	35,411.49	1.11	2.19	50204000
13,000,000	0.650	---	---	---	01/08/2007	07/04/2000	5093	ΑΚΡΙΑΣ (ΚΟ)	1	---	1	10/06/2025	0.974	0.974	1	1	0.99	60@0.978	379@1.00	---	---	2,995	29	2,966.23	13,000.00	0.6	1.07	50101035
32,413,681	0.370	---	---	---	15/07/2009	11/05/2000	---	ΑΛΟΥΜΥΛΑ (ΚΟ)	5.14	-2.28 E	5.26	10/06/2025	5.34	5.14	5.34	5.14	5.238	60@5.12	200@5.26	---	---	7,024	39	36,790.76	166,606.32	4	5.44	55102035
3,647,742	3.44	---	0.4954	0.3296	19/05/2025	19/07/2022	---	ΑΝΔΡΟΜΕΔΑ ΑΕΕΧ (ΚΟ)	6.62	-1.19 E	6.7	10/06/2025	6.7	6.56	6.74	6.74	6.586	93@6.56	310@6.74	---	2024	3,670	26	24,169.72	24,148.05	6.2	6.84	30204000
15,300,000	0.300	---	---	---	30/07/2009	13/12/1999	---	ΑΤΤΙΚΕΣ ΕΚΔΟΣΕΙΣ (ΚΟ)	1.01	---	1.01	10/06/2025	1.01	1.01	1.01	1.01	1.01	350@0.930	330@1.00	---	---	370	3	373.70	15,453.00	0.416	1.96	40301030
23,986,500	1.02	---	---	---	26/06/2009	26/08/2024	---	ΒΙΟΚΑΡΠΕΤ (ΚΟ)	1.835	0.55 P	1.825	10/06/2025	1.825	1.81	1.835	1.835	1.826	350@1.81	498@1.84	---	---	10,814	34	19,744.01	44,015.23	1.46	2.08	50101035
6,325,000	0.600	0.153	0.145	---	15/07/2024	17/02/2014	---	ΒΟΓΙΑΤΖΟΓΛΟΥ (ΚΟ)	2.04	-0.97 E	2.06	10/06/2025	2.06	2.02	2.06	2.06	2.043	500@1.99	500@2.04	---	---	1,227	6	2,506.58	12,903.00	2	2.5	50205010
24,060,000	0.300	0.075	0.075	---	14/05/2024	01/07/2019	---	ΓΕΝΙΚΗ ΕΜΠΟΡΙΟΥ (ΚΟ)	1.555	0.32 P	1.55	10/06/2025	1.55	1.53	1.58	1.555	1.552	600@1.53	1156@1.56	---	2024	17,898	26	27,782.31	37,413.30	1.21	1.585	50205010
15,878,748	0.480	---	---	---	10/07/2006																							

Ημερήσιο Δελτίο Τιμών

Έτος: 146 Αύξων Αριθμός Συνεδρίασης: 108

Ενότητα 2: Αναλυτικά Στοιχεία Συναλλαγών Χρεογράφων

Τετάρτη, 11 Ιουνίου, 2025

Πληθος Χρεογράφων	Ονομ. Αξία	Μερίσματα [1]			Ημερ. Τελευτ. Αποκοπής		Σημ. Χρεόγραφα	Τιμή κλεισίματος	% μεταβ.	Προηγ. Κλείσιμο- ημ/νία	Άνοιγμα	Κατωτ Τιμή	Ανωτ Τιμή	Τελ Σταθμ Τιμή	Τελευταία ζήτηση [7]	Τελευταία προσφορά [7]	Ρ/Ε μετά φ. Χρήστ	Όγκος	Πράξεις	Αξία Συναλλαγών[8]	Χ.Α. Εταιρείας (χιλ. €) [3,5]	Χαμηλό έτους	Υψηλό έτους	Κλάδος [4]					
		2022	2023	2024	Μέρισμα [2]	Δικαιώμα																							
13,673,200	0.420	---	0.05	---	12/09/2024	26/07/2001	---	2.13	2.40	P	2.08	10/06/2025	2.14	2.05	2.14	2.13	2.072	380@2.07	997@2.13	---	---	19,584	93	40,579.03	29,123.92	1.605	2.22	45102020	
18,410,839	1.00	0.202	---	---	23/08/2023	10/09/2010	---	2.37	-2.47	E	2.43	10/06/2025	2.39	2.31	2.39	2.37	2.359	450@2.34	250@2.39	---	---	7,797	49	18,394.79	43,633.69	1.88	2.47	55102010	
3,307,500	0.210	0.4	0.4	---	23/10/2024	30/11/2022	---	5.2	-2.80	E	5.35	10/06/2025	5.2	5.2	5.2	5.2	111@5.00	500@5.20	---	2024	300	1	1,560.00	17,199.00	4.72	5.75	40204020		
23,828,130	0.500	---	0.108	---	15/07/2024	17/02/2009	---	2.23	3.24	P	2.16	10/06/2025	2.13	2.13	2.23	2.23	2.2	3000@2.22	1050@2.24	---	---	42,547	85	93,619.74	53,136.73	1.9	2.43	60101020	
19,864,886	5.60	0.672	0.672	0.672	23/04/2025	02/07/2008	---	14	-0.36	E	14.05	10/06/2025	14	13.95	14.1	14.1	14.033	5@14.00	3083@14.10	---	---	3,038	47	42,631.65	278,108.40	13.15	15.05	30101010	
26,730,187	0.520	0.12	---	---	29/06/2023	01/08/2017	---	1.74	0.29	P	1.735	10/06/2025	1.77	1.72	1.77	1.74	1.738	1048@1.72	798@1.74	---	---	7,491	32	13,018.69	46,510.53	1.545	1.91	50205010	
36,300,000	1.12	---	0.0276	---	27/08/2024	12/12/2007	---	3.44	2.99	P	3.34	10/06/2025	3.32	3.31	3.45	3.44	3.404	600@3.35	150@3.43	---	---	8,946	48	30,453.03	124,872.00	2.96	3.6	65102030	
143,352,325	0.260	---	---	---	29/08/2022	28/04/2025	---	1.68	-0.59	E	1.69	10/06/2025	1.69	1.675	1.69	1.68	1.685	1000@1.67	3515@1.68	---	---	37,896	52	63,871.99	240,831.91	1.2512	1.85	35101010	
15,083,480	0.150	---	---	---	02/06/2010	29/01/2024	---	1.266	-0.47	E	1.272	10/06/2025	1.28	1.256	1.28	1.266	1.268	580@1.26	99@1.27	---	---	60,241	95	76,403.29	19,095.69	0.93	1.31	50205020	
86,735,980	0.310	---	0.02	---	22/07/2024	07/09/2023	---	1.77	0.28	P	1.765	10/06/2025	1.765	1.73	1.77	1.77	1.742	400@1.75	194@1.77	---	---	3,233	22	5,633.50	153,522.68	1.495	2.12	20101025	
114,320,400	0.100	---	---	---	26/11/2021	05/08/2019	---	0.348	-0.14	E	0.3485	10/06/2025	0.354	0.34	0.356	0.348	0.342	4850@0.339	299@0.348	---	---	120,138	126	41,059.71	39,783.50	0.29	0.378	50101035	
13,569,198	0.450	(0.0133)	(0.0133)	---	18/07/2024	09/01/2025	---	2.97	1.02	P	2.94	10/06/2025	2.95	2.89	3	2.97	2.948	600@2.92	2000@2.98	---	2024	39,645	112	116,892.23	40,300.52	1.3333	3.09	10101015	
3,417,600	0.100	0.016	0.016	---	04/07/2024	02/04/2024	---	0.342	-9.52	E	0.378	10/06/2025	0.342	0.342	0.342	0.342	0.342	66@0.342	458@0.370	---	---	440	1	150.48	11,841.91	0.3	0.41	50101020	
45,417,399	0.100	---	---	---	25/07/2008	02/04/2024	---	0.235	---	~	0.235	10/06/2025	0.236	0.233	0.237	0.235	0.235	1500@0.234	5640@0.235	---	---	57,971	39	13,625.19	11,841.91	0.221	0.303	50101020	
18,567,912	0.590	---	0.16	---	03/07/2024	26/01/2021	---	5.1	-0.78	E	5.14	10/06/2025	5.12	5.06	5.16	5.1	5.099	808@5.08	93@5.14	---	2024	15,475	85	78,902.92	94,696.35	4.3	5.28	30302025	
8,424,900	0.500	---	---	---	12/07/2010	04/07/2019	---	1.26	0.80	P	1.25	10/06/2025	1.265	1.26	1.265	1.26	1.262	1000@1.26	1000@1.27	---	2024	6,000	9	7,572.00	10,615.37	0.802	1.32	50205010	
19,804,134	0.150	---	---	---	01/07/2004	06/11/2017	---	1.765	---	~	1.765	10/06/2025	1.81	1.75	1.835	1.765	1.796	880@1.77	1880@1.79	---	2024	76,300	160	137,051.50	34,954.30	1.05	1.835	35101010	
11,510,102	0.890	---	---	---	24/06/2005	06/10/1999	---	0.628	29.75	P	0.484	10/06/2025	0.6	0.6	0.628	0.628	0.619	100@0.616	---	---	---	---	8,020	58	4,963.73	7,228.34	0.484	0.89	55101020
21,224,340	0.420	---	---	---	06/09/2022	25/04/2006	---	0.429	---	~	0.429	10/06/2025	0.432	0.429	0.433	0.429	0.43	300@0.421	1916@0.429	---	2024	2,103	6	905.19	9,105.24	0.37	0.496	55102010	
33,065,136	0.380	0.2004	0.3506	---	22/08/2024	16/09/2013	---	17.18	-0.12	E	17.2	10/06/2025	17.2	16.96	17.34	17.18	17.231	100@17.10	2532@17.20	---	2024	12,194	85	210,113.12	568,059.04	13.8	18.18	45102020	
18,017,472	0.360	---	0.03	---	11/10/2024	28/08/2017	---	2.18	0.93	P	2.16	10/06/2025	2.06	2.04	2.18	2.18	2.051	40@2.06	166@2.18	---	---	503	6	1,031.58	39,278.09	1.65	2.28	45101015	
7,595,160	0.600	---	---	---	10/09/2019	18/08/2010	---	1.14	3.64	P	1.1	10/06/2025	1.1	1.01	1.14	1.14	1.122	5499@1.12	740@1.14	---	---	2,661	14	2,984.77	8,658.48	0.772	1.185	40501015	
6,200,000	0.500	---	---	---	22/06/2010	01/11/1995	---	0.481	0.63	P	0.478	10/06/2025	0.46	0.46	0.497	0.481	0.481	449@0.460	322@0.494	---	---	3,925	7	1,887.93	2,982.20	0.43	0.545	40204020	
5,939,268	0.620	---	---	---	10/07/2003	03/01/2002	---	1.09	-1.80	E	1.11	10/06/2025	1.07	1.07	1.11	1.09	1.084	90@1.05	889@1.09	---	---	1,483	9	1,607.72	6,473.80	0.815	1.12	40401020	
9,819,370	0.500	---	---	---	14/08/2007	09/01/2004	---	0.66	1.54	P	0.65	10/06/2025	0.655	0.655	0.675	0.655	0.662	1650@0.620	124@0.655	---	---	1,200	5	794.00	6,480.78	0.52	0.832	55101000	
30,150,000	0.360	0.0908	0.122	---	28/05/2024	25/04/2019	---	2.76	1.10	P	2.73	10/06/2025	2.79	2.71	2.79	2.76	2.746	50@2.76	500@2.78	---	---	25,773	60	70,762.00	83,214.00	2.4	2.94	40401030	
42,500,000	1.00	---	0.0383	---	19/08/2024	13/09/2023	---	3.95	0.25	P	3.94	10/06/2025	3.91	3.91	3.95	3.95	3.946	179@3.91	200@3.96	---	---	1,721	15	6,791.11	167,875.00	3.74	3.95	35102000	
126,431,958	2.50	---	0.025	0.043	03/06/2025	05/06/2024	---	2.5	-0.40	E	2.51	10/06/2025	2.51	2.49	2.53	2.5	2.503	3880@2.50	750@2.51	---	2024	39,478	45	98,812.60	316,079.90	2.1	2.65	35102045	
10,080,000	3.00	1.45	1.3	2	16/05/2025	27/08/2001	---	35	6.06	P	33	10/06/2025	33	32.8	35	35	33.808	16@34.60	2303@35.00	---	---	35,315	280	1,193,946.50	352,800.00	21.7	35	50206060	
25,000,000	2.00	1.04	1.336	---	29/07/2024	08/08/2003	---	49.7	5.86	P	46.95	10/06/2025	46.85	46.85	49.7	49.7	48.051	3380@48.90	9@49.70	---	2024	22,791	714	1,095,136.25	1,242,500.00	28.3	49.7	50206060	
4,971,466	1.46	---	---	---	04/07/2007	08/10/2003	---	0.938	1.96	P	0.92	10/06/2025	0.92	0.92	0.94	0.938	0.923	80@0.912	918@0.938	---	---	673	10	621.48	4,663.24	0.662	1.15	50203030	
27,098,594	0.540	0.0401	0.0702	0.0605	28/04/2025	14/01/2021	---	3.09	1.31	P	3.05	10/06/2025	3.05	3.05	3.09	3.09	3.074	100@3.02	1389@3.09	---	2024	3,805	31	11,695.51	83,734.66	2.3	3.09	45201020	
7,070,400	0.930	0.2593	0.8645	---	15/04/2024	06/05/2016	---	9.1	-0.22	E	9.12	10/06/2025	9.14	9.02	9.14	9.1	9.078	2000@9.08	475@9.10	---	---	6,930	39	62,907.38	64,340.64	7.5	9.5	50206015	
43,741,452	0.660	0.2629	0.2388	0.2391	10/06/2025	01/11/1999	---	3.88	---	~	3.88	10/06/2025	3.875	3.85	3.895	3.88	3.872	349@3.87	487@3.88	---	---	31,652	115	122,566.64	169,716.83	3.57	4.27	50203015	
21,912,599	0.300	0.048	0.0485	0.0483	29/04/2025	23/02/2007	---	1.75	6.06	P	1.65	10/06/2025	1.65	1.635	1.78	1.75	1.681	1100@1.70	500@1.73	---	---	47,337	114	79,568.52	38,347.05	1.4	1.79	60101020	
13,582,223	1.35	---	---	---	24/06/2008	02/02/2016	---	1.3	---	~	1.3	10/06/2025	1.335	1.295	1.35	1.3	1.314	100@1.29	1333@1.30	---	---	9,387	21	12,335.74	17,656.89	1.165	1.62	55102010	
40,693,350	5.00	---	---	---																									

Πληθος Χρεογράφων	Ονομ. Αξία	Μερίσματα [1]			Ημερ. Τελευτ. Αποκοπής Μέρημα [2]	Αποκοπή Δικαίωμα	Σημ. Χρεόγραφα	Τιμή κλεισίματος	% μεταβ.	Προηγ. Κλείσιμο-ημ/νία	Άνοιγμα	Κατωτ Τιμή	Ανωτ Τιμή	Τελ Σταθμ Τιμή	Τελευταία ζήτηση [7]	Τελευταία προσφορά [7]	Ρ/Ε μετά φ. Χρήστ	Όγκος	Πράξεις	Αξία Συναλλαγών[8]	Χ.Α. Εταιρείας (χιλ. €) [3,5]	Χαμηλό έτους	Υψηλό έτους	Κλάδος [4]
		2022	2023	2024																				

Κύρια Αγορά - Χαμηλής Συναλλακτικής Δραστηριότητας

14,000,000	1.95	0.26	0.26	---	05/08/2024	26/03/2024	---	ALPHA REAL ESTATE (ΚΟ)	7.58	---	7.58	10/06/2025	7.6	7.58	7.6	7.6	7.585	20@7.60	100@7.60	---	---	405	3	3,072.00	106,120.00	6.16	7.7	35101015	
11,869,224	0.540	0.15	0.15	---	02/07/2024	30/08/2019	---	FLEXORACK (ΚΟ)	8	-1.24	€	8.1	10/06/2025	8.25	8	8.25	8	8.002	24@8.00	400@8.25	---	---	161	3	1,288.35	94,953.79	6.9	8.25	50203030
10,500,000	0.950	---	0.15	---	05/07/2024	21/07/2023	---	MEVACO (ΚΟ)	5.15	-1.91	€	5.25	10/06/2025	5.05	5.05	5.25	5.25	5.084	64@5.10	209@5.25	---	2024	1,206	11	6,131.20	54,075.00	3.68	5.35	55102015
31,400,000	0.400	---	---	---	26/04/2007	10/05/2023	---	MIG (ΚΟ)	3.25	-0.61	€	3.27	10/06/2025	3.24	3.16	3.31	3.25	3.218	220@3.22	51@3.25	---	---	9,437	93	30,366.44	102,050.00	2.26	3.86	30202000
244,737,498	0.500	0.03	0.02	0.03	02/04/2025	28/12/2023	---	TRASTOR A.E.E.A.P. (ΚΟ)	1.19	---	---	1.19	10/06/2025	1.18	1.18	1.19	1.18	1.188	1000@1.08	91@1.18	---	---	1,340	12	1,592.40	291,237.62	1.09	1.37	35102000
18,810,000	0.400	---	0.0381	---	21/10/2024	14/11/2007	---	ΒΑΡΒΕΡΗΣ Ν. - MODA BAGNO (ΚΟ)	4.07	0.25	ρ	4.06	10/06/2025	3.95	3.94	4.07	4.07	4.058	110@3.95	530@4.07	---	---	1,157	9	4,695.30	76,556.70	3.3	4.09	40401025
15,000,000	0.300	---	---	---	06/07/2007	18/07/2000	---	ΔΑΙΟΣ ΠΛΑΣΤΙΚΑ (ΚΟ)	4	---	---	4	10/06/2025	---	---	---	---	---	100@3.86	300@4.40	---	---	---	---	---	60,000.00	3.28	4.4	50203015
2,760,000	11.83	11.8	12.4	14	30/05/2025	16/07/1990	---	ΚΑΡΕΛΙΑ (ΚΟ)	314	0.64	ρ	312	10/06/2025	312	312	316	314	314.669	17@312.00	40@314.00	---	---	619	19	194,780.00	866,640.00	300	354	45103010
6,700,000	0.800	0.047	0.047	---	23/07/2024	29/05/2014	---	ΚΕΠΕΝΟΥ ΜΥΛΟΙ (ΚΟ)	1.93	---	---	1.93	10/06/2025	1.93	1.93	1.93	1.93	1.93324252@1.93	500@1.95	---	2024	772	4	1,489.96	12,931.00	1.6	2.1	45102020	
21,364,000	1.12	0.4	---	---	21/08/2023	08/03/2023	---	ΛΑΜΨΑ (ΚΟ)	38.8	---	---	38.8	10/06/2025	38.8	38.8	38.8	38.8	38.8	51@38.80	50@39.40	---	---	450	4	17,460.00	828,923.20	35.6	39	40501025
32,188,050	0.700	---	---	---	21/07/2008	20/01/2000	---	ΜΟΥΖΑΚΗΣ (ΚΟ)	0.492	---	---	0.492	10/06/2025	0.488	0.486	0.488	0.486	0.487	1000@0.480	750@0.540	---	---	800	2	389.40	15,836.52	0.442	0.695	55101020
6,340,000	0.600	0.1	0.2	0.23	12/12/2024	11/01/2024	---	ΝΑΚΑΣ ΜΟΥΣΙΚΗ (ΚΟ)	3.08	---	---	3.08	10/06/2025	3	3	3.02	3.02	3.016	74@3.02	25@3.08	---	---	50	3	150.80	19,527.20	2.8	3.34	40401030
27,379,200	0.980	0.45	0.5001	---	01/08/2024	29/08/2022	---	ΠΛΑΣΤΙΚΑ ΚΡΗΤΗΣ (ΚΟ)	14.3	-0.69	€	14.4	10/06/2025	14.4	14.3	14.8	14.3	14.464	174@14.30	4@14.80	---	---	1,207	12	17,457.60	391,522.56	13.6	15.3	50203015
255,494,534	2.71	0.255	0.247	0.47	11/12/2024	30/09/2021	---	ΠΡΟΝΤΕΑ (ΚΟ)	5.95	---	---	5.95	10/06/2025	5.9	5.9	5.9	5.9	5.9	698@5.90	150@6.35	---	---	331	4	1,952.90	1,520,192.48	5.25	6.7	35102000
4,181,450	0.500	---	---	---	21/08/2000	05/03/2002	---	ΣΑΡΑΝΤΟΠΟΥΛΟΣ ΚΥΛ/ΜΥΛΟΙ (ΚΟ)	1.07	---	---	1.07	10/06/2025	0.97	0.97	0.97	0.97	0.97	---	50@0.970	---	---	50	1	48.50	4,474.15	0.965	1.14	45102020

Διαπραγματεύσιμα Αμοιβαία Κεφάλαια (Δ.Α.Κ.)

971,502	---	---	---	---	15/06/2016	---	---	ALPHA ETF FTSE Athex Large Cap	47.285	0.78	ρ	46.92	10/06/2025	47.02	46.77	47.325	47.285	46.988	500@47.10	500@47.29	---	---	6,187	102	290,714.74	---	34.86	47.59	12003
---------	-----	-----	-----	-----	------------	-----	-----	--------------------------------	--------	------	---	-------	------------	-------	-------	--------	--------	--------	-----------	-----------	-----	-----	-------	-----	------------	-----	-------	-------	-------

Επιτήρηση

89,078,604	0.040	---	---	---	07/07/2010	16/01/2024	5160	FRIGOGLOSS (ΚΟ)	0.352	-9.74	€	0.39	10/06/2025	0.354	0.352	0.354	0.352	0.353	---	115212@0.352	---	2024	196,225	74	69,246.14	31,355.67	0.184	0.396	50204000	
8,321,682	0.670	---	---	---	17/08/2007	23/11/1999	---	Ν. ΛΕΒΕΝΤΕΡΗΣ (ΚΟ)	0.252	---	---	0.252	10/06/2025	---	---	---	---	---	---	2500@0.270	---	2024	---	---	---	2,550.77	0.19	0.288	55102010	
2,160,524	0.670	---	---	---	03/12/2018	23/11/1999	---	Ν. ΛΕΒΕΝΤΕΡΗΣ (ΠΟ)	0.21	---	---	0.21	10/06/2025	---	---	---	---	---	---	790@0.200	1000@0.214	---	2024	---	---	---	2,550.77	0.183	0.272	55102010

Κατάσταση σε Αναστολή

13,191,620	0.620	---	---	---	04/08/2010	09/09/2002	5232	ΥALCO - ΚΩΝΣΤΑΝΤΙΝΟΥ (ΚΟ)	0.16	---	---	0.16	30/05/2025	---	---	---	---	---	---	26032@0.162	---	---	---	---	---	2,110.66	0.144	0.162	40202020	
17,579,754	4.16	---	---	---	18/08/2006	02/08/2010	---	ΒΙΟΤΕΡ (ΚΟ)	0.206	---	---	0.206	30/05/2025	---	---	---	---	---	---	---	---	---	---	---	---	---	3,621.43	0.18	0.29	50101010
3,961,300	1.28	---	---	---	29/06/2004	03/08/2000	5248	ΔΟΥΡΟΣ (ΚΟ)	0.25	---	---	0.25	24/04/2023	---	---	---	---	---	---	---	---	---	---	---	---	---	990.33	0.25	0.25	40204020
51,754,364	0.300	---	---	---	23/12/2003	24/01/2007	5197	ΕΠΙΛΕΚΤΟΣ (ΚΟ)	0.132	---	---	0.132	31/10/2024	---	---	---	---	---	---	---	---	---	---	---	---	---	6,831.58	0.132	0.132	55101020
15,842,391	1.51	---	---	---	15/07/2009	12/05/2000	5141	ΜΠΗΤΡΟΣ ΣΥΜΜΕΤΟΧΙΚΗ (ΚΟ)	0.51	---	---	0.51	30/05/2025	---	---	---	---	---	---	---	---	---	---	---	---	---	8,079.62	0.46	0.77	55102010
28,438,268	0.070	---	---	---	21/08/2006	24/11/1999	5253	ΣΠΥΡΟΥ ΑΓΡ. ΟΙΚ. (ΚΟ)	0.138	---	---	0.138	30/05/2025	---	---	---	---	---	---	---	---	---	---	---	---	---	3,924.48	0.125	0.176	45102010

Σημειώσεις Χρεογράφων

Κωδικός	Κείμενο σημείωσης
()	- Προσαρμοσμένα Μέρισματα λόγω διανομής Δωρεάν μετοχών.
*	- Τελευταία προσαρμοσμένη τιμή κλεισίματος.
[1]	- Καθαρά μερίσματα.
[2]	- Στη στήλη "Ημερ. Αποκοπής τελευταίου δικαιώματος" αναφέρεται η Ημερομηνία εισαγωγής για Νέες Εταιρείες.
[3]	- Η Χρηματιστηριακή αξία αναφέρεται στο σύνολο των μετοχών
[4]	- Η κωδικοποίηση των Κλάδων Οικονομικής Δραστηριότητας του Χ.Α. παρουσιάζονται στο Παράρτημα Α
[5]	- Η Χρηματιστηριακή Αξία αναφέρεται στο σύνολο των κατηγοριών μετοχών (εφόσον έχουν εισαχθεί περισσότερες της μιας κατηγορίες) και δεν αναφέρεται σε επιμέρους κατηγορίες μετοχών μιας εταιρείας.
[6]	- P/E μεγαλύτερο του 100
[7]	- Τελευταία εικόνα του Βιβλίου Εντολών πριν το τέλος της συνεδρίασης
[8]	- Στην Αξία Συναλλαγών των Μετοχών περιλαμβάνονται όλοι οι τύποι Πακέτων

5093 - Μεταφορά στην Κατηγορία Επιτήρησης από 8/4/2015.

5141 - Μεταφορά στην Κατηγορία Επιτήρησης από 10/05/2017.

5160 - Μεταφορά στην Κατηγορία Επιτήρησης από 15/04/2016.

5165 - Μεταφορά στην Κατηγορία Επιτήρησης από 15/02/2018.

5193 - Μεταφορά στην κατηγορία Επιτήρησης από 25/10/2018.

5197 - Μεταφορά στην κατηγορία Επιτήρησης από 07/11/2018.

5232 - Μεταφορά στην Κατηγορία Επιτήρησης από 08/04/2011.

5248 - Μεταφορά στην κατηγορία Επιτήρησης από 06/09/2011.

5253 - Μεταφορά στην Επιτήρηση από 14/5/2021.

Στοιχεία Συναλλαγών Πακέτων

Χρεόγραφο	Όγκος πακέτου	Τιμή πακέτου	Αξία πακέτου	Ωρα έγκρισης	Σημείωση
ΑΔΜΗΕ ΣΥΜΜΕΤΟΧΩΝ Α.Ε. (ΚΟ)	50,000	3.16	158,000.00	10:56:14	20
ΔΕΗ (ΚΟ)	50,000	13.78	689,000.00	10:57:22	20
ΑΚΤΟΡ Α.Ε. ΣΥΜ/ΧΩΝ (ΚΟ)	67,000	5.54	371,180.00	11:12:20	20
ΕΛΒΑΛΧΑΛΚΟΡ (ΚΟ)	300,000	2.35	705,000.00	11:41:48	20
ΟΛΘ (ΚΟ)	10,000	32.70	327,000.00	11:42:33	20
ΑΥΤΟΗΕΛΛΑΣ (ΚΟ)	30,000	11.06	331,800.00	11:43:18	20
ΠΕΙΡΑΙΩΣ FINANCIAL HOLD (ΚΟ)	678,332	5.52	3,744,392.64	12:03:30	20
ΠΕΙΡΑΙΩΣ FINANCIAL HOLD (ΚΟ)	678,333	5.51	3,737,614.83	12:04:53	20
ΑΒΑΞ Α.Ε. (ΚΟ)	100,000	2.07	207,000.00	13:11:08	20
ΑΒΑΞ Α.Ε. (ΚΟ)	100,000	2.07	207,000.00	13:11:23	20
INTRACOM HOLDINGS (ΚΟ)	1,064,333	3.10	3,299,432.30	13:36:12	20
ΠΕΙΡΑΙΩΣ FINANCIAL HOLD (ΚΟ)	1,000,000	5.54	5,540,000.00	13:40:43	20
ΜΟΤΟΔΥΝΑΜΙΚΗ (ΚΟ)	10,000	2.74	27,400.00	13:49:58	20
CENERGY HOLDINGS (ΚΑ)	51,663	9.60	495,964.80	14:07:22	20
ΠΕΙΡΑΙΩΣ FINANCIAL HOLD (ΚΟ)	330,000	5.54	1,828,200.00	14:32:33	20
ΕΘΝΙΚΗ ΤΡΑΠΕΖΑ (ΚΟ)	249,243	10.85	2,704,286.55	15:37:39	20
ΕΘΝΙΚΗ ΤΡΑΠΕΖΑ (ΚΟ)	100,000	10.86	1,085,500.00	15:56:05	20
ΕΘΝΙΚΗ ΤΡΑΠΕΖΑ (ΚΟ)	50,000	10.86	542,750.00	15:56:24	20
ΟΤΕ (ΚΟ)	48,000	16.94	813,120.00	16:00:02	20
ΣΑΡΑΝΤΗΣ ΓΡ. (ΚΟ)	15,000	13.78	206,700.00	16:01:41	20
ΠΕΙΡΑΙΩΣ FINANCIAL HOLD (ΚΟ)	200,000	5.62	1,124,000.00	16:16:51	20
ΠΕΙΡΑΙΩΣ FINANCIAL HOLD (ΚΟ)	602,000	5.65	3,398,892.00	17:13:28	20
ΠΕΙΡΑΙΩΣ FINANCIAL HOLD (ΚΟ)	830,000	5.65	4,686,180.00	17:14:17	20
ΕΘΝΙΚΗ ΤΡΑΠΕΖΑ (ΚΟ)	100,000	10.86	1,085,500.00	17:14:22	20

Σημειώσεις πακέτων

- 9 - Μέθοδος 6-1 / Ειδική Χρέωση
- 10 - Μέθοδος 6-1 / Ειδική Χρέωση, Αυθημερόν Διακανονισμός
- 14 - Μέθοδος 6-3 / Πακέτο Αποκατάστασης, Ατελής αγορά και Πώληση
- 18 - Μέθοδος 6-2 / SPOT 1
- 19 - Μέθοδος 6-2 / SPOT 2
- 20 - Μέθοδος 6-1 και Μέθοδος 6-1 Αυθημερόν Διακανονισμός
- 21 - Άλλη Προσυμφωνημένη

Στοιχεία Συναλλαγών Δικαιωμάτων

Ημερ. αποκοπής	Έναρξη εξάσκησης	Λήξη εξάσκησης	Λήξη διαπραγμάτευσης	Δικαιώματα	Κατωτ Τιμή	Ανωτ Τιμή	Τιμή κλεισ.	Τελευταία ζήτηση	Τελευταία προσφορά	Όγκος	Πράξεις	Αξία Συναλλαγών
----------------	------------------	----------------	----------------------	------------	------------	-----------	-------------	------------------	--------------------	-------	---------	-----------------

Δεν υπάρχουν Συναλλαγές Δικαιωμάτων.

Στοιχεία Συναλλαγών Εκποιήσεων

Χρεόγραφα	Τύπος Χρεογράφου	Όγκος Συναλλαγών	Αριθμός Πράξεων	Αξία Συναλλαγών	Σημείωση
-----------	------------------	------------------	-----------------	-----------------	----------

Δεν πραγματοποιήθηκαν Εκποιήσεις Μετοχών.

Σημειώσεις Εκποιήσεων

- Δημόσιος Ανοικτός Πλειστηριασμός
- Εκποίηση Ενσώματων Ονομαστικών Μετοχών
- Εκποίηση Αδιάθετων Κλασματικών Υπολοίπων

Στοιχεία Ενεργητικού Διαπραγματεύσιμων Αμοιβαίων Κεφαλαίων (Δ.Α.Κ.)

	Ημερομηνία συναλλαγών	Δημιουργία / Εξαγορά	Αριθ. Μερ. (T-1)	Νέα Μερ. (T-1)	Εξαγορασθ. Μερ. (T-1)	Μερίδια (T) [1]	Αξία Ενεργητικού [2]	Καθαρή Τιμή	Μέρισμα /Μερίδιο	Ημερ. Αποκοπής
ALPHA ETF FTSE Athex Large Cap	11/06/2025	5,000	971,502	---	---	971,502	45,664,570.00	47.0041	1.35	01/07/2024

Σημειώσεις Δ.Α.Κ.

[1] - Αριθμ. μεριδίων (T) = Αριθμ. μεριδίων (T-1) + Νεοεκδιθέντα μερίδια (T-1) - Εξαγορασθέντα μερίδια (T-1)

[2] - Περιλαμβάνονται και τα μερίδια που δημιουργήθηκαν / εξαγοράσθηκαν την ημέρα T-1.

Περιγραφή	Στοιχεία
Όνομασία Δ.Α.Κ.	ALPHA ETF FTSE Athex Large Cap
Σύμβολο Δ.Α.Κ. (GR)	ΑΔΑΚ
Σύμβολο Δ.Α.Κ. (EN)	AETF
ISIN Δ.Α.Κ.	GRF000153004
Κατηγορία Διαπραγμάτευσης	Διαπραγματεύσιμα Αμοιβαία Κεφάλαια (Δ.Α.Κ.)
Τύπος Δ.Α.Κ.	Μετοχών
Τρόπος διαχείρισης	Παθητικός
Επενδυτική Στρατηγική	Σκοπός της επενδυτικής πολιτικής του Αμοιβαίου Κεφαλαίου είναι η αναπαραγωγή της αποδόσεως του Δείκτη FTSE/X.A. Large Cap του Χρηματιστηρίου Αθηνών σε όρους Ευρώ, ακολουθώντας πλήρως και πανομοιότυπες τη σύνθεση του υποκείμενου Δείκτη.
Εκδότης	ΑΛΦΑ ASSET MANAGEMENT Α.Ε.Δ.Α.Κ.
Εταιρεία Διαχείρισης	ΑΛΦΑ ASSET MANAGEMENT Α.Ε.Δ.Α.Κ.
Ειδικοί Διαπραγματευτές	ΑΛΦΑ FINANCE Α.Χ.Ε.Π.Ε.Υ. , ΕΘΝΙΚΗ ΧΡΗΜΑΤΙΣΤΗΡΙΑΚΗ Α.Χ.Ε.Π.Ε.Υ.
Θεματοφύλακας	ΑΛΦΑ ΤΡΑΠΕΖΑ Α.Ε.
Σύμβολο Δείκτη (GR)	FTSE
Σύμβολο Δείκτη (EN)	FTSE
Όνομασία Δείκτη	FTSE/X.A. Large Cap
ISIN Δείκτη	GRI99201A006
Κλάσμα Δείκτη [1]	1/100
Αρχική Τιμή Μεριδίου	21.76
Συνολικός Αριθμός Μεριδίων [2]	971,502
Ημερομηνία πρώτης Έκδοσης	14/01/2008
Ημερομηνία έναρξης Διαπραγμάτευσης	24/01/2008
Νόμισμα Διαπραγμάτευσης	ΕΥΡΩ
Νόμισμα Ενεργητικού	ΕΥΡΩ
Αρχική Αξία Ενεργητικού [3]	3,000,000.00
Αριθμ. Μεριδίων για Δημιουργία-Εξαγορά [4]	5,000
Αμοιβή Διαχείρισης	0.375

Σημειώσεις Δ.Α.Κ.

[1] - Το κλάσμα της τιμής του δείκτη που αποτελεί η τιμή της πρώτης έκδοσης

[2] - Ο αριθμός μεριδίων που διαπραγματεύθηκαν στο Χρηματιστήριο την ημέρα T

[3] - Η αξία του ενεργητικού κατά την έκδοση

[4] - Ο αριθμός μεριδίων που απαιτείται κατά τη διαδικασία δημιουργίας εξαγοράς

Ανακοινώσεις

Σύμφωνα με τον [Κανονισμό](#) του Χρηματιστηρίου Αθηνών, οι ανακοινώσεις των εκδοτριών είναι αναρτημένες στην επίσημη ιστοσελίδα του Ομίλου www.athexgroup.gr και συγκεκριμένα στην ενότητα «[Δεδομένα Αγοράς – Εταιρίες – Ανακοινώσεις](#)».

Στο Ημερήσιο Δελτίο Τιμών (Η.Δ.Τ.) θα συνεχίσουν να δημοσιεύονται ανακοινώσεις των εκδοτριών σε εφαρμογή νόμων (όπως Ν 3461 / 2006 περί Δημοσίων Προτάσεων) ή εξειδικευμένων αποφάσεων της Επιτροπής Κεφαλαιαγοράς, πχ όπως

Απόφαση 4/278/12.8.2003 - Εταιρίες Επενδύσεων

Απόφαση 10Α/1038/30.10.2024 - Πρόσθετη πληροφόρηση για τη χρήση αντληθέντων κεφαλαίων

ΜΥΛΟΙ ΚΕΠΕΝΟΥ Α.Β.Ε.Ε.

ΑΝΑΚΟΙΝΩΣΗ ΗΜΕΡΗΣΙΑΣ ΑΠΟΚΤΗΣΗΣ ΜΕΤΟΧΩΝ ΛΟΓΩ ΔΗΜΟΣΙΑΣ ΠΡΟΤΑΣΗΣ

Ανακοίνωση σύμφωνα με τις διατάξεις του άρθρου 24 παρ. 2 (α) του Ν. 3461/2006

Η «ΜΥΛΟΙ ΚΕΠΕΝΟΥ Α.Β.Ε.Ε. - ΑΝΩΝΥΜΗ ΒΙΟΜΗΧΑΝΙΚΗ ΚΑΙ ΕΜΠΟΡΙΚΗ ΕΤΑΙΡΕΙΑ» (η «Εταιρεία») ανακοινώνει, σύμφωνα με το άρθρο 24 παρ. 2 (α) του Ν. 3461/2006, πως, η εταιρεία «ΓΙ.ΕΛ.ΔΗ. ΣΥΜΜΕΤΟΧΩΝ ΑΝΩΝΥΜΗ ΕΤΑΙΡΕΙΑ» (ο «Προτείνων») δηλώνει ότι στις 10.06.2025, απέκτησε συνολικά 730 κοινές, ονομαστικές, μετά δικαιώματος ψήφου, μετοχές της Εταιρείας έναντι τιμήματος 1,93 ευρώ ανά μετοχή, η οποία ισούται με την τιμή της Δημόσιας Πρότασης, μέσω χρηματιστηριακών συναλλαγών. Οι μετοχές αυτές αντιπροσωπεύουν ποσοστό 0,01 % των δικαιωμάτων ψήφου της Εταιρείας,

Κατόπιν των ανωτέρω, ο Προτείνων, μαζί με τα Πρόσωπα που Ενεργούν Συντονισμένα (όπως ορίζονται στο άρθρο 2(ε) του Ν. 3461/2006), κατέχουν έως 10.06.2025 ποσοστό δικαιωμάτων ψήφου ίσο με 95,15 % του συνόλου των μετοχών και των δικαιωμάτων ψήφου της Εταιρείας.

[ΑΝΑΚΟΙΝΩΣΗ ΗΜΕΡΗΣΙΑΣ ΑΠΟΚΤΗΣΗΣ ΜΕΤΟΧΩΝ ΛΟΓΩ ΔΗΜΟΣΙΑΣ ΠΡΟΤΑΣΗΣ](#)

ALPHA TRUST ΑΝΔΡΟΜΕΔΑ Α.Ε.Ε.Χ.

ΑΝΑΚΟΙΝΩΣΗ ΓΙΑ ΥΠΟΒΟΛΗ ΣΤΟΙΧΕΙΩΝ ΒΑΣΕΙ ΤΗΣ ΑΠΟΦ. 4/278/12-08-03 ΤΗΣ ΕΚ (ΕΤΑΙΡΙΕΣ ΕΠΕΝΔΥΣΕΩΝ)

Η εταιρεία με την επωνυμία «ALPHA TRUST – ΑΝΔΡΟΜΕΔΑ Ανώνυμη Εταιρεία Επενδύσεων Χαρτοφυλακίου», κατ' εφαρμογή της απόφασης 4/278/12.8.2003 του Διοικητικού Συμβουλίου της Επιτροπής Κεφαλαιαγοράς, γνωστοποιεί την εσωτερική αξία της μετοχής της, έτσι όπως έχει διαμορφωθεί την 10.06.2025, καθώς και το υπερτίμημα/υποτίμημα (premium/discount) σε σχέση με τη χρηματιστηριακή αξία της μετοχής της, ως κάτωθι:

ΠΛΗΡΟΦΟΡΙΕΣ ΤΗΣ ΜΕΤΟΧΗΣ ΚΑΤΑ ΤΗΝ 10.06.2025	EUR
Εσωτερική αξία μετοχής	9,21
Χρηματιστηριακή τιμή	6,70

Premium/Discount	-27,24%
------------------	---------

Ομολογιακά Δάνεια Επιχειρήσεων – Οργανωμένη Αγορά (Μη Μετατρέψιμα)

Πλήθος Εισηγμένων Ομολογίων	Ονομαστική αξία	Τιμή έκδοσης	Σημερινό επιτόκιο	Ημερ. λήξης	Διάρκεια (έτη)	Σημείωση	Τοκομερίδιο		Μον. Διασπ.	Ομόλογα Επιχειρήσεων	Δεδ. Τόκος	Αποδ. Λήξη	Κατωτ Τιμή	Ανωτ Τιμή	Τιμή κλεισ. Προηγ.	Κλείσιμο-ημ/νία	Όγκος	Αξία Συναλλαγών	Τελευταία εντολή		λαχ έτους	Μεγ έτους	
							Κοινό	Προτιμησιακό											Τιμή	Αγορ./ Πώλ.			Ημερομηνία
230,000	1,000.00	1,000.00	4.70	12/07/2029	7	---	6	---	1	LAMDA DEVELOPMENT A.E. (Μη μετατρέψιμο)	19.7139	3.3590	103.1500	103.1800	103.1500	10/06/2025	15,000	15,771.21	103.0000	A	11/06/2025	100.1000	103.2000
320,000	1,000.00	1,000.00	3.40	21/07/2027	7	---	10	---	1	LAMDA DEVELOPMENT A.E. (Μη μετατρέψιμο)	13.5056	3.1200	99.5000	99.7000	99.7000	10/06/2025	249,000	251,236.74	99.4000	A	11/06/2025	97.6000	100.2500
200,000	1,000.00	1,000.00	2.10	27/10/2027	7	---	10	---	1	Ο.Π.Α.Π. Α.Ε. (Μη μετατρέψιμο)	2.6833	2.5120	97.6000	98.4999	98.4999	10/06/2025	61,000	59,822.89	98.0000	A	11/06/2025	96.0100	99.0000
200,000	1,000.00	1,000.00	1.90	23/03/2028	7	---	9	---	1	ΜΟΤΟΡ ΟΪΛ ΔΙΥΛΙΣΤΗΡΙΑ ΚΟΡΙΝΘΟΥ ΑΕ (Μη μετατρέψιμο)	4.2750	2.4620	97.5000	98.8000	97.9899	10/06/2025	109,000	107,275.00	98.0501	A	11/06/2025	93.5278	98.8000
300,000	1,000.00	1,000.00	2.30	20/07/2028	7	---	8	---	1	ΠΡΟΝΤΕΑ ΑΕΕΑΠ (Μη μετατρέψιμο)	9.2000	3.3730	96.0600	96.5000	96.0686	10/06/2025	116,000	112,583.41	96.1000	A	11/06/2025	93.5001	97.0000
150,000	1,000.00	1,000.00	2.65	22/10/2026	5	---	8	---	1	CRPLP SHIPPING HOLDINGS PLC (Μη μετατρέψιμο)	3.8278	3.3470	98.6000	98.8500	98.6463	10/06/2025	137,000	135,669.81	98.6700	A	11/06/2025	97.3000	99.2000
250,000	1,000.00	1,000.00	2.45	16/11/2028	7	---	8	---	1	ΕΒΑΛΧΑΛΚΟΡ Α.Ε. (Μη μετατρέψιμο)	1.9056	3.1280	97.0000	97.5000	97.0000	10/06/2025	66,000	64,232.77	96.7500	A	11/06/2025	93.6975	97.9300
120,000	1,000.00	1,000.00	2.65	06/12/2028	7	---	8	---	1	ΝΟΒΑΛ ΠΡΟΠΕΡΤΥ ΑΕΕΑΠ (Μη μετατρέψιμο)	0.5153	3.2170	97.0000	97.5000	97.2333	10/06/2025	39,000	37,906.10	97.0000	A	11/06/2025	94.2301	97.9900
500,000	1,000.00	1,000.00	2.75	03/07/2027	7	---	10	---	1	ΓΕΚ ΤΕΡΝΑ Α.Ε. (Μη μετατρέψιμο)	12.2986	2.8700	98.8501	99.1000	98.9833	10/06/2025	192,000	192,414.87	98.9000	A	11/06/2025	96.5000	99.3000
100,000	1,000.00	1,000.00	2.95	11/02/2027	5	---	7	---	1	SAFE BULKERS PARTICIPATIONS PLC (Μη μετατρέψιμο)	9.9972	4.1180	97.4500	98.4000	97.5000	10/06/2025	108,000	106,610.00	97.2115	A	11/06/2025	96.7794	99.9999
130,000	1,000.00	1,000.00	6.00	27/02/2029	5	---	3	---	1	ΙΝΤΡΑΛΟΤ Α.Ε. (Μη μετατρέψιμο)	17.6667	4.6110	103.0000	103.8900	103.2990	10/06/2025	29,000	30,469.03	103.1500	A	11/06/2025	101.0000	104.5000
100,000	1,000.00	1,000.00	4.40	26/07/2029	7	---	6	---	1	CRPLP SHIPPING HOLDINGS PLC (Μη μετατρέψιμο)	16.7444	3.0670	102.7500	103.5000	103.4826	10/06/2025	25,000	26,282.11	103.0000	A	11/06/2025	100.4600	105.2895
199,375	1,000.00	1,000.00	3.60	12/03/2026	7	---	13	---	1	ΑΕΡΟΠΟΡΙΑ ΑΙΓΑΙΟΥ Α.Ε. (Μη μετατρέψιμο)	9.3000	2.4690	100.0100	100.4900	100.4236	10/06/2025	64,000	64,866.30	100.2510	A	11/06/2025	99.2676	101.0000
150,000	1,000.00	1,000.00	2.60	22/10/2026	7	---	12	---	1	ΤΕΡΝΑ ΕΝΕΡΓΕΙΑΚΗ Μ.Α.Ε.Χ. (Μη μετατρέψιμο)	3.7556	2.9100	98.7207	99.1000	99.0128	10/06/2025	61,000	60,626.90	99.0000	A	11/06/2025	97.6272	99.5430
100,000	1,000.00	1,000.00	2.80	25/01/2027	5	---	7	---	1	PREMIA Α.Ε. (Μη μετατρέψιμο)	10.6556	3.7310	98.0000	98.2000	98.0000	10/06/2025	25,000	24,774.39	98.0000	A	11/06/2025	96.2000	98.9000
500,000	1,000.00	1,000.00	4.00	10/07/2030	7	---	4	---	1	METLEN ENERGY & METALS A.E. (Μη μετατρέψιμο)	17.1111	3.0710	102.9601	103.3000	103.0677	10/06/2025	329,000	344,812.64	102.9700	A	11/06/2025	100.4600	103.9600
99,697	1,000.00	1,000.00	5.50	15/12/2028	5	---	3	---	1	IDEAL HOLDINGS A.E. (Μη μετατρέψιμο)	27.3472	3.8460	104.0100	104.5000	104.1822	10/06/2025	40,000	42,766.79	104.4000	A	11/06/2025	102.5039	104.5000
200,000	1,000.00	1,000.00	4.25	23/01/2029	5	---	3	---	1	AUTOHELLAS A.T.E.E. (Μη μετατρέψιμο)	16.6458	3.5600	100.7500	101.5500	101.5500	06/06/2025	123,000	126,821.94	101.3000	A	11/06/2025	100.0000	103.2000

Σημειώσεις Εταιρικών Ομολόγων

Ο Όγκος Συναλλαγών υπολογίζεται ως (Τεμάχια) * (Ονομαστική Τιμή). Η Αξία Συναλλαγών υπολογίζεται ως (Τεμάχια) * (Ονομαστική Τιμή) * (Τιμή %) + (Δεδουλευμένοι Τόκοι).

Οι τιμές συναλλαγών των ομολόγων υπολογίζονται ως ποσοστό επί τοις εκατό (%) της ονομαστικής τους τιμής.

Όλα τα ομόλογα έχουν Ονομαστική Αξία εκπεφρασμένη σε Ευρώ (εκτός εάν σημειώνεται διαφορετικά).

Ομολογιακά Δάνεια Επιχειρήσεων – Οργανωμένη Αγορά (Μη Μετατρέψιμα)

Πλήθος Εισηγμένων Ομολογιών	Ονομαστική αξία	Τιμή έκδοσης	Σημερινό επιτόκιο	Ημερ. λήξης	Διάρκεια (έτη)	Σημείωση	Τοκομερίδιο		Μον. Διασπ.	Ομόλογα Επιχειρήσεων	Δεδ. Τόκος	Αποδ. Λήξη	Κατωτ Τιμή	Ανωτ Τιμή	Τιμή κλεισ. Προηγ.	Κλείσιμο-ημ/νία	Όγκος	Αξία Συναλλαγών	Τελευταία εντολή			Μεγ έτους		
							Κοινό	Προτιμησιακό											Τιμή	Αγορ./ Πώλ.	Ημερομηνία		λαχ	
300,000	1,000.00	1,000.00	2.30	14/12/2028	7	---	7	---	1	ΓΕΚ ΤΕΡΝΑ Α.Ε. (Μη μετατρέψιμο)	11.4361	3.1690	96.0000	96.5001	96.3946	96.0800	10/06/2025	179,000	174,593.48	95.9800	A	11/06/2025	92.9502	96.5001

Σημειώσεις Εταιρικών Ομολόγων

Ο Όγκος Συναλλαγών υπολογίζεται ως (Τεμάχια) * (Ονομαστική Τιμή). Η Αξία Συναλλαγών υπολογίζεται ως (Τεμάχια) * (Ονομαστική Τιμή) * (Τιμή %) + (Δεδουλευμένοι Τόκοι).

Οι τιμές συναλλαγών των ομολόγων υπολογίζονται ως ποσοστό επί τοις εκατό (%) της ονομαστικής τους τιμής.

Όλα τα ομόλογα έχουν Ονομαστική Αξία εκπεφρασμένη σε Ευρώ (εκτός εάν σημειώνεται διαφορετικά).

Ομόλογα Ελληνικού Δημοσίου

Πλήθος Εισηγμ. Ομολογιών	Όνομ. αξία	Σημερινό επιτόκιο	Υπολογισμός Δεδουλευμένων	Ημερ/νία Λήξης [1]	Διάρκεια (έτη)	Σημείωση	Ημερομηνία Πληρ.	Αξία τρέχοντος	Μον. Διασπ.	Ομόλογα Ελληνικού Δημοσίου	Κατωτ Τιμή	Ανωτ Τιμή	Τιμή κλειστ.	Προηγ. Κλείσιμο-ημ/νία	Όγκος	Αξία Συναλλαγών	Τελευταία εντολή Αγορ./ Πώλ. Ημερομηνία
4,000,000	1,000.00	4.13	Πργμ/Πργμ	15/06/2054	30	---	15/06	4.13	1	ΟΕΔ-ΣΤΘ-150654-30X-4,125-1,000	---	---	---	---	---	---	---
4,700,000	1,000.00	1.88	Πργμ/Πργμ	04/02/2035	15	---	04/02	1.88	1	ΟΕΔ-ΣΤΘ-040235-15X-1,875-1,000	---	---	---	---	---	---	---
6,000,000	1,000.00	0.75	Πργμ/Πργμ	18/06/2031	10	---	18/06	0.75	1	ΟΕΔ-ΣΤΘ-180631-10X-0,750-1,000	---	---	---	---	---	---	---
3,600,000	1,000.00	3.88	Πργμ/Πργμ	15/06/2028	5	---	15/06	3.88	1	ΟΕΔ-ΣΤΘ-150628-05X-3,875-1,000	---	---	---	---	---	---	---
5,962,747,327	1.00	3.75	Πργμ/Πργμ	30/01/2028	10	---	/02 - 02/02 - 31/	3.75	1	ΟΕΔ-ΣΤΘ-300128-10X-3,750-1,00	---	---	---	85.4610 13/07/2018	---	---	1.0000 A 28/11/2018
7,067,309,386	1.00	3.90	Πργμ/Πργμ	30/01/2033	15	---	/02 - 02/02 - 31/	3.90	1	ΟΕΔ-ΣΤΘ-300133-15X-3,900-1,00	---	---	---	78.6730 13/07/2018	---	---	1.0000 A 28/11/2018
5,622,848,349	1.00	4.00	Πργμ/Πργμ	30/01/2037	19	---	/02 - 02/02 - 31/	4.00	1	ΟΕΔ-ΣΤΘ-300137-19X-4,000-1,00	---	---	---	77.0370 13/07/2018	---	---	1.0000 A 28/11/2018
5,476,770,669	1.00	4.20	Πργμ/Πργμ	30/01/2042	24	---	/02 - 02/02 - 31/	4.20	1	ΟΕΔ-ΣΤΘ-300142-24X-4,200-1,00	---	---	---	77.7640 13/07/2018	---	---	1.0000 A 28/11/2018
4,950,000	1,000.00	3.38	Πργμ/Πργμ	15/06/2034	10	---	15/06	3.38	1	ΟΕΔ-ΣΤΘ-150634-10X-3,375-1,000	---	---	---	---	---	---	---
59,586,043	1.00	4.30	Πργμ/Πργμ	24/02/2026	14	---	24/02	4.30	1	ΟΕΔ-ΣΤΘ-240226-14X-2,000-1,00	---	---	---	10.0000 22/06/2015	---	---	---
41,118,344	1.00	4.30	Πργμ/Πργμ	24/02/2027	15	---	24/02	4.30	1	ΟΕΔ-ΣΤΘ-240227-15X-2,000-1,00	---	---	---	10.0000 22/06/2015	---	---	---
45,137,734	1.00	4.30	Πργμ/Πργμ	24/02/2028	16	---	24/02	4.30	1	ΟΕΔ-ΣΤΘ-240228-16X-2,000-1,00	---	---	---	10.0000 22/06/2015	---	---	---
61,768,888	1.00	4.30	Πργμ/Πργμ	24/02/2029	17	---	24/02	4.30	1	ΟΕΔ-ΣΤΘ-240229-17X-2,000-1,00	---	---	---	10.0000 22/06/2015	---	---	---
54,567,744	1.00	4.30	Πργμ/Πργμ	24/02/2030	18	---	24/02	4.30	1	ΟΕΔ-ΣΤΘ-240230-18X-2,000-1,00	---	---	---	10.0000 22/06/2015	---	---	---
37,541,515	1.00	4.30	Πργμ/Πργμ	24/02/2031	19	---	24/02	4.30	1	ΟΕΔ-ΣΤΘ-240231-19X-2,000-1,00	---	---	---	10.0000 22/06/2015	---	---	---
37,558,317	1.00	4.30	Πργμ/Πργμ	24/02/2032	20	---	24/02	4.30	1	ΟΕΔ-ΣΤΘ-240232-20X-2,000-1,00	---	---	---	10.0000 22/06/2015	---	---	---
37,473,732	1.00	4.30	Πργμ/Πργμ	24/02/2033	21	---	24/02	4.30	1	ΟΕΔ-ΣΤΘ-240233-21X-2,000-1,00	---	---	---	10.0000 22/06/2015	---	---	---
33,888,293	1.00	4.30	Πργμ/Πργμ	24/02/2034	22	---	24/02	4.30	1	ΟΕΔ-ΣΤΘ-240234-22X-2,000-1,00	---	---	---	10.0000 22/06/2015	---	---	---
35,177,800	1.00	4.30	Πργμ/Πργμ	24/02/2035	23	---	24/02	4.30	1	ΟΕΔ-ΣΤΘ-240235-23X-2,000-1,00	---	---	---	10.0000 22/06/2015	---	---	---
35,547,268	1.00	4.30	Πργμ/Πργμ	24/02/2036	24	---	24/02	4.30	1	ΟΕΔ-ΣΤΘ-240236-24X-2,000-1,00	---	---	---	10.0000 22/06/2015	---	---	---
40,246,306	1.00	4.30	Πργμ/Πργμ	24/02/2037	25	---	24/02	4.30	1	ΟΕΔ-ΣΤΘ-240237-25X-2,000-1,00	---	---	---	10.0000 22/06/2015	---	---	---
37,643,952	1.00	4.30	Πργμ/Πργμ	24/02/2038	26	---	24/02	4.30	1	ΟΕΔ-ΣΤΘ-240238-26X-2,000-1,00	---	---	---	10.0000 22/06/2015	---	---	---
36,977,100	1.00	4.30	Πργμ/Πργμ	24/02/2039	27	---	24/02	4.30	1	ΟΕΔ-ΣΤΘ-240239-27X-2,000-1,00	---	---	---	10.0000 22/06/2015	---	---	---
41,615,000	1.00	4.30	Πργμ/Πργμ	24/02/2040	28	---	24/02	4.30	1	ΟΕΔ-ΣΤΘ-240240-28X-2,000-1,00	---	---	---	10.0000 22/06/2015	---	---	---
42,227,208	1.00	4.30	Πργμ/Πργμ	24/02/2041	29	---	24/02	4.30	1	ΟΕΔ-ΣΤΘ-240241-29X-2,000-1,00	---	---	---	10.0000 22/06/2015	---	---	---
68,288,487	1.00	4.30	Πργμ/Πργμ	24/02/2042	30	---	24/02	4.30	1	ΟΕΔ-ΣΤΘ-240242-30X-2,000-1,00	---	---	---	10.0000 22/06/2015	---	---	---
4,700,000	1,000.00	3.88	Πργμ/Πργμ	12/03/2029	10	---	12/03	3.88	1	ΟΕΔ-ΣΤΘ-120329-10X-3,875-1,0000	---	---	---	---	---	100.0000	A 15/10/2019
3,192,362	1,000.00	0.00	Πργμ/Πργμ	12/02/2026	5	---	12/02	0.00	1	ΟΕΔ-ΣΤΘ-120226-05X-0,000-1,000	---	---	---	---	---	---	---
2,100,000	1,000.00	3.55	Πργμ/Πργμ	20/03/2026	7	---	20/03	3.55	1	ΟΕΔ-ΣΤΘ-200326-07X-3,550-1,000	---	---	---	---	---	---	---
5,500,000	1,000.00	1.50	Πργμ/Πργμ	18/06/2030	10	---	18/06	1.50	1	ΟΕΔ-ΣΤΘ-180630-10X-1,500-1,000	---	---	---	---	---	---	---
5,500,000	1,000.00	4.38	Πργμ/Πργμ	18/07/2038	15	---	18/07	4.38	1	ΟΕΔ-ΣΤΘ-180738-15X-4,375-1,000	---	---	---	---	---	---	---
40,000	1,000.00	3.91	FLR Πργμ/360	18/09/2025	1	---	18/09 - 18/03	---	1	ΟΕΔ-ΚΥΜ-180925-01X-3,915-1,000	---	---	---	---	---	---	---
5,364,250	1,000.00	3.25	Πργμ/Πργμ	20/03/2050	30	---	20/03	3.25	1	ΟΕΔ-ΣΤΘ-200350-30X-3,250-1,000	---	---	---	---	---	---	---
4,250,000	1,000.00	3.63	Πργμ/Πργμ	15/06/2035	10	---	15/06	3.63	1	ΟΕΔ-ΣΤΘ-150635-10X-3,625-1000,00	---	---	---	---	---	---	---

Σημειώσεις Ομολόγων Ελλ. Δημοσίου

Ο Όγκος Συναλλαγών υπολογίζεται ως (Τεμάχια) * (Όνομαστική Τιμή). Η Αξία Συναλλαγών υπολογίζεται ως (Τεμάχια) * (Όνομαστική Τιμή) * (Τιμή %) + (Δεδουλευμένοι Τόκοι)

Η Αξία του τρέχοντος τοκομεριδίου για τις εκδόσεις Ονομαστικής Αξίας 0,01 ευρώ, αναφέρεται σε Ονομαστική Αξία 100 ευρώ.

FLR (= Floating Interest Rate) Ομόλογο Μεταβλητού Επιτοκίου.

[1] - Η Ημερομηνία Λήξης της τοκοφόρου περιόδου και η Ημερομηνία Πληρωμής του τοκομεριδίου.

Ομόλογα Ελληνικού Δημοσίου

Πλήθος Εισηγμ. Ομολογιών	Ονομ. αξία	Σημερινό επιτόκιο	Υπολογισμός Δεδουλευμένων	Ημερ/νία Λήξης [1]	Διάρκεια (έτη)	Σημείωση	Ημερομηνία Πληρ.	Αξία τρέχοντος	Μον. Διαπρ.	Ομόλογα Ελληνικού Δημοσίου	Κατωτ Τιμή	Ανωτ Τιμή	Τιμή κλεισ.	Προηγ. Κλείσιμο-ημ/νία	Όγκος	Αξία Συναλλαγών	Τελευταία εντολή Αγορ./ Πώλ. Ημερομηνία
3,924,361	1,000.00	2.00	Πργμ/Πργμ	22/04/2027	7	---	22/04	2.00	1	ΟΕΔ-ΣΤΘ-220427-07Χ-2,000-1,000	---	---	---	---	---	---	99.9000 A 22/04/2020
2,298,012	1,000.00	1.88	Πργμ/Πργμ	23/07/2026	7	---	23/07	1.88	1	ΟΕΔ-ΣΤΘ-230726-07Χ-1,875-1,000	---	---	---	---	---	---	---
4,900,000	1,000.00	4.25	Πργμ/Πργμ	15/06/2033	10	---	15/06	4.25	1	ΟΕΔ-ΣΤΘ-150633-10Χ-4,250-1,000	---	---	---	---	---	---	---
3,500,000	1,000.00	1.88	Πργμ/Πργμ	24/01/2052	30	---	24/01	1.88	1	ΟΕΔ-ΣΤΘ-240152-30Χ-1,875-1,000	---	---	---	---	---	---	---
3,700,000	1,000.00	1.75	Πργμ/Πργμ	18/06/2032	10	---	18/06	1.75	1	ΟΕΔ-ΣΤΘ-180632-10Χ-1,750-1,000	---	---	---	---	---	---	---
2,200,000	1,000.00	1.13	FLR Πργμ/360	15/12/2027	5	---	- 15/03 - 15/09 -	---	1	ΟΕΔ-ΚΥΜ-151227-05Χ-1,130-1,000	---	---	---	---	---	---	102.1600 A 30/12/2022

Σημειώσεις Ομολόγων Ελλ. Δημοσίου

Ο Όγκος Συναλλαγών υπολογίζεται ως (Τεμάχια) * (Ονομαστική Τιμή). Η Αξία Συναλλαγών υπολογίζεται ως (Τεμάχια) * (Ονομαστική Τιμή) * (Τιμή %) + (Δεδουλευμένοι Τόκοι)

Η Αξία του τρέχοντος τοκομεριδίου για τις εκδόσεις Ονομαστικής Αξίας 0,01 ευρώ, αναφέρεται σε Ονομαστική Αξία 100 ευρώ.

FLR (= Floating Interest Rate) Ομόλογο Μεταβλητού Επιτοκίου.

[1] - Η Ημερομηνία Λήξης της τοκοφόρου περιόδου και η Ημερομηνία Πληρωμής του τοκομεριδίου.

Ημερήσιο Δελτίο Τιμών

Έτος: 146 Αύξων Αριθμός Συνεδρίασης: 108

Ενότητα 5: Ομόλογα Ελληνικού Δημοσίου Διαπραγματεύσιμα με τη Μέθοδο Εκφώνησης - Αντιφώνησης

Τετάρτη, 11 Ιουνίου, 2025

Ομόλογα σε Κυκλοφορία	Νόμισμα / Ελάχιστη διαπραγ.	Ημερομηνία Πληρ.	Αξία τρέχοντος τοκομεριδίου	Σημείωση	Τοκομερίδιο	Μονάδα διαπίσης	Ημερ/νία Έκδοσης	Διάρκεια (έτη)	Σημερινό επιτόκιο	Υ.Δ.Τ σε ημέρες	Ομόλογα	Τελευταία τιμή προηγ.	Τελευτ. Τιμή	Εκφ. τοις μετρητοίς (€) Αγорг. / Πώλ Ημερομηνία	Συναλλαγές σε τμχ	Ελάχιστο ζωής	Μέγιστο ζωής		
0	GBP / 10	01/12	0.25	---	68	1	01/12/1928	100	2.5	360	Ε.Κ.Τ.Ε.	---	---	---	---	---	---		
103,746	GBP / 10	01/12	0.25	---	66	1	01/12/1930	98	2.5	360	Ε.Κ.Τ.Ε. σειρά	2.27	05/02/1996	2.27	Π	05/02/1996	---	2.27	2.27

Νομικών Προσώπων και Εταιρειών σε Συνάλλαγμα και Ευρο**Σημειώσεις Ομολόγων Ελλ. Δημοσίου**

Υ.Δ.Τ: Υπολογισμός Δεδουλευμένων Τόκων.

FLR (= Floating Interest Rate) Ομόλογο Μεταβλητού Επιτοκίου.

Η ελάχιστη διαπραγματεύσιμη Ονομαστική Αξία για όλους τους Άυλους Τίτλους του Δημοσίου είναι τα 100 Ευρώ.

(μφρ-0)

Πίνακας Μελών Χρηματιστηρίου Αθηνών και Μελών ΕΤ.ΕΚ.

Επωνυμία	Διεύθυνση	Τηλέφωνο	Φαξ	Αγορά Μετοχών			Αγορά Παραγώγων		Μέλη ΕΤ.ΕΚ.	
				Μέλος Αγοράς	Μέλος εξ Αποστάσεως	Ειδικός Διαπρήτης	Διαπρήτης	Ειδικός Διαπρήτης	Γενικό Εκκαθ/στικό	Άμεσο Εκκαθ/στικό
AEONIC SECURITIES C.I.F. P.L.C.	ΛΑΪΟΥ 6, ΓΡ. 301B, ANNA COURT ,	35725337600		a						
ARGUS STOCKBROKERS LTD	25 ΛΕΩΦΟΡΟΣ ΔΗΜΟΣΘΕΝΗ ΣΕΒΕΡΗ 25 ,	0035722717000		a	a		a			
ATHLOS CAPITAL INVESTMENT SERVICES LTD	17 STASINOU AVENUE,BEDIZIA TOWER, 6TH & 7TH FL. ,	35722110777		a	a					
ATLANTIC SECURITIES LTD	ΠΡΟΔΡΟΜΟΥ 37 37,	0035722445400		a	a					
ΑΧΟΝ ΧΡΗΜΑΤΙΣΤΗΡΙΑΚΗ Α.Ε.Π.Ε.Υ.	ΣΤΑΔΙΟΥ 48 48, ΑΘΗΝΑ	6944348134		a			a			
ΒΕΤΑ ΧΡΗΜΑΤΙΣΤΗΡΙΑΚΗ Α.Ε.Π.Ε.Υ.	Λ.ΑΛΕΞΑΝΔΡΑΣ 29 29 , ΑΘΗΝΑ	210 6478900		a		a	a			a
BNP PARIBAS S.A.	ΛΕΩΦΟΡΟΣ ΚΗΦΙΣΙΑΣ 115 , ΑΘΗΝΑ	2107468525							a	
BOFA SECURITIES EUROPE SA	51 RUE LA BOÏTIE ,	+33 153655555		a	a					
CITIGROUP GLOBAL MARKETS EUROPE AG	REUTERWEG 16 16,	+49 691366-0		a	a					
CITIGROUP GLOBAL MARKETS LIMITED	33 CANADA SQUARE -CANARY WHARF 1,	+44 02079864000		a						
CREDIT SUISSE BANK (EUROPE), S.A.	CALLE AYALA 42, 3A PLANTA-B MADRID ,	+34917916000		a						
CREDIT SUISSE SECURITIES (EUROPE) LIMITED	ONE CABOT SQUARE 1 , LONDON	+44 2078888888		a						
DEUTSCHE BANK AG	GREAT WINCHESTER STREET 1 , LONDON	+44 20 754 54209	00441133361437		a					
EUROBANK EQUITIES ΜΟΝΟΠΡΟΣΩΠΗ Α.Ε.Π.Ε.Υ.	ΦΙΛΕΛΛΗΝΩΝ 10 & ΞΕΝΟΦΩΝΤΟΣ 13 , ΑΘΗΝΑ	2103720425		a		a	a			a
EUROCORP Α.Ε.Π.Ε.Υ.	ΠΛ.ΦΙΛΙΚΗΣ ΕΤΑΙΡΕΙΑΣ 14 14, ΑΘΗΝΑ	2107263600		a			a			a
EUROTUST ΧΡΗΜΑΤΙΣΤΗΡΙΑΚΗ Α.Ε.Π.Ε.Υ.	ΣΕΒΑΣΤΟΥΠΟΛΕΩΣ 113 113, ΑΘΗΝΑ	2103363100		a			a			
EUROXX ΧΡΗΜΑΤΙΣΤΗΡΙΑΚΗ Α.Ε.Π.Ε.Υ.	ΠΑΛΛΑΙΟΛΟΓΟΥ 7, ΧΑΛΑΝΔΡΙ	(210)-6879400	(210)-6879401	a		a	a			a
	ΠΑΛΛΑΙΟΛΟΓΟΥ 7, ΧΑΛΑΝΔΡΙ	+30 2106879400	210-6879401							
FREEDOM FINANCE EUROPE LTD	ΧΡΗΣΤΑΚΗ ΚΡΑΝΟΥ 20 ,	035725257786		a	a					
GLOBAL CAPITAL SECURITIES & FINANCIAL SERVICES LTD	Λ.ΑΡΧΙΕΠΙΣΚΟΠΟΥ ΜΑΚΑΡΙΟΥ Γ50 50,	0035722710710		a	a					
GREENPOST TRADING EUROPE LTD	KIMONOS 3, ACROPOLIS MANSIONS, 2ND FLOOR, FLAT/OFFICE 202 ,	035722521389		a	a					
HSBC CONTINENTAL EUROPE	Λ.ΜΕΣΣΟΓΕΙΩΝ 109-111 109-111,	2106960000							a	
INDEX ΧΡΗΜΑΤΙΣΤΗΡΙΑΚΗ Α.Ε.Π.Ε.Υ.	ΔΡΑΓΑΤΣΑΝΙΟΥ 6 6, ΑΘΗΝΑ	2103213920		a						
LAIKI FINANCIAL SERVICES LTD	ΛΕΩΦ. ΒΥΡΩΝΟΣ 26, ΛΕΥΚΩΣΙΑ ΚΥΠΡΟΥ	357 22367367	357 22718567		a					
MEGA EQUITY SECURITIES & FINANCIAL SERVICES PUBLIC LTD	ΛΕΩΦ.ΓΡΙΒΑ ΔΙΓΕΝΗ 42-44 42-44,	0035722711711		a	a		a			
MERIT ΧΡΗΜΑΤΙΣΤΗΡΙΑΚΗ Α.Ε.Π.Ε.Υ.	ΣΟΦΟΚΛΕΟΥΣ 5 5, ΑΘΗΝΑ	2141008814		a		a	a			a
MERRILL LYNCH INTERNATIONAL	2 KING EDWARD STREET 2 , LONDON	+44 20276281000		a						
NUNTIUS ΧΡΗΜΑΤΙΣΤΗΡΙΑΚΗ ΜΟΝΟΠΡ.Α.Ε.Π.Ε.Υ	ΔΡΑΓΑΤΣΑΝΙΟΥ 6 6, ΑΘΗΝΑ	2103350599		a			a			
ONE PLUS CAPITAL LIMITED	75 PRODROMOU AVENUE NICOSIA 1307 ,	35722873760		a	a					
PROCHOICE CHRIMATISTIRIAKI LTD	ΛΕΩΦ.ΣΠΥΡΟΥ ΚΥΠΡΙΑΝΟΥ 57, ΑΚΙΝΗΤΑ Φ 57,	035724661192		a	a					
SHARELINK SECURITIES & FINANCIAL SERVICES LTD	HOUSE-ΘΕΟΤΟΚΗ 6 ΜΕΓΑΡΟ ΕΛΛΗΝΑ 6 ,	+357 22554200		a			a			
SOCIETE GENERALE S.A.	17 COURS VALMY, CEDEX ,	+157290504		a	a		a			

Πίνακας Μελών Χρηματιστηρίου Αθηνών και Μελών ΕΤ.ΕΚ.

Επωνυμία			Αγορά Μετοχών			Αγορά Παραγώγων		Μέλη ΕΤ.ΕΚ.	
Διεύθυνση	Τηλέφωνο	Φαξ	Μέλος Αγοράς	Μέλος εξ Αποστάσεως	Ειδικός Διαπρήτης	Διαπρήτης	Ειδικός Διαπρήτης	Γενικό Εκκαθιστικό	Άμεσο Εκκαθιστικό
SOLIDUS SECURITIES Α.Ε.Π.Ε.Υ.			a			a			a
ΛΟΥΙΖΗΣ ΡΙΑΝΚΟΥΡ 64 64, ΑΘΗΝΑ	2106900605								
THE CYPRUS INVESTMENT & SECURITIES CORPORATION LTD			a	a					
1 AG. ΠΡΟΚΟΡΙΟΥ & POSIDONOS 1ST FLOOR 154,	0035722121700								
UBS EUROPE SE			a	a					
OPERNTURM, BOCKENHEIMER LANDSTRASSE 2-4 ,	496921790								
UBS LIMITED				a					
FINSBURY AVENUE 1 , LONDON	+44 2075687135								
VIGOR FINANCE Α.Ε.Π.Ε.Υ.			a		a	a	a		
ΨΥΧΑΡΗ 14 , ΝΕΟ ΨΥΧΙΚΟ	2106718400								
Α. ΣΑΡΡΗΣ ΧΡΗΜΑΤΙΣΤΗΡΙΑΚΗ Α.Ε.Π.Ε.Υ			a						
ΔΡΑΓΑΤΣΑΝΙΟΥ 6 6, ΑΘΗΝΑ	2103367700								
ΑΛΦΑ FINANCE ΜΟΝΟΠΡΟΣΩΠΗ ΑΕΠΕΥ			a		a	a	a		a
ΠΑΝΕΠΙΣΤΗΜΙΟΥ 45 5, ΑΘΗΝΑ	2103677538								
ΑΛΦΑ ΤΡΑΠΕΖΑ ΑΝΩΝΥΜΗ ΕΤΑΙΡΙΑ								a	
ΣΤΑΔΙΟΥ 40 , ΑΘΗΝΑ	2103260000								
Γ. Α. ΠΕΡΒΑΝΑΣ ΧΡΗΜΑΤΙΣΤΗΡΙΑΚΗ Α.Ε.Π.Ε.Υ			a						
ΣΟΦΟΚΛΕΟΥΣ 7-9 7-9, ΑΘΗΝΑ	2103727200								
ΕΘΝΙΚΗ ΤΡΑΠΕΖΑ ΤΗΣ ΕΛΛΑΔΟΣ Α.Ε.			a		a	a		a	
ΑΚΑΔΗΜΙΑΣ 68, ΑΘΗΝΑ	(210)-3328817	(210)-3328678							
ΑΙΟΛΟΥ 86, ΑΘΗΝΑ	(210)-3341000	(210)-3228187							
ΕΘΝΙΚΗ ΧΡΗΜΑΤΙΣΤΗΡΙΑΚΗ ΜΟΝΟΠΡΟΣΩΠΗ ΑΕΠΕΥ			a		a	a	a		
ΛΕΩΦΟΡΟΣ ΑΘΗΝΩΝ 128-132 & ΙΦΙΓΕΝΙΑΣ 66, ΑΘΗΝΑ	2103328784								
ΕΛΛΗΝΙΚΗ ΤΡΑΠΕΖΑ (ΕΠΕΝΔΥΣΕΙΣ) ΛΤΔ				a					
ΛΕΩΦ.ΚΥΡΙΑΚΟΥ ΜΑΤΣΗ 31 - ΤΘ 24747 , ΛΕΥΚΩΣΙΑ ΚΥΠΡΟΥ	+357 22500100	357 22500110							
ΕΛΛΗΝΟΑΜΕΡΙΚΑΝΙΚΗ ΧΡΗΜΑΤΙΣΤΗΡΙΑΚΗ ΑΕΠΕΥ			a		a	a			a
ΑΝΔΡΕΑ ΠΑΠΑΝΔΡΕΟΥ 27 27, ΜΑΡΟΥΣΙ	2103311100								
Ι. Χ. ΜΑΥΡΙΚΗΣ ΧΡΗΜΑΤΙΣΤΗΡΙΑΚΗ Α.Ε.Π.Ε.Υ			a						
ΣΟΦΟΚΛΕΟΥΣ 5 5, ΑΘΗΝΑ	2103216730								
ΚΑΠΠΑ ΧΡΗΜΑΤΙΣΤΗΡΙΑΚΗ Α.Ε.Π.Ε.Υ.			a			a			
ΒΑΛΛΩΡΙΤΟΥ 15 15, ΑΘΗΝΑ	2103678600								
ΚΑΡΑΜΑΝΟΦ ΧΡΗΜΑΤΙΣΤΗΡΙΑΚΗ Α.Ε.Π.Ε.Υ.			a						
ΠΛ.ΑΓ.ΘΕΟΔΩΡΩΝ 2 2, ΑΘΗΝΑ	2103212947								
ΚΥΚΛΟΣ ΧΡΗΜΑΤΙΣΤΗΡΙΑΚΗ Α.Ε.Π.Ε.Υ.			a			a			
ΧΑΡΙΛΑΟΥ ΤΡΙΚΟΥΠΗ 6-8-10 39, ΑΘΗΝΑ	2103364300								
ΛΕΩΝ ΔΕΠΟΛΑΣ ΧΡΗΜΑΤΙΣΤΗΡΙΑΚΗ Α.Ε.Π.Ε.Υ.			a		a	a			
ΧΡΗΣΤΟΥ ΛΑΔΑ 1 1, ΑΘΗΝΑ	2103213276 -28								
Ν. ΧΡΥΣΟΧΟΙΔΗΣ ΧΡΗΜΑΤΙΣΤΗΡΙΑΚΗ Α.Ε.Π.Ε.Υ			a			a			a
ΣΟΦΟΚΛΕΟΥΣ 7-9 7-9, ΑΘΗΝΑ	2103213913								
ΠΑΓΚΡΗΤΙΑ ΤΡΑΠΕΖΑ ΑΝΩΝΥΜΗ ΕΤΑΙΡΕΙΑ								a	
ΙΚΑΡΟΥ 5 ,	2810338746								
ΠΑΝΤΕΛΑΚΗΣ ΧΡΗΜΑΤΙΣΤΗΡΙΑΚΗ Α.Ε.Π.Ε.Υ			a		a	a	a		
ΕΘΝΙΚΗΣ ΑΝΤΙΣΤΑΣΕΩΣ 57, ΚΤΙΡΙΟ Β 57, ΧΑΛΑΝΔΡΙ	2106965000								
ΠΕΙΡΑΙΩΣ ΜΟΝΟΠΡΟΣΩΠΗ Α.Ε.Π.Ε.Υ.			a		a	a	a		a
ΣΤΑΔΙΟΥ 10 10, ΑΘΗΝΑ	2103354100								
ΣΤ. ΕΜ. ΛΑΥΡΕΝΤΑΚΗΣ ΧΡΗΜΑΤΙΣΤΗΡΙΑΚΗ Α.Ε.Π.Ε.Υ.			a						
ΣΟΦΟΚΛΕΟΥΣ 7-9 7-9, ΑΘΗΝΑ	2103213336								
ΤΡΑΠΕΖΑ EUROBANK ΑΕ								a	
ΟΘΩΝΟΣ 8 , ΑΘΗΝΑ	2144043907								
ΤΡΑΠΕΖΑ ΟΡΤΙΜΑ BANK Α.Ε.			a		a	a	a	a	
ΑΙΓΙΑΛΕΙΑΣ 32 & ΠΑΡΑΔΕΙΣΟΥ , ΜΑΡΟΥΣΙ	210 8173000								
ΤΡΑΠΕΖΑ ΠΕΙΡΑΙΩΣ ΑΝΩΝΥΜΟΣ ΕΤΑΙΡΕΙΑ			a			a		a	
ΑΜΕΡΙΚΗΣ 4 , ΑΘΗΝΑ	2103335000								

Γνωστοποιήσεις Συναλλαγών - Κατάλογος Υπόχρεων Προσώπων

Ημερομηνία Υποβολής [1]	Επωνυμία	Λόγος Υποβολής [2]	Υπόχρεος	Ιδιότητα Υποχρέου	Σχέση με τον Υπόχρεο	Ημερομηνία Συναλλαγής	Αγορά	Όγκος Συναλλαγών	Αξία Συναλλαγών	Φύση Συναλλαγής [3]	Είδος Χρηματικού μέσου	Παρατηρήσεις [4]
11/06/2025	ALPHA TRUST ΣΥΜΜΕΤΟΧΩΝ ΑΝΩΝΥΜΗ ΕΤΑΙΡΕΙΑ	A	ΧΑΤΖΗΔΑΚΗ ΑΓΓΕΛΙΚΗ	Μέλος ΔΣ Μη Εκτελεστικό	Ο ίδιος	06/06/2025	AΞΙΩΝ ΧΑ	6,400	49,280.00	A	Μετοχή	1
11/06/2025	ΦΟΥΝΤΛΙΝΚ ΑΝΩΝΥΜΗ ΕΜΠΟΡΙΚΗ ΚΑΙ ΒΙΟΜΗΧΑΝΙΚΗ ΕΤΑΙΡΙΑ ΤΡΟΦΙΜΩΝ, ΑΝΤΙΠΡΟΣΩΠΕΙΩΝ ΚΑΙ ΔΙΑΝΟΜΩΝ	B	ΚΑΡΑΚΟΥΛΑΚΗΣ ΒΑΣΙΛΕΙΟΣ	Πρόεδρος ΔΣ	Συνδεδεμένο Νομικό Πρόσωπο	10/06/2025	ΕΝΑΛΛΑΚΤΙΚΗ ΑΓΟΡΑ	5,000	2,850.00	A	Μετοχή	1

Σημειώσεις Γνωστοποιήσεων Συναλλαγών

Για περισσότερες πληροφορίες επί των γνωστοποιήσεων συναλλαγών επισκεφτείτε την ιστοσελίδα <http://athexgroup.gr/el/web/guest/companies-info-trade-notifications>

[1] - Η Ημερομηνία Υποβολής αφορά την Ημερομηνία που η Γνωστοποίηση παρελήφθη από το Χ.Α.

[2] - Λόγος Υποβολής: Α: Πρόσωπο που ασκεί Διευθυντικά καθήκοντα, Β: Πρόσωπο που έχει στενό δεσμό με πρόσωπο που ασκεί Διευθυντικά καθήκοντα.

[3] - Φύση Συναλλαγής: Α: Αγορά, Π: Πώληση.

[4] - Παρατηρήσεις: 1 - Λόγω Συμμετοχής σε ΑΜΚ, 2 - Λόγω Εξάσκησης Δικαιώματος Προαίρεσης αγοράς μετοχών που παρέχεται στο προσωπικό, 3 - Λόγω Δωρεάς, 4 - Λόγω Συγχώνευσης ή Διάσπασης κλπ, 5 - Λόγω Μετατροπής ή Ανταλλαγής Ομολογιών, 6 - Ανταλλαγή λόγω Προαιρετικής Δημόσιας Πρότασης.

Υποκείμενη Αγορά				Αγορά Παραγώγων													
Ανωτ Τιμή	Κατωτ Τιμή	Τιμή κλεισ.	Μεταβ.	Μήνας Παράδοσης	Ανοιγμα	Ανωτ Τιμή	Κατωτ Τιμή	Τελ Τιμή	Τιμή κλεισ.	Τελευταία ζήτηση	Τελευταία προσφορά	Τιμή Εκκαθάρισης ¹	Υψηλό ζωής	Χαμηλό ζωής	Πράξεις	Όγκος	Ανοικτές θέσεις
(Μονάδα Διαπραγμάτευσης: 1 Μονάδα Δείκτη x 2€, Χρηματικός Διακανονισμός)																	
FTSE/X.A. Large Cap				Ιούνιος 2025	4,648.00	4,675.00	4,616.00	4,670.25	4,670.25	---	---		4,718.00	---	92	300	6,528
4,664.26	4,612.13	4,664.03	0.50%	Ιούλιος 2025	4,599.50	4,604.00	4,580.00	4,604.00	4,604.00	---	---		4,658.75	---	9	34	416
				Αύγουστος 2025	---	---	---	---	4,657.50	---	---		---	---	---	---	---
				Σεπτέμβριος 2025	---	---	---	---	4,666.75	---	---		---	---	---	---	---
				Δεκέμβριος 2025	---	---	---	---	4,690.25	---	---		---	---	---	---	---
				Μάρτιος 2026	---	---	---	---	4,713.75	---	---		---	---	---	---	---
(Μονάδα Διαπραγμάτευσης: 1 Μονάδα Δείκτη x 15€, Χρηματικός Διακανονισμός)																	
FTSE/X.A. Τράπεζες				Ιούνιος 2025	---	---	---	---	1,846.75	---	---		1,894.00	---	---	---	2,757
1,867.29	1,841.96	1,866.86	0.50%	Σεπτέμβριος 2025	---	---	---	---	1,863.00	---	---		1,902.75	---	---	---	20
				Δεκέμβριος 2025	---	---	---	---	1,877.50	---	---		---	---	---	---	---
				Μάρτιος 2026	---	---	---	---	1,886.75	---	---		---	---	---	---	---
(Μονάδα Διαπραγμάτευσης: 1 Μονάδα Δείκτη x 2€, Χρηματικός Διακανονισμός)																	
MSCI GREECE REBASED				Ιούνιος 2025	---	---	---	---	7,287.00	---	---		7,152.25	---	---	---	---
7,492.64	7,388.76	7,490.50	0.58%	Ιούλιος 2025	---	---	---	---	7,255.50	---	---		7,383.00	---	---	---	---
				Αύγουστος 2025	---	---	---	---	7,247.75	---	---		7,216.25	---	---	---	---
				Σεπτέμβριος 2025	---	---	---	---	7,247.75	---	---		7,216.25	---	---	---	---
				Οκτώβριος 2025	---	---	---	---	7,501.00	---	---		---	---	---	---	---
				Νοέμβριος 2025	---	---	---	---	7,515.50	---	---		---	---	---	---	---
				Δεκέμβριος 2025	---	---	---	---	7,527.00	---	---		---	---	---	---	---
				Μάρτιος 2026	---	---	---	---	7,564.50	---	---		---	---	---	---	---

Σημειώσεις Παραγώγων - <https://www.athexgroup.gr/el/market-data/statistics/eod-closing-prices/>

Τις τιμές εκκαθάρισης και τις τελικές ανοικτές θέσεις μπορείτε να τις ανακτήσετε στο ακόλουθο path <http://www.athexgroup.gr/el/market-data/statistics/eod-closing-prices>

Υποκείμενη Αγορά				Αγορά Παραγώγων										Ανοικτές θέσεις			
Ανωτ Τιμή	Κατωτ Τιμή	Τιμή κλεισ.	Μεταβ.	Μήνας Παράδοσης	Άνοιγμα	Ανωτ Τιμή	Κατωτ Τιμή	Τελ Τιμή	Τιμή κλεισ.	Τελευταία ζήτηση	Τελευταία προσφορά	Τιμή Εκκαθάρισης*	Υψηλό ζωής	Χαμηλό ζωής	Πράξεις	Όγκος	Ανοικτές θέσεις
(Μέγεθος Συμβολαίου: 100 Χρεόγραφα, Φυσική Παράδοση)																	
ALPHA ΥΠΗΡΕΣΙΩΝ ΣΥΜΜ (ΚΟ)				Ιούνιος 2025	2.76	2.78	2.73	2.78	2.78	---	---	---	3.03	---	227	10,053	70,575
2.78	2.728	2.78	1.09%	Σεπτέμβριος 2025	2.77	2.78	2.74	2.78	2.78	---	---	---	3.00	---	49	1,545	7,634
(Μέγεθος Συμβολαίου: 100 Χρεόγραφα, Φυσική Παράδοση)																	
AUTOHELLAS (ΚΟ)				Ιούνιος 2025	11.29	11.29	11.29	11.29	11.29	---	---	---	11.89	---	2	11	87
11.26	11	11.2	-0.18%	Σεπτέμβριος 2025	11.39	11.39	11.39	11.39	11.39	---	---	---	11.39	---	2	11	117
				Δεκέμβριος 2025	---	---	---	---	11.34	---	---	---	---	---	---	---	---
				Μάρτιος 2026	---	---	---	---	11.40	---	---	---	---	---	---	---	---
(Μέγεθος Συμβολαίου: 100 Χρεόγραφα, Φυσική Παράδοση)																	
BANK OF CYPRUS (ΚΟ)				Ιούνιος 2025	6.17	6.26	6.17	6.24	6.24	---	---	---	6.37	---	16	81	713
6.26	6.12	6.24	1.63%	Σεπτέμβριος 2025	6.29	6.29	6.29	6.29	6.29	---	---	---	6.29	---	1	20	32
				Δεκέμβριος 2025	---	---	---	---	6.21	---	---	---	---	---	---	---	---
				Μάρτιος 2026	---	---	---	---	6.24	---	---	---	---	---	---	---	---
(Μέγεθος Συμβολαίου: 100 Χρεόγραφα, Φυσική Παράδοση)																	
CENERGY HOLDINGS (ΚΑ)				Ιούνιος 2025	9.63	9.70	9.60	9.66	9.66	---	---	---	9.92	---	40	382	7,077
9.69	9.53	9.66	0.10%	Σεπτέμβριος 2025	9.60	9.65	9.59	9.65	9.65	---	---	---	9.82	---	26	440	1,162
				Δεκέμβριος 2025	---	---	---	---	9.75	---	---	---	---	---	---	---	---
				Μάρτιος 2026	---	---	---	---	9.80	---	---	---	---	---	---	---	---
(Μέγεθος Συμβολαίου: 100 Χρεόγραφα, Φυσική Παράδοση)																	
COCA-COLA HBC AG (ΚΟ)				Ιούνιος 2025	46.14	46.14	46.14	46.14	46.14	---	---	---	46.90	---	1	5	139
46.68	45.7	46.48	0.39%	Σεπτέμβριος 2025	46.11	46.11	46.11	46.11	46.11	---	---	---	46.11	---	1	5	---
				Δεκέμβριος 2025	---	---	---	---	46.79	---	---	---	---	---	---	---	---
				Μάρτιος 2026	---	---	---	---	47.03	---	---	---	---	---	---	---	---
(Μέγεθος Συμβολαίου: 100 Χρεόγραφα, Φυσική Παράδοση)																	
EUROBANK HOLDINGS (ΚΟ)				Ιούνιος 2025	2.80	2.80	2.77	2.77	2.77	---	---	---	2.85	---	160	4,447	46,834
2.815	2.76	2.76	-1.22%	Σεπτέμβριος 2025	2.80	2.80	2.77	2.79	2.79	---	---	---	2.86	---	27	389	311
				Δεκέμβριος 2025	---	---	---	---	2.82	---	---	---	---	---	---	---	---
				Μάρτιος 2026	---	---	---	---	2.84	---	---	---	---	---	---	---	---
(Μέγεθος Συμβολαίου: 100 Χρεόγραφα, Φυσική Παράδοση)																	
FOURLIS ΣΥΜΜΕΤΟΧΩΝ (ΚΟ)				Ιούνιος 2025	3.98	3.98	3.98	3.98	3.98	---	---	---	4.30	---	1	2	659
3.995	3.95	3.98	0.13%	Σεπτέμβριος 2025	3.87	3.87	3.85	3.86	3.86	---	---	---	3.98	---	3	6	23
				Δεκέμβριος 2025	---	---	---	---	4.02	---	---	---	---	---	---	---	---
				Μάρτιος 2026	---	---	---	---	4.04	---	---	---	---	---	---	---	---

Σημειώσεις Παραγώγων - <https://www.athexgroup.gr/el/market-data/statistics/eod-closing-prices/>

Τις τιμές εκκαθάρισης και τις τελικές ανοικτές θέσεις μπορείτε να τις ανακτήσετε στο ακόλουθο path <http://www.athexgroup.gr/el/market-data/statistics/eod-closing-prices>

Υποκείμενη Αγορά				Αγορά Παραγώγων														
Ανωτ Τιμή	Κατωτ Τιμή	Τιμή κλεισ.	Μεταβ.	Μήνας Παράδοσης	Άνοιγμα	Ανωτ Τιμή	Κατωτ Τιμή	Τελ Τιμή	Τιμή κλεισ.	Τελευταία ζήτηση	Τελευταία προσφορά	Τιμή Εκκαθάρισης*	Υψηλό ζωής	Χαμηλό ζωής	Πράξεις	Όγκος	Ανοικτές θέσεις	
HELLENIQ ENERGY (ΚΟ)																		
(Μέγεθος Συμβολαίου: 100 Χρεόγραφα, Φυσική Παράδοση)																		
7.9	7.81	7.83	-0.26%	Ιούνιος 2025	7.82	7.85	7.81	7.83	7.83	---	---	---	8.12	---	8	244	3,859	
				Σεπτέμβριος 2025	7.36	7.40	7.35	7.35	7.35	---	---	---	7.52	---	7	226	519	
				Δεκέμβριος 2025	---	---	---	---	7.93	---	---	---	---	---	---	---	---	
				Μάρτιος 2026	---	---	---	---	7.97	---	---	---	---	---	---	---	---	
INTRACOM HOLDINGS (ΚΟ)																		
(Μέγεθος Συμβολαίου: 100 Χρεόγραφα, Φυσική Παράδοση)																		
3.35	3.24	3.31	2.16%	Ιούνιος 2025	3.27	3.34	3.27	3.33	3.33	---	---	---	3.39	---	61	1,416	9,462	
				Σεπτέμβριος 2025	3.34	3.38	3.32	3.33	3.33	---	---	---	3.38	---	51	1,337	190	
				Δεκέμβριος 2025	---	---	---	---	3.27	---	---	---	---	---	---	---	---	
				Μάρτιος 2026	---	---	---	---	3.29	---	---	---	---	---	---	---	---	
JUMBO (ΚΟ)																		
(Μέγεθος Συμβολαίου: 100 Χρεόγραφα, Φυσική Παράδοση)																		
29.86	28.8	29.8	2.90%	Ιούνιος 2025	28.91	29.70	28.89	29.70	29.70	---	---	---	29.70	---	11	22	493	
				Σεπτέμβριος 2025	28.60	29.15	28.60	29.15	29.15	---	---	---	29.15	---	2	8	46	
				Δεκέμβριος 2025	---	---	---	---	29.27	---	---	---	---	---	---	---	---	
				Μάρτιος 2026	---	---	---	---	29.42	---	---	---	---	---	---	---	---	
LAMDA DEVELOPMENT(ΚΟ)																		
(Μέγεθος Συμβολαίου: 100 Χρεόγραφα, Φυσική Παράδοση)																		
6.52	6.31	6.48	2.69%	Ιούνιος 2025	6.39	6.53	6.39	6.50	6.50	---	---	---	6.95	---	42	169	7,131	
				Σεπτέμβριος 2025	6.40	6.58	6.40	6.52	6.52	---	---	---	6.58	---	39	230	113	
				Δεκέμβριος 2025	---	---	---	---	6.38	---	---	---	---	---	---	---	---	
				Μάρτιος 2026	---	---	---	---	6.41	---	---	---	---	---	---	---	---	
METLEN ENERGY & METALS (ΚΟ)																		
(Μέγεθος Συμβολαίου: 100 Χρεόγραφα, Φυσική Παράδοση)																		
45.94	45.46	45.5	-0.61%	Ιούνιος 2025	45.86	45.87	45.50	45.50	45.50	---	---	---	46.80	---	23	138	5,307	
				Σεπτέμβριος 2025	44.72	44.90	44.50	44.70	44.70	---	---	---	45.68	---	18	46	517	
				Δεκέμβριος 2025	---	---	---	---	46.27	---	---	---	---	---	---	---	---	
				Μάρτιος 2026	---	---	---	---	46.50	---	---	---	---	---	---	---	---	
MIG (ΚΟ)																		
(Μέγεθος Συμβολαίου: 100 Χρεόγραφα, Φυσική Παράδοση)																		
3.31	3.16	3.25	-0.61%	Ιούνιος 2025	3.18	3.18	3.15	3.15	3.15	---	---	---	3.79	---	2	2	226	
				Σεπτέμβριος 2025	---	---	---	---	3.29	---	---	---	---	---	---	---	---	
				Δεκέμβριος 2025	---	---	---	---	3.30	---	---	---	---	---	---	---	---	
				Μάρτιος 2026	---	---	---	---	3.32	---	---	---	---	---	---	---	---	
QUEST ΣΥΜΜΕΤΟΧΩΝ (ΚΟ)																		
(Μέγεθος Συμβολαίου: 100 Χρεόγραφα, Φυσική Παράδοση)																		
7.24	7.06	7.06	-1.26%	Ιούνιος 2025	---	---	---	---	7.12	---	---	---	7.29	---	---	---	147	
				Σεπτέμβριος 2025	---	---	---	---	6.91	---	---	---	6.97	---	---	---	11	
				Δεκέμβριος 2025	---	---	---	---	7.23	---	---	---	---	---	---	---	---	
				Μάρτιος 2026	---	---	---	---	7.26	---	---	---	---	---	---	---	---	

Σημειώσεις Παραγώγων - <https://www.athexgroup.gr/el/market-data/statistics/eod-closing-prices/>

Τις τιμές εκκαθάρισης και τις τελικές ανοικτές θέσεις μπορείτε να τις ανακτήσετε στο ακόλουθο path <http://www.athexgroup.gr/el/market-data/statistics/eod-closing-prices>

Υποκείμενη Αγορά				Αγορά Παραγώγων													
Ανωτ Τιμή	Κατωτ Τιμή	Τιμή κλεισ.	Μεταβ.	Μήνας Παράδοσης	Άνοιγμα	Ανωτ Τιμή	Κατωτ Τιμή	Τελ Τιμή	Τιμή κλεισ.	Τελευταία ζήτηση	Τελευταία προσφορά	Τιμή Εκκαθάρισης*	Υψηλό ζωής	Χαμηλό ζωής	Πράξεις	Όγκος	Ανοικτές θέσεις
ΤΙΤΑΝ (ΚΑ)				(Μέγεθος Συμβολαίου: 100 Χρεόγραφα, Φυσική Παράδοση)													
40.8	40.15	40.25	-1.11%	Ιούνιος 2025	40.10	40.34	40.10	40.30	40.30	---	---	---	43.60	---	4	15	820
				Σεπτέμβριος 2025	37.88	37.88	37.40	37.40	37.40	---	---	---	39.62	---	10	34	85
				Δεκέμβριος 2025	---	---	---	---	41.13	---	---	---	---	---	---	---	---
				Μάρτιος 2026	---	---	---	---	41.34	---	---	---	---	---	---	---	---
ΒΙΟΗΑΛCO SA/NV (ΚΑ)				(Μέγεθος Συμβολαίου: 100 Χρεόγραφα, Φυσική Παράδοση)													
5.77	5.64	5.7	1.06%	Ιούνιος 2025	5.64	5.78	5.64	5.73	5.73	---	---	---	6.29	---	37	308	5,471
				Σεπτέμβριος 2025	5.55	5.71	5.55	5.65	5.65	---	---	---	6.21	---	20	166	689
				Δεκέμβριος 2025	---	---	---	---	5.70	---	---	---	---	---	---	---	---
				Μάρτιος 2026	---	---	---	---	5.73	---	---	---	---	---	---	---	---
ΑΒΑΞ Α.Ε. (ΚΟ)				(Μέγεθος Συμβολαίου: 100 Χρεόγραφα, Φυσική Παράδοση)													
2.1	2.025	2.095	3.46%	Ιούνιος 2025	2.05	2.10	2.05	2.10	2.10	---	---	---	2.30	---	8	24	2,506
				Σεπτέμβριος 2025	2.02	2.08	2.02	2.08	2.08	---	---	---	2.10	---	6	51	172
				Δεκέμβριος 2025	---	---	---	---	2.05	---	---	---	---	---	---	---	---
				Μάρτιος 2026	---	---	---	---	2.06	---	---	---	---	---	---	---	---
ΑΔΜΗΕ ΣΥΜΜΕΤΟΧΩΝ Α.Ε. (ΚΟ)				(Μέγεθος Συμβολαίου: 100 Χρεόγραφα, Φυσική Παράδοση)													
3.21	3.135	3.2	1.27%	Ιούνιος 2025	3.17	3.25	3.16	3.25	3.25	---	---	---	3.28	---	12	164	14,412
				Σεπτέμβριος 2025	3.04	3.05	3.00	3.05	3.05	---	---	---	3.14	---	15	86	2,380
				Δεκέμβριος 2025	---	---	---	---	3.19	---	---	---	---	---	---	---	---
				Μάρτιος 2026	---	---	---	---	3.21	---	---	---	---	---	---	---	---
ΑΕΡΟΠΟΡΙΑ ΑΙΓΑΙΟΥ (ΚΟ)				(Μέγεθος Συμβολαίου: 100 Χρεόγραφα, Φυσική Παράδοση)													
13.08	12.88	12.9	-0.77%	Ιούνιος 2025	12.98	13.00	12.91	13.00	13.00	---	---	---	13.12	---	16	182	2,509
				Σεπτέμβριος 2025	13.13	13.13	13.00	13.00	13.00	---	---	---	13.20	---	30	381	192
				Δεκέμβριος 2025	---	---	---	---	13.14	---	---	---	---	---	---	---	---
				Μάρτιος 2026	---	---	---	---	13.20	---	---	---	---	---	---	---	---
ΑΚΤΟΡ Α.Ε. ΣΥΜ/ΧΩΝ (ΚΟ)				(Μέγεθος Συμβολαίου: 100 Χρεόγραφα, Φυσική Παράδοση)													
5.59	5.44	5.49	-1.61%	Ιούνιος 2025	5.47	5.50	5.47	5.50	5.50	---	---	---	5.58	---	3	11	23,596
				Σεπτέμβριος 2025	5.55	5.55	5.52	5.52	5.52	---	---	---	5.60	---	9	730	18,594
				Δεκέμβριος 2025	---	---	---	---	5.64	---	---	---	---	---	---	---	---
				Μάρτιος 2026	---	---	---	---	5.67	---	---	---	---	---	---	---	---
ΓΕΚ ΤΕΡΝΑ (ΚΟ)				(Μέγεθος Συμβολαίου: 100 Χρεόγραφα, Φυσική Παράδοση)													
19.97	19.52	19.9	1.74%	Ιούνιος 2025	19.61	19.96	19.61	19.89	19.89	---	---	---	20.02	---	61	472	11,428
				Σεπτέμβριος 2025	19.45	19.73	19.35	19.73	19.73	---	---	---	19.73	---	46	557	1,450
				Δεκέμβριος 2025	---	---	---	---	19.77	---	---	---	---	---	---	---	---
				Μάρτιος 2026	---	---	---	---	19.87	---	---	---	---	---	---	---	---

Σημειώσεις Παραγώγων - <https://www.athexgroup.gr/el/market-data/statistics/eod-closing-prices/>

Τις τιμές εκκαθάρισης και τις τελικές ανοικτές θέσεις μπορείτε να τις ανακτήσετε στο ακόλουθο path <http://www.athexgroup.gr/el/market-data/statistics/eod-closing-prices>

Υποκείμενη Αγορά				Αγορά Παραγώγων										Ανοικτές θέσεις			
Ανωτ Τιμή	Κατωτ Τιμή	Τιμή κλεισ.	Μεταβ.	Μήνας Παράδοσης	Άνοιγμα	Ανωτ Τιμή	Κατωτ Τιμή	Τελ Τιμή	Τιμή κλεισ.	Τελευταία ζήτηση	Τελευταία προσφορά	Τιμή Εκκαθάρισης*	Υψηλό ζωής	Χαμηλό ζωής	Πράξεις	Όγκος	Ανοικτές θέσεις
(Μέγεθος Συμβολαίου: 100 Χρεόγραφα, Φυσική Παράδοση)																	
ΔΕΗ (ΚΟ)				Ιούνιος 2025	13.73	13.82	13.73	13.82	13.82	---	---	---	14.61	---	103	5,846	23,640
13.82	13.72	13.78	0.66%	Σεπτέμβριος 2025	13.49	13.57	13.49	13.49	13.49	---	---	---	13.60	---	121	6,318	882
				Δεκέμβριος 2025	---	---	---	---	13.84	---	---	---	---	---	---	---	---
				Μάρτιος 2026	---	---	---	---	13.91	---	---	---	---	---	---	---	---
(Μέγεθος Συμβολαίου: 100 Χρεόγραφα, Φυσική Παράδοση)																	
ΔΙΕΘΝΗΣ ΑΕΡΟΛΙΜΕΝΑΣ ΑΘΗΝΩΝ(ΚΟ)				Ιούνιος 2025	10.20	10.22	10.20	10.22	10.22	---	---	---	10.22	---	9	30	363
10.3	10.1	10.2	-0.97%	Σεπτέμβριος 2025	10.28	10.30	10.28	10.29	10.29	---	---	---	10.30	---	5	20	100
				Δεκέμβριος 2025	---	---	---	---	10.41	---	---	---	---	---	---	---	---
				Μάρτιος 2026	---	---	---	---	10.46	---	---	---	---	---	---	---	---
(Μέγεθος Συμβολαίου: 100 Χρεόγραφα, Φυσική Παράδοση)																	
ΕΘΝΙΚΗ ΤΡΑΠΕΖΑ (ΚΟ)				Ιούνιος 2025	10.78	10.98	10.75	10.95	10.95	---	---	---	10.98	---	106	1,351	12,763
10.95	10.72	10.95	0.92%	Σεπτέμβριος 2025	10.92	11.03	10.80	10.96	10.96	---	---	---	11.03	---	41	393	497
				Δεκέμβριος 2025	---	---	---	---	10.97	---	---	---	---	---	---	---	---
				Μάρτιος 2026	---	---	---	---	11.02	---	---	---	---	---	---	---	---
(Μέγεθος Συμβολαίου: 100 Χρεόγραφα, Φυσική Παράδοση)																	
ΕΛΒΑΛΧΑΛΚΟΡ (ΚΟ)				Ιούνιος 2025	2.34	2.39	2.34	2.39	2.39	---	---	---	2.42	---	15	157	4,372
2.375	2.32	2.365	1.28%	Σεπτέμβριος 2025	2.31	2.35	2.29	2.33	2.33	---	---	---	2.36	---	19	184	250
				Δεκέμβριος 2025	---	---	---	---	2.36	---	---	---	---	---	---	---	---
				Μάρτιος 2026	---	---	---	---	2.37	---	---	---	---	---	---	---	---
(Μέγεθος Συμβολαίου: 159 Χρεόγραφα, Φυσική Παράδοση)																	
ΕΛΛΑΚΤΩΡ (ΚΟ)				Ιούνιος 2025	1.31	1.38	1.31	1.37	1.37	---	---	---	1.54	---	49	226	1,561
1.382	1.294	1.378	6.99%	Σεπτέμβριος 2025	1.34	1.40	1.33	1.39	1.39	---	---	---	1.40	---	49	304	28
				Δεκέμβριος 2025	---	---	---	---	1.30	---	---	---	---	---	---	---	---
				Μάρτιος 2026	---	---	---	---	1.31	---	---	---	---	---	---	---	---
(Μέγεθος Συμβολαίου: 100 Χρεόγραφα, Φυσική Παράδοση)																	
ΕΛΛΗΝ. ΧΡΗΜΑΤΙΣΤΗΡΙΑ-Χ.Α. (ΚΟ)				Ιούνιος 2025	6.18	6.28	6.18	6.28	6.28	---	---	---	6.28	---	21	172	1,649
6.3	6.18	6.3	1.94%	Σεπτέμβριος 2025	---	---	---	---	6.03	---	---	---	6.07	---	---	---	273
				Δεκέμβριος 2025	---	---	---	---	6.25	---	---	---	---	---	---	---	---
				Μάρτιος 2026	---	---	---	---	6.28	---	---	---	---	---	---	---	---
(Μέγεθος Συμβολαίου: 100 Χρεόγραφα, Φυσική Παράδοση)																	
ΕΥΔΑΠ (ΚΟ)				Ιούνιος 2025	5.91	5.91	5.91	5.91	5.91	---	---	---	6.08	---	18	2,679	6,132
5.92	5.84	5.9	-0.34%	Σεπτέμβριος 2025	5.88	5.90	5.88	5.88	5.88	---	---	---	5.90	---	18	2,679	---
				Δεκέμβριος 2025	---	---	---	---	5.98	---	---	---	---	---	---	---	---
				Μάρτιος 2026	---	---	---	---	6.01	---	---	---	---	---	---	---	---

Σημειώσεις Παραγώγων - <https://www.athexgroup.gr/el/market-data/statistics/eod-closing-prices/>

Τις τιμές εκκαθάρισης και τις τελικές ανοικτές θέσεις μπορείτε να τις ανακτήσετε στο ακόλουθο path <http://www.athexgroup.gr/el/market-data/statistics/eod-closing-prices>

Υποκείμενη Αγορά				Αγορά Παραγώγων										Ανοικτές θέσεις			
Ανωτ Τιμή	Κατωτ Τιμή	Τιμή κλεισ.	Μεταβ.	Μήνας Παράδοσης	Άνοιγμα	Ανωτ Τιμή	Κατωτ Τιμή	Τελ Τιμή	Τιμή κλεισ.	Τελευταία ζήτηση	Τελευταία προσφορά	Τιμή Εκκαθάρισης*	Υψηλό ζωής	Χαμηλό ζωής	Πράξεις	Όγκος	Ανοικτές θέσεις
(Μέγεθος Συμβολαίου: 100 Χρεόγραφα, Φυσική Παράδοση)																	
INTRALOT (ΚΟ)				Ιούνιος 2025	1.07	1.07	1.07	1.07	1.07	---	---	---	1.10	---	19	4,963	103,487
1.076	1.06	1.06	-0.93%	Σεπτέμβριος 2025	1.08	1.09	1.08	1.08	1.08	---	---	---	1.10	---	62	7,709	121,933
				Δεκέμβριος 2025	---	---	---	---	1.08	---	---	---	---	---	---	---	---
				Μάρτιος 2026	---	---	---	---	1.09	---	---	---	---	---	---	---	---
(Μέγεθος Συμβολαίου: 100 Χρεόγραφα, Φυσική Παράδοση)																	
ΜΟΤΟΡ ΟΙΛ (ΚΟ)				Ιούνιος 2025	24.96	24.99	24.90	24.90	24.90	---	---	---	25.01	---	25	156	4,430
25.06	24.88	25	-0.08%	Σεπτέμβριος 2025	24.13	24.13	24.13	24.13	24.13	---	---	---	24.13	---	3	35	220
				Δεκέμβριος 2025	---	---	---	---	25.29	---	---	---	---	---	---	---	---
				Μάρτιος 2026	---	---	---	---	25.41	---	---	---	---	---	---	---	---
(Μέγεθος Συμβολαίου: 100 Χρεόγραφα, Φυσική Παράδοση)																	
ΟΛΠ (ΚΟ)				Ιούνιος 2025	46.96	48.64	46.96	48.64	48.64	---	---	---	48.64	---	13	66	113
49.7	46.85	49.7	5.86%	Σεπτέμβριος 2025	47.27	47.47	46.21	47.47	47.47	---	---	---	47.47	---	6	59	---
				Δεκέμβριος 2025	---	---	---	---	47.45	---	---	---	---	---	---	---	---
				Μάρτιος 2026	---	---	---	---	47.69	---	---	---	---	---	---	---	---
(Μέγεθος Συμβολαίου: 100 Χρεόγραφα, Φυσική Παράδοση)																	
ΟΠΑΠ (ΚΟ)				Ιούνιος 2025	19.55	19.87	19.55	19.87	19.87	---	---	---	20.50	---	25	62	1,047
19.91	19.38	19.91	2.10%	Σεπτέμβριος 2025	19.61	19.98	19.56	19.98	19.98	---	---	---	19.98	---	6	22	30
				Δεκέμβριος 2025	---	---	---	---	19.71	---	---	---	---	---	---	---	---
				Μάρτιος 2026	---	---	---	---	19.81	---	---	---	---	---	---	---	---
(Μέγεθος Συμβολαίου: 100 Χρεόγραφα, Φυσική Παράδοση)																	
ΟΤΕ (ΚΟ)				Ιούνιος 2025	17.15	17.15	16.77	17.00	17.00	---	---	---	17.85	---	45	221	2,254
17.29	16.76	17	-1.10%	Σεπτέμβριος 2025	16.41	16.41	16.30	16.30	16.30	---	---	---	17.30	---	5	27	78
				Δεκέμβριος 2025	---	---	---	---	17.37	---	---	---	---	---	---	---	---
				Μάρτιος 2026	---	---	---	---	17.46	---	---	---	---	---	---	---	---
(Μέγεθος Συμβολαίου: 100 Χρεόγραφα, Φυσική Παράδοση)																	
ΠΕΙΡΑΙΩΣ FINANCIAL HOLD (ΚΟ)				Ιούνιος 2025	5.60	5.64	5.51	5.64	5.64	---	---	---	5.66	5.50	180	2,356	51,774
5.646	5.504	5.646	1.15%	Σεπτέμβριος 2025	5.62	5.69	5.56	5.69	5.69	---	---	---	5.69	5.54	119	1,584	3,988
				Δεκέμβριος 2025	---	---	---	---	5.64	---	---	---	---	---	---	---	---
				Μάρτιος 2026	---	---	---	---	5.67	---	---	---	---	---	---	---	---
(Μέγεθος Συμβολαίου: 105 Χρεόγραφα, Φυσική Παράδοση)																	
ΤΡΑΠΕΖΑ ΟΡΤΙΜΑ BANK (ΚΟ)				Ιούνιος 2025	19.06	19.11	19.05	19.05	19.05	---	---	---	20.32	---	3	11	157
19.5	19.02	19.48	1.25%	Σεπτέμβριος 2025	18.79	18.79	18.77	18.77	18.77	---	---	---	19.71	---	2	10	13
				Δεκέμβριος 2025	---	---	---	---	19.45	---	---	---	---	---	---	---	---
				Μάρτιος 2026	---	---	---	---	19.54	---	---	---	---	---	---	---	---
(Μέγεθος Συμβολαίου: 100 Χρεόγραφα, Φυσική Παράδοση)																	

Σημειώσεις Παραγώγων - <https://www.athexgroup.gr/el/market-data/statistics/eod-closing-prices/>

Τις τιμές εκκαθάρισης και τις τελικές ανοικτές θέσεις μπορείτε να τις ανακτήσετε στο ακόλουθο path <http://www.athexgroup.gr/el/market-data/statistics/eod-closing-prices>

FTSE/X.A. Large Cap

(Μονάδα Διαπραγμάτευσης: 1 Μονάδα Δείκτη x 2€ - Τρόπος Εξάσκησης: Ευρωπαϊκός, Χρηματικός Διακανονισμός)

Τιμή Εξάσκησης	Δικαιώματα Αγοράς													Δικαιώματα Πώλησης																				
	Ιούνιος 2025						Ιούλιος 2025						Λοιποί Μήνες		Ιούνιος 2025						Ιούλιος 2025						Λοιποί Μήνες		Τιμή Εξάσκησης					
	Ανοιγμα	Ανιτ Τιμή	Κατω Τιμή	Τελ Τιμή	Τιμή κλεισ.	Όγκος	Ανοικτές θέσεις	Ανοιγμα	Ανιτ Τιμή	Κατω Τιμή	Τελ Τιμή	Τιμή κλεισ.	Όγκος	Ανοικτές θέσεις	Όγκος	Ανοικτές θέσεις	Ανοιγμα	Ανιτ Τιμή	Κατω Τιμή	Τελ Τιμή	Τιμή κλεισ.	Όγκος	Ανοικτές θέσεις	Ανοιγμα	Ανιτ Τιμή	Κατω Τιμή	Τελ Τιμή	Τιμή κλεισ.		Όγκος	Ανοικτές θέσεις	Όγκος	Ανοικτές θέσεις	
3,000	0.00	0.00	0.00	-	1,639.00	-	-	-	-	-	-	-	-	-	-	-	0.00	0.00	0.00	-	0.01	-	-	-	-	-	-	-		-	-	-	-	3,000
3,050	0.00	0.00	0.00	-	1,589.00	-	-	-	-	-	-	-	-	-	-	-	0.00	0.00	0.00	-	0.02	-	-	-	-	-	-	-	-	-	-	-	3,050	
3,100	0.00	0.00	0.00	-	1,539.00	-	-	-	-	-	-	-	-	-	-	-	0.00	0.00	0.00	-	0.01	-	-	-	-	-	-	-	-	-	-	-	3,100	
3,150	0.00	0.00	0.00	-	1,489.00	-	-	-	-	-	-	-	-	-	-	-	0.00	0.00	0.00	-	0.02	-	-	-	-	-	-	-	-	-	-	-	3,150	
3,200	0.00	0.00	0.00	-	1,439.00	-	-	-	-	-	-	-	-	-	-	-	0.00	0.00	0.00	-	0.01	-	-	-	-	-	-	-	-	-	-	-	3,200	
3,250	0.00	0.00	0.00	-	1,389.00	-	-	-	-	-	-	-	-	-	-	-	0.00	0.00	0.00	-	0.01	-	-	-	-	-	-	-	-	-	-	-	3,250	
3,300	0.00	0.00	0.00	-	1,339.00	-	-	-	-	-	-	-	-	-	-	-	0.00	0.00	0.00	-	0.01	-	-	-	-	-	-	-	-	-	-	-	3,300	
3,350	0.00	0.00	0.00	-	1,289.00	-	-	-	-	-	-	-	-	-	-	-	0.00	0.00	0.00	-	0.01	-	-	-	-	-	-	-	-	-	-	-	3,350	
3,400	0.00	0.00	0.00	-	1,239.00	-	-	-	-	-	-	-	-	-	-	-	0.00	0.00	0.00	-	0.01	-	-	-	-	-	-	-	-	-	-	-	3,400	
3,450	0.00	0.00	0.00	-	1,189.00	-	-	-	-	-	-	-	-	-	-	-	0.00	0.00	0.00	-	0.01	-	-	-	-	-	-	-	-	-	-	-	3,450	
3,500	0.00	0.00	0.00	-	1,139.00	-	-	-	-	-	-	-	-	-	-	-	0.00	0.00	0.00	-	0.03	-	-	-	-	-	-	-	-	-	-	-	3,500	
3,550	0.00	0.00	0.00	-	1,089.00	-	-	-	-	-	-	-	-	-	-	-	0.00	0.00	0.00	-	0.07	-	-	-	-	-	-	-	-	-	-	-	3,550	
3,600	0.00	0.00	0.00	-	1,039.00	-	-	-	-	-	-	-	-	-	-	-	0.00	0.00	0.00	-	0.01	-	-	-	-	-	-	-	-	-	-	-	3,600	
3,650	0.00	0.00	0.00	-	989.00	-	-	-	-	-	-	-	-	-	-	-	0.00	0.00	0.00	-	0.01	-	-	-	-	-	-	-	-	-	-	-	3,650	
3,700	0.00	0.00	0.00	-	939.00	-	-	-	-	-	-	-	-	-	-	-	0.00	0.00	0.00	-	0.01	-	-	-	-	-	-	-	-	-	-	-	3,700	
3,750	0.00	0.00	0.00	-	889.00	-	-	0.00	0.00	0.00	-	846.00	-	-	-	-	0.00	0.00	0.00	-	0.01	-	-	0.00	0.00	0.00	-	0.30	-	-	-	-	3,750	
3,800	0.00	0.00	0.00	-	839.00	-	-	0.00	0.00	0.00	-	796.00	-	-	-	-	0.00	0.00	0.00	-	0.02	-	-	0.00	0.00	0.00	-	0.54	-	-	-	-	3,800	
3,850	0.00	0.00	0.00	-	789.00	-	-	0.00	0.00	0.00	-	746.00	-	-	-	-	0.00	0.00	0.00	-	0.01	-	-	0.00	0.00	0.00	-	0.93	-	-	-	-	3,850	
3,900	0.00	0.00	0.00	-	739.00	-	-	0.00	0.00	0.00	-	697.00	-	-	-	-	0.00	0.00	0.00	-	0.01	-	-	0.00	0.00	0.00	-	1.60	-	-	-	-	3,900	
3,950	0.00	0.00	0.00	-	689.00	-	20	0.00	0.00	0.00	-	648.00	-	-	-	-	0.00	0.00	0.00	-	0.02	-	-	0.00	0.00	0.00	-	2.50	-	-	-	-	3,950	
4,000	0.00	0.00	0.00	-	639.00	-	100	0.00	0.00	0.00	-	600.00	-	-	-	-	0.00	0.00	0.00	-	0.01	-	100	0.00	0.00	0.00	-	3.90	-	-	-	-	4,000	
4,100	0.00	0.00	0.00	-	539.00	-	60	0.00	0.00	0.00	-	505.00	-	-	-	-	0.00	0.00	0.00	-	0.04	-	130	0.00	0.00	0.00	-	8.90	-	-	-	-	4,100	
4,200	0.00	0.00	0.00	-	440.00	-	43	0.00	0.00	0.00	-	414.00	-	-	-	-	0.00	0.00	0.00	-	0.32	-	246	0.00	0.00	0.00	-	18.00	-	-	-	-	4,200	
4,300	0.00	0.00	0.00	-	341.00	-	83	0.00	0.00	0.00	-	330.00	-	40	-	-	0.00	0.00	0.00	-	1.80	-	112	0.00	0.00	0.00	-	33.75	-	20	-	-	4,300	
4,400	0.00	0.00	0.00	-	247.00	-	39	245.00	245.00	245.00	245.00	245.00	20	40	-	-	8.60	0.00	8.60	8.60	8.60	5	78	50.00	50.00	50.00	50.00	50.00	3	116	-	-	4,400	
4,500	0.00	0.00	0.00	-	162.00	-	103	0.00	0.00	0.00	-	189.00	-	21	-	-	20.50	0.00	19.25	19.25	19.25	60	141	83.50	83.50	83.50	83.50	83.50	120	41	-	-	4,500	
4,600	79.00	79.00	79.00	79.00	79.00	5	83	0.00	0.00	0.00	-	135.00	-	39	-	-	48.00	79.00	48.00	48.00	48.00	4	35	0.00	0.00	0.00	-	138.00	-	61	-	-	4,600	
4,700	0.00	0.00	0.00	-	47.00	-	90	0.00	0.00	0.00	-	93.00	-	120	-	-	0.00	0.00	0.00	-	107.00	-	41	0.00	0.00	0.00	-	196.00	-	60	-	-	4,700	
4,800	0.00	0.00	0.00	-	20.00	-	35	0.00	0.00	0.00	-	61.50	100	-	-	-	182.00	0.00	182.00	182.00	182.00	20	40	0.00	0.00	0.00	-	264.00	-	20	-	-	4,800	
4,900	0.00	0.00	0.00	-	7.10	-	20	0.00	0.00	0.00	-	38.75	-	-	-	-	0.00	0.00	0.00	-	267.00	-	-	0.00	0.00	0.00	-	341.00	-	-	-	-	4,900	
5,000	0.00	0.00	0.00	-	2.10	-	25	0.00	0.00	0.00	-	23.50	-	-	-	-	0.00	0.00	0.00	-	362.00	-	-	0.00	0.00	0.00	-	426.00	-	-	-	-	5,000	
5,100	0.00	0.00	0.00	-	0.51	-	-	0.00	0.00	0.00	-	13.50	-	-	-	-	0.00	0.00	0.00	-	461.00	-	-	0.00	0.00	0.00	-	516.00	-	-	-	-	5,100	
5,200	0.00	0.00	0.00	-	0.11	-	-	0.00	0.00	0.00	-	7.60	-	-	-	-	0.00	0.00	0.00	-	560.00	-	-	0.00	0.00	0.00	-	609.00	-	-	-	-	5,200	
Σύνολα:						5	701						120	260	0	0						89	923					123	318	0	0			
Αριθμός Πράξεων:							1						2		0							6					3			0				

ALPHA ΥΠΗΡΕΣΙΩΝ ΣΥΜΜ (ΚΟ)

(Μέγεθος Συμβολαίου: 100 Χρέεγραφα, Τρόπος Εξάσκησης: Αμερικάνικος, Φυσική Παράδοση)

Δικαιώματα Αγοράς															Δικαιώματα Πώλησης																					
Τιμή Εξάσκησης	Ιούνιος 2025						#Error			Λοιποί Μήνες		Ιούνιος 2025						#Error			Λοιποί Μήνες		Τιμή Εξάσκησης													
	Άνοιγμα	Ανιπ Τιμή	Καπιτ Τιμή	Τελ Τιμή	Τιμή κλεισ.	Όγκος	Ανοικτές θέσεις	Άνοιγμα	Ανιπ Τιμή	Καπιτ Τιμή	Τελ Τιμή	Τιμή κλεισ.	Όγκος	Ανοικτές θέσεις	Όγκος	Ανοικτές θέσεις	Άνοιγμα	Ανιπ Τιμή	Καπιτ Τιμή	Τελ Τιμή	Τιμή κλεισ.	Όγκος		Ανοικτές θέσεις	Όγκος	Ανοικτές θέσεις										
0.950	0.000	0.000	0.000	1.80	-	-											0.000	0.000	0.000	0.002	-	-													0.010	
1.000	0.000	0.000	0.000	1.75	-	-											0.000	0.000	0.000	0.001	-	-													0.010	
1.100	0.000	0.000	0.000	1.65	-	-											0.000	0.000	0.000	0.001	-	-													0.011	
1.200	0.000	0.000	0.000	1.55	-	-											0.000	0.000	0.000	0.001	-	-													0.012	
1.300	0.000	0.000	0.000	1.45	-	-											0.000	0.000	0.000	0.001	-	-													0.013	
1.400	0.000	0.000	0.000	1.35	-	-											0.000	0.000	0.000	0.001	-	-													0.014	
1.500	0.000	0.000	0.000	1.25	-	-											0.000	0.000	0.000	0.001	-	-													0.015	
1.600	0.000	0.000	0.000	1.15	-	-											0.000	0.000	0.000	0.002	-	-													0.016	
1.700	0.000	0.000	0.000	1.05	-	-											0.000	0.000	0.000	0.001	-	-													0.017	
1.800	0.000	0.000	0.000	0.951	-	-											0.000	0.000	0.000	0.002	-	-													0.018	
1.900	0.000	0.000	0.000	0.851	-	-											0.000	0.000	0.000	0.001	-	-													0.019	
2.000	0.000	0.000	0.000	0.751	-	-											0.000	0.000	0.000	0.001	-	-													0.020	
2.200	0.000	0.000	0.000	0.552	-	-											0.000	0.000	0.000	0.001	-	-													0.022	
2.400	0.000	0.000	0.000	0.358	-	-											0.000	0.000	0.000	0.007	-	-													0.024	
2.600	0.000	0.000	0.000	0.192	-	-											0.000	0.000	0.000	0.041	-	-													0.026	
2.800	0.000	0.000	0.000	0.080	-	-											0.000	0.000	0.000	0.128	-	-													0.028	
3.000	0.000	0.000	0.000	0.025	-	-											0.000	0.000	0.000	0.274	-	-													0.030	
3.200	0.000	0.000	0.000	0.006	-	-											0.000	0.000	0.000	0.455	-	-													0.032	
3.400	0.000	0.000	0.000	0.001	-	-											0.000	0.000	0.000	0.650	-	-													0.034	
3.600	0.000	0.000	0.000	0.001	-	-											0.000	0.000	0.000	0.850	-	-													0.036	
Σύνολο:						0	0														0	0														
Αριθμός Πράξεων:																																				0.00

ΔΕΗ (ΚΟ)

(Μέγεθος Συμβολαίου: 100 Χρεόγραφα, Τρόπος Εξάσκησης: Αμερικάνικος, Φυσική Παράδοση)

Τιμή Εξάσκησης	Δικαιώματα Αγοράς													Δικαιώματα Πώλησης																			
	Ιούνιος 2025						Ιούλιος 2025						Λοιποί Μήνες		Ιούνιος 2025						Ιούλιος 2025						Λοιποί Μήνες		Τιμή Εξάσκησης				
	Άνοιγμα	Ανιγν. Τιμή	Καπιτ. Τιμή	Τελ. Τιμή	Τιμή κλεισ.	Όγκος	Άνοιγμα	Ανιγν. Τιμή	Καπιτ. Τιμή	Τελ. Τιμή	Τιμή κλεισ.	Όγκος	Άνοιγkές θέσεις	Όγκος	Άνοιγkές θέσεις	Άνοιγμα	Ανιγν. Τιμή	Καπιτ. Τιμή	Τελ. Τιμή	Τιμή κλεισ.	Όγκος	Άνοιγkές θέσεις	Άνοιγμα	Ανιγν. Τιμή	Καπιτ. Τιμή	Τελ. Τιμή	Τιμή κλεισ.	Όγκος		Άνοιγkές θέσεις	Όγκος	Άνοιγkές θέσεις	
8.000	0.000	0.000	0.000	5.69	-	-										0.000	0.000	0.000	0.001	-	-												
8.400	0.000	0.000	0.000	5.29	-	-										0.000	0.000	0.000	0.001	-	-												0.084
8.800	0.000	0.000	0.000	4.89	-	-										0.000	0.000	0.000	0.002	-	-												0.088
9.200	0.000	0.000	0.000	4.50	-	-	0.000	0.000	0.000	4.51	-	-				0.000	0.000	0.000	0.001	-	-	0.000	0.000	0.000	0.000	0.001	-	-					0.092
9.600	0.000	0.000	0.000	4.10	-	-	0.000	0.000	0.000	4.11	-	-				0.000	0.000	0.000	0.001	-	-	0.000	0.000	0.000	0.000	0.001	-	-					0.096
10.000	0.000	0.000	0.000	3.70	-	-	0.000	0.000	0.000	3.71	-	-				0.000	0.000	0.000	0.001	-	-	0.000	0.000	0.000	0.000	0.001	-	-					0.100
11.000	0.000	0.000	0.000	2.70	-	-	0.000	0.000	0.000	2.72	-	-				0.000	0.000	0.000	0.002	-	-	0.000	0.000	0.000	0.000	0.003	-	-					0.110
12.000	0.000	0.000	0.000	1.70	-	-	0.000	0.000	0.000	1.75	-	-				0.000	0.000	0.000	0.001	-	-	0.000	0.000	0.000	0.000	0.039	-	-					0.120
13.000	0.000	0.000	0.000	0.748	-	-	0.000	0.000	0.000	0.932	-	-				0.000	0.000	0.000	0.051	-	5	0.000	0.000	0.000	0.000	0.216	-	-					0.130
14.000	0.000	0.000	0.000	0.152	-	55	0.000	0.000	0.000	0.385	-	7				0.000	0.000	0.000	0.455	-	-	0.000	0.000	0.000	0.000	0.668	-	-					0.140
15.000	0.000	0.000	0.000	0.010	-	-	0.000	0.000	0.000	0.121	-	-				0.000	0.000	0.000	1.32	-	-	0.000	0.000	0.000	0.000	1.41	-	-					0.150
16.000	0.000	0.000	0.000	0.001	-	-	0.000	0.000	0.000	0.027	-	-				0.000	0.000	0.000	2.31	-	-	0.000	0.000	0.000	0.000	2.32	-	-					0.160
17.000	0.000	0.000	0.000	0.001	-	-	0.000	0.000	0.000	0.005	-	-				0.000	0.000	0.000	3.31	-	-	0.000	0.000	0.000	0.000	3.31	-	-					0.170
18.000	0.000	0.000	0.000	0.001	-	-	0.000	0.000	0.000	0.001	-	-				0.000	0.000	0.000	4.31	-	-	0.000	0.000	0.000	0.000	4.31	-	-					0.180
19.000	0.000	0.000	0.000	0.001	-	-	0.000	0.000	0.000	0.001	-	-				0.000	0.000	0.000	5.31	-	-	0.000	0.000	0.000	0.000	5.31	-	-					0.190
Σύνολο:					0	55					0	7	0	0					0	5						0	8	0	0				
Αριθμός Πράξεων:					0						0		0						0.00							0		0					

ΕΘΝΙΚΗ ΤΡΑΠΕΖΑ (ΚΟ)

(Μέγεθος Συμβολαίου: 100 Χρεόγραφα, Τρόπος Εξάσκησης: Αμερικάνικος, Φυσική Παράδοση)

Τιμή Εξάσκησης	Δικαιώματα Αγοράς													Δικαιώματα Πώλησης																		
	Ιούνιος 2025						Ιούλιος 2025						Λοιποί Μήνες		Ιούνιος 2025						Ιούλιος 2025						Λοιποί Μήνες		Τιμή Εξάσκησης			
	Άνοιγμα	Ανιγτ Τιμή	Καπιτ Τιμή	Τελ Τιμή	Τιμή κλεισ.	Όγκος	Άνοιγμα	Ανιγτ Τιμή	Καπιτ Τιμή	Τελ Τιμή	Τιμή κλεισ.	Όγκος	Άνοιγτες θέσεις	Όγκος	Άνοιγτες θέσεις	Άνοιγμα	Ανιγτ Τιμή	Καπιτ Τιμή	Τελ Τιμή	Τιμή κλεισ.	Όγκος	Άνοιγτες θέσεις	Άνοιγμα	Ανιγτ Τιμή	Καπιτ Τιμή	Τελ Τιμή	Τιμή κλεισ.	Όγκος		Άνοιγτες θέσεις	Όγκος	Άνοιγτες θέσεις
4.800	0.000	0.000	0.000		6.05	-	-									0.000	0.000	0.000		0.001	-	-										
5.200	0.000	0.000	0.000		5.65	-	-									0.000	0.000	0.000		0.001	-	-										0.052
5.600	0.000	0.000	0.000		5.25	-	-									0.000	0.000	0.000		0.001	-	-										0.056
6.000	0.000	0.000	0.000		4.85	-	-									0.000	0.000	0.000		0.001	-	-										0.060
6.400	0.000	0.000	0.000		4.45	-	-									0.000	0.000	0.000		0.001	-	-										0.064
6.800	0.000	0.000	0.000		4.05	-	-									0.000	0.000	0.000		0.001	-	-										0.068
7.200	0.000	0.000	0.000		3.65	-	-	0.000	0.000	0.000		3.67	-	-		0.000	0.000	0.000		0.001	-	-	0.000	0.000	0.000		0.001	-	-		0.072	
7.600	0.000	0.000	0.000		3.25	-	-	0.000	0.000	0.000		3.27	-	-		0.000	0.000	0.000		0.003	-	-	0.000	0.000	0.000		0.001	-	-		0.076	
8.000	0.000	0.000	0.000		2.85	-	-	0.000	0.000	0.000		2.87	-	-		0.000	0.000	0.000		0.001	-	-	0.000	0.000	0.000		0.002	-	-		0.080	
8.400	0.000	0.000	0.000		2.45	-	-	0.000	0.000	0.000		2.48	-	-		0.000	0.000	0.000		0.001	-	-	0.000	0.000	0.000		0.008	-	-		0.084	
8.800	0.000	0.000	0.000		2.05	-	-	0.000	0.000	0.000		2.09	-	-		0.000	0.000	0.000		0.002	-	-	0.000	0.000	0.000		0.022	-	-		0.088	
9.200	0.000	0.000	0.000		1.66	-	-	0.000	0.000	0.000		1.72	-	-		0.000	0.000	0.000		0.001	-	-	0.000	0.000	0.000		0.052	-	-		0.092	
9.600	0.000	0.000	0.000		1.26	-	22	0.000	0.000	0.000		1.38	-	-		0.000	0.000	0.000		0.008	-	-	0.000	0.000	0.000		0.107	-	-		0.096	
10.000	0.000	0.000	0.000		0.889	-	-	0.000	0.000	0.000		1.07	-	-		0.000	0.000	0.000		0.034	-	-	0.000	0.000	0.000		0.196	-	-		0.100	
11.000	0.000	0.000	0.000		0.218	-	-	0.000	0.000	0.000		0.484	-	-		0.000	0.000	0.000		0.363	-	-	0.000	0.000	0.000		0.612	-	-		0.110	
12.000	0.000	0.000	0.000		0.020	-	-	0.000	0.000	0.000		0.173	-	-		0.000	0.000	0.000		1.17	-	-	0.000	0.000	0.000		1.30	-	-		0.120	
13.000	0.000	0.000	0.000		0.001	-	-	0.000	0.000	0.000		0.049	-	-		0.000	0.000	0.000		2.15	-	-	0.000	0.000	0.000		2.18	-	-		0.130	
14.000	0.000	0.000	0.000		0.001	-	-	0.000	0.000	0.000		0.012	-	-		0.000	0.000	0.000		3.15	-	-	0.000	0.000	0.000		3.15	-	-		0.140	
15.000	0.000	0.000	0.000		0.001	-	-	0.000	0.000	0.000		0.002	-	-		0.000	0.000	0.000		4.15	-	-	0.000	0.000	0.000		4.15	-	-		0.150	
16.000	0.000	0.000	0.000		0.001	-	-	0.000	0.000	0.000		0.001	-	-		0.000	0.000	0.000		5.15	-	-	0.000	0.000	0.000		5.15	-	-		0.160	
Σύνολο:						0	22							0	0						0	0									0	0
Αριθμός Πράξεων:																						0.00										0

ΟΠΑΠ (ΚΟ)

(Μέγεθος Συμβολαίου: 100 Χρέδγραφα, Τρόπος Εξάσκησης: Αμερικάνικος, Φυσική Παράδοση)

Τιμή Εξάσκησης	Δικαιώματα Αγοράς												Δικαιώματα Πώλησης												Τιμή Εξάσκησης					
	Ιούνιος 2025				Ιούλιος 2025				Λοιποί Μήνες				Ιούνιος 2025				Ιούλιος 2025				Λοιποί Μήνες									
	Άνοιγμα	Ανιγτ Τιμή	Κατωτ Τιμή	Τελ Τιμή	Τιμή κλεισ.	Όγκος	Ανοικτές θέσεις	Άνοιγμα	Ανιγτ Τιμή	Κατωτ Τιμή	Τελ Τιμή	Τιμή κλεισ.	Όγκος	Ανοικτές θέσεις	Όγκος	Ανοικτές θέσεις	Άνοιγμα	Ανιγτ Τιμή	Κατωτ Τιμή	Τελ Τιμή	Τιμή κλεισ.	Όγκος	Ανοικτές θέσεις	Όγκος		Ανοικτές θέσεις				
9.600	0.000	0.000	0.000	9.91	-	-											0.000	0.000	0.000	0.001	-	-								0.096
10.000	0.000	0.000	0.000	9.51	-	-											0.000	0.000	0.000	0.001	-	-								0.100
11.000	0.000	0.000	0.000	8.51	-	-											0.000	0.000	0.000	0.001	-	-								0.110
12.000	0.000	0.000	0.000	7.51	-	-											0.000	0.000	0.000	0.001	-	-								0.120
13.000	0.000	0.000	0.000	6.51	-	-											0.000	0.000	0.000	0.003	-	-								0.130
14.000	0.000	0.000	0.000	5.51	-	-	0.000	0.000	0.000		5.53	-	-				0.000	0.000	0.000	0.001	-	-	0.000	0.000	0.000	0.001	-	-		0.140
15.000	0.000	0.000	0.000	4.51	-	-	0.000	0.000	0.000		4.53	-	-				0.000	0.000	0.000	0.002	-	-	0.000	0.000	0.000	0.001	-	-		0.150
16.000	0.000	0.000	0.000	3.51	-	-	0.000	0.000	0.000		3.53	-	-				0.000	0.000	0.000	0.002	-	-	0.000	0.000	0.000	0.001	-	-		0.160
17.000	0.000	0.000	0.000	2.51	-	-	0.000	0.000	0.000		2.55	-	-				0.000	0.000	0.000	0.003	-	-	0.000	0.000	0.000	0.015	-	-		0.170
18.000	0.000	0.000	0.000	1.52	-	-	0.000	0.000	0.000		1.63	-	-				0.000	0.000	0.000	0.005	-	10	0.000	0.000	0.000	0.092	-	-		0.180
19.000	0.000	0.000	0.000	0.625	-	5	0.000	0.000	0.000		0.877	-	-				0.000	0.000	0.000	0.115	-	100	0.000	0.000	0.000	0.338	-	-		0.190
20.000	0.000	0.000	0.000	0.126	-	20	0.000	0.000	0.000		0.380	-	10				0.000	0.000	0.000	0.617	-	-	0.000	0.000	0.000	0.843	-	-		0.200
22.000	0.000	0.000	0.000	0.014	-	-	0.000	0.000	0.000		0.034	-	-				0.000	0.000	0.000	2.50	-	-	0.000	0.000	0.000	2.51	-	-		0.220
24.000	0.000	0.000	0.000	0.002	-	-	0.000	0.000	0.000		0.001	-	-				0.000	0.000	0.000	4.50	-	-	0.000	0.000	0.000	4.50	-	-		0.240
26.000	0.000	0.000	0.000	0.002	-	-	0.000	0.000	0.000		0.001	-	-				0.000	0.000	0.000	6.50	-	-	0.000	0.000	0.000	6.50	-	-		0.260
28.000	0.000	0.000	0.000	0.001	-	-	0.000	0.000	0.000		0.001	-	-				0.000	0.000	0.000	8.50	-	-	0.000	0.000	0.000	8.50	-	-		0.280
30.000	0.000	0.000	0.000	0.001	-	-	0.000	0.000	0.000		0.001	-	-				0.000	0.000	0.000	10.50	-	-	0.000	0.000	0.000	10.50	-	-		0.300
Σύνολο:					0	25						0	10	0	0					0	110					0	86	0	0	
Αριθμός Πράξεων:						0							0	0							0.00					0		0		

ΠΕΙΡΑΙΩΣ FINANCIAL HOLD (ΚΟ)

(Μέγεθος Συμβολαίου: 100 Χρέογραφα, Τρόπος Εξάσκησης: Αμερικάνικος, Φυσική Παράδοση)

Τιμή Εξάσκησης	Δικαιώματα Αγοράς														Δικαιώματα Πώλησης																	
	Ιούνιος 2025						Ιούλιος 2025						Λοιποί Μήνες		Ιούνιος 2025						Ιούλιος 2025						Λοιποί Μήνες		Τιμή Εξάσκησης			
	Άνοιγμα	Ανιγτ Τιμή	Καπιτ Τιμή	Τελ Τιμή	Τιμή κλεισ.	Όγκος	Άνοιγμα	Ανιγτ Τιμή	Καπιτ Τιμή	Τελ Τιμή	Τιμή κλεισ.	Όγκος	Άνοιγτες θέσεις	Όγκος	Άνοιγτες θέσεις	Άνοιγμα	Ανιγτ Τιμή	Καπιτ Τιμή	Τελ Τιμή	Τιμή κλεισ.	Όγκος	Άνοιγτες θέσεις	Άνοιγμα	Ανιγτ Τιμή	Καπιτ Τιμή	Τελ Τιμή	Τιμή κλεισ.	Όγκος		Άνοιγτες θέσεις	Όγκος	Άνοιγτες θέσεις
2.400	0.000	0.000	0.000	3.18	-	-										0.000	0.000	0.000	0.001	-	-											
2.600	0.000	0.000	0.000	2.98	-	-										0.000	0.000	0.000	0.001	-	-											0.026
2.800	0.000	0.000	0.000	2.78	-	-										0.000	0.000	0.000	0.002	-	-											0.028
3.000	0.000	0.000	0.000	2.58	-	-										0.000	0.000	0.000	0.001	-	-											0.030
3.200	0.000	0.000	0.000	2.38	-	-										0.000	0.000	0.000	0.001	-	-											0.032
3.400	0.000	0.000	0.000	2.18	-	-	0.000	0.000	0.000	2.19	-	-				0.000	0.000	0.000	0.001	-	-	0.000	0.000	0.000	0.000	0.001	-	-				0.034
3.600	0.000	0.000	0.000	1.98	-	-	0.000	0.000	0.000	1.99	-	-				0.000	0.000	0.000	0.001	-	-	0.000	0.000	0.000	0.000	0.001	-	-				0.036
3.800	0.000	0.000	0.000	1.78	-	-	0.000	0.000	0.000	1.79	-	-				0.000	0.000	0.000	0.001	-	-	0.000	0.000	0.000	0.000	0.001	-	-				0.038
4.000	0.000	0.000	0.000	1.58	-	-	0.000	0.000	0.000	1.59	-	-				0.000	0.000	0.000	0.001	-	-	0.000	0.000	0.000	0.000	0.001	-	-				0.040
4.400	0.000	0.000	0.000	1.18	-	-	0.000	0.000	0.000	1.20	-	-				0.000	0.000	0.000	0.001	-	-	0.000	0.000	0.000	0.000	0.006	-	-				0.044
4.800	0.000	0.000	0.000	0.784	-	-	0.000	0.000	0.000	0.823	-	-				0.000	0.000	0.000	0.001	-	-	0.000	0.000	0.000	0.000	0.033	-	-				0.048
5.200	0.000	0.000	0.000	0.408	-	-	0.000	0.000	0.000	0.503	-	-				0.000	0.000	0.000	0.025	-	-	0.000	0.000	0.000	0.000	0.113	-	-				0.052
5.600	0.000	0.000	0.000	0.138	-	-	0.000	0.000	0.000	0.269	-	-				0.000	0.000	0.000	0.155	-	-	0.000	0.000	0.000	0.000	0.278	-	-				0.056
6.000	0.000	0.000	0.000	0.026	-	-	0.000	0.000	0.000	0.125	-	-				0.000	0.000	0.000	0.443	-	-	0.000	0.000	0.000	0.000	0.534	-	-				0.060
6.400	0.000	0.000	0.000	0.003	-	-	0.000	0.000	0.000	0.050	-	-				0.000	0.000	0.000	0.821	-	-	0.000	0.000	0.000	0.000	0.860	-	-				0.064
6.800	0.000	0.000	0.000	0.001	-	-	0.000	0.000	0.000	0.018	-	-				0.000	0.000	0.000	1.22	-	-	0.000	0.000	0.000	0.000	1.23	-	-				0.068
7.200	0.000	0.000	0.000	0.001	-	-	0.000	0.000	0.000	0.006	-	-				0.000	0.000	0.000	1.62	-	-	0.000	0.000	0.000	0.000	1.62	-	-				0.072
7.600	0.000	0.000	0.000	0.001	-	-	0.000	0.000	0.000	0.001	-	-				0.000	0.000	0.000	2.02	-	-	0.000	0.000	0.000	0.000	2.02	-	-				0.076
8.000	0.000	0.000	0.000	0.001	-	-	0.000	0.000	0.000	0.001	-	-				0.000	0.000	0.000	2.42	-	-	0.000	0.000	0.000	0.000	2.42	-	-				0.080
Σύνολο:					0	0					0	0	0	0						0	0							0	0	0	0	
Αριθμός Πράξεων:					0						0		0							0.00							0		0			

Προϊόν Δανεισμού	Υποκείμενος Τίτλος	Πολυμερείς Συναλλαγές[1]				Διμερείς Συναλλαγές[2]		Δανεισμός Τίτλων μέσω ΟΤC[3]
		Ανοιχτές θέσεις[5]	Προσφερόμενη ποσότητα	Μ.Σ.Τ[4]	Όγκος συναλλαγών	Μ.Σ.Τ[4]	Όγκος συναλλαγών	Όγκος συναλλαγών
AETFBOR	ALPHA ETF FTSE Athex Large Cap	---	---	---	---	---	---	---
ALPHABOR	ALPHA ΥΠΗΡΕΣΙΩΝ ΣΥΜΜ (ΚΟ)	---	---	---	1,500	3.70%	---	66,891,415
ACAGBOR	AUSTRIACARD (ΚΑ)	---	---	---	---	---	---	---
OTOELBOR	AUTOHELLAS (ΚΟ)	1,696	---	---	---	---	---	50,930
BOCHGRBOR	BANK OF CYPRUS (ΚΟ)	---	---	---	---	---	---	5,092
CENERBOR	CENERGY HOLDINGS (ΚΑ)	---	---	---	---	---	---	423,895
EEEBOR	COCA-COLA HBC AG (ΚΟ)	1,878	---	---	---	---	---	109,377
DIMANDBOR	DIMAND (ΚΟ)	---	---	---	---	---	---	5,509
EUROBBOR	EUROBANK HOLDINGS (ΚΟ)	10,000	---	---	---	---	---	92,346,556
FOYRKBOR	FOURLIS ΣΥΜΜΕΤΟΧΩΝ (ΚΟ)	---	---	---	---	---	---	15,590
ELPEBOR	HELLENIQ ENERGY (ΚΟ)	---	---	---	103	3.70%	---	1,969,105
INTEKBOR	IDEAL HOLDINGS (ΚΟ)	---	---	---	---	---	---	35,651
INTRKBOR	INTRACOM HOLDINGS (ΚΟ)	---	---	---	---	---	---	28,000
BELABOR	JUMBO (ΚΟ)	15,900	---	---	---	---	---	212,208
LAMDABOR	LAMDA DEVELOPMENT(ΚΟ)	---	---	---	---	---	---	223,498
LAVIBOR	LAVIPHARM (ΚΟ)	---	---	---	---	---	---	---
MYTILBOR	METLEN ENERGY & METALS (ΚΟ)	500	---	---	---	---	---	790,888
MIGBOR	MIG (ΚΟ)	541	---	---	---	---	---	39,913
PROFBOR	PROFILE (ΚΟ)	---	---	---	---	---	---	12,000
QUESTBOR	QUEST ΣΥΜΜΕΤΟΧΩΝ (ΚΟ)	1,391	---	---	---	---	---	11,031
TITCBOR	TITAN (ΚΑ)	---	---	---	---	---	---	85,687
VIOBOR	VIOHALCO SA/NV (ΚΑ)	---	---	---	---	---	---	---
AVAXBOR	ΑΒΑΞ Α.Ε. (ΚΟ)	---	---	---	---	---	---	100
ADMIEBOR	ΑΔΜΗΕ ΣΥΜΜΕΤΟΧΩΝ Α.Ε. (ΚΟ)	---	---	---	---	---	---	243,453
AEGNBOR	ΑΕΡΟΠΟΡΙΑ ΑΙΓΑΙΟΥ (ΚΟ)	---	---	---	---	---	---	457,087
AKTRBOR	ΑΚΤΟΡ Α.Ε. ΣΥΜ/ΧΩΝ (ΚΟ)	---	---	---	---	---	---	1,528,990
GEKTERNABOR	ΓΕΚ ΤΕΡΝΑ (ΚΟ)	---	---	---	---	---	---	1,041,966
PPCBOR	ΔΕΗ (ΚΟ)	42	---	---	---	---	---	2,911,644
AIABOR	ΔΙΕΘΝΗΣ ΑΕΡΟΛΙΜΕΝΑΣ ΑΘΗΝΩΝ(ΚΟ)	17,500	---	---	---	---	---	235,833
ETEBOR	ΕΘΝΙΚΗ ΤΡΑΠΕΖΑ (ΚΟ)	44,000	---	---	35,000	4.31%	---	14,448,765
ELHABOR	ΕΛΒΑΛΧΑΛΚΟΡ (ΚΟ)	---	---	---	---	---	---	111,773

Σημειώσεις Προϊόντων Δανεισμού

[1] - Πολυμερείς Συμβάσεις Δανειοδοσίας των μεθόδων 8-1, 8-2 και 8-3-3 (σύμφ. Με Αποφ.17 ΔΣ του Χρηματιστηρίου).

[2] - Διμερείς Συμβάσεις Δανειοδοσίας των μεθόδων 8-3-1 και 8-3-2 & Συμβάσεις της μεθόδου 4 (σύμφ. Με Αποφ. 20 ΔΣ του Χρηματιστηρίου).

[3] - Τα στοιχεία Συναλλαγές Δανεισμού Τίτλων μέσω ΟΤC δηλώνονται από τους χειριστές ΣΑΤ και αφορούν τις ποσότητες που έχουν καταγραφεί στο ΣΑΤ έως και τη προηγούμενη εργάσιμη ημέρα.

[4] - Μ.Σ.Τ: - Μέση Σταθμισμένη Τιμή (ως προς τα τεμάχια)

[5] - Τα στοιχεία αφορούν σε ανοιχτές θέσεις πριν την έναρξη της συνεδρίασης

Προϊόν Δανεισμού	Υποκείμενος Τίτλος	Πολυμερείς Συναλλαγές[1]				Διμερείς Συναλλαγές[2]		Δανεισμός Τίτλων μέσω ΟΤC[3]
		Ανοικτές θέσεις[5]	Προσφερόμενη ποσότητα	Μ.Σ.Τ[4]	Όγκος συναλλαγών	Μ.Σ.Τ[4]	Όγκος συναλλαγών	Όγκος συναλλαγών
ELLAKTORBOR	ΕΛΛΑΚΤΩΡ (ΚΟ)	---	---	---	---	---	---	86,504
EXAEBOR	ΕΛΛΗΝ. ΧΡΗΜΑΤΙΣΤΗΡΙΑ-Χ.Α. (ΚΟ)	---	---	---	---	---	---	243,090
EYDARBOR	ΕΥΔΑΠ (ΚΟ)	---	---	---	---	---	---	282,651
INLOTBOR	ΙΝΤΡΑΛΟΤ (ΚΟ)	---	---	---	---	---	---	482,348
KRIBOR	ΚΡΙ - ΚΡΙ (ΚΟ)	2,650	---	---	---	---	---	14,902
MOHBOR	ΜΟΤΟΡ ΟΪΛ (ΚΟ)	2,000	---	---	---	---	---	800,790
NOVALBOR	ΝΟΒΑΛ ΠΡΟΠΕΡΤΥ ΑΕΕΑΠ (ΚΟ)	---	---	---	---	---	---	---
PRABOR	ΟΛΠ (ΚΟ)	4,500	---	---	---	---	---	148,630
OPARBOR	ΟΠΑΠ (ΚΟ)	8,729	---	---	---	---	---	1,868,894
HTOBOR	ΟΤΕ (ΚΟ)	---	---	---	---	---	---	1,740,139
TREIRBOR	ΠΕΙΡΑΙΩΣ FINANCIAL HOLD (ΚΟ)	77,690	---	---	---	---	---	12,511,027
PLATBOR	ΠΛΑΣΤΙΚΑ ΘΡΑΚΗΣ (ΚΟ)	---	---	---	---	---	---	1,596
SARBOR	ΣΑΡΑΝΤΗΣ ΓΡ. (ΚΟ)	4,300	---	---	100	3.70%	---	14,717
OLYMPBOR	ΤΕΧΝΙΚΗ ΟΛΥΜΠΙΑΚΗ (ΚΟ)	---	---	---	---	---	---	---
OPTIMABOR	ΤΡΑΠΕΖΑ ΟΡΤΙΜΑ BANK (ΚΟ)	---	---	---	---	---	---	336,485

Σημειώσεις Προϊόντων Δανεισμού

[1] - Πολυμερείς Συμβάσεις Δανειοδοσίας των μεθόδων 8-1, 8-2 και 8-3-3 (σύμφ. Με Αποφ.17 ΔΣ του Χρηματιστηρίου).

[2] - Διμερείς Συμβάσεις Δανειοδοσίας των μεθόδων 8-3-1 και 8-3-2 & Συμβάσεις της μεθόδου 4 (σύμφ. Με Αποφ. 20 ΔΣ του Χρηματιστηρίου).

[3] - Τα στοιχεία Συναλλαγές Δανεισμού Τίτλων μέσω ΟΤC δηλώνονται από τους χειριστές ΣΑΤ και αφορούν τις ποσότητες που έχουν καταγραφεί στο ΣΑΤ έως και τη προηγούμενη εργάσιμη ημέρα.

[4] - Μ.Σ.Τ: - Μέση Σταθμισμένη Τιμή (ως προς τα τεμάχια)

[5] - Τα στοιχεία αφορούν σε ανοικτές θέσεις πριν την έναρξη της συνεδρίασης

Κωδικοί και ονομασίες Κλάδων Οικονομικής Δραστηριότητας του Χρηματιστηρίου Αθηνών

12003 - Διαπραγματεύσιμα Αμοιβαία Κεφάλαια	10101010 Υπηρεσίες Ηλεκτρονικών Υπολογιστών
10101015 Λογισμικό	10102030 Υλικό Υπολογιστών
15101010 Εξοπλισμός Τηλεπικοινωνιών	15102015 Υπηρεσίες Τηλεπικοινωνιών
20101010 Υγειονομικές Μονάδες	20101025 Υπηρεσίες Υγείας
20102010 Ιατρικός Εξοπλισμός	20103015 Φαρμακευτικά Προϊόντα
30101010 Τράπεζες	30202000 Διαφοροποιημένες Χρηματοοικονομικές Υπηρεσίες
30202010 Διαχείριση Κεφαλαίων & Θεματοφύλακες	30202015 Επενδυτικές Υπηρεσίες
30204000 Επενδυτικές Εταιρείες κλειστού τύπου	30302010 Γενικές Ασφάλειες
30302015 Μεσίτες Ασφαλίσεων	30302025 Ασφάλειες Ιδιοκτησίας & Ζημιών
35101010 Συμμετοχές & Ανάπτυξη Ακίνητης Περιουσίας	35101015 Υπηρεσίες Ακίνητης Περιουσίας
35102000 Διαφοροποιημένες Α.Ε.Ε.Α.Π.	35102030 Α.Ε.Ε.Α.Π. Επαγγελματικών Χώρων
35102045 Α.Ε.Ε.Α.Π. Εμπορικών Χώρων	40201040 Υπηρεσίες Ενοικίασης και Χρηματοδοτικής Μίσθωσης
40202010 Κατασκευή Κατοικιών	40202015 Έπιπλα
40202020 Οικιακές Συσκευές	40203040 Ηλεκτρονική Ψυχαγωγία
40204020 Ρούχα και Αξεσουάρ	40301010 Ψυχαγωγία
40301030 Εκδόσεις	40301035 Ραδιοτηλεοπτικοί Φορείς
40401010 Διαφοροποιημένοι Έμποροι	40401020 Εμπόριο Ενδυμάτων
40401025 Εμπόριο Προϊόντων Οικιακής Βελτίωσης	40401030 Εξειδικευμένο Λιανικό Εμπόριο
40501010 Αεροπορικές Εταιρείες	40501015 Ταξίδια & Τουρισμός
40501020 Τυχερά Παιχνίδια	40501025 Ξενοδοχεία & Πανσιόν
45101015 Απόσταξη & Οινοπαραγωγή	45101020 Αναψυκτικά
45102010 Γεωργεία, Αλιεία, Εκτροφή και Φυτείες	45102020 Τρόφιμα
45103010 Καπνός	45201010 Λιανικό & Χονδρικό Εμπόριο Τροφίμων
45201020 Είδη Προσωπικής Φροντίδας	50101010 Κατασκευές
50101020 Κατασκευαστές Στέγασης & Επικαλύψεων	50101030 Τσιμέντα
50101035 Άλλα Οικοδομικά Υλικά	50202010 Ηλεκτρικά Εξαρτήματα
50203015 Πλαστικά	50203030 Υλικά Συσκευασίας
50204000 Μηχανήματα Βιομηχανικού Εξοπλισμού	50204020 Μηχανήματα Κατασκευών
50205010 Προμηθευτές Βιομηχανίας	50205020 Υποστηρικτικές Υπηρεσίες προς Επιχειρήσεις
50205030 Υπηρεσίες Μαζικής Εκτύπωσης	50206015 Εμπορικά Οχήματα & Ανταλλακτικά
50206030 Θαλάσσιες Μεταφορές	50206060 Υπηρεσίες Μεταφορών
55101000 Διαφοροποιημένα Υλικά	55101020 Κλωστοϋφαντουργικά Προϊόντα
55102000 Ορυχεία	55102010 Σίδηρος & Χάλυβας
55102015 Μεταλλουργία	55102035 Αλουμίνιο
60101020 Διυλιστήρια & Εμπορία Πετρελαιοειδών	65101010 Εναλλακτική Ηλεκτρική Ενέργεια
65101015 Συμβατική Ηλεκτρική Ενέργεια	65102000 Πολλαπλών Υπηρεσιών Κοινής Ωφέλειας
65102030 Ύδρευση	

ATHEXGROUP

Athens Exchange Group

Λεωφ. Αθηνών 110 | 104 42 Αθήνα
110 Athinon Ave | 104 42 Athens GR
T +30 210 3366 800
www.athexgroup.gr