

25

ΕΝΑΛΛΑΚΤΙΚΗ ΑΓΟΡΑ
Ημερήσιο Δελτίο Συναλλακτικής
Δραστηριότητας

ALTERNATIVE MARKET
Daily Official List
of Trading Activity



Αποποίηση Ευθύνης:

Η Ελληνικά Χρηματιστήρια - Χρηματιστήριο Αθηνών Α.Ε. Καταβάλλει κάθε δυνατή προσπάθεια ώστε να διασφαλίσει ότι οι πληροφορίες και τα λοιπά στοιχεία που εμφανίζονται στο Δελτίο Ημερήσιων Συναλλαγών της Εναλλακτικής Αγοράς (ΕΝ.Α.) είναι ορθά και πλήρη αλλά δεν έχει καμία ευθύνη για ενδεχόμενο λάθος ή παράλειψη στοιχείων και / ή ευθύνη σχετικά με την ακρίβεια, αξιοπιστία, επικαιροποίηση και πληρότητα των παραπάνω πληροφοριών και στοιχείων ή ευθύνη προερχόμενη άμεσα ή έμμεσα από την χρήση των παραπάνω πληροφοριών.

Όλα τα αναγραφόμενα στο Δελτίο Ημερήσιων Συναλλαγών της Εναλλακτικής Αγοράς (ΕΝ.Α.) στοιχεία παρέχονται μόνο για τους σκοπούς της πληροφόρησης και δεν συνιστούν παροχή επενδυτικών συμβουλών ή πρόσκληση για επένδυση σε κινητές αξίες που διαπραγματεύονται στην Ελληνικά Χρηματιστήρια - Χρηματιστήριο Αθηνών Α.Ε.

Αναγνωρίζεται και συμφωνείται ότι όλα τα δικαιώματα επί των πληροφοριών που εμφανίζονται στο Δελτίο Ημερήσιων Συναλλαγών της Εναλλακτικής Αγοράς (ΕΝ.Α.) θα αποτελούν κυριότητα της Εταιρείας και οποιοδήποτε άλλο δικαίωμα συμπεριλαμβανομένου του δικαιώματος πνευματικής ιδιοκτησίας, σήματος κλπ. Ανήκουν στην Ελληνικά Χρηματιστήρια - Χρηματιστήριο Αθηνών Α.Ε.

Αυστηρώς απαγορεύεται η αναπαραγωγή, αναμετάδοση, διανομή και διαβίβαση με οποιοδήποτε μέσο των στοιχείων και πληροφοριών που αναγράφονται στο Δελτίο Ημερήσιων Συναλλαγών της Εναλλακτικής Αγοράς (ΕΝ.Α.), χωρίς τη συναίνεση της Ελληνικά Χρηματιστήρια - Χρηματιστήριο Αθηνών Α.Ε.

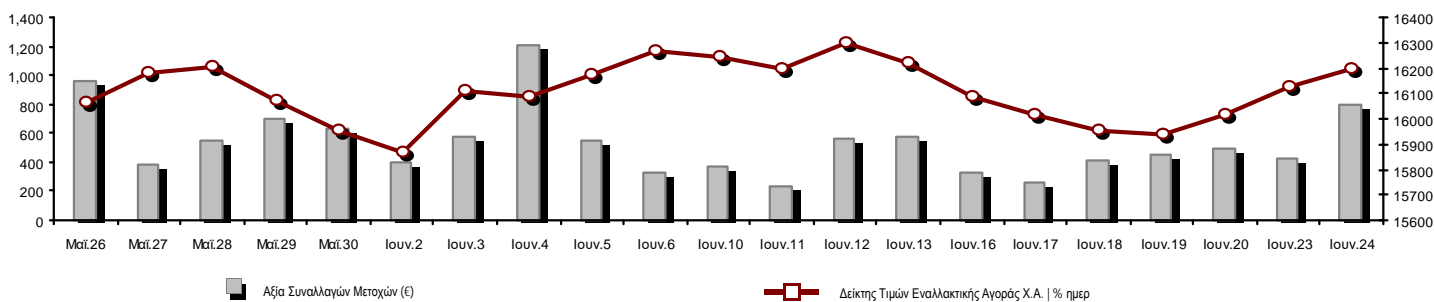
Ελληνικά Χρηματιστήρια - Χρηματιστήριο Αθηνών Α.Ε. Συμμετοχών

Λεωφόρος Αθηνών 110, 10442 Αθήνα, Τηλ: (210) 33.66.800, Fax: (210) 32.13.938

www.athexgroup.gr

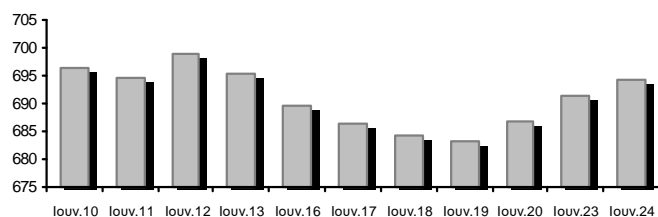
Στατιστικά Στοιχεία Συνεδρίασης

Δείκτης Τιμών ΕΝ.Α. και Αξία Συναλλαγών Μετοχών

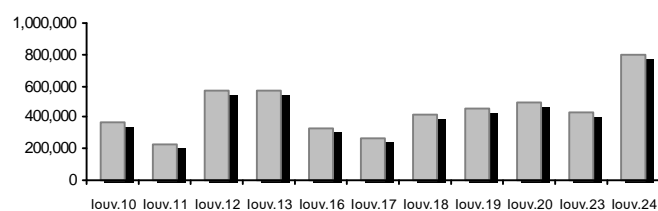


Συνολική Αξία Συναλλαγών Μετοχών (€):	801,216.24	Κεφαλαιοποίηση (€)
--	------------	---------------------------

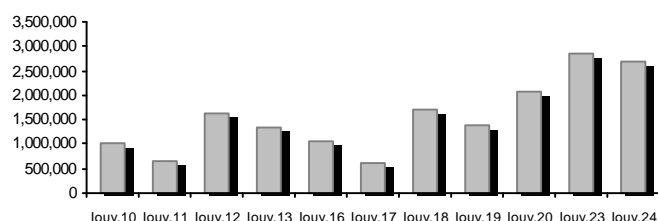
Κεφαλαιοποίηση (€):	694,418,221.56
Ημερήσια μεταβολή: € %	3,053,303.72 0.44%
Μέση ετήσια Κεφ/ποίηση: € % Μετβλ. Μέση προηγ. Έτος	652,996,590.45 12.10%
Δείκτης Τιμών Εναλλακτικής Αγοράς Χ.Α. % ημερ μετβλ	16,196.54 0.44%
Κεφαλαιοποίηση Δείκτη ΕΝ.Α. (€)	694,418,221.56
Ημερήσια μεταβολή (€)	3,053,303.72



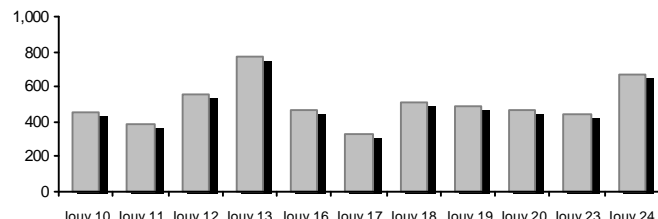
Αξία Συναλλαγών Μετοχών (€)	801,216.24	Αξία Συναλλαγών (€)
Ημερήσια μεταβολή: € %	372,986.57 87.10%	
Μέση Αξία Συν/γων ΥΙD: € % Μετβλ Μέση προηγ. Έτος	639,534.59 -32.60%	
Αξία Συναλλαγών Πακέτων μετοχών	0.00	
Αξία Συναλλαγών Ομολόγων (χιλ. €)	4.97	



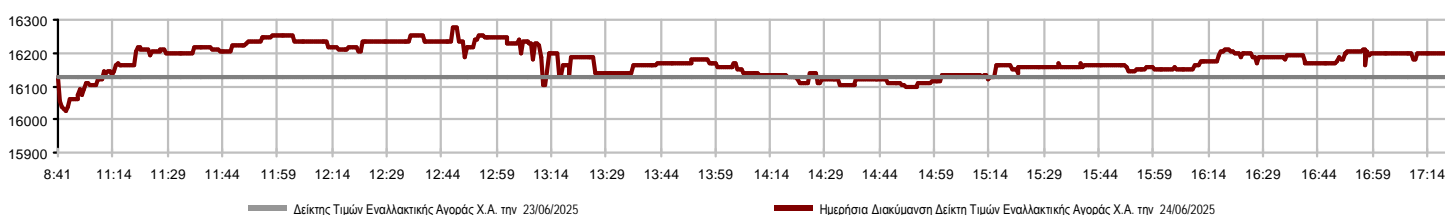
Όγκος Συναλλαγών Μετοχών (τμχ)	2,700,560.00	Όγκος Συναλλαγών
Ημερήσια μεταβολή: τμχ %	-157,079.00 -5.50%	
Μέσος Όγκος Συν/γων ΥΙD: τμχ % Μετβλ Μέσο προηγ. Έτος	1,981,835.85 -47.45%	
Όγκος Συναλλαγών Πακέτων μετοχών (τεμάχια)	0.00	
Όγκος Συναλλαγών Ομολόγων	5,000	



Πλήθος Πράξεων Μετοχών	670	Αριθμός Πράξεων
Ημερήσια μεταβολή: πλήθος %	222 49.55%	
Μέσο Πλήθος Πράξεων ΥΙD: € % Μετβλ Μέσο προηγ. Έτος	577 -30.32%	
Πλήθος πακέτων μετοχών	0	
Πλήθος συναλλαγών Ομολόγων	1	



Ημερήσια Διακύμανση Δείκτη Τιμών Εναλλακτικής Αγοράς Χ.Α.



Χρηματιστηριακοί Δείκτες

Όνομασία Δείκτη	24/06/2025	23/06/2025	Δ μον.	Δ %	Κατώτερη	Ανώτερη	Κατ.έτους	Ανωτ.έτους	Ετησ. μεταβ.
Δείκτης Τιμών Εναλλακτικής Αγοράς Χ.Α.	16,196.54 #	16,125.33	71.21	0.44%	16,025.63	16,274.49	13,631.97	16,315.32	7.28% #

Οι 10 Μετοχές με τη μεγαλύτερη Άνοδο & Πτώση

Μετοχές με τη μεγαλύτερη Θετική μεταβολή τιμής	Τιμή κλεισ.	Μεταβ.	Μετοχές με τη μεγαλύτερη Αρνητική μεταβολή τιμής	Τιμή κλεισ.	Μεταβ.
ΝΤΟΠΛΕΡ (ΚΟ)	0.392	9.50% #	ΟΠΤΟΗΛΕΚΤΡΟΝΙΚΕΣ ΤΕΧΝΟΛ. (ΚΟ)	2.64	-4.35% α
DOTSOFT (ΚΟ)	18.30	4.57% #	PHOENIX VEGA (ΚΟ)	0.070	-2.78% α
ΦΟΥΝΤΛΙΝΚ Α.Ε. (ΚΟ)	0.558	3.33% #	SOFTWeb (ΚΟ)	1.83	-1.35% α
GALAXY COSMOS MEZZ (ΚΟ)	0.493	1.65% #			
ΟΝΥΞ ΤΟΥΡΙΣΤΙΚΗ Α.Ε. (ΚΟ)	1.66	1.53% #			
SUNRISEMEZZ (ΚΟ)	0.192	0.42% #			
REAL CONSULTING (ΚΟ)	5.00	0.00% -			
CAIRO MEZZ (ΚΟ)	0.406	0.00% -			
VIDAVO (ΚΟ)	4.46	0.00% -			

Μετοχές με τη μεγαλύτερη Αξία Συναλλαγών	Αξία (€)	Μεταβ.	Μετοχές με το μεγαλύτερο Όγκο Συναλλαγών	Όγκος	Μεταβ.
ΟΝΥΞ ΤΟΥΡΙΣΤΙΚΗ Α.Ε. (ΚΟ)	318.17	1.53% #	PHOENIX VEGA (ΚΟ)	1,692,550	-2.78% α
CAIRO MEZZ (ΚΟ)	209.86	0.00% -	CAIRO MEZZ (ΚΟ)	507,576	0.00% -
PHOENIX VEGA (ΚΟ)	118.24	-2.78% α	ΟΝΥΞ ΤΟΥΡΙΣΤΙΚΗ Α.Ε. (ΚΟ)	194,260	1.53% #
GALAXY COSMOS MEZZ (ΚΟ)	49.79	1.65% #	SUNRISEMEZZ (ΚΟ)	157,372	0.42% #
SUNRISEMEZZ (ΚΟ)	30.48	0.42% #	GALAXY COSMOS MEZZ (ΚΟ)	100,505	1.65% #
REAL CONSULTING (ΚΟ)	22.26	0.00% -	ΦΟΥΝΤΛΙΝΚ Α.Ε. (ΚΟ)	27,210	3.33% #
DOTSOFT (ΚΟ)	18.09	4.57% #	ΝΤΟΠΛΕΡ (ΚΟ)	9,690	9.50% #
ΦΟΥΝΤΛΙΝΚ Α.Ε. (ΚΟ)	15.22	3.33% #	REAL CONSULTING (ΚΟ)	4,466	0.00% -
ΟΠΤΟΗΛΕΚΤΡΟΝΙΚΕΣ ΤΕΧΝΟΛ. (ΚΟ)	10.74	-4.35% α	ΟΠΤΟΗΛΕΚΤΡΟΝΙΚΕΣ ΤΕΧΝΟΛ. (ΚΟ)	3,981	-4.35% α
ΝΤΟΠΛΕΡ (ΚΟ)	3.76	9.50% #	SOFTWeb (ΚΟ)	1,550	-1.35% α

Πληθ. Εισηγμ.	Ονομ. Αξία	Μερίσματα [1]			Ημερ. Τελευτ. Αποκοπής Μέρισμα [2]	Αποκοπή Δικαίωμα	Σημ.	Χρεόγραφο	Τιμή κλεισίματος	% μεταβ.	Προηγ. Κλείσιμο- ημ/νία	Άνοιγμα	Κατωτ Τιμή	Ανωτ Τιμή	Τελ Τιμή	Σταθμ Τιμή	Τελευταία ζήτηση [7]	Τελευταία προσφορά [7]	Ρ/Ε μετά φ.	Χρήση	Όγκος	Πράξεις	Αξία Συναλλαγών	Χ.Α. Εταιρείας (€) [3,5]	Χαμηλό έτους	Υψηλό έτους	Κλάδος [4]	
		2022	2023	2024																								
309,096,827	0.100	---	---	---	29/09/2020	---	CAIRO MEZZ (ΚΟ)	0.406	---	~	0.406	23/06/2025	0.412	0.406	0.422	0.406	0.413	57363@0.406	1003@0.410	---	2024	507,576	127	209,856.71	125,493.310.341	0.449	30202010	
1,250,367,229	0.008	---	---	0.0064	24/06/2025	27/11/2024	PHOENIX VEGA (ΚΟ)	0.070	-2.78	€	0.072	23/06/2025	0.070	0.069	0.071	0.070	0.070	2000@0.070	2500@0.070	---	2024	1,692,550	158	118,242.38	87,525.710.061	0.084	30202010	
86,941,164	0.074	---	---	---	09/12/2024	---	GALAXY COSMOS MEZZ (ΚΟ)	0.493	1.65	#	0.485	23/06/2025	0.500	0.490	0.500	0.490	0.495	2971@0.490	3600@0.497	---	2024	100,505	100	49,789.70	42,861.990.439	0.668	30202010	
21,500,000	0.400	0.03	0.04	---	29/08/2024	06/08/2021	REAL CONSULTING (ΚΟ)	5.00	---	~	5.00	23/06/2025	5.00	4.94	5.00	5.00	4.98	200@4.95	547@5.00	---	---	4,466	23	22,259.70	107,500.00	3.28	5.00	10101010
3,120,000	0.100	---	---	---	10/08/2023	---	DOTSOFT (ΚΟ)	18.30	4.57	#	17.50	14/05/2025	18.00	18.00	18.30	18.30	18.09	408@18.20	100@19.00	---	2024	1,000	4	18,090.00	57,096.0014.20	18.30	10101010	
33,352,551	0.100	---	---	---	12/06/2012	25/08/2023	ΦΟΥΝΤΛΙΝΚ Α.Ε. (ΚΟ)	0.558	3.33	#	0.540	23/06/2025	0.566	0.558	0.566	0.558	0.559	1000@0.546	4330@0.558	---	---	27,210	17	15,218.40	18,610.720.402	0.600	50205010	
3,333,500	0.300	---	---	---	13/07/2020	09/12/2008	ΟΠΤΟΗΛΕΚΤΡΟΝΙΚΕΣ ΤΕΧΝΟΛ. (ΚΟ)	2.64	-4.35	€	2.76	23/06/2025	2.70	2.64	2.70	2.64	2.70	200@2.54	700@2.70	---	2024	3,981	10	10,736.82	8,800.44	1.35	2.88	10102015
178,623,895	0.031	---	---	---	27/11/2024	---	SUNRISEMEZZ (ΚΟ)	0.192	0.42	#	0.191	23/06/2025	0.190	0.190	0.197	0.192	0.194	2399@0.192	8159@0.195	---	2024	157,372	30	30,476.76	34,295.790.183	0.279	30202010	
5,130,000	0.120	---	---	---	23/07/2024	---	SOFTWeb (ΚΟ)	1.83	-1.35	€	1.85	23/06/2025	1.87	1.81	1.87	1.85	1.82	300@1.79	1020@1.86	---	---	1,550	13	2,827.58	9,362.25	1.52	2.00	10101015
68,926,799	0.240	---	---	---	07/07/2023	---	ΟΝΥΣ ΤΟΥΡΙΣΤΙΚΗ Α.Ε. (ΚΟ)	1.66	1.53	#	1.64	23/06/2025	1.64	1.62	1.67	1.66	1.64	520@1.63	1082@1.66	---	---	194,260	164	318,170.42	114,418.490.925	1.67	40401020	
12,481,290	0.040	---	---	---	19/08/2008	14/06/2024	ΝΤΟΠΛΕΡ (ΚΟ)	0.392	9.50	#	0.358	23/06/2025	0.370	0.370	0.392	0.392	0.388	3450@0.372	---	---	---	9,690	22	3,763.77	4,892.670.352	0.655	50204000	
14,791,000	0.360	---	---	---	05/05/2010	12/05/2008	EUROXX (ΚΟ)	4.70	---	~	4.70	04/06/2025	---	---	---	---	---	245@4.70	---	---	2024	---	---	---	69,517.70	4.32	4.70	30202015
7,300,000	0.500	0.0387	0.0499	---	26/08/2024	28/02/2008	MEDITERRA (ΚΟ)	1.40	---	~	1.40	20/06/2025	---	---	---	---	---	150@1.31	330@1.44	---	2024	---	---	---	10,220.00	1.25	1.55	45102020
857,210	1.05	---	---	---	08/06/2010	12/03/2010	VIDAVO (ΚΟ)	4.46	---	~	4.46	18/06/2025	4.46	4.46	4.46	4.46	4.46	170@4.46	---	---	2024	400	2	1,784.00	3,823.16	2.80	5.60	20101025

Σημειώσεις Μετοχών

Κωδικός	Κείμενο σημείωσης
()	- Προσαρμοσμένα Μερίσματα λόγω διανομής Δωρεάν μετοχών.
*	- Τελευταία προσαρμοσμένη τιμή κλεισίματος.
[1]	- Καθαρά μερίσματα.
[2]	- Στη στήλη "Ημερ. Αποκοπής τελευταίου δικαιώματος" αναφέρεται η Ημερομηνία εισαγωγής για Νέες Εταιρείες.
[3]	- Η Χρηματιστηριακή αξία αναφέρεται μόνο στο πλήθος των εισηγμένων μετοχών
[4]	- Η κωδικοποίηση των Κλάδων Οικονομικής Δραστηριότητας του Χ.Α. παρουσιάζονται στο Παράρτημα Α
[5]	- Η Χρηματιστηριακή Αξία αναφέρεται στο σύνολο των κατηγοριών μετοχών (εφόσον έχουν εισαχθεί περισσότερες της μιας κατηγορίες) και δεν αναφέρεται σε επιμέρους κατηγορίες μετοχών μιας εταιρείας.
[6]	- Ρ/Ε μεγαλύτερο του 100
[7]	- Τελευταία εικόνα του Βιβλίου Εντολών πριν το τέλος της συνεδρίασης

Στοιχεία Συναλλαγών Πακέτων

Μετοχές	Όγκος πακέτου	Τιμή πακέτου	Αξία πακέτου	Ωρα έγκρισης	Σημείωση
---------	---------------	--------------	--------------	--------------	----------

Δεν υπάρχουν Συναλλαγές Πακέτων.

Σημειώσεις πακέτων

- | | |
|---|------------------------------------|
| 2 - Πακέτο Διακανονισμού SPOT 1 ή SPOT 2 | 11 - Ενεργητικό Εταιρίας > 500 δις |
| 3 - Πακέτο με Short Selling | 12 - Προσφορά προς πώληση μέσω ΧΑ |
| 4 - Πακέτο με Buy to Close | 13 - Εκποιήσεις ΥΠΕΘΟ |
| 6 - Ταυτόχρονη Κατάρτιση | 14 - Πακέτο Αποκατάστασης |
| 7 - Σύμφωνο Επαναγοράς | 15 - Πακέτο Ειδικού Διαπραγματευτή |
| 8 - Επίτευξη Διασποράς (μη εισηγμένων) | 16 - Πακέτο Ανοικτής Πώλησης |
| 9 - Επίτευξη Διασποράς (εισηγμένων) | 18 - Πακέτο Διακανονισμού SPOT 1 |
| 10 - Με Πλειοψηφία του Ελλ. Δημοσίου (> 50 δις) | 20 - Πακέτο Μεθόδου 6-1 |

Στοιχεία Συναλλαγών Δικαιωμάτων

Ημερ. αποκοπής	Έναρξη εξάσκησης	Λήξη εξάσκησης	Λήξη διαπραγμάτευσης	Δικαιώματα	Κατω Τιμή	Ανω Τιμή	Τιμή κλεισ.	Τελευταία ζήτηση	Τελευταία προσφορ	Όγκος	Πράξεις	Αξία Συναλλαγών
-------------------	---------------------	-------------------	-------------------------	------------	--------------	-------------	----------------	---------------------	----------------------	-------	---------	--------------------

Δεν υπάρχουν Συναλλαγές Δικαιωμάτων.

Ομολογιακά Δάνεια Επιχειρήσεων – ΕΝ.Α. (Μη Μετατρέψιμα)

Πλήθος Εισηγμένων Ομολογίων	Ονομαστική αξία	Τιμή έκδοσης	Σημερινό επιτόκιο	Ημερ. Λήξης	Διάρκεια (έτη)	Σημείωση	Τοκομερίδιο		Μον. Δια πρ.	Ομολογιακά Δάνεια Επιχειρήσεων –	Δεδ. Τόκοι	Αποδ. Λήξη	Καπιω Τιμή	Ανωτ Τιμή	Τιμή κλεισ.	Προηγ. Κλείσιμο- ημ/νία	Όγκος	Αξία Συναλλαγών	Τελευταία εντολή			Μεγ. Έτους		
							Κοινό	Προτιμησιακό											Τιμή	Αγορ./ Πώλ.	Ημερομηνία		Έλαχ. Έτους	
4,075	1,000.00	1,000.00	4.50	22/12/2026	5	---	8	---	1	Ρ ΕΝΕΡΓΕΙΑ 1 ΕΝΕΡΓΕΙΑΚΗ Α.Ε. (Μη μετα	0.3750	4.2420	99.4000	99.4000	99.4000	98.2820	17/06/2025	5,000	4,971.88	97.5019	A	24/06/2025	97.7203	100.7000
6,500	441.00	1,000.00	5.50	22/12/2025	8	---	16	---	1	ΔΕΛΤΑ ΤΕΧΝΙΚΗ Α.Κ.Β.Ε.Τ.Ε. (Μη Μετατρέ	0.2021	3.8770	---	---	---	100.0000	17/06/2025	---	---	100.0001	A	24/06/2025	100.0000	102.0000

Σημειώσεις Εταιρικών Ομολόγων

Ο Όγκος Συναλλαγών υπολογίζεται ως (Τεμάχια) * (Ονομαστική Τιμή). Η Αξία Συναλλαγών υπολογίζεται ως (Τεμάχια) * (Ονομαστική Τιμή) * (Τιμή %) + (Δεδουλευμένοι Τόκοι).

Οι τιμές συναλλαγών των ομολόγων υπολογίζονται ως ποσοστό επί τοις εκατό (%) της ονομαστικής τους τιμής.

Όλα τα ομόλογα έχουν Ονομαστική Αξία εκπεφρασμένη σε Ευρώ (εκτός εάν σημειώνεται διαφορετικά).

ATHEXGROUP

Athens Exchange Group

Λεωφ. Αθηνών 110 | 104 42 Αθήνα
110 Athinon Ave | 104 42 Athens GR
T +30 210 3366 800
www.athexgroup.gr