

25

ΕΝΑΛΛΑΚΤΙΚΗ ΑΓΟΡΑ  
Ημερήσιο Δελτίο Συναλλακτικής  
Δραστηριότητας

---

ALTERNATIVE MARKET  
Daily Official List  
of Trading Activity



**Αποποίηση Ευθύνης:**

Η Ελληνικά Χρηματιστήρια - Χρηματιστήριο Αθηνών Α.Ε. Καταβάλλει κάθε δυνατή προσπάθεια ώστε να διασφαλίσει ότι οι πληροφορίες και τα λοιπά στοιχεία που εμφανίζονται στο Δελτίο Ημερήσιων Συναλλαγών της Εναλλακτικής Αγοράς (ΕΝ.Α.) είναι ορθά και πλήρη αλλά δεν έχει καμία ευθύνη για ενδεχόμενο λάθος ή παράλειψη στοιχείων και / ή ευθύνη σχετικά με την ακρίβεια, αξιοπιστία, επικαιροποίηση και πληρότητα των παραπάνω πληροφοριών και στοιχείων ή ευθύνη προερχόμενη άμεσα ή έμμεσα από την χρήση των παραπάνω πληροφοριών.

Όλα τα αναγραφόμενα στο Δελτίο Ημερήσιων Συναλλαγών της Εναλλακτικής Αγοράς (ΕΝ.Α.) στοιχεία παρέχονται μόνο για τους σκοπούς της πληροφόρησης και δεν συνιστούν παροχή επενδυτικών συμβουλών ή πρόσκληση για επένδυση σε κινητές αξίες που διαπραγματεύονται στην Ελληνικά Χρηματιστήρια - Χρηματιστήριο Αθηνών Α.Ε.

Αναγνωρίζεται και συμφωνείται ότι όλα τα δικαιώματα επί των πληροφοριών που εμφανίζονται στο Δελτίο Ημερήσιων Συναλλαγών της Εναλλακτικής Αγοράς (ΕΝ.Α.) θα αποτελούν κυριότητα της Εταιρείας και οποιοδήποτε άλλο δικαίωμα συμπεριλαμβανομένου του δικαιώματος πνευματικής ιδιοκτησίας, σήματος κλπ. Ανήκουν στην Ελληνικά Χρηματιστήρια - Χρηματιστήριο Αθηνών Α.Ε.

**Αυστηρώς απαγορεύεται η αναπαραγωγή, αναμετάδοση, διανομή και διαβίβαση με οποιοδήποτε μέσο των στοιχείων και πληροφοριών που αναγράφονται στο Δελτίο Ημερήσιων Συναλλαγών της Εναλλακτικής Αγοράς (ΕΝ.Α.), χωρίς τη συναίνεση της Ελληνικά Χρηματιστήρια - Χρηματιστήριο Αθηνών Α.Ε.**

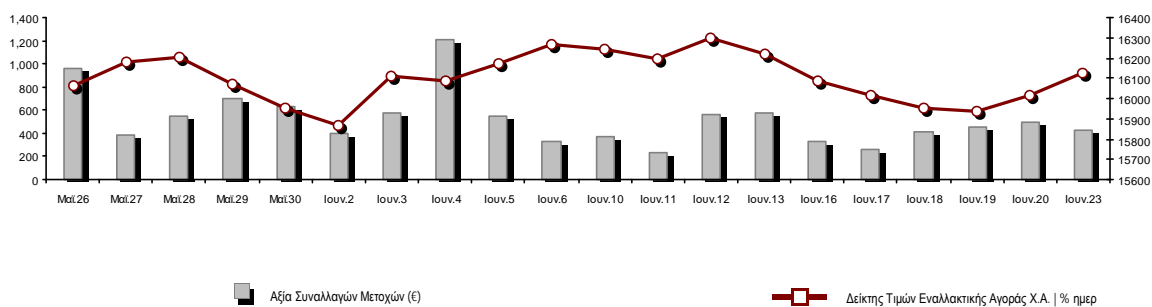
**Ελληνικά Χρηματιστήρια - Χρηματιστήριο Αθηνών Α.Ε. Συμμετοχών**

Λεωφόρος Αθηνών 110, 10442 Αθήνα, Τηλ: (210) 33.66.800, Fax: (210) 32.13.938

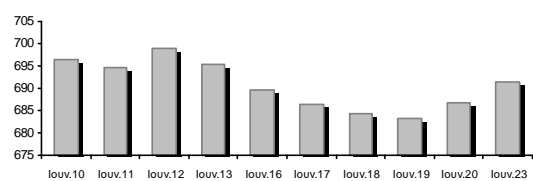
[www.athexgroup.gr](http://www.athexgroup.gr)

Στατιστικά Στοιχεία Συνεδρίασης

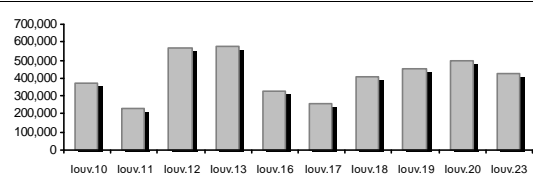
Δείκτης Τιμών ΕΝ.Α. και Αξία Συναλλαγών Μετοχών



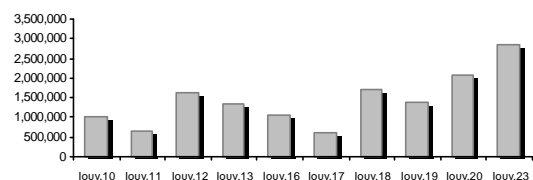
<b>Συνολική Αξία Συναλλαγών Μετοχών (€):</b>	428,229.67	<b>Κεφαλαιοποίηση (€)</b>	
<b>Κεφαλαιοποίηση (€):</b>	691,364,917.84		
Ημερήσια μεταβολή: €   %	4,715,298.53	0.69%	
Μέση ετήσια Κεφ/ποίηση: €   % Μετβλ. Μέση προηγ. Έτος	652,639,507.42	11.60%	
<b>Δείκτης Τιμών Εναλλακτικής Αγοράς Χ.Α.   % ημερ μετβλ</b>	16,125.33	0.69%	
<b>Κεφαλαιοποίηση Δείκτη ΕΝ.Α. (€)</b>	691,364,917.84		
Ημερήσια μεταβολή (€)	4,715,298.53		



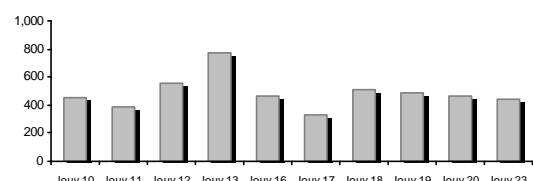
<b>Αξία Συναλλαγών Μετοχών (€)</b>	428,229.67	<b>Αξία Συναλλαγών (€)</b>	
Ημερήσια μεταβολή: €   %	-67,100.99	-13.55%	
Μέση Αξία Συν/γών ΥiD: €   % Μετβλ Μέση προηγ. Έτος	638,140.79	-32.75%	
<b>Αξία Συναλλαγών Πακέτων μετοχών</b>	0.00		
<b>Αξία Συναλλαγών Ομολόγων (χιλ. €)</b>	0.00		



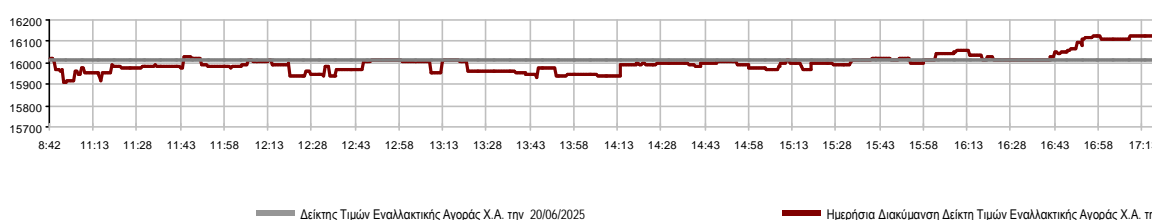
<b>Όγκος Συναλλαγών Μετοχών (τμχ)</b>	2,857,639.00	<b>Όγκος Συναλλαγών</b>	
Ημερήσια μεταβολή: τμχ   %	781,156.00	37.62%	
Μέσος Όγκος Συν/γών ΥiD: τμχ   % Μετβλ Μέσο προηγ. Έτος	1,975,639.95	-47.62%	
<b>Όγκος Συναλλαγών Πακέτων μετοχών (τεμάχια)</b>	0.00		
<b>Όγκος Συναλλαγών Ομολόγων</b>	0		



<b>Πλήθος Πράξεων Μετοχών</b>	448	<b>Αριθμός Πράξεων</b>	
Ημερήσια μεταβολή: πλήθος   %	-17	-3.66%	
Μέσο Πλήθος Πράξεων ΥiD: €   % Μετβλ Μέσο προηγ. Έτος	576	-30.42%	
<b>Πλήθος πακέτων μετοχών</b>	0		
<b>Πλήθος συναλλαγών Ομολόγων</b>	0		



Ημερήσια Διακύμανση Δείκτη Τιμών Εναλλακτικής Αγοράς Χ.Α.



**Χρηματιστηριακοί Δείκτες**

Ονομασία Δείκτη	23/06/2025	20/06/2025	Δ μον.	Δ %	Κατώτερη	Ανώτερη	Κατ.έτους	Ανωτ.έτους	Ετησ. μεταβ.
Δείκτης Τιμών Εναλλακτικής Αγοράς Χ.Α.	16,125.33 #	16,015.35	109.98	0.69%	15,905.87	16,125.33	13,631.97	16,315.32	6.81% #

**Οι 10 Μετοχές με τη μεγαλύτερη Άνοδο & Πτώση**

Μετοχές με τη μεγαλύτερη Θετική μεταβολή τιμής	Τιμή κλεισ.	Μεταβ.	Μετοχές με τη μεγαλύτερη Αρνητική μεταβολή τιμής	Τιμή κλεισ.	Μεταβ.
REAL CONSULTING (ΚΟ)	5.00	3.09% #	ΝΤΟΠΛΕΡ (ΚΟ)	0.358	-5.79% α
CAIRO MEZZ (ΚΟ)	0.406	2.27% #	ΟΠΤΟΗΛΕΚΤΡΟΝΙΚΕΣ ΤΕΧΝΟΛ. (ΚΟ)	2.76	-4.17% α
SUNRISEMEZZ (ΚΟ)	0.191	0.32% #	GALAXY COSMOS MEZZ (ΚΟ)	0.485	-1.82% α
PHOENIX VEGA (ΚΟ)	0.072	0.14% #	ΦΟΥΝΤΛΙΝΚ Α.Ε. (ΚΟ)	0.540	-0.37% α
SOFTWeb (ΚΟ)	1.85	0.00% -			
ΟΝΥΞ ΤΟΥΡΙΣΤΙΚΗ Α.Ε. (ΚΟ)	1.64	0.00% -			

Μετοχές με τη μεγαλύτερη Αξία Συναλλαγών	Αξία (€)	Μεταβ.	Μετοχές με το μεγαλύτερο Όγκο Συναλλαγών	Όγκος	Μεταβ.
PHOENIX VEGA (ΚΟ)	176.38	0.14% #	PHOENIX VEGA (ΚΟ)	2,457,840	0.14% #
CAIRO MEZZ (ΚΟ)	121.31	2.27% #	CAIRO MEZZ (ΚΟ)	301,304	2.27% #
REAL CONSULTING (ΚΟ)	66.87	3.09% #	GALAXY COSMOS MEZZ (ΚΟ)	33,455	-1.82% α
ΟΝΥΞ ΤΟΥΡΙΣΤΙΚΗ Α.Ε. (ΚΟ)	35.26	0.00% -	ΟΝΥΞ ΤΟΥΡΙΣΤΙΚΗ Α.Ε. (ΚΟ)	21,630	0.00% -
GALAXY COSMOS MEZZ (ΚΟ)	16.24	-1.82% α	SUNRISEMEZZ (ΚΟ)	13,700	0.32% #
ΦΟΥΝΤΛΙΝΚ Α.Ε. (ΚΟ)	3.78	-0.37% α	REAL CONSULTING (ΚΟ)	13,550	3.09% #
ΝΤΟΠΛΕΡ (ΚΟ)	2.91	-5.79% α	ΝΤΟΠΛΕΡ (ΚΟ)	8,110	-5.79% α
ΟΠΤΟΗΛΕΚΤΡΟΝΙΚΕΣ ΤΕΧΝΟΛ. (ΚΟ)	2.76	-4.17% α	ΦΟΥΝΤΛΙΝΚ Α.Ε. (ΚΟ)	7,000	-0.37% α
SUNRISEMEZZ (ΚΟ)	2.62	0.32% #	ΟΠΤΟΗΛΕΚΤΡΟΝΙΚΕΣ ΤΕΧΝΟΛ. (ΚΟ)	1,000	-4.17% α
SOFTWeb (ΚΟ)	0.09	0.00% -	SOFTWeb (ΚΟ)	50	0.00% -

Πληθ. Εισηγμ. Μετοχών	Ονομ. Αξία	Μερίσματα [1]			Ημερ. Τελευτ. Αποκοπής Μέρισμα [2]	Αποκοπή Δικαίωμα	Σημ.	Χρεόγραφο	Τιμή κλεισίματος	% μεταβ.	Προηγ. Κλείσιμο- ημ/νία	Άνοιγμα	Κατωτ Τιμή	Ανωτ Τιμή	Τελ Σταθμ Τιμή	Τελευταία ζήτηση [7]	Τελευταία προσφορά [7]	P/E μετά φ. Χρήσιμ.	Όγκος	Πράξεις	Αξία Συναλλαγών	Χ.Α. Εταιρείας (€) [3,5]	Χαμηλό έτους	Υψηλό έτους	Κλάδος [4]	
		2022	2023	2024																						
309,096,827	0.100	---	---	---	29/09/2020	---	CAIRO MEZZ (ΚΟ)	0.406	2.27 P	0.397	20/06/2025	0.394	0.391	0.408	0.406	0.403	6000@0.404	3513@0.406	---	2024	301,304	93	121,306.76	125,493.310.341	0.449	30202010
1,250,367,229	0.008	---	---	---	27/11/2024	---	PHOENIX VEGA (ΚΟ)	0.072	0.14 P	0.072	20/06/2025	0.073	0.071	0.073	0.072	0.072	4400@0.072	137672@0.072	---	2024	2,457,840	162	176,382.46	90,026.440.061	0.084	30202010
86,941,164	0.074	---	---	---	09/12/2024	---	GALAXY COSMOS MEZZ (ΚΟ)	0.485	-1.82 E	0.494	20/06/2025	0.480	0.480	0.493	0.485	0.485	100@0.484	3137@0.490	---	2024	33,455	68	16,241.99	42,166.460.439	0.668	30202010
21,500,000	0.400	0.03	0.04	---	29/08/2024	06/08/2021	REAL CONSULTING (ΚΟ)	5.00	3.09 P	4.85	20/06/2025	4.72	4.72	5.00	5.00	4.94	500@4.75	3003@5.00	---	---	13,550	46	66,872.85	107,500.00	3.28	5.00 10101010
3,120,000	0.100	---	---	---	10/08/2023	---	DOTSOFT (ΚΟ)	17.50	---	17.50	14/05/2025	---	---	---	---	---	398@17.50	---	---	2024	---	---	---	54,600.0014.20	17.50	10101010
33,352,551	0.100	---	---	---	12/06/2012	25/08/2023	ΦΟΥΝΤΛΙΝΚ Α.Ε. (ΚΟ)	0.540	-0.37 E	0.542	20/06/2025	0.540	0.540	0.540	0.540	0.540	300@0.530	4500@0.554	---	---	7,000	1	3,780.00	18,010.380.402	0.600	50205010
3,333,500	0.300	---	---	---	13/07/2020	09/12/2008	ΟΠΤΟΗΛΕΚΤΡΟΝΙΚΕΣ ΤΕΧΝΟΛ. (ΚΟ)	2.76	-4.17 E	2.88	02/06/2025	2.76	2.76	2.76	2.76	2.76	1000@2.70	1000@2.76	---	2024	1,000	2	2,760.00	9,200.46	1.35	2.88 10102015
178,623,895	0.031	---	---	---	27/11/2024	---	SUNRISEMEZZ (ΚΟ)	0.191	0.32 P	0.191	20/06/2025	0.183	0.183	0.194	0.191	0.191	7800@0.191	190@0.194	---	2024	13,700	19	2,622.54	34,152.890.183	0.279	30202010
5,130,000	0.120	---	---	---	23/07/2024	---	SOFTWeb (ΚΟ)	1.85	---	1.85	20/06/2025	1.85	1.85	1.85	1.85	1.85	100@1.79	40@1.83	---	---	50	1	92.25	9,490.50	1.52	2.00 10101015
68,926,799	0.240	---	---	---	07/07/2023	---	ΟΝΥΣ ΤΟΥΡΙΣΤΙΚΗ Α.Ε. (ΚΟ)	1.64	---	1.64	20/06/2025	1.65	1.63	1.65	1.64	1.63	800@1.63	2680@1.64	---	---	21,630	43	35,264.25	112,695.320.925	1.66	40401020
12,481,290	0.040	---	---	---	19/08/2008	14/06/2024	ΝΤΟΠΛΕΡ (ΚΟ)	0.358	-5.79 E	0.380	20/06/2025	0.362	0.352	0.382	0.382	0.358	7435@0.364	400@0.366	---	---	8,110	13	2,906.57	4,468.300.352	0.655	50204000
14,791,000	0.360	---	---	---	05/05/2010	12/05/2008	EUROXX (ΚΟ)	4.70	---	4.70	04/06/2025	---	---	---	---	---	245@4.74	---	---	2024	---	---	---	69,517.70	4.32	4.70 30202015
7,300,000	0.500	0.0387	0.0499	---	26/08/2024	28/02/2008	MEDITERRA (ΚΟ)	1.40	---	1.40	20/06/2025	---	---	---	---	---	244@1.27	330@1.44	---	2024	---	---	---	10,220.00	1.25	1.55 45102020
857,210	1.05	---	---	---	08/06/2010	12/03/2010	VIDAVO (ΚΟ)	4.46	---	4.46	18/06/2025	---	---	---	---	---	2300@4.40	2300@4.70	---	2024	---	---	---	3,823.16	2.80	5.60 20101025

## Σημειώσεις Μετοχών

### Κωδικός Κείμενο σημείωσης

- ( ) - Προσαρμοσμένα Μέρισματά λόγω διανομής Δωρεάν μετοχών.
- \* - Τελευταία προσαρμοσμένη τιμή κλεισίματος.
- [1] - Καθαρά μερίσματα.
- [2] - Στη στήλη "Ημερ. Αποκοπής τελευταίου δικαιώματος" αναφέρεται η Ημερομηνία εισαγωγής για Νέες Εταιρείες.
- [3] - Η Χρηματιστηριακή αξία αναφέρεται μόνο στο πλήθος των εισηγμένων μετοχών
- [4] - Η κωδικοποίηση των Κλάδων Οικονομικής Δραστηριότητας του Χ.Α. παρουσιάζονται στο Παράρτημα Α
- [5] - Η Χρηματιστηριακή Αξία αναφέρεται στο σύνολο των κατηγοριών μετοχών (εφόσον έχουν εισαχθεί περισσότερες της μιας κατηγορίες) και δεν αναφέρεται σε επιμέρους κατηγορίες μετοχών μιας εταιρείας.
- [6] - Ρ/Ε μεγαλύτερο του 100
- [7] - Τελευταία εικόνα του Βιβλίου Εντολών πριν το τέλος της συνεδρίασης

## Στοιχεία Συναλλαγών Πακέτων

Μετοχές	Όγκος πακέτου	Τιμή πακέτου	Αξία πακέτου	Ωρα έγκρισης	Σημείωση
---------	---------------	--------------	--------------	--------------	----------

Δεν υπάρχουν Συναλλαγές Πακέτων.

## Σημειώσεις πακέτων

- |   |                                    |
|---|------------------------------------|
| 2 - Πακέτο Διακανονισμού SPOT 1 ή SPOT 2        | 11 - Ενεργητικό Εταιρίας > 500 δις |
| 3 - Πακέτο με Short Selling                     | 12 - Προσφορά προς πώληση μέσω ΧΑ  |
| 4 - Πακέτο με Buy to Close                      | 13 - Εκποιήσεις ΥΠΕΘΟ              |
| 6 - Ταυτόχρονη Κατάρτιση                        | 14 - Πακέτο Αποκατάστασης          |
| 7 - Σύμφωνο Επαναγοράς                          | 15 - Πακέτο Ειδικού Διαπραγματευτή |
| 8 - Επίτευξη Διασποράς (μη εισηγμένων)          | 16 - Πακέτο Ανοικτής Πώλησης       |
| 9 - Επίτευξη Διασποράς (εισηγμένων)             | 18 - Πακέτο Διακανονισμού SPOT 1   |
| 10 - Με Πλειοψηφία του Ελλ. Δημοσίου (> 50 δις) | 20 - Πακέτο Μεθόδου 6-1            |

## Στοιχεία Συναλλαγών Δικαιωμάτων

Ημερ. αποκοπής	Έναρξη εξάσκησης	Λήξη εξάσκησης	Λήξη διαπραγμάτευσης	Δικαιώματα	Κατωτ Τιμή	Ανωτ Τιμή	Τιμή κλεισ.	Τελευταία ζήτηση	Τελευταία προσφορά	Όγκος	Πράξεις	Αξία Συναλλαγών
-------------------	---------------------	-------------------	-------------------------	------------	---------------	--------------	----------------	---------------------	-----------------------	-------	---------	--------------------

Δεν υπάρχουν Συναλλαγές Δικαιωμάτων.

**Ομολογιακά Δάνεια Επιχειρήσεων – ΕΝ.Α. (Μη Μετατρέψιμα)**

Πλήθος Εισηγμένων Ομολογίων	Ονομαστική αξία	Τιμή έκδοσης	Σημερινό επιτόκιο	Ημερ. Λήξης	Διάρκεια (έτη)	Σημείωση	Τοκομερίδιο Κοινό	Προτιμησιακό	Μον. Δια πρ.	Ομολογιακά Δάνεια Επιχειρήσεων –	Δεδ. Τόκοι	Αποδ. Λήξη	Καπιωτ Τιμή	Ανωτ Τιμή	λή κλεισ. Προηγ.	Κλείσιμο-ημ/νία	Όγκος	Αξία Συναλλαγών	Τελευταία εντολή Τιμή	Αγορ./ Πώλ.	Ημερομηνία	Έλαχ. Έτους	Μεγ. Έτους	
4,075	1,000.00	1,000.00	4.50	22/12/2026	5	---	8	---	1	Ρ ΕΝΕΡΓΕΙΑ 1 ΕΝΕΡΓΕΙΑΚΗ Α.Ε. (Μη μετατ	0.2500	4.9280	---	---	---	98.2820	17/06/2025	---	---	97.0009	A	23/06/2025	97.7203	100.7000
6,500	441.00	1,000.00	5.50	22/12/2025	8	---	16	---	1	ΔΕΛΤΑ ΤΕΧΝΙΚΗ Α.Κ.Β.Ε.Τ.Ε. (Μη Μετατρέ	0.1348	3.8770	---	---	---	100.0000	17/06/2025	---	---	97.1002	A	23/06/2025	100.0000	102.0000

**Σημειώσεις Εταιρικών Ομολόγων**

Ο Όγκος Συναλλαγών υπολογίζεται ως (Τεμάχια) \* (Ονομαστική Τιμή). Η Αξία Συναλλαγών υπολογίζεται ως (Τεμάχια) \* (Ονομαστική Τιμή) \* (Τιμή %) + (Δεδουλευμένοι Τόκοι).

Οι τιμές συναλλαγών των ομολόγων υπολογίζονται ως ποσοστό επί τοις εκατό (%) της ονομαστικής τους τιμής.

Όλα τα ομόλογα έχουν Ονομαστική Αξία εκπεφρασμένη σε Ευρώ (εκτός εάν σημειώνεται διαφορετικά).

# ATHEXGROUP

Athens Exchange Group

Λεωφ. Αθηνών 110 | 104 42 Αθήνα  
110 Athinon Ave | 104 42 Athens GR  
T +30 210 3366 800  
[www.athexgroup.gr](http://www.athexgroup.gr)