

25

ΕΝΑΛΛΑΚΤΙΚΗ ΑΓΟΡΑ  
Ημερήσιο Δελτίο Συναλλακτικής  
Δραστηριότητας

---

ALTERNATIVE MARKET  
Daily Official List  
of Trading Activity



**Αποποίηση Ευθύνης:**

Η Ελληνικά Χρηματιστήρια - Χρηματιστήριο Αθηνών Α.Ε. Καταβάλλει κάθε δυνατή προσπάθεια ώστε να διασφαλίσει ότι οι πληροφορίες και τα λοιπά στοιχεία που εμφανίζονται στο Δελτίο Ημερήσιων Συναλλαγών της Εναλλακτικής Αγοράς (ΕΝ.Α.) είναι ορθά και πλήρη αλλά δεν έχει καμία ευθύνη για ενδεχόμενο λάθος ή παράλειψη στοιχείων και / ή ευθύνη σχετικά με την ακρίβεια, αξιοπιστία, επικαιροποίηση και πληρότητα των παραπάνω πληροφοριών και στοιχείων ή ευθύνη προερχόμενη άμεσα ή έμμεσα από την χρήση των παραπάνω πληροφοριών.

Όλα τα αναγραφόμενα στο Δελτίο Ημερήσιων Συναλλαγών της Εναλλακτικής Αγοράς (ΕΝ.Α.) στοιχεία παρέχονται μόνο για τους σκοπούς της πληροφόρησης και δεν συνιστούν παροχή επενδυτικών συμβουλών ή πρόσκληση για επένδυση σε κινητές αξίες που διαπραγματεύονται στην Ελληνικά Χρηματιστήρια - Χρηματιστήριο Αθηνών Α.Ε.

Αναγνωρίζεται και συμφωνείται ότι όλα τα δικαιώματα επί των πληροφοριών που εμφανίζονται στο Δελτίο Ημερήσιων Συναλλαγών της Εναλλακτικής Αγοράς (ΕΝ.Α.) θα αποτελούν κυριότητα της Εταιρείας και οποιοδήποτε άλλο δικαίωμα συμπεριλαμβανομένου του δικαιώματος πνευματικής ιδιοκτησίας, σήματος κλπ. Ανήκουν στην Ελληνικά Χρηματιστήρια - Χρηματιστήριο Αθηνών Α.Ε.

**Αυστηρώς απαγορεύεται η αναπαραγωγή, αναμετάδοση, διανομή και διαβίβαση με οποιοδήποτε μέσο των στοιχείων και πληροφοριών που αναγράφονται στο Δελτίο Ημερήσιων Συναλλαγών της Εναλλακτικής Αγοράς (ΕΝ.Α.), χωρίς τη συναίνεση της Ελληνικά Χρηματιστήρια - Χρηματιστήριο Αθηνών Α.Ε.**

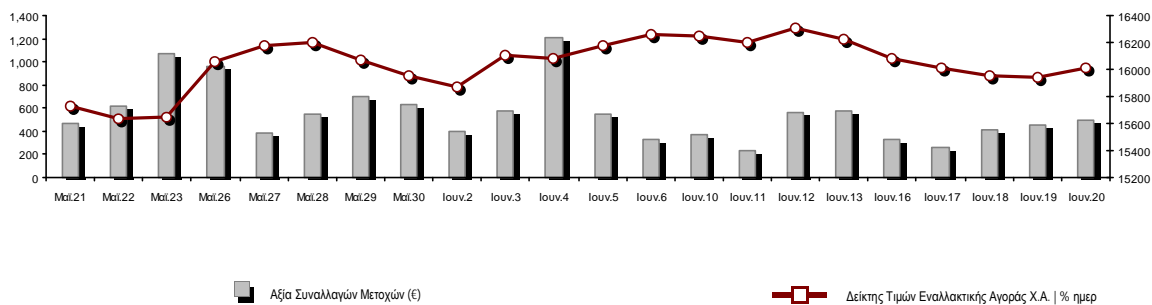
**Ελληνικά Χρηματιστήρια - Χρηματιστήριο Αθηνών Α.Ε. Συμμετοχών**

Λεωφόρος Αθηνών 110, 10442 Αθήνα, Τηλ: (210) 33.66.800, Fax: (210) 32.13.938

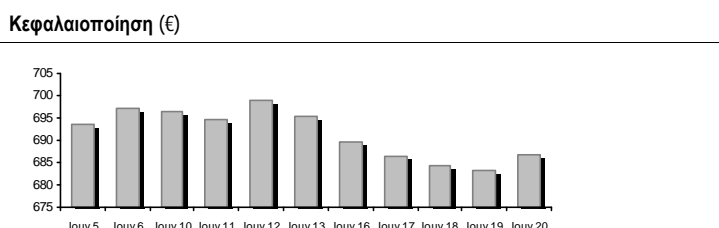
[www.athexgroup.gr](http://www.athexgroup.gr)

Στατιστικά Στοιχεία Συνεδρίασης

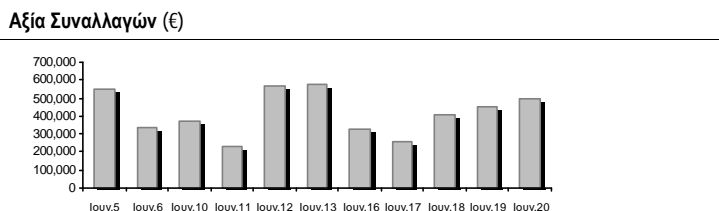
Δείκτης Τιμών ΕΝ.Α. και Αξία Συναλλαγών Μετοχών



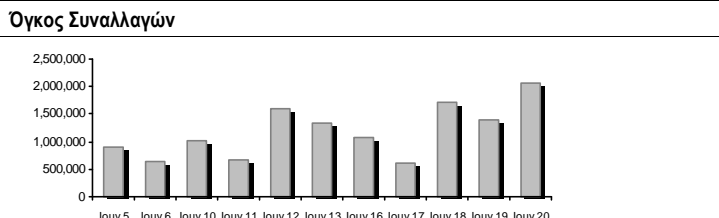
<b>Συνολική Αξία Συναλλαγών Μετοχών (€):</b>	495,330.66
<b>Κεφαλαιοποίηση (€):</b>	686,649,619.31
Ημερήσια μεταβολή: €   %	3,407,255.29 0.50%
Μέση ετήσια Κεφ/ποίηση: €   % Μετβλ. Μέση προηγ. Έτος	652,302,764.73 10.84%
<b>Δείκτης Τιμών Εναλλακτικής Αγοράς Χ.Α.   % ημερ μετβλ</b>	16,015.35 0.50%
<b>Κεφαλαιοποίηση Δείκτη ΕΝ.Α. (€)</b>	686,649,619.31
Ημερήσια μεταβολή (€)	3,407,255.29



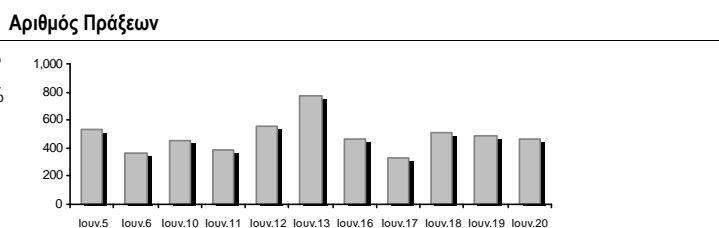
<b>Αξία Συναλλαγών Μετοχών (€)</b>	495,330.66
Ημερήσια μεταβολή: €   %	42,881.72 9.48%
Μέση Αξία Συν/γών ΥΙD: €   % Μετβλ Μέση προηγ. Έτος	639,966.10 -32.56%
<b>Αξία Συναλλαγών Πακέτων μετοχών</b>	0.00
<b>Αξία Συναλλαγών Ομολόγων (χιλ. €)</b>	0.00



<b>Όγκος Συναλλαγών Μετοχών (τμχ)</b>	2,076,483.00
Ημερήσια μεταβολή: τμχ   %	675,225.00 48.19%
Μέσος Όγκος Συν/γών ΥΙD: τμχ   % Μετβλ Μέσο προηγ. Έτος	1,967,970.39 -47.82%
<b>Όγκος Συναλλαγών Πακέτων μετοχών (τεμάχια)</b>	0.00
<b>Όγκος Συναλλαγών Ομολόγων</b>	0



<b>Πλήθος Πράξεων Μετοχών</b>	465
Ημερήσια μεταβολή: πλήθος   %	-20 -4.12%
Μέσο Πλήθος Πράξεων ΥΙD: €   % Μετβλ Μέσο προηγ. Έτος	577 -30.29%
<b>Πλήθος πακέτων μετοχών</b>	0
<b>Πλήθος συναλλαγών Ομολόγων</b>	0



Ημερήσια Διακύμανση Δείκτη Τιμών Εναλλακτικής Αγοράς Χ.Α.



## Χρηματιστηριακοί Δείκτες

Ονομασία Δείκτη	20/06/2025	19/06/2025	Δ μον.	Δ %	Κατώτερη	Ανώτερη	Κατ.έτους	Ανωτ.έτους	Ετησ. μεταβ.
Δείκτης Τιμών Εναλλακτικής Αγοράς Χ.Α.	16,015.35 #	15,935.88	79.47	0.50%	15,897.28	16,049.04	13,631.97	16,315.32	6.08% #

**Οι 10 Μετοχές με τη μεγαλύτερη Άνοδο & Πτώση**

Μετοχές με τη μεγαλύτερη Θετική μεταβολή τιμής	Τιμή κλεισ.	Μεταβ.	Μετοχές με τη μεγαλύτερη Αρνητική μεταβολή τιμής	Τιμή κλεισ.	Μεταβ.
GALAXY COSMOS MEZZ (ΚΟ)	0.494	2.92% #	ΝΤΟΠΛΕΡ (ΚΟ)	0.380	-8.21% €
SOFTWeb (ΚΟ)	1.85	2.21% #	ΦΟΥΝΤΛΙΝΚ Α.Ε. (ΚΟ)	0.542	-1.46% €
CAIRO MEZZ (ΚΟ)	0.397	1.28% #			
PHOENIX VEGA (ΚΟ)	0.072	0.84% #			
ΟΝΥΞ ΤΟΥΡΙΣΤΙΚΗ Α.Ε. (ΚΟ)	1.64	0.31% #			
SUNRISEMEZZ (ΚΟ)	0.191	0.10% #			
REAL CONSULTING (ΚΟ)	4.85	0.00% -			
MEDITERRA (ΚΟ)	1.40	0.00% -			

Μετοχές με τη μεγαλύτερη Αξία Συναλλαγών	Αξία (€)	Μεταβ.	Μετοχές με το μεγαλύτερο Όγκο Συναλλαγών	Όγκος	Μεταβ.
CAIRO MEZZ (ΚΟ)	292.60	1.28% #	PHOENIX VEGA (ΚΟ)	1,211,650	0.84% #
PHOENIX VEGA (ΚΟ)	86.37	0.84% #	CAIRO MEZZ (ΚΟ)	737,141	1.28% #
ΟΝΥΞ ΤΟΥΡΙΣΤΙΚΗ Α.Ε. (ΚΟ)	37.80	0.31% #	ΝΤΟΠΛΕΡ (ΚΟ)	33,938	-8.21% €
REAL CONSULTING (ΚΟ)	35.09	0.00% -	GALAXY COSMOS MEZZ (ΚΟ)	32,421	2.92% #
GALAXY COSMOS MEZZ (ΚΟ)	15.94	2.92% #	ΟΝΥΞ ΤΟΥΡΙΣΤΙΚΗ Α.Ε. (ΚΟ)	23,220	0.31% #
ΝΤΟΠΛΕΡ (ΚΟ)	13.04	-8.21% €	ΦΟΥΝΤΛΙΝΚ Α.Ε. (ΚΟ)	15,100	-1.46% €
ΦΟΥΝΤΛΙΝΚ Α.Ε. (ΚΟ)	8.14	-1.46% €	SUNRISEMEZZ (ΚΟ)	13,642	0.10% #
SOFTWeb (ΚΟ)	3.62	2.21% #	REAL CONSULTING (ΚΟ)	7,299	0.00% -
SUNRISEMEZZ (ΚΟ)	2.60	0.10% #	SOFTWeb (ΚΟ)	1,972	2.21% #
MEDITERRA (ΚΟ)	0.14	0.00% -	MEDITERRA (ΚΟ)	100	0.00% -

Πληθ. Εισηγμ. Μετοχών	Ονομ. Αξία	Μερίσματα [1]			Ημερ. Τελευτ. Αποκοπής Μέρισμα [2]	Αποκοπή Δικαίωμα	Σημ.	Χρεόγραφο	Τιμή κλεισίματος	% μεταβ.	Προηγ. Κλεισίμο- ημ/νία	Άνοιγμα	Κατωτ Τιμή	Ανωτ Τιμή	Τελ Σταθμ Τιμή	Τελευταία ζήτηση [7]	Τελευταία προσφορά [7]	P/E μετά φ.	Χρήσιμ. Όγκος	Πράξεις	Αξία Συναλλαγών	Χ.Α. Εταιρείας (€) [3,5]	Χαμηλό έτους	Υψηλό έτους	Κλάδος [4]		
		2022	2023	2024																							
309,096,827	0.100	---	---	---	29/09/2020	---	CAIRO MEZZ (ΚΟ)	0.397	1.28 P	0.392	19/06/2025	0.392	0.391	0.400	0.397	0.397	117856@0.397	500@0.400	---	2024	737,141	135	292,595.77	122,711.440.341	0.449	30202010	
1,250,367,229	0.008	---	---	---	27/11/2024	---	PHOENIX VEGA (ΚΟ)	0.072	0.84 P	0.071	19/06/2025	0.073	0.071	0.073	0.072	0.071	11760@0.071	37598@0.072	---	2024	1,211,650	73	86,373.76	89,901.400.061	0.084	30202010	
86,941,164	0.074	---	---	---	09/12/2024	---	GALAXY COSMOS MEZZ (ΚΟ)	0.494	2.92 P	0.480	19/06/2025	0.480	0.480	0.500	0.494	0.492	800@0.483	2990@0.493	---	2024	32,421	48	15,935.07	42,948.940.439	0.668	30202010	
21,500,000	0.400	0.03	0.04	---	29/08/2024	06/08/2021	REAL CONSULTING (ΚΟ)	4.85	---	4.85	19/06/2025	4.74	4.73	4.85	4.85	4.81	283@4.73	166@4.85	---	---	7,299	53	35,090.71	104,275.00	3.28	4.98	10101010
3,120,000	0.100	---	---	---	10/08/2023	---	DOTSOFT (ΚΟ)	17.50	---	17.50	14/05/2025	---	---	---	---	---	298@18.00	---	---	2024	---	---	---	54,600.0014.20	17.50	10101010	
33,352,551	0.100	---	---	---	12/06/2012	25/08/2023	ΦΟΥΝΤΛΙΝΚ Α.Ε. (ΚΟ)	0.542	-1.46 E	0.550	19/06/2025	0.554	0.532	0.554	0.538	0.539	660@0.538	1100@0.554	---	---	15,100	13	8,141.56	18,077.080.402	0.600	50205010	
3,333,500	0.300	---	---	---	13/07/2020	09/12/2008	ΟΠΤΟΗΛΕΚΤΡΟΝΙΚΕΣ ΤΕΧΝΟΛ. (ΚΟ)	2.88	---	2.88	02/06/2025	---	---	---	---	---	---	50@2.90	---	2024	---	---	---	9,600.48	1.35	2.88	10102015
178,623,895	0.031	---	---	---	27/11/2024	---	SUNRISEMEZZ (ΚΟ)	0.191	0.10 P	0.190	19/06/2025	0.190	0.190	0.194	0.190	0.191	5500@0.191	5343@0.194	---	2024	13,642	7	2,599.18	34,045.710.185	0.279	30202010	
5,130,000	0.120	---	---	---	23/07/2024	---	SOFTWeb (ΚΟ)	1.85	2.21 P	1.81	19/06/2025	1.90	1.77	1.90	1.87	1.83	120@1.82	400@1.85	---	---	1,972	29	3,615.00	9,490.50	1.52	2.00	10101015
68,926,799	0.240	---	---	---	07/07/2023	---	ΟΝΥΣ ΤΟΥΡΙΣΤΙΚΗ Α.Ε. (ΚΟ)	1.64	0.31 P	1.63	19/06/2025	1.64	1.61	1.64	1.64	1.63	450@1.61	2600@1.64	---	---	23,220	48	37,799.30	112,695.320.925	1.66	40401020	
12,481,290	0.040	---	---	---	19/08/2008	14/06/2024	ΝΤΟΠΛΕΡ (ΚΟ)	0.380	-8.21 E	0.414	19/06/2025	0.386	0.374	0.400	0.380	0.384	---	1000@0.398	---	---	33,938	57	13,036.61	4,742.890.374	0.655	50204000	
14,791,000	0.360	---	---	---	05/05/2010	12/05/2008	EUROXX (ΚΟ)	4.70	---	4.70	04/06/2025	---	---	---	---	---	245@4.72	---	---	2024	---	---	---	69,517.70	4.32	4.70	30202015
7,300,000	0.500	0.0387	0.0499	---	26/08/2024	28/02/2008	MEDITERRA (ΚΟ)	1.40	---	1.40	05/06/2025	1.43	1.43	1.44	1.44	1.44	475@1.28	330@1.44	---	2024	100	2	143.70	10,220.00	1.25	1.55	45102020
857,210	1.05	---	---	---	08/06/2010	12/03/2010	VIDAVO (ΚΟ)	4.46	---	4.46	18/06/2025	---	---	---	---	---	---	---	---	2024	---	---	---	3,823.16	2.80	5.60	20101025

**Σημειώσεις Μετοχών****Κωδικός Κείμενο σημείωσης**

- ( ) - Προσαρμοσμένα Μέρισματά λόγω διανομής Δωρεάν μετοχών.  
\* - Τελευταία προσαρμοσμένη τιμή κλεισίματος.  
[1] - Καθαρά μερίσματα.  
[2] - Στη στήλη "Ημερ. Αποκοπής τελευταίου δικαιώματος" αναφέρεται η Ημερομηνία εισαγωγής για Νέες Εταιρείες.  
[3] - Η Χρηματιστηριακή αξία αναφέρεται μόνο στο πλήθος των εισηγμένων μετοχών.  
[4] - Η κωδικοποίηση των Κλάδων Οικονομικής Δραστηριότητας του Χ.Α. παρουσιάζονται στο Παράρτημα Α.  
[5] - Η Χρηματιστηριακή Αξία αναφέρεται στο σύνολο των κατηγοριών μετοχών (εφόσον έχουν εισαχθεί περισσότερες της μιας κατηγορίες) και δεν αναφέρεται σε επιμέρους κατηγορίες μετοχών μιας εταιρείας.  
[6] - Ρ/Ε μεγαλύτερο του 100  
[7] - Τελευταία εικόνα του Βιβλίου Εντολών πριν το τέλος της συνεδρίασης

## Στοιχεία Συναλλαγών Πακέτων

Μετοχές	Όγκος πακέτου	Τιμή πακέτου	Αξία πακέτου	Ωρα έγκρισης	Σημείωση
---------	---------------	--------------	--------------	--------------	----------

Δεν υπάρχουν Συναλλαγές Πακέτων.

## Σημειώσεις πακέτων

- |   |                                    |
|---|------------------------------------|
| 2 - Πακέτο Διακανονισμού SPOT 1 ή SPOT 2        | 11 - Ενεργητικό Εταιρίας > 500 δις |
| 3 - Πακέτο με Short Selling                     | 12 - Προσφορά προς πώληση μέσω ΧΑ  |
| 4 - Πακέτο με Buy to Close                      | 13 - Εκποιήσεις ΥΠΕΘΟ              |
| 6 - Ταυτόχρονη Κατάρτιση                        | 14 - Πακέτο Αποκατάστασης          |
| 7 - Σύμφωνο Επαναγοράς                          | 15 - Πακέτο Ειδικού Διαπραγματευτή |
| 8 - Επίτευξη Διασποράς (μη εισηγμένων)          | 16 - Πακέτο Ανοικτής Πώλησης       |
| 9 - Επίτευξη Διασποράς (εισηγμένων)             | 18 - Πακέτο Διακανονισμού SPOT 1   |
| 10 - Με Πλειοψηφία του Ελλ. Δημοσίου (> 50 δις) | 20 - Πακέτο Μεθόδου 6-1            |

## Στοιχεία Συναλλαγών Δικαιωμάτων

Ημερ. αποκοπής	Έναρξη εξάσκησης	Λήξη εξάσκησης	Λήξη διαπραρ/σης	Δικαιώματα	Κατωτ Τιμή	Ανωτ Τιμή	Τιμή κλεισ.	Τελευταία ζήτηση	Τελευταία προσφορά	Όγκος	Πράξεις	Αξία Συναλλαγών
-------------------	---------------------	-------------------	---------------------	------------	---------------	--------------	----------------	---------------------	-----------------------	-------	---------	--------------------

Δεν υπάρχουν Συναλλαγές Δικαιωμάτων.

**Ομολογιακά Δάνεια Επιχειρήσεων – ΕΝ.Α. (Μη Μετατρέψιμα)**

Πλήθος Εισηγμένων Ομολογίων	Ονομαστική αξία	Τιμή έκδοσης	Σημερινό επιτόκιο	Ημερ. Λήξης	Διάρκεια (έτη)	Σημείωση	Τοκομερίδιο		Μον. Δια πρ.	Ομολογιακά Δάνεια Επιχειρήσεων –	Δεδ. Τόκοι	Αποδ. Λήξη	Καπιωτ Τιμή	Ανωτ Τιμή λή κλεισ. Προηγ.	Κλείσιμο-ημ/νία	Όγκος	Αξία Συναλλαγών	Τελευταία εντολή			Μεγ. Έτους			
							Κοινό	Προτιμησιακό										Τιμή	Αγορ./ Πώλ.	Ημερομηνία		Έλαχ. Έτους		
4,075	1,000.00	1,000.00	4.50	22/12/2026	5	---	7	---	1	Ρ ΕΝΕΡΓΕΙΑ 1 ΕΝΕΡΓΕΙΑΚΗ Α.Ε. (Μη μετατ	---	4.9240	---	---	---	98.2820	17/06/2025	---	---	98.0000	A	20/06/2025	97.7203	100.7000
6,500	441.00	1,000.00	5.50	22/12/2025	8	---	15	---	1	ΔΕΛΤΑ ΤΕΧΝΙΚΗ Α.Κ.Β.Ε.Τ.Ε. (Μη Μετατρέ	---	3.8780	---	---	---	100.0000	17/06/2025	---	---	98.1510	A	20/06/2025	100.0000	102.0000

**Σημειώσεις Εταιρικών Ομολόγων**

Ο Όγκος Συναλλαγών υπολογίζεται ως (Τεμάχια) \* (Ονομαστική Τιμή). Η Αξία Συναλλαγών υπολογίζεται ως (Τεμάχια) \* (Ονομαστική Τιμή) \* (Τιμή %) + (Δεδουλευμένοι Τόκοι).

Οι τιμές συναλλαγών των ομολόγων υπολογίζονται ως ποσοστό επί τοις εκατό (%) της ονομαστικής τους τιμής.

Όλα τα ομόλογα έχουν Ονομαστική Αξία εκπεφρασμένη σε Ευρώ (εκτός εάν σημειώνεται διαφορετικά).

# ATHEXGROUP

Athens Exchange Group

Λεωφ. Αθηνών 110 | 104 42 Αθήνα  
110 Athinon Ave | 104 42 Athens GR  
T +30 210 3366 800  
[www.athexgroup.gr](http://www.athexgroup.gr)