

25

ΕΝΑΛΛΑΚΤΙΚΗ ΑΓΟΡΑ  
Ημερήσιο Δελτίο Συναλλακτικής  
Δραστηριότητας

---

ALTERNATIVE MARKET  
Daily Official List  
of Trading Activity



**Αποποίηση Ευθύνης:**

Η Ελληνικά Χρηματιστήρια - Χρηματιστήριο Αθηνών Α.Ε. Καταβάλλει κάθε δυνατή προσπάθεια ώστε να διασφαλίσει ότι οι πληροφορίες και τα λοιπά στοιχεία που εμφανίζονται στο Δελτίο Ημερήσιων Συναλλαγών της Εναλλακτικής Αγοράς (ΕΝ.Α.) είναι ορθά και πλήρη αλλά δεν έχει καμία ευθύνη για ενδεχόμενο λάθος ή παράλειψη στοιχείων και / ή ευθύνη σχετικά με την ακρίβεια, αξιοπιστία, επικαιροποίηση και πληρότητα των παραπάνω πληροφοριών και στοιχείων ή ευθύνη προερχόμενη άμεσα ή έμμεσα από την χρήση των παραπάνω πληροφοριών.

Όλα τα αναγραφόμενα στο Δελτίο Ημερήσιων Συναλλαγών της Εναλλακτικής Αγοράς (ΕΝ.Α.) στοιχεία παρέχονται μόνο για τους σκοπούς της πληροφόρησης και δεν συνιστούν παροχή επενδυτικών συμβουλών ή πρόσκληση για επένδυση σε κινητές αξίες που διαπραγματεύονται στην Ελληνικά Χρηματιστήρια - Χρηματιστήριο Αθηνών Α.Ε.

Αναγνωρίζεται και συμφωνείται ότι όλα τα δικαιώματα επί των πληροφοριών που εμφανίζονται στο Δελτίο Ημερήσιων Συναλλαγών της Εναλλακτικής Αγοράς (ΕΝ.Α.) θα αποτελούν κυριότητα της Εταιρείας και οποιοδήποτε άλλο δικαίωμα συμπεριλαμβανομένου του δικαιώματος πνευματικής ιδιοκτησίας, σήματος κλπ. Ανήκουν στην Ελληνικά Χρηματιστήρια - Χρηματιστήριο Αθηνών Α.Ε.

**Αυστηρώς απαγορεύεται η αναπαραγωγή, αναμετάδοση, διανομή και διαβίβαση με οποιοδήποτε μέσο των στοιχείων και πληροφοριών που αναγράφονται στο Δελτίο Ημερήσιων Συναλλαγών της Εναλλακτικής Αγοράς (ΕΝ.Α.), χωρίς τη συναίνεση της Ελληνικά Χρηματιστήρια - Χρηματιστήριο Αθηνών Α.Ε.**

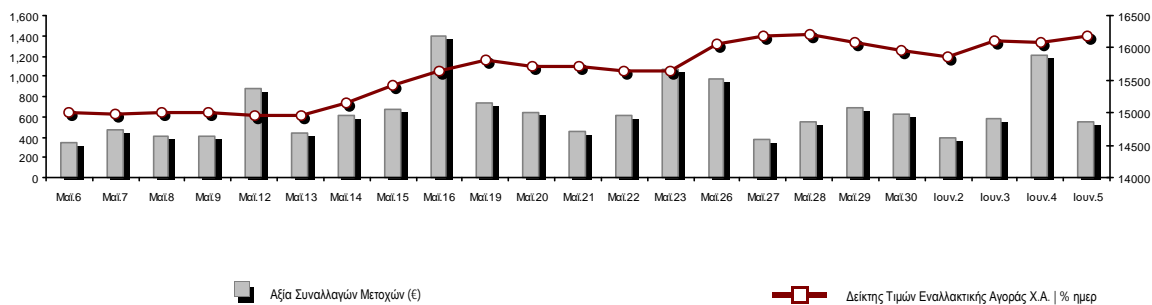
**Ελληνικά Χρηματιστήρια - Χρηματιστήριο Αθηνών Α.Ε. Συμμετοχών**

Λεωφόρος Αθηνών 110, 10442 Αθήνα, Τηλ: (210) 33.66.800, Fax: (210) 32.13.938

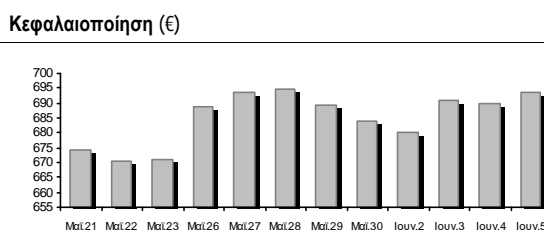
[www.athexgroup.gr](http://www.athexgroup.gr)

Στατιστικά Στοιχεία Συνεδρίασης

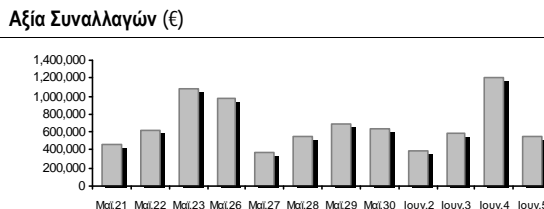
Δείκτης Τιμών ΕΝ.Α. και Αξία Συναλλαγών Μετοχών



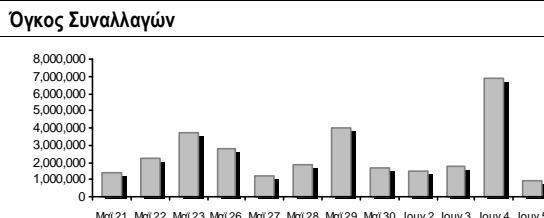
<b>Συνολική Αξία Συναλλαγών Μετοχών (€):</b>	547,610.79
<b>Κεφαλαιοποίηση (€):</b>	693,504,404.64
Ημερήσια μεταβολή: €   %	3,810,139.96 0.55%
Μέση ετήσια Κεφ/ποίηση: €   % Μετβλ. Μέση προηγ. Έτος	648,589,492.97 11.95%
<b>Δείκτης Τιμών Εναλλακτικής Αγοράς Χ.Α.   % ημερ μετβλ</b>	16,175.23 0.55%
<b>Κεφαλαιοποίηση Δείκτη ΕΝ.Α. (€)</b>	693,504,404.64
Ημερήσια μεταβολή (€)	3,810,139.96



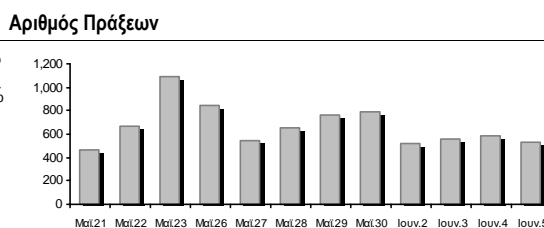
<b>Αξία Συναλλαγών Μετοχών (€)</b>	547,610.79
Ημερήσια μεταβολή: €   %	-661,149.65 -54.70%
Μέση Αξία Συν/γών ΥΙD: €   % Μετβλ Μέση προηγ. Έτος	662,563.19 -30.17%
<b>Αξία Συναλλαγών Πακέτων μετοχών</b>	0.00
<b>Αξία Συναλλαγών Ομολόγων (χιλ. €)</b>	0.00



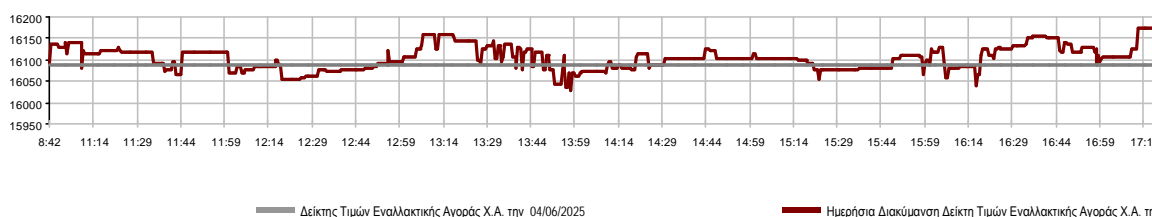
<b>Όγκος Συναλλαγών Μετοχών (τμχ)</b>	914,452.00
Ημερήσια μεταβολή: τμχ   %	-5,941,089.00 -86.66%
Μέσος Όγκος Συν/γών ΥΙD: τμχ   % Μετβλ Μέσο προηγ. Έτος	2,039,743.53 -45.92%
<b>Όγκος Συναλλαγών Πακέτων μετοχών (τεμάχια)</b>	0.00
<b>Όγκος Συναλλαγών Ομολόγων</b>	0



<b>Πλήθος Πράξεων Μετοχών</b>	535
Ημερήσια μεταβολή: πλήθος   %	-52 -8.86%
Μέσο Πλήθος Πράξεων ΥΙD: €   % Μετβλ Μέσο προηγ. Έτος	587 -29.15%
<b>Πλήθος πακέτων μετοχών</b>	0
<b>Πλήθος συναλλαγών Ομολόγων</b>	0



Ημερήσια Διακύμανση Δείκτη Τιμών Εναλλακτικής Αγοράς Χ.Α.



**Χρηματιστηριακοί Δείκτες**

Ονομασία Δείκτη	05/06/2025	04/06/2025	Δ μον.	Δ %	Κατώτερη	Ανώτερη	Κατ.έτους	Ανωτ.έτους	Ετησ. μεταβ.
Δείκτης Τιμών Εναλλακτικής Αγοράς Χ.Α.	16,175.23 #	16,086.36	88.87	0.55%	16,028.08	16,175.23	13,631.97	16,315.32	7.14% #

**Αναλυτικά Στοιχεία Συναλλαγών Αγοράς Χρεογράφων**

		Όλες οι Μετοχές
<b>Σύνολα</b>		10
	Ανοδικές / Καθοδικές / Σταθερές:	7 / 3 / 0
<b>Κεφαλαιοποίηση (€)</b>		693,504,404.64
Μέση Ημερήσια Αξία Συναλλαγών (€)		662,563.19
<b>Αξία Συναλλαγών Μετοχών (€)</b>		547,610.79
	Κύριος Πίνακας:	547,610.79
	Πίνακας Προσυμφωνημένων Συναλλαγών:	0.00
	Πίνακας Εκποιήσεων:	0.00
	Πίνακας Ειδικών Όρων:	0.00
Μέσος Ημερήσιος Όγκος Συναλλαγών		2,039,744
<b>Όγκος Συναλλαγών</b>		914,452
	Κύριος Πίνακας:	914,452
	Πίνακας Προσυμφωνημένων Συναλλαγών:	0
	Πίνακας Εκποιήσεων:	0
	Πίνακας Ειδικών Όρων:	0
Μέσο Ημερήσιο Πλήθος Πράξεων		587
<b>Αριθμός Πράξεων</b>		535
	Κύριος Πίνακας:	535
	Πίνακας Προσυμφωνημένων Συναλλαγών:	0
	Πίνακας Εκποιήσεων:	0
	Πίνακας Ειδικών Όρων:	0

**Στοιχεία Συναλλαγών Κλάδων**

Κωδικός	Κλάδοι	Ανοδικές / Καθοδικές / Σταθερές	Αριθμός Πράξεων	Όγκος Συναλλαγών	Αξία Συναλλαγών	% στη Συνολική Αξία
5020	- Βιομηχανικά Προϊόντα & Υπηρεσίες	1 / 1 / 0	42	43,157	22,795.84	4.16%
4040	- Εμπόριο	1 / 0 / 0	211	204,688	323,531.40	59.08%
1010	- Τεχνολογία	2 / 0 / 0	71	12,245	32,957.04	6.02%
4510	- Τρόφιμα, Ποτά & Καπνοβιομηχανίες	0 / 1 / 0	3	604	845.60	0.15%
2010	- Υγεία	0 / 0 / 0	---	---	---	---
3020	- Χρηματοοικονομικές Υπηρεσίες	3 / 1 / 0	208	653,758	167,480.91	30.58%

**Οι 10 Μετοχές με τη μεγαλύτερη Άνοδο & Πτώση**

Μετοχές με τη μεγαλύτερη Θετική μεταβολή τιμής	Τιμή κλεισ.	Μεταβ.	Μετοχές με τη μεγαλύτερη Αρνητική μεταβολή τιμής	Τιμή κλεισ.	Μεταβ.
SOFTWeb (ΚΟ)	1.86	5.40% #	MEDITERRA (ΚΟ)	1.40	-4.11% €
ΟΝΥΞ ΤΟΥΡΙΣΤΙΚΗ Α.Ε. (ΚΟ)	1.60	1.27% #	SUNRISEMEZZ (ΚΟ)	0.196	-1.71% €
PHOENIX VEGA (ΚΟ)	0.074	1.23% #	ΝΤΟΠΛΕΡ (ΚΟ)	0.422	-1.40% €
ΦΟΥΝΤΛΙΝΚ Α.Ε. (ΚΟ)	0.558	1.09% #			
REAL CONSULTING (ΚΟ)	4.82	0.84% #			
GALAXY COSMOS MEZZ (ΚΟ)	0.512	0.59% #			
CAIRO MEZZ (ΚΟ)	0.409	0.49% #			

Μετοχές με τη μεγαλύτερη Αξία Συναλλαγών	Αξία (€)	Μεταβ.	Μετοχές με το μεγαλύτερο Όγκο Συναλλαγών	Όγκος	Μεταβ.
ΟΝΥΞ ΤΟΥΡΙΣΤΙΚΗ Α.Ε. (ΚΟ)	323.53	1.27% #	CAIRO MEZZ (ΚΟ)	300,328	0.49% #
CAIRO MEZZ (ΚΟ)	123.04	0.49% #	PHOENIX VEGA (ΚΟ)	271,076	1.23% #
PHOENIX VEGA (ΚΟ)	19.92	1.23% #	ΟΝΥΞ ΤΟΥΡΙΣΤΙΚΗ Α.Ε. (ΚΟ)	204,688	1.27% #
ΦΟΥΝΤΛΙΝΚ Α.Ε. (ΚΟ)	18.37	1.09% #	SUNRISEMEZZ (ΚΟ)	55,398	-1.71% €
REAL CONSULTING (ΚΟ)	17.02	0.84% #	ΦΟΥΝΤΛΙΝΚ Α.Ε. (ΚΟ)	32,656	1.09% #
SOFTWeb (ΚΟ)	15.94	5.40% #	GALAXY COSMOS MEZZ (ΚΟ)	26,956	0.59% #
GALAXY COSMOS MEZZ (ΚΟ)	13.65	0.59% #	ΝΤΟΠΛΕΡ (ΚΟ)	10,501	-1.40% €
SUNRISEMEZZ (ΚΟ)	10.88	-1.71% €	SOFTWeb (ΚΟ)	8,705	5.40% #
ΝΤΟΠΛΕΡ (ΚΟ)	4.42	-1.40% €	REAL CONSULTING (ΚΟ)	3,540	0.84% #
MEDITERRA (ΚΟ)	0.85	-4.11% €	MEDITERRA (ΚΟ)	604	-4.11% €

Πληθ. Εισηγμ. Μετοχών	Ονομ. Αξία	Μερίσματα [1]			Ημερ. Τελευτ. Αποκοπής Μέρισμα [2]	Αποκοπή Δικαίωμα	Σημ.	Χρεόγραφο	Τιμή κλεισίματος	% μεταβ.	Προηγ. Κλείσιμο- ημ/νία	Άνοιγμα	Κατωτ Τιμή	Ανωτ Τιμή	Τελ Σταθμ Τιμή	Τελευταία ζήτηση [7]	Τελευταία προσφορά [7]	Ρ/Ε μετά φ. Χρήσιμ	Όγκος	Πράξεις	Αξία Συναλλαγών	Χ.Α. Εταιρείας (€) [3,5]	Χαμηλό έτους	Υψηλό έτους	Κλάδος [4]
		2022	2023	2024																					
309,096,827	0.100	---	---	---	29/09/2020	---	CAIRO MEZZ (ΚΟ)	0.409	0.49 P	0.407 04/06/2025	0.407	0.402	0.413	0.409	0.410	2933@0.404	10520@0.409	---	2024	300,328	127	123,035.70	126,420.600.341	0.449	30202010
1,250,367,229	0.008	---	---	---	27/11/2024	---	PHOENIX VEGA (ΚΟ)	0.074	1.23 P	0.073 04/06/2025	0.073	0.073	0.074	0.074	0.073	26988@0.074	2000@0.074	---	2024	271,076	19	19,922.40	92,527.170.061	0.084	30202010
86,941,164	0.074	---	---	---	09/12/2024	---	GALAXY COSMOS MEZZ (ΚΟ)	0.512	0.59 P	0.509 04/06/2025	0.513	0.491	0.517	0.506	0.506	1200@0.501	1706@0.511	---	2024	26,956	39	13,645.68	44,513.880.488	0.668	30202010
21,500,000	0.400	0.03	0.04	---	29/08/2024	06/08/2021	REAL CONSULTING (ΚΟ)	4.82	0.84 P	4.78 04/06/2025	4.83	4.77	4.83	4.82	4.81	500@4.73	217@4.82	---	---	3,540	21	17,019.80	103,630.00	3.28	4.98 10101010
3,120,000	0.100	---	---	---	10/08/2023	---	DOTSOFT (ΚΟ)	17.50	---	17.50 14/05/2025	---	---	---	---	---	398@17.80	---	---	2024	---	---	---	54,600.0014.20	17.50	10101010
33,352,551	0.100	---	---	---	12/06/2012	25/08/2023	ΦΟΥΝΤΛΙΝΚ Α.Ε. (ΚΟ)	0.558	1.09 P	0.552 04/06/2025	0.552	0.550	0.570	0.550	0.563	3822@0.550	4000@0.560	---	---	32,656	32	18,371.10	18,610.720.402	0.600	50205010
3,333,500	0.300	---	---	---	13/07/2020	09/12/2008	ΟΠΤΟΗΛΕΚΤΡΟΝΙΚΕΣ ΤΕΧΝΟΛ. (ΚΟ)	2.88	---	2.88 02/06/2025	---	---	---	---	---	---	550@2.90	---	2024	---	---	---	9,600.48	1.35	2.88 10102015
178,623,895	0.031	---	---	---	27/11/2024	---	SUNRISEMEZZ (ΚΟ)	0.196	-1.71 E	0.199 04/06/2025	0.198	0.195	0.199	0.195	0.196	2000@0.199	1500@0.198	---	2024	55,398	23	10,877.13	34,974.560.189	0.279	30202010
5,130,000	0.120	---	---	---	23/07/2024	---	SOFTWeb (ΚΟ)	1.86	5.40 P	1.76 04/06/2025	1.78	1.78	1.90	1.86	1.83	1@1.84	66@1.87	---	---	8,705	50	15,937.24	9,516.15	1.52	2.00 10101015
68,926,799	0.240	---	---	---	07/07/2023	---	ΟΝΥΣ ΤΟΥΡΙΣΤΙΚΗ Α.Ε. (ΚΟ)	1.60	1.27 P	1.58 04/06/2025	1.59	1.55	1.60	1.60	1.58	300@1.58	35@1.60	---	---	204,688	211	323,531.40	110,282.880.925	1.60	40401020
12,481,290	0.040	---	---	---	19/08/2008	14/06/2024	ΝΤΟΠΛΕΡ (ΚΟ)	0.422	-1.40 E	0.428 04/06/2025	0.428	0.420	0.440	0.422	0.421	1508@0.420	297@0.440	---	---	10,501	10	4,424.74	5,267.100.392	0.655	50204000
14,791,000	0.360	---	---	---	05/05/2010	12/05/2008	EUROXX (ΚΟ)	4.70	---	4.70 04/06/2025	---	---	---	---	---	245@4.70	---	---	2024	---	---	---	69,517.70	4.32	4.70 30202015
7,300,000	0.500	0.0387	0.0499	---	26/08/2024	28/02/2008	MEDITERRA (ΚΟ)	1.40	-4.11 E	1.46 02/06/2025	1.40	1.40	1.40	1.40	1.40	226@1.40	30@1.43	---	2024	604	3	845.60	10,220.00	1.25	1.55 45102020
857,210	1.05	---	---	---	08/06/2010	12/03/2010	VIDAVO (ΚΟ)	4.46	---	4.46 30/05/2025	---	---	---	---	---	---	---	---	2024	---	---	---	3,823.16	2.80	5.60 20101025

**Σημειώσεις Μετοχών****Κωδικός Κείμενο σημείωσης**

- ( ) - Προσαρμοσμένα Μέρισματά λόγω διανομής Δωρεάν μετοχών.  
\* - Τελευταία προσαρμοσμένη τιμή κλεισίματος.  
[1] - Καθαρά μερίσματα.  
[2] - Στη στήλη "Ημερ. Αποκοπής τελευταίου δικαιώματος" αναφέρεται η Ημερομηνία εισαγωγής για Νέες Εταιρείες.  
[3] - Η Χρηματιστηριακή αξία αναφέρεται μόνο στο πλήθος των εισηγμένων μετοχών.  
[4] - Η κωδικοποίηση των Κλάδων Οικονομικής Δραστηριότητας του Χ.Α. παρουσιάζονται στο Παράρτημα Α.  
[5] - Η Χρηματιστηριακή Αξία αναφέρεται στο σύνολο των κατηγοριών μετοχών (εφόσον έχουν εισαχθεί περισσότερες της μιας κατηγορίες) και δεν αναφέρεται σε επιμέρους κατηγορίες μετοχών μιας εταιρείας.  
[6] - Ρ/Ε μεγαλύτερο του 100  
[7] - Τελευταία εικόνα του Βιβλίου Εντολών πριν το τέλος της συνεδρίασης

## Στοιχεία Συναλλαγών Πακέτων

Μετοχές	Όγκος πακέτου	Τιμή πακέτου	Αξία πακέτου	Ωρα έγκρισης	Σημείωση
---------	---------------	--------------	--------------	--------------	----------

Δεν υπάρχουν Συναλλαγές Πακέτων.

## Σημειώσεις πακέτων

- |   |                                    |
|---|------------------------------------|
| 2 - Πακέτο Διακανονισμού SPOT 1 ή SPOT 2        | 11 - Ενεργητικό Εταιρίας > 500 δις |
| 3 - Πακέτο με Short Selling                     | 12 - Προσφορά προς πώληση μέσω ΧΑ  |
| 4 - Πακέτο με Buy to Close                      | 13 - Εκποιήσεις ΥΠΕΘΟ              |
| 6 - Ταυτόχρονη Κατάρτιση                        | 14 - Πακέτο Αποκατάστασης          |
| 7 - Σύμφωνο Επαναγοράς                          | 15 - Πακέτο Ειδικού Διαπραγματευτή |
| 8 - Επίτευξη Διασποράς (μη εισηγμένων)          | 16 - Πακέτο Ανοικτής Πώλησης       |
| 9 - Επίτευξη Διασποράς (εισηγμένων)             | 18 - Πακέτο Διακανονισμού SPOT 1   |
| 10 - Με Πλειοψηφία του Ελλ. Δημοσίου (> 50 δις) | 20 - Πακέτο Μεθόδου 6-1            |

## Στοιχεία Συναλλαγών Δικαιωμάτων

Ημερ. αποκοπής	Έναρξη εξάσκησης	Λήξη εξάσκησης	Λήξη διαπραγμάτευσης	Δικαιώματα	Κατω Τιμή	Ανω Τιμή	Τιμή κλεισ.	Τελευταία ζήτηση	Τελευταία προσφορά	Όγκος	Πράξεις	Αξία Συναλλαγών
-------------------	---------------------	-------------------	-------------------------	------------	--------------	-------------	----------------	---------------------	-----------------------	-------	---------	--------------------

Δεν υπάρχουν Συναλλαγές Δικαιωμάτων.

**Ομολογιακά Δάνεια Επιχειρήσεων – ΕΝ.Α. (Μη Μετατρέψιμα)**

Πλήθος Εισηγμένων Ομολογίων	Ονομαστική αξία	Τιμή έκδοσης	Σημερινό επιτόκιο	Ημερ. Λήξης	Διάρκεια (έτη)	Σημείωση	Τοκομερίδιο		Μον. Δια πρ.	Ομολογιακά Δάνεια Επιχειρήσεων –	Δεδ. Τόκοι	Αποδ. Λήξη	Καπιωτ Τιμή	Ανωτ Τιμή	λ ή κλεισ. Προηγ.	Κλείσιμο-ημ/νία	Όγκος	Αξία Συναλλαγών	Τελευταία εντολή			Μεγ. Έτους		
							Κοινό	Προτιμησιακό											Τιμή	Αγορ./ Πώλ.	Ημερομηνία		Έτους	
4,075	1,000.00	1,000.00	4.50	22/12/2026	5	---	7	---	1	Ρ ΕΝΕΡΓΕΙΑ 1 ΕΝΕΡΓΕΙΑΚΗ Α.Ε. (Μη μετατ	21.1250	5.2450	---	---	---	97.7200	04/06/2025	---	---	97.0003	A	05/06/2025	97.7203	100.7000
6,500	441.00	1,000.00	5.50	22/12/2025	8	---	15	---	1	ΔΕΛΤΑ ΤΕΧΝΙΚΗ Α.Κ.Β.Ε.Τ.Ε. (Μη Μετατρέ	11.3864	3.8850	---	---	---	100.0000	27/05/2025	---	---	98.3104	A	05/06/2025	100.0000	102.0000

**Σημειώσεις Εταιρικών Ομολόγων**

Ο Όγκος Συναλλαγών υπολογίζεται ως (Τεμάχια) \* (Ονομαστική Τιμή). Η Αξία Συναλλαγών υπολογίζεται ως (Τεμάχια) \* (Ονομαστική Τιμή) \* (Τιμή %) + (Δεδουλευμένοι Τόκοι).

Οι τιμές συναλλαγών των ομολόγων υπολογίζονται ως ποσοστό επί τοις εκατό (%) της ονομαστικής τους τιμής.

Όλα τα ομόλογα έχουν Ονομαστική Αξία εκπεφρασμένη σε Ευρώ (εκτός εάν σημειώνεται διαφορετικά).

# ATHEXGROUP

Athens Exchange Group

Λεωφ. Αθηνών 110 | 104 42 Αθήνα  
110 Athinon Ave | 104 42 Athens GR  
T +30 210 3366 800  
[www.athexgroup.gr](http://www.athexgroup.gr)