

25

ΕΝΑΛΛΑΚΤΙΚΗ ΑΓΟΡΑ  
Ημερήσιο Δελτίο Συναλλακτικής  
Δραστηριότητας

---

ALTERNATIVE MARKET  
Daily Official List  
of Trading Activity



**Αποποίηση Ευθύνης:**

Η Ελληνικά Χρηματιστήρια - Χρηματιστήριο Αθηνών Α.Ε. Καταβάλλει κάθε δυνατή προσπάθεια ώστε να διασφαλίσει ότι οι πληροφορίες και τα λοιπά στοιχεία που εμφανίζονται στο Δελτίο Ημερήσιων Συναλλαγών της Εναλλακτικής Αγοράς (ΕΝ.Α.) είναι ορθά και πλήρη αλλά δεν έχει καμία ευθύνη για ενδεχόμενο λάθος ή παράλειψη στοιχείων και / ή ευθύνη σχετικά με την ακρίβεια, αξιοπιστία, επικαιροποίηση και πληρότητα των παραπάνω πληροφοριών και στοιχείων ή ευθύνη προερχόμενη άμεσα ή έμμεσα από την χρήση των παραπάνω πληροφοριών.

Όλα τα αναγραφόμενα στο Δελτίο Ημερήσιων Συναλλαγών της Εναλλακτικής Αγοράς (ΕΝ.Α.) στοιχεία παρέχονται μόνο για τους σκοπούς της πληροφόρησης και δεν συνιστούν παροχή επενδυτικών συμβουλών ή πρόσκληση για επένδυση σε κινητές αξίες που διαπραγματεύονται στην Ελληνικά Χρηματιστήρια - Χρηματιστήριο Αθηνών Α.Ε.

Αναγνωρίζεται και συμφωνείται ότι όλα τα δικαιώματα επί των πληροφοριών που εμφανίζονται στο Δελτίο Ημερήσιων Συναλλαγών της Εναλλακτικής Αγοράς (ΕΝ.Α.) θα αποτελούν κυριότητα της Εταιρείας και οποιοδήποτε άλλο δικαίωμα συμπεριλαμβανομένου του δικαιώματος πνευματικής ιδιοκτησίας, σήματος κλπ. Ανήκουν στην Ελληνικά Χρηματιστήρια - Χρηματιστήριο Αθηνών Α.Ε.

**Αυστηρώς απαγορεύεται η αναπαραγωγή, αναμετάδοση, διανομή και διαβίβαση με οποιοδήποτε μέσο των στοιχείων και πληροφοριών που αναγράφονται στο Δελτίο Ημερήσιων Συναλλαγών της Εναλλακτικής Αγοράς (ΕΝ.Α.), χωρίς τη συναίνεση της Ελληνικά Χρηματιστήρια - Χρηματιστήριο Αθηνών Α.Ε.**

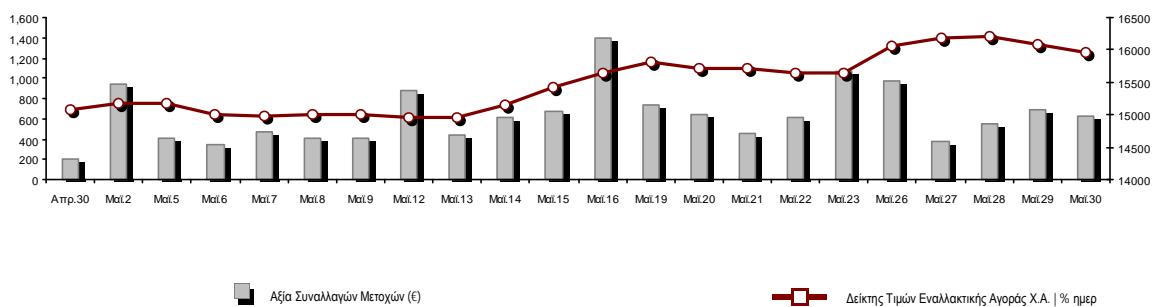
**Ελληνικά Χρηματιστήρια - Χρηματιστήριο Αθηνών Α.Ε. Συμμετοχών**

Λεωφόρος Αθηνών 110, 10442 Αθήνα, Τηλ: (210) 33.66.800, Fax: (210) 32.13.938

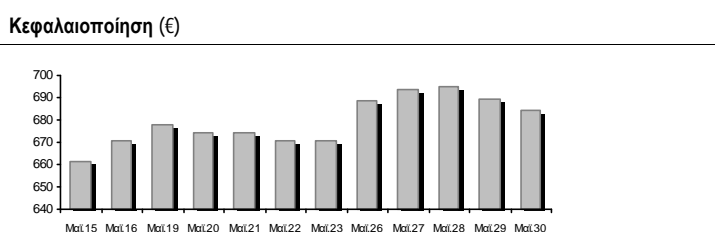
[www.athexgroup.gr](http://www.athexgroup.gr)

Στατιστικά Στοιχεία Συνεδρίασης

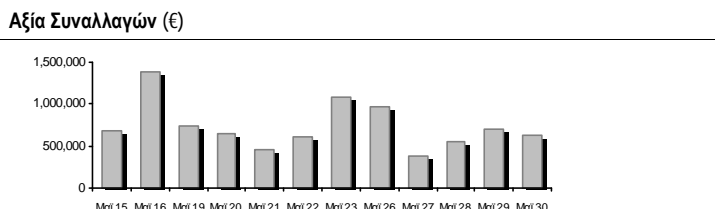
Δείκτης Τιμών ΕΝ.Α. και Αξία Συναλλαγών Μετοχών



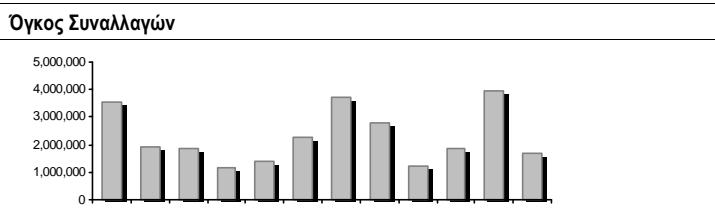
<b>Συνολική Αξία Συναλλαγών Μετοχών (€):</b>	630,220.46
<b>Κεφαλαιοποίηση (€):</b>	684,047,946.16
Ημερήσια μεταβολή: €   %	-4,992,538.79 -0.72%
Μέση ετήσια Κεφ/ποίηση: €   % Μετβλ. Μέση προηγ. Έτος	647,006,911.01 10.42%
<b>Δείκτης Τιμών Εναλλακτικής Αγοράς Χ.Α.   % ημερ μετβλ</b>	15,954.67 -0.72%
<b>Κεφαλαιοποίηση Δείκτη ΕΝ.Α. (€)</b>	684,047,946.16
Ημερήσια μεταβολή (€)	-4,992,538.79



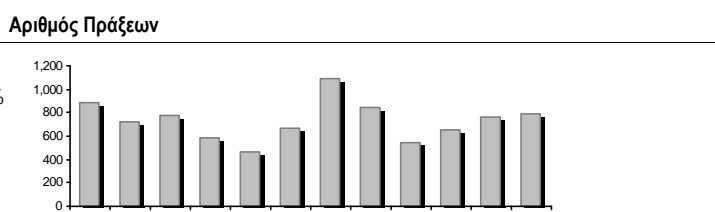
<b>Αξία Συναλλαγών Μετοχών (€)</b>	630,220.46
Ημερήσια μεταβολή: €   %	-65,544.54 -9.42%
Μέση Αξία Συν/γών ΥΙD: €   % Μετβλ Μέση προηγ. Έτος	661,772.64 -30.26%
<b>Αξία Συναλλαγών Πακέτων μετοχών</b>	0.00
<b>Αξία Συναλλαγών Ομολόγων (χιλ. €)</b>	63.32



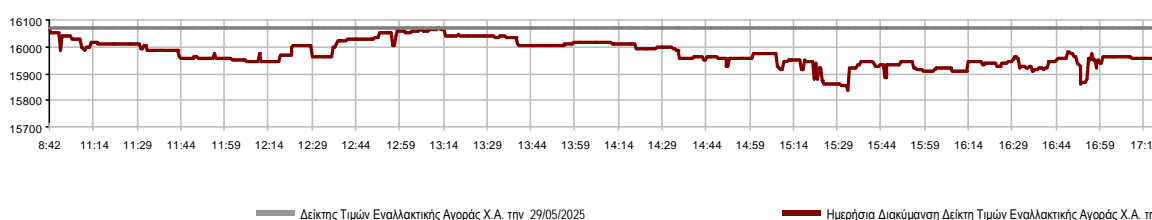
<b>Όγκος Συναλλαγών Μετοχών (τμχ)</b>	1,697,407.00
Ημερήσια μεταβολή: τμχ   %	-2,275,958.00 -57.28%
Μέσος Όγκος Συν/γών ΥΙD: τμχ   % Μετβλ Μέσο προηγ. Έτος	2,011,721.44 -46.66%
<b>Όγκος Συναλλαγών Πακέτων μετοχών (τεμάχια)</b>	0.00
<b>Όγκος Συναλλαγών Ομολόγων</b>	63,000



<b>Πλήθος Πράξεων Μετοχών</b>	785
Ημερήσια μεταβολή: πλήθος   %	18 2.35%
Μέσο Πλήθος Πράξεων ΥΙD: €   % Μετβλ Μέσο προηγ. Έτος	588 -28.98%
<b>Πλήθος πακέτων μετοχών</b>	0
<b>Πλήθος συναλλαγών Ομολόγων</b>	8



Ημερήσια Διακύμανση Δείκτη Τιμών Εναλλακτικής Αγοράς Χ.Α.



## Χρηματιστηριακοί Δείκτες

Ονομασία Δείκτη	30/05/2025	29/05/2025	Δ μον.	Δ %	Κατώτερη	Ανώτερη	Κατ.έτους	Ανωτ.έτους	Ετησ. μεταβ.
Δείκτης Τιμών Εναλλακτικής Αγοράς Χ.Α.	15,954.67 €	16,071.11	-116.44	-0.72%	15,837.30	16,071.63	13,631.97	16,315.32	5.68% #

**Αναλυτικά Στοιχεία Συναλλαγών Αγοράς Χρεογράφων**

		Όλες οι Μετοχές
<b>Σύνολα</b>		11
	Ανοδικές / Καθοδικές / Σταθερές:	2 / 7 / 2
<b>Κεφαλαιοποίηση (€)</b>		684,047,946.16
Μέση Ημερήσια Αξία Συναλλαγών (€)		661,772.64
<b>Αξία Συναλλαγών Μετοχών (€)</b>		630,220.46
	Κύριος Πίνακας:	630,220.46
	Πίνακας Προσυμφωνημένων Συναλλαγών:	0.00
	Πίνακας Εκποιήσεων:	0.00
	Πίνακας Ειδικών Όρων:	0.00
Μέσος Ημερήσιος Όγκος Συναλλαγών		2,011,721
<b>Όγκος Συναλλαγών</b>		1,697,407
	Κύριος Πίνακας:	1,697,407
	Πίνακας Προσυμφωνημένων Συναλλαγών:	0
	Πίνακας Εκποιήσεων:	0
	Πίνακας Ειδικών Όρων:	0
Μέσο Ημερήσιο Πλήθος Πράξεων		588
<b>Αριθμός Πράξεων</b>		785
	Κύριος Πίνακας:	785
	Πίνακας Προσυμφωνημένων Συναλλαγών:	0
	Πίνακας Εκποιήσεων:	0
	Πίνακας Ειδικών Όρων:	0

**Στοιχεία Συναλλαγών Κλάδων**

Κωδικός	Κλάδοι	Ανοδικές / Καθοδικές / Σταθερές	Αριθμός Πράξεων	Όγκος Συναλλαγών	Αξία Συναλλαγών	% στη Συνολική Αξία
5020	- Βιομηχανικά Προϊόντα & Υπηρεσίες	0 / 2 / 0	51	34,886	16,360.01	2.60%
4040	- Εμπόριο	0 / 1 / 0	148	57,542	84,318.02	13.38%
1010	- Τεχνολογία	1 / 0 / 1	131	42,792	208,269.69	33.05%
4510	- Τρόφιμα, Ποτά & Καπνοβιομηχανίες	1 / 0 / 0	6	640	882.02	0.14%
2010	- Υγεία	0 / 0 / 1	1	380	1,694.80	0.27%
3020	- Χρηματοοικονομικές Υπηρεσίες	0 / 4 / 0	448	1,561,167	318,695.92	50.57%

**Οι 10 Μετοχές με τη μεγαλύτερη Άνοδο & Πτώση**

Μετοχές με τη μεγαλύτερη Θετική μεταβολή τιμής	Τιμή κλεισ.	Μεταβ.	Μετοχές με τη μεγαλύτερη Αρνητική μεταβολή τιμής	Τιμή κλεισ.	Μεταβ.
MEDITERRA (ΚΟ)	1.38	2.99% #	PHOENIX VEGA (ΚΟ)	0.074	-2.51% α
REAL CONSULTING (ΚΟ)	4.92	0.41% #	CAIRO MEZZ (ΚΟ)	0.400	-1.96% α
SOFTWeb (ΚΟ)	1.77	0.00% -	ΝΤΟΠΛΕΡ (ΚΟ)	0.432	-1.82% α
VIDAVO (ΚΟ)	4.46	0.00% -	SUNRISEMEZZ (ΚΟ)	0.199	-0.75% α
			ΦΟΥΝΤΛΙΝΚ Α.Ε. (ΚΟ)	0.550	-0.36% α
			ΟΝΥΞ ΤΟΥΡΙΣΤΙΚΗ Α.Ε. (ΚΟ)	1.49	-0.33% α
			GALAXY COSMOS MEZZ (ΚΟ)	0.508	-0.20% α

Μετοχές με τη μεγαλύτερη Αξία Συναλλαγών	Αξία (€)	Μεταβ.	Μετοχές με το μεγαλύτερο Όγκο Συναλλαγών	Όγκος	Μεταβ.
REAL CONSULTING (ΚΟ)	208.09	0.41% #	PHOENIX VEGA (ΚΟ)	711,960	-2.51% α
CAIRO MEZZ (ΚΟ)	170.65	-1.96% α	CAIRO MEZZ (ΚΟ)	417,742	-1.96% α
ΟΝΥΞ ΤΟΥΡΙΣΤΙΚΗ Α.Ε. (ΚΟ)	84.32	-0.33% α	SUNRISEMEZZ (ΚΟ)	399,738	-0.75% α
SUNRISEMEZZ (ΚΟ)	78.88	-0.75% α	ΟΝΥΞ ΤΟΥΡΙΣΤΙΚΗ Α.Ε. (ΚΟ)	57,542	-0.33% α
PHOENIX VEGA (ΚΟ)	53.01	-2.51% α	REAL CONSULTING (ΚΟ)	42,692	0.41% #
GALAXY COSMOS MEZZ (ΚΟ)	16.15	-0.20% α	GALAXY COSMOS MEZZ (ΚΟ)	31,727	-0.20% α
ΝΤΟΠΛΕΡ (ΚΟ)	10.37	-1.82% α	ΝΤΟΠΛΕΡ (ΚΟ)	23,986	-1.82% α
ΦΟΥΝΤΛΙΝΚ Α.Ε. (ΚΟ)	5.99	-0.36% α	ΦΟΥΝΤΛΙΝΚ Α.Ε. (ΚΟ)	10,900	-0.36% α
VIDAVO (ΚΟ)	1.69	0.00% -	MEDITERRA (ΚΟ)	640	2.99% #
MEDITERRA (ΚΟ)	0.88	2.99% #	VIDAVO (ΚΟ)	380	0.00% -

Πληθ. Μετοχών	Εισηγμ. Αξία	Μερίσματα [1]			Ημερ. Τελευτ. Αποκοπής Μέρισμα [2]	Αποκοπής Δικαίωμα	Σημ.	Χρεόγραφο	Τιμή κλεισίματος	% μεταβ.	Προηγ. Κλείσιμο- ημ/νία	Άνοιγμα	Κατωτ Τιμή	Ανωτ Τιμή	Τελ Σταθμ Τιμή	Τελευταία ζήτηση [7]	Τελευταία προσφορά [7]	Ρ/Ε μετά φ. Χρήσιμ	Όγκος	Πράξεις	Αξία Συναλλαγών	Χ.Α. Εταιρείας (€) [3,5]	Χαμηλό έτους	Υψηλό έτους	Κλάδος [4]			
		2022	2023	2024																								
5,130,000	0.120	---	---	---	23/07/2024	---	SOFTWeb (ΚΟ)	1.77	---	↘	1.77	29/05/2025	1.78	1.73	1.78	1.73	1.75	100@1.70	50@1.75	---	---	100	2	175.00	9,054.45	1.52	2.00	10101015
3,120,000	0.100	---	---	---	10/08/2023	---	DOTSOFT (ΚΟ)	17.50	---	↘	17.50	14/05/2025	---	---	---	---	---	498@18.00	---	---	---	---	---	---	54,600.00	14.20	17.50	10101010
68,926,799	0.240	---	---	---	07/07/2023	---	ΟΝΥΞ ΤΟΥΡΙΣΤΙΚΗ Α.Ε. (ΚΟ)	1.49	-0.33	€	1.50	29/05/2025	1.47	1.43	1.49	1.49	1.47	200@1.46	3720@1.49	---	---	57,542	148	84,318.02	102,700.930	925	1.52	40401020
178,623,895	0.031	---	---	---	27/11/2024	---	SUNRISEMEZZ (ΚΟ)	0.199	-0.75	€	0.201	29/05/2025	0.200	0.195	0.201	0.200	0.197	2607@0.198	507@0.200	---	2024	399,738	128	78,880.09	35,546.160	189	0.279	30202010
86,941,164	0.074	---	---	---	09/12/2024	---	GALAXY COSMOS MEZZ (ΚΟ)	0.508	-0.20	€	0.509	29/05/2025	0.510	0.506	0.511	0.508	0.509	39504@0.506	137@0.508	---	2024	31,727	36	16,149.52	44,166.110	495	0.668	30202010
1,250,367,229	0.008	---	---	---	27/11/2024	---	PHOENIX VEGA (ΚΟ)	0.074	-2.51	€	0.076	29/05/2025	0.076	0.074	0.076	0.074	0.074	8000@0.073	50000@0.074	---	2024	711,960	83	53,013.83	92,277.100	061	0.084	30202010
21,500,000	0.400	0.03	0.04	---	29/08/2024	06/08/2021	REAL CONSULTING (ΚΟ)	4.92	0.41	ρ	4.90	29/05/2025	4.86	4.72	4.92	4.92	4.87	100@4.81	47@4.92	---	---	42,692	129	208,094.69	105,780.00	3.28	4.98	10101010
309,096,827	0.100	---	---	---	29/09/2020	---	CAIRO MEZZ (ΚΟ)	0.400	-1.96	€	0.408	29/05/2025	0.414	0.400	0.415	0.400	0.409	12600@0.399	10000@0.409	---	2024	417,742	201	170,652.48	123,638.730	341	0.449	30202010
33,352,551	0.100	---	---	---	12/06/2012	25/08/2023	ΦΟΥΝΤΛΙΚ Α.Ε. (ΚΟ)	0.550	-0.36	€	0.552	29/05/2025	0.548	0.548	0.552	0.550	0.550	150@0.550	1300@0.560	---	---	10,900	7	5,994.20	18,343.900	402	0.600	50205010
3,333,500	0.300	---	---	---	13/07/2020	09/12/2008	ΟΠΤΟΗΛΕΚΤΡΟΝΙΚΕΣ ΤΕΧΝΟΛ. (ΚΟ)	2.74	---	↘	2.74	26/05/2025	---	---	---	---	---	---	500@2.88	---	---	---	---	---	9,133.79	1.35	2.80	10102015
12,481,290	0.040	---	---	---	19/08/2008	14/06/2024	ΝΤΟΠΛΕΡ (ΚΟ)	0.432	-1.82	€	0.440	29/05/2025	0.450	0.428	0.458	0.430	0.432	123@0.430	77@0.438	---	---	23,986	44	10,365.81	5,391.920	392	0.655	50204000
14,791,000	0.360	---	---	---	05/05/2010	12/05/2008	EUROXX (ΚΟ)	4.70	---	↘	4.70	11/04/2025	---	---	---	---	---	250@4.70	---	---	2024	---	---	---	69,517.70	4.32	4.70	30202015
7,300,000	0.500	0.0387	0.0499	---	26/08/2024	28/02/2008	MEDITERRA (ΚΟ)	1.38	2.99	ρ	1.34	29/05/2025	1.35	1.35	1.41	1.38	1.38	699@1.31	119@1.41	---	2024	640	6	882.02	10,074.00	1.25	1.55	45102020
857,210	1.05	---	---	---	08/06/2010	12/03/2010	VIDAVO (ΚΟ)	4.46	---	↘	4.46	29/05/2025	4.46	4.46	4.46	4.46	4.46	120@4.46	50@4.90	---	2024	380	1	1,694.80	3,823.16	2.80	5.60	20101025

## Σημειώσεις Μετοχών

### Κωδικός Κείμενο σημείωσης

- ( ) - Προσαρμοσμένα Μέρισματά λόγω διανομής Δωρεάν μετοχών.
- \* - Τελευταία προσαρμοσμένη τιμή κλεισίματος.
- [1] - Καθαρά μερίσματα.
- [2] - Στη στήλη "Ημερ. Αποκοπής τελευταίου δικαιώματος" αναφέρεται η Ημερομηνία εισαγωγής για Νέες Εταιρείες.
- [3] - Η Χρηματιστηριακή αξία αναφέρεται μόνο στο πλήθος των εισηγμένων μετοχών
- [4] - Η κωδικοποίηση των Κλάδων Οικονομικής Δραστηριότητας του Χ.Α. παρουσιάζονται στο Παράρτημα Α
- [5] - Η Χρηματιστηριακή Αξία αναφέρεται στο σύνολο των κατηγοριών μετοχών (εφόσον έχουν εισαχθεί περισσότερες της μιας κατηγορίες) και δεν αναφέρεται σε επιμέρους κατηγορίες μετοχών μιας εταιρείας.
- [6] - Ρ/Ε μεγαλύτερο του 100
- [7] - Τελευταία εικόνα του Βιβλίου Εντολών πριν το τέλος της συνεδρίασης

## Στοιχεία Συναλλαγών Πακέτων

Μετοχές	Όγκος πακέτου	Τιμή πακέτου	Αξία πακέτου	Ωρα έγκρισης	Σημείωση
---------	---------------	--------------	--------------	--------------	----------

Δεν υπάρχουν Συναλλαγές Πακέτων.

## Σημειώσεις πακέτων

- |   |                                    |
|---|------------------------------------|
| 2 - Πακέτο Διακανονισμού SPOT 1 ή SPOT 2        | 11 - Ενεργητικό Εταιρίας > 500 δις |
| 3 - Πακέτο με Short Selling                     | 12 - Προσφορά προς πώληση μέσω ΧΑ  |
| 4 - Πακέτο με Buy to Close                      | 13 - Εκποιήσεις ΥΠΕΘΟ              |
| 6 - Ταυτόχρονη Κατάρτιση                        | 14 - Πακέτο Αποκατάστασης          |
| 7 - Σύμφωνο Επαναγοράς                          | 15 - Πακέτο Ειδικού Διαπραγματευτή |
| 8 - Επίτευξη Διασποράς (μη εισηγμένων)          | 16 - Πακέτο Ανοικτής Πώλησης       |
| 9 - Επίτευξη Διασποράς (εισηγμένων)             | 18 - Πακέτο Διακανονισμού SPOT 1   |
| 10 - Με Πλειοψηφία του Ελλ. Δημοσίου (> 50 δις) | 20 - Πακέτο Μεθόδου 6-1            |

## Στοιχεία Συναλλαγών Δικαιωμάτων

Ημερ. αποκοπής	Έναρξη εξάσκησης	Λήξη εξάσκησης	Λήξη διαπραγμάτευσης	Δικαιώματα	Κατω Τιμή	Ανω Τιμή	Τιμή κλεισ.	Τελευταία ζήτηση	Τελευταία προσφορά	Όγκος	Πράξεις	Αξία Συναλλαγών
-------------------	---------------------	-------------------	-------------------------	------------	--------------	-------------	----------------	---------------------	-----------------------	-------	---------	--------------------

Δεν υπάρχουν Συναλλαγές Δικαιωμάτων.

**Ομολογιακά Δάνεια Επιχειρήσεων – ΕΝ.Α. (Μη Μετατρέψιμα)**

Πλήθος Εισηγμένων Ομολογίων	Ονομαστική αξία	Τιμή έκδοσης	Σημερινό επιτόκιο	Ημερ. Λήξης	Διάρκεια (έτη)	Σημείωση	Τοκομερίδιο Κοινό	Προτιμησιακό	Μον. Διαπρ.	Ομολογιακά Δάνεια Επιχειρήσεων –	Δεδ. Τόκοι	Αποδ. Λήξη	Καπιωτ Τιμή	Ανωτ Τιμή	λ ή κλεισ. Προηγ.	Κλείσιμο-ημ/νία	Όγκος	Αξία Συναλλαγών	Τελευταία εντολή Τιμή	Αγορ./ Πώλ.	Ημερομηνία	Έλαχ. Έτους	Μεγ. Έτους	
4,075	1,000.00	1,000.00	4.50	22/12/2026	5	---	7	---	1	Ρ ΕΝΕΡΓΕΙΑ 1 ΕΝΕΡΓΕΙΑΚΗ Α.Ε. (Μη μετατ	20.2500	4.7790	97.8000	99.4000	98.4825	99.2500	23/05/2025	63,000	63,319.75	97.8211	A	30/05/2025	98.4825	100.7000
6,500	441.00	1,000.00	5.50	22/12/2025	8	---	15	---	1	ΔΕΛΤΑ ΤΕΧΝΙΚΗ Α.Κ.Β.Ε.Τ.Ε. (Μη Μετατρέ	10.9148	3.8870	---	---	---	100.0000	27/05/2025	---	---	99.5001	A	30/05/2025	100.0000	102.0000

**Σημειώσεις Εταιρικών Ομολόγων**

Ο Όγκος Συναλλαγών υπολογίζεται ως (Τεμάχια) \* (Ονομαστική Τιμή). Η Αξία Συναλλαγών υπολογίζεται ως (Τεμάχια) \* (Ονομαστική Τιμή) \* (Τιμή %) + (Δεδουλευμένοι Τόκοι).

Οι τιμές συναλλαγών των ομολόγων υπολογίζονται ως ποσοστό επί τοις εκατό (%) της ονομαστικής τους τιμής.

Όλα τα ομόλογα έχουν Ονομαστική Αξία εκπεφρασμένη σε Ευρώ (εκτός εάν σημειώνεται διαφορετικά).

# ATHEXGROUP

Athens Exchange Group

Λεωφ. Αθηνών 110 | 104 42 Αθήνα  
110 Athinon Ave | 104 42 Athens GR  
T +30 210 3366 800  
[www.athexgroup.gr](http://www.athexgroup.gr)